

Regione del Veneto
AZIENDA OSPEDALE – UNIVERSITA' PADOVA

Delibera del Direttore Generale n. 834 del 28/04/2023

OGGETTO: Adozione Bilancio d'Esercizio 2022

NOTE TRASPARENZA: Con il presente provvedimento si adotta il Bilancio d'Esercizio relativo all'anno 2022

Il Direttore della **UOC Contabilità e Bilancio** riferisce:

Premesso che l'art. 31 del D.lgs 23 giugno 2011 n. 118 e s.m.i. dispone che il Bilancio d'Esercizio venga adottato dal Direttore Generale dell'Azienda entro il 30 aprile dell'anno successivo a quello di riferimento, e che l'art. 26 del medesimo Decreto Legislativo specifica che il Bilancio d'Esercizio si compone dello Stato Patrimoniale, del Conto Economico, del Rendiconto Finanziario e della Nota Integrativa ed è corredato dalla Relazione sulla Gestione sottoscritta dal Direttore Generale;

Tenuto conto del nuovo piano dei conti valido a partire dall'esercizio 2019 trasmesso da Azienda Zero in attuazione della nuova normativa di cui Decreto del Ministero della Salute del 24/05/2019;

Considerato che per la predisposizione del Bilancio d'Esercizio, ai fini del consolidamento dei bilanci delle Aziende Sanitarie del Veneto in capo ad Azienda Zero, si rende necessaria la redazione omogenea ed uniforme del Bilancio d'Esercizio;

Considerato che con Circolare, pervenuta via PEC prot. 9000 del 20/03/2023 prot. interno n. 20193 del 20/03/2023 ad oggetto "Direttive per la redazione del Bilancio di Esercizio 2022", Azienda Zero ha provveduto a dare le istruzioni operative per la predisposizione del Bilancio d'Esercizio 2022 fornendo gli indirizzi e i riferimenti contabili ai fini della redazione omogenea ed uniforme della documentazione afferente il Bilancio d'Esercizio 2022. In particolare anche per l'esercizio 2022 è stata richiesta la predisposizione di un Conto Economico Consuntivo "di cui Covid" sia per il periodo intercorrente dal 01/01/2022 al 31/03/2022 data termine del periodo emergenziale, che per l'intero esercizio 2022 (annuale) al fine di rendere evidente l'impatto di tale gestione sul bilancio di ciascuna Azienda del Servizio Sanitario Regionale;

Precisato che il Bilancio d'Esercizio 2022 deve essere predisposto in coerenza con la programmazione sanitaria ed economico-finanziaria della Regione Veneto i cui riferimenti normativi, inclusi quelli collegati all'emergenza COVID ed al PNRR, sono riportati nelle istruzioni operative

AZIENDA OSPEDALE – UNIVERSITA' PADOVA

della circolare sopra richiamata. Successivamente sono state comunicate ulteriori DGR adottate, che per l'Azienda rileva la DGR 289 del 21/03/2023 ad oggetto "Ricognizione e destinazione delle risorse disponibili per garantire l'equilibrio economico-finanziario del Sistema Sanitario Regionale 2022 e misure collegate";

Preso atto delle scadenze e dei documenti da produrre per il Bilancio d'Esercizio 2022 e sulla scorta delle scritture contabili, comprese quelle di rettifica e di assestamento, effettuate nel rispetto delle indicazioni e delle istruzioni impartite da Azienda Zero, sono stati predisposti i documenti di Conto Economico (C.E.), di Stato Patrimoniale (S.P.) il Rendiconto Finanziario, la Nota Integrativa, ivi inclusa la tavola SIOPE e il Conto Annuale, e la Relazione sulla Gestione del Direttore Generale comprensiva del modello LA 2022, della relazione di cui all'art. 41, co. 1, D.L. 66/2014 e il C.E. "Covid" quest'ultimo con riferimento sia al primo trimestre 2022 che per l'intero esercizio 2022 nel rispetto degli adempimenti richiesti nella Circolare prot. 9000 del 20/03/2023 prot. internon. 20193 del 20/03/2023 e successive integrazioni;

Si rileva inoltre che con delibera del D.D.G. n. 825 del 27/04/2023 è stato approvato il "Conto Giudiziale dell'Agente Contabile Tesoriere relativo all'esercizio 2022";

Sulla base, quindi, della rilevazione dei fatti di gestione, il Bilancio d'Esercizio 2022 dell'Azienda Ospedale - Università Padova evidenzia un risultato d'esercizio negativo di euro 96.039.063,20.

Nel documento "Relazione sulla Gestione del Direttore Generale" sono riportate, nello specifico e con puntuali giustificazioni, le risultanze della gestione economico finanziaria dell'Azienda ed il grado di raggiungimento degli obiettivi definiti dalla Regione, nonché quelli di salute e funzionamento dei servizi.

Tutto ciò premesso, si propone di adottare il Bilancio d'Esercizio 2022 composto da:

- Conto Economico (C.E.);
- Stato Patrimoniale (S.P.);
- Rendiconto Finanziario;
- Relazione sulla Gestione del Direttore Generale, comprensiva del modello LA 2022, della relazione di cui all'art. 41, co. 1, D.L. 66/2014 e del C.E. "Covid" riferito sia al primo trimestre 2022 che all'intero esercizio 2022;
- Nota Integrativa, ivi inclusa la tavola SIOPE e il Conto Annuale;

documenti questi, allegati quale parte integrante alla presente deliberazione.

Per quanto sopra,

Regione del Veneto
AZIENDA OSPEDALE – UNIVERSITA' PADOVA

IL DIRETTORE GENERALE

PRESO ATTO della suesposta proposta e accertato che il Direttore della **UOC Contabilità e Bilancio** ha attestato l'avvenuta regolare istruttoria della pratica, anche in ordine alla conformità con la vigente legislazione statale e regionale, nonché la copertura della spesa prevista nel budget assegnato per l'anno in corso;

RITENUTO di dover adottare in merito i provvedimenti necessari;

VISTO il Decreto Legislativo n. 502/92 e successive modifiche ed integrazioni e le leggi regionali n. 55 e n. 56 del 1994 e successive modifiche ed integrazioni;

VISTO il D.Lgs. 118/2011 e s.m.i.;

VISTO L.R. 19/2016;

VISTA la Circolare di Azienda Zero, pervenuta via PEC, prot. 9000 del 20/03/2023 prot. interno n. 20193 del 20/03/2023 ad oggetto "Direttive per la redazione del bilancio di esercizio 2022";

VISTA la D.D.G. n. 825 del 27/04/2023 "Approvazione del Conto Giudiziale dell'Agente Contabile Tesoriere relativo all'esercizio 2022";

ACQUISITO il parere favorevole del Direttore Amministrativo e del Direttore Sanitario per quanto di rispettiva competenza;

IN BASE ai poteri conferitigli dal D.P.G.R. n. 29 del 26.02.2021.

DELIBERA

Richiamate integralmente le premesse,

1. di adottare il Bilancio d'Esercizio 2022 composto da:

- Conto Economico (C.E.);
- Stato Patrimoniale (S.P.);
- Rendiconto Finanziario;
- Relazione sulla Gestione del Direttore Generale, comprensiva del modello LA 2022, della relazione di cui all'art. 41, co. 1, D.L. 66/2014 e del C.E. "Covid" riferito sia al primo trimestre 2022 che all'intero esercizio 2022;
- Nota Integrativa, ivi inclusa la tavola SIOPE e il Conto Annuale;

documenti tutti allegati quale parte integrante alla presente deliberazione;

2. di prendere atto che i suddetti documenti sono stati elaborati e predisposti nel rispetto dei principi e dei criteri contenuti nel D. Lgs. 118/2011 e degli schemi ed indicazioni fornite da Azienda Zero;

Regione del Veneto
AZIENDA OSPEDALE – UNIVERSITA' PADOVA

3. di rinviare le modalità di copertura della perdita d'esercizio, ai sensi dell'art. 32, secondo comma, L.R. 55/1994 ad un successivo provvedimento;

4. di trasmettere la presente deliberazione al Collegio Sindacale dell'Azienda Ospedale - Università Padova per la relazione di competenza;

5. di trasmettere ad Azienda Zero della Regione del Veneto il Bilancio d'esercizio 2022 completo della documentazione che ne forma parte integrante ivi compresa quella di supporto.

Il Direttore Generale
F.to Dr. Giuseppe Dal Ben



REGIONE DEL VENETO

Azienda
Ospedale
Università
Padova

BILANCIO DI ESERCIZIO 2022

CONTO ECONOMICO

		Area Sanitario
ZZ9999	RISULTATO DI ESERCIZIO	-96.039.063,20
XA0000	Risultato prima delle imposte (A - B +/- C +/- D +/- E)	-73.126.656,78
AZ9999	Totale valore della produzione (A)	717.491.371,61
AA0010	A.1) Contributi in c/esercizio	116.188.929,22
AA0020	A.1.A) Contributi da Regione o Prov. Aut. per quota F.S. regionale	114.445.393,36
AA0030	A.1.A.1) da Regione o Prov. Aut. per quota F.S. regionale indistinto	94.786.271,22
AA0031	A.1.A.1.1) Finanziamento indistinto	10.165.471,16
AA0031a	A.1.A.1.1.A) Finanziamento indistinto - quota capitaria	0,00
AA0031b	A.1.A.1.1.B) Finanziamento indistinto - altro	10.165.471,16
AA0032	A.1.A.1.2) Finanziamento indistinto finalizzato da Regione	3.021.332,06
AA0032a	A.1.A.1.2.A) Finanziamento indistinto finalizzato da Regione - per investimenti	465.574,28
AA0032b	A.1.A.1.2.B) Finanziamento indistinto finalizzato da Regione - vincolati GSA	2.555.757,78
AA0033	A.1.A.1.3) Funzioni	81.599.468,00
AA0034	A.1.A.1.3.A) Funzioni - Pronto Soccorso	9.490.000,00
AA0035	A.1.A.1.3.B) Funzioni - Altro	72.109.468,00
AA0036	A.1.A.1.4) Quota finalizzata per il Piano aziendale di cui all'art. 1, comma 528, L. 208/2015	0,00
AA0040	A.1.A.2) da Regione o Prov. Aut. per quota F.S. regionale vincolato	19.659.122,14
AA0050	A.1.B) Contributi c/esercizio (extra fondo)	721.217,15
AA0060	A.1.B.1) da Regione o Prov. Aut. (extra fondo)	50.000,00
AA0070	A.1.B.1.1) Contributi da Regione o Prov. Aut. (extra fondo) vincolati	50.000,00
AA0080	A.1.B.1.2) Contributi da Regione o Prov. Aut. (extra fondo) - Risorse aggiuntive da bilancio regionale a titolo di copertura LEA	0,00
AA0090	A.1.B.1.3) Contributi da Regione o Prov. Aut. (extra fondo) - Risorse aggiuntive da bilancio regionale a titolo di copertura extra LEA	0,00
AA0100	A.1.B.1.4) Contributi da Regione o Prov. Aut. (extra fondo) - Altro	0,00
AA0110	A.1.B.2) Contributi da Aziende sanitarie pubbliche della Regione o Prov. Aut. (extra fondo)	59.705,05
AA0120	A.1.B.2.1) Contributi da Aziende sanitarie pubbliche della Regione o Prov. Aut. (extra fondo) vincolati	59.705,05
AA0130	A.1.B.2.2) Contributi da Aziende sanitarie pubbliche della Regione o Prov. Aut. (extra fondo) altro	0,00
AA0140	A.1.B.3) Contributi da Ministero della Salute e da altri soggetti pubblici (extra fondo)	611.512,10
AA0141	A.1.B.3.1) Contributi da Ministero della Salute (extra fondo)	289.412,10
AA0150	A.1.B.3.2) Contributi da altri soggetti pubblici (extra fondo) vincolati	322.100,00
AA0150a	A.1.B.3.2.a) Contributi da altri soggetti pubblici (extra fondo) vincolati - PERIMETRO SANITA	0,00
AA0150b	A.1.B.3.2.b) Contributi da altri soggetti pubblici (extra fondo) vincolati - PERIMETRO NO SANITA	322.100,00
AA0160	A.1.B.3.3) Contributi da altri soggetti pubblici (extra fondo) L. 210/92	0,00
AA0170	A.1.B.3.4) Contributi da altri soggetti pubblici (extra fondo) altro	0,00
AA0171	A.1.B.3.5) Contributi da altri soggetti pubblici (extra fondo) - in attuazione dell'art.79, comma 1 sexies lettera c), del D.L. 112/2008, convertito con legge 133/2008 e della legge 23 dicembre 2009 n. 191	0,00
AA0180	A.1.C) Contributi c/esercizio per ricerca	0,00
AA0190	A.1.C.1) Contributi da Ministero della Salute per ricerca corrente	0,00
AA0200	A.1.C.2) Contributi da Ministero della Salute per ricerca finalizzata	0,00
AA0210	A.1.C.3) Contributi da Regione ed altri soggetti pubblici per ricerca	0,00

		Area Sanitario
AA0220	A.1.C.4) Contributi da privati per ricerca	0,00
AA0230	A.1.D) Contributi c/esercizio da privati	1.022.318,71
AA0240	A.2) Rettifica contributi c/esercizio per destinazione ad investimenti	-10.197.234,51
AA0250	A.2.A) Rettifica contributi in c/esercizio per destinazione ad investimenti - da Regione o Prov. Aut. per quota F.S. regionale	-10.153.180,91
AA0260	A.2.B) Rettifica contributi in c/esercizio per destinazione ad investimenti - altri contributi	-44.053,60
AA0270	A.3) Utilizzo fondi per quote inutilizzate contributi finalizzati e vincolati di esercizi precedenti	3.789.249,11
AA0271	A.3.A) Utilizzo fondi per quote inutilizzate contributi di esercizi precedenti da Regione o Prov. Aut. per quota F.S. regionale indistinto finalizzato	2.245.225,26
AA0280	A.3.B) Utilizzo fondi per quote inutilizzate contributi di esercizi precedenti da Regione o Prov. Aut. per quota F.S. regionale vincolato	83.868,33
AA0290	A.3.C) Utilizzo fondi per quote inutilizzate contributi di esercizi precedenti da soggetti pubblici (extra fondo) vincolati	1.438.116,81
AA0290a	A.3.C.1) Utilizzo fondi per quote inutilizzate contributi di esercizi precedenti da soggetti pubblici (extra fondo) vincolati - PERIMETRO SANITA	1.175.020,29
AA0290b	A.3.C.2) Utilizzo fondi per quote inutilizzate contributi di esercizi precedenti da soggetti pubblici (extra fondo) vincolati - NO PERIMETRO SANITA	263.096,52
AA0300	A.3.D) Utilizzo fondi per quote inutilizzate contributi di esercizi precedenti per ricerca	0,00
AA0310	A.3.E) Utilizzo fondi per quote inutilizzate contributi vincolati di esercizi precedenti da privati	22.038,71
AA0320	A.4) Ricavi per prestazioni sanitarie e sociosanitarie a rilevanza sanitaria	549.500.718,47
AA0330	A.4.A) Ricavi per prestazioni sanitarie e sociosanitarie a rilevanza sanitaria erogate a soggetti pubblici	517.521.756,33
AA0340	A.4.A.1) Ricavi per prestaz. sanitarie e sociosanitarie a rilevanza sanitaria erogate ad Aziende sanitarie pubbliche della Regione	465.559.867,85
AA0350	A.4.A.1.1) Prestazioni di ricovero	262.975.373,00
AA0360	A.4.A.1.2) Prestazioni di specialistica ambulatoriale	69.219.412,00
AA0361	A.4.A.1.3) Prestazioni di pronto soccorso non seguite da ricovero	10.384.160,00
AA0370	A.4.A.1.4) Prestazioni di psichiatria residenziale e semiresidenziale	0,00
AA0380	A.4.A.1.5) Prestazioni di File F	104.834.677,00
AA0390	A.4.A.1.6) Prestazioni servizi MMG, PLS, Contin. assistenziale	0,00
AA0400	A.4.A.1.7) Prestazioni servizi farmaceutica convenzionata	0,00
AA0410	A.4.A.1.8) Prestazioni termali	0,00
AA0420	A.4.A.1.9) Prestazioni trasporto ambulanze ed elisoccorso	1.204.711,00
AA0421	A.4.A.1.10) Prestazioni assistenza integrativa	0,00
AA0422	A.4.A.1.11) Prestazioni assistenza protesica	0,00
AA0423	A.4.A.1.12) Prestazioni assistenza riabilitativa extraospedaliera	0,00
AA0424	A.4.A.1.13) Ricavi per cessione di emocomponenti e cellule staminali	0,00
AA0425	A.4.A.1.14) Prestazioni assistenza domiciliare integrata (ADI)	0,00
AA0430	A.4.A.1.15) Altre prestazioni sanitarie e socio-sanitarie a rilevanza sanitaria	16.941.534,85
AA0430a	A.4.A.1.15.A) Altre prestazioni sanitarie e socio-sanitarie a rilevanza sanitaria - HOSPICE	2.903.150,00
AA0430b	A.4.A.1.15.B) Altre prestazioni sanitarie e socio-sanitarie a rilevanza sanitaria	14.038.384,85
AA0440	A.4.A.2) Ricavi per prestaz. sanitarie e sociosanitarie a rilevanza sanitaria erogate ad altri soggetti pubblici	565.916,00
AA0450	A.4.A.3) Ricavi per prestaz. sanitarie e sociosanitarie a rilevanza sanitaria erogate a soggetti pubblici Extraregione	51.395.972,48
AA0460	A.4.A.3.1) Prestazioni di ricovero	38.798.517,00
AA0470	A.4.A.3.2) Prestazioni ambulatoriali	5.754.028,00
AA0471	A.4.A.3.3) Prestazioni pronto soccorso non seguite da ricovero	547.606,00
AA0480	A.4.A.3.4) Prestazioni di psichiatria non soggetta a compensazione (resid. e semiresid.)	0,00

		Area Sanitario
AA0490	A.4.A.3.5) Prestazioni di File F	4.242.363,00
AA0500	A.4.A.3.6) Prestazioni servizi MMG, PLS, Contin. assistenziale Extraregione	0,00
AA0510	A.4.A.3.7) Prestazioni servizi farmaceutica convenzionata Extraregione	0,00
AA0520	A.4.A.3.8) Prestazioni termali Extraregione	0,00
AA0530	A.4.A.3.9) Prestazioni trasporto ambulanze ed elisoccorso Extraregione	71.726,00
AA0541	A.4.A.3.10) Prestazioni assistenza integrativa da pubblico (extraregione)	0,00
AA0542	A.4.A.3.11) Prestazioni assistenza protesica da pubblico (extraregione)	0,00
AA0550	A.4.A.3.12) Ricavi per cessione di emocomponenti e cellule staminali Extraregione	0,00
AA0560	A.4.A.3.13) Ricavi GSA per differenziale saldo mobilità interregionale	0,00
AA0561	A.4.A.3.14) Altre prestazioni sanitarie e sociosanitarie a rilevanza sanitaria erogate a soggetti pubblici Extraregione	0,00
AA0570	A.4.A.3.15) Altre prestazioni sanitarie e sociosanitarie a rilevanza sanitaria non soggette a compensazione Extraregione	1.981.732,48
AA0580	A.4.A.3.15.A) Prestazioni di assistenza riabilitativa non soggette a compensazione Extraregione	0,00
AA0590	A.4.A.3.15.B) Altre prestazioni sanitarie e socio-sanitarie a rilevanza sanitaria non soggette a compensazione Extraregione	1.981.732,48
AA0600	A.4.A.3.16) Altre prestazioni sanitarie a rilevanza sanitaria - Mobilità attiva Internazionale	0,00
AA0601	A.4.A.3.17) Altre prestazioni sanitarie a rilevanza sanitaria - Mobilità attiva Internazionale rilevata dalle AO, AOU, IRCCS.	0,00
AA0602	A.4.A.3.18) Altre prestazioni sanitarie e sociosanitarie a rilevanza sanitaria ad Aziende sanitarie e casse mutua estera - (fatturate direttamente)	0,00
AA0610	A.4.B) Ricavi per prestazioni sanitarie e sociosanitarie a rilevanza sanitaria erogate da privati v/residenti Extraregione in compensazione (mobilità attiva)	0,00
AA0620	A.4.B.1) Prestazioni di ricovero da priv. Extraregione in compensazione (mobilità attiva)	0,00
AA0630	A.4.B.2) Prestazioni ambulatoriali da priv. Extraregione in compensazione (mobilità attiva)	0,00
AA0631	A.4.B.3) Prestazioni di pronto soccorso non seguite da ricovero da priv. Extraregione in compensazione (mobilità attiva)	0,00
AA0640	A.4.B.4) Prestazioni di File F da priv. Extraregione in compensazione (mobilità attiva)	0,00
AA0650	A.4.B.5) Altre prestazioni sanitarie e sociosanitarie a rilevanza sanitaria erogate da privati v/residenti Extraregione in compensazione (mobilità attiva)	0,00
AA0660	A.4.C) Ricavi per prestazioni sanitarie e sociosanitarie a rilevanza sanitaria erogate a privati	6.461.334,27
AA0670	A.4.D) Ricavi per prestazioni sanitarie erogate in regime di intramoenia	25.517.627,87
AA0680	A.4.D.1) Ricavi per prestazioni sanitarie intramoenia - Area ospedaliera	7.429.894,45
AA0690	A.4.D.2) Ricavi per prestazioni sanitarie intramoenia - Area specialistica	16.292.291,27
AA0700	A.4.D.3) Ricavi per prestazioni sanitarie intramoenia - Area sanità pubblica	0,00
AA0710	A.4.D.4) Ricavi per prestazioni sanitarie intramoenia - Consulenze (ex art. 55 c.1 lett. c, d) ed ex art. 57-58)	816.477,85
AA0720	A.4.D.5) Ricavi per prestazioni sanitarie intramoenia - Consulenze (ex art. 55 c.1 lett. c, d) ed ex art. 57-58) (Aziende sanitarie pubbliche della Regione)	976.084,30
AA0730	A.4.D.6) Ricavi per prestazioni sanitarie intramoenia - Altro	2.880,00
AA0740	A.4.D.7) Ricavi per prestazioni sanitarie intramoenia - Altro (Aziende sanitarie pubbliche della Regione)	0,00
AA0750	A.5) Concorsi, recuperi e rimborsi	3.089.294,79
AA0760	A.5.A) Rimborsi assicurativi	49.722,89
AA0770	A.5.B) Concorsi, recuperi e rimborsi da Regione	73.326,79
AA0780	A.5.B.1) Rimborso degli oneri stipendiali del personale dell'azienda in posizione di comando presso la Regione	73.326,79
AA0790	A.5.B.2) Altri concorsi, recuperi e rimborsi da parte della Regione	0,00
AA0800	A.5.C) Concorsi, recuperi e rimborsi da Aziende sanitarie pubbliche della Regione	682.539,76
AA0810	A.5.C.1) Rimborso degli oneri stipendiali del personale dipendente dell'azienda in posizione di comando presso Aziende sanitarie pubbliche della Regione	60.273,76
AA0820	A.5.C.2) Rimborsi per acquisto beni da parte di Aziende sanitarie pubbliche della Regione	538.841,07

		Area Sanitario
AA0830	A.5.C.3) Altri concorsi, recuperi e rimborsi da parte di Aziende sanitarie pubbliche della Regione	83.424,93
AA0831	A.5.C.4) Altri concorsi, recuperi e rimborsi da parte della Regione - GSA - Azienda Zero	0,00
AA0840	A.5.D) Concorsi, recuperi e rimborsi da altri soggetti pubblici	942.492,06
AA0850	A.5.D.1) Rimborso degli oneri stipendiali del personale dipendente dell'azienda in posizione di comando presso altri soggetti pubblici	307.303,36
AA0860	A.5.D.2) Rimborsi per acquisto beni da parte di altri soggetti pubblici	141.158,54
AA0860a	A.5.D.2.A) Rimborsi per acquisto beni da parte di altri soggetti pubblici: emoderivati CRAT)	97.886,33
AA0860b	A.5.D.2.B) Rimborsi per acquisto beni da parte di altri soggetti pubblici: altro)	43.272,21
AA0870	A.5.D.3) Altri concorsi, recuperi e rimborsi da parte di altri soggetti pubblici	494.030,16
AA0880	A.5.E) Concorsi, recuperi e rimborsi da privati	1.341.213,29
AA0890	A.5.E.1) Rimborso da aziende farmaceutiche per Pay back	0,00
AA0900	A.5.E.1.1) Pay-back per il superamento del tetto della spesa farmaceutica territoriale	0,00
AA0910	A.5.E.1.2) Pay-back per superamento del tetto della spesa farmaceutica ospedaliera	0,00
AA0920	A.5.E.1.3) Ulteriore Pay-back	0,00
AA0921	A.5.E.2) Rimborso per Pay back sui dispositivi medici	0,00
AA0930	A.5.E.3) Altri concorsi, recuperi e rimborsi da privati	1.341.213,29
AA0940	A.6) Compartecipazione alla spesa per prestazioni sanitarie (Ticket)	10.755.684,57
AA0950	A.6.A) Compartecipazione alla spesa per prestazioni sanitarie - Ticket sulle prestazioni di specialistica ambulatoriale e APA-PAC	10.025.282,56
AA0960	A.6.B) Compartecipazione alla spesa per prestazioni sanitarie - Ticket sul pronto soccorso	730.402,01
AA0970	A.6.C) Compartecipazione alla spesa per prestazioni sanitarie (Ticket) - Altro	0,00
AA0980	A.7) Quota contributi c/capitale imputata all'esercizio	23.059.090,95
AA0990	A.7.A) Quota imputata all'esercizio dei finanziamenti per investimenti dallo Stato	4.377.345,29
AA1000	A.7.B) Quota imputata all'esercizio dei finanziamenti per investimenti da Regione	3.682.918,81
AA1010	A.7.C) Quota imputata all'esercizio dei finanziamenti per beni di prima dotazione	20.698,97
AA1020	A.7.D) Quota imputata all'esercizio dei contributi in c/ esercizio FSR destinati ad investimenti	12.243.423,69
AA1030	A.7.E) Quota imputata all'esercizio degli altri contributi in c/ esercizio destinati ad investimenti	186.991,53
AA1040	A.7.F) Quota imputata all'esercizio di altre poste del patrimonio netto	2.547.712,66
AA1050	A.8) Incrementi delle immobilizzazioni per lavori interni	0,00
AA1060	A.9) Altri ricavi e proventi	21.305.639,01
AA1070	A.9.A) Ricavi per prestazioni non sanitarie	459.768,34
AA1080	A.9.B) Fitti attivi ed altri proventi da attività immobiliari	921.886,01
AA1090	A.9.C) Altri proventi diversi	19.923.984,66
BZ9999	Totale costi della produzione (B)	787.241.377,17
BA0010	B.1) Acquisti di beni	277.931.952,25
BA0020	B.1.A) Acquisti di beni sanitari	274.540.430,63
BA0030	B.1.A.1) Prodotti farmaceutici ed emoderivati	142.909.868,60
BA0040	B.1.A.1.1) Medicinali con AIC, ad eccezione di vaccini, emoderivati di produzione regionale, ossigeno e altri gas medicali	139.946.435,00
BA0050	B.1.A.1.2) Medicinali senza AIC	1.451.865,00
BA0051	B.1.A.1.3) Ossigeno e altri gas medicali	231.288,40
BA0060	B.1.A.1.4) Emoderivati di produzione regionale	1.280.280,20

		Area Sanitario
BA0061	B.1.A.1.4.1) Emoderivati di produzione regionale da pubblico (Aziende sanitarie pubbliche della Regione) - Mobilità intraregionale	0,00
BA0062	B.1.A.1.4.2) Emoderivati di produzione regionale da pubblico (Aziende sanitarie pubbliche della Regione) - Mobilità extraregionale	0,00
BA0063	B.1.A.1.4.3) Emoderivati di produzione regionale da altri soggetti	1.280.280,20
BA0070	B.1.A.2) Sangue ed emocomponenti	419.213,50
BA0080	B.1.A.2.1) da pubblico (Aziende sanitarie pubbliche della Regione) – Mobilità intraregionale	0,00
BA0090	B.1.A.2.2) da pubblico (Aziende sanitarie pubbliche extra Regione) – Mobilità extraregionale	0,00
BA0100	B.1.A.2.3) da altri soggetti	419.213,50
BA0210	B.1.A.3) Dispositivi medici	106.879.626,73
BA0220	B.1.A.3.1) Dispositivi medici	70.145.509,18
BA0220a	B.1.A.3.1.A) Dispositivi protesici impiantabili)	19.086.373,14
BA0220b	B.1.A.3.1.B) Dispositivi medici altro)	51.059.136,04
BA0230	B.1.A.3.2) Dispositivi medici impiantabili attivi	10.452.176,02
BA0240	B.1.A.3.3) Dispositivi medico diagnostici in vitro (IVD)	26.281.941,53
BA0250	B.1.A.4) Prodotti dietetici	294.396,74
BA0260	B.1.A.5) Materiali per la profilassi (vaccini)	513.031,32
BA0270	B.1.A.6) Prodotti chimici	3.724.468,23
BA0280	B.1.A.7) Materiali e prodotti per uso veterinario	0,00
BA0290	B.1.A.8) Altri beni e prodotti sanitari	1.633.068,65
BA0300	B.1.A.9) Beni e prodotti sanitari da Aziende sanitarie pubbliche della Regione	18.166.756,86
BA0301	B.1.A.9.1) Prodotti farmaceutici ed emoderivati	9.957.103,89
BA0303	B.1.A.9.3) Dispositivi medici	5.822.531,11
BA0304	B.1.A.9.4) Prodotti dietetici	109,20
BA0305	B.1.A.9.5) Materiali per la profilassi (vaccini)	0,00
BA0306	B.1.A.9.6) Prodotti chimici	0,00
BA0307	B.1.A.9.7) Materiali e prodotti per uso veterinario	0,00
BA0308	B.1.A.9.8) Altri beni e prodotti sanitari	2.387.012,66
BA0310	B.1.B) Acquisti di beni non sanitari	3.391.521,62
BA0320	B.1.B.1) Prodotti alimentari	9.747,97
BA0330	B.1.B.2) Materiali di guardaroba, di pulizia e di convivenza in genere	1.203.829,80
BA0340	B.1.B.3) Combustibili, carburanti e lubrificanti	145.167,23
BA0350	B.1.B.4) Supporti informatici e cancelleria	940.154,02
BA0360	B.1.B.5) Materiale per la manutenzione	1.037.773,98
BA0370	B.1.B.6) Altri beni e prodotti non sanitari	50.959,14
BA0380	B.1.B.7) Beni e prodotti non sanitari da Aziende sanitarie pubbliche della Regione	3.889,48
BA0390	B.2) Acquisti di servizi	140.484.942,35
BA0400	B.2.A) Acquisti servizi sanitari	61.052.124,07
BA0410	B.2.A.1) Acquisti servizi sanitari per medicina di base	0,00
BA0420	B.2.A.1.1) - da convenzione	0,00
BA0430	B.2.A.1.1.A) Costi per assistenza MMG	0,00

		Area Sanitario
BA0440	B.2.A.1.1.B) Costi per assistenza PLS	0,00
BA0450	B.2.A.1.1.C) Costi per assistenza Continuità assistenziale	0,00
BA0460	B.2.A.1.1.D) Altro (medicina dei servizi, psicologi, medici 118, ecc)	0,00
BA0470	B.2.A.1.2) - da pubblico (Aziende sanitarie pubbliche della Regione) - Mobilità intraregionale	0,00
BA0480	B.2.A.1.3) - da pubblico (Aziende sanitarie pubbliche Extraregione) - Mobilità extraregionale	0,00
BA0490	B.2.A.2) Acquisti servizi sanitari per farmaceutica	0,00
BA0500	B.2.A.2.1) - da convenzione	0,00
BA0510	B.2.A.2.2) - da pubblico (Aziende sanitarie pubbliche della Regione)- Mobilità intraregionale	0,00
BA0520	B.2.A.2.3) - da pubblico (Extraregione)	0,00
BA0530	B.2.A.3) Acquisti servizi sanitari per assistenza specialistica ambulatoriale	804.352,33
BA0540	B.2.A.3.1) - da pubblico (Aziende sanitarie pubbliche della Regione)	0,00
BA0541	B.2.A.3.2) prestazioni di pronto soccorso non seguite da ricovero - da pubblico (Aziende sanitarie pubbliche della Regione)	0,00
BA0550	B.2.A.3.3) - da pubblico (altri soggetti pubbl. della Regione)	0,00
BA0551	B.2.A.3.4) prestazioni di pronto soccorso non seguite da ricovero - da pubblico (altri soggetti pubbl. della Regione)	0,00
BA0560	B.2.A.3.5) - da pubblico (Extraregione)	0,00
BA0561	B.2.A.3.6) prestazioni di pronto soccorso non seguite da ricovero - da pubblico (Extraregione)	0,00
BA0570	B.2.A.3.7) - da privato - Medici SUMAI	804.352,33
BA0580	B.2.A.3.8) - da privato	0,00
BA0590	B.2.A.3.8.A) Servizi sanitari per assistenza specialistica da IRCCS privati e Policlinici privati	0,00
BA0591	B.2.A.3.8.B) Servizi sanitari per prestazioni di pronto soccorso non seguite da ricovero - da IRCCS privati e Policlinici privati	0,00
BA0600	B.2.A.3.8.C) Servizi sanitari per assistenza specialistica da Ospedali Classificati privati	0,00
BA0601	B.2.A.3.8.D) Servizi sanitari per prestazioni di pronto soccorso non seguite da ricovero - da Ospedali Classificati privati	0,00
BA0610	B.2.A.3.8.E) Servizi sanitari per assistenza specialistica da Case di Cura private	0,00
BA0611	B.2.A.3.8.F) Servizi sanitari per prestazioni di pronto soccorso non seguite da ricovero - da Case di Cura private	0,00
BA0620	B.2.A.3.8.G) Servizi sanitari per assistenza specialistica da altri privati	0,00
BA0621	B.2.A.3.8.H) Servizi sanitari per prestazioni di pronto soccorso non seguite da ricovero - da altri privati	0,00
BA0630	B.2.A.3.9) - da privato per cittadini non residenti - Extraregione (mobilità attiva in compensazione)	0,00
BA0631	B.2.A.3.10) Servizi sanitari per prestazioni di pronto soccorso non seguite da ricovero - da privato per cittadini non residenti - Extraregione (mobilità attiva in compensazione)	0,00
BA0640	B.2.A.4) Acquisti servizi sanitari per assistenza riabilitativa	0,00
BA0650	B.2.A.4.1) - da pubblico (Aziende sanitarie pubbliche della Regione)	0,00
BA0660	B.2.A.4.2) - da pubblico (altri soggetti pubbl. della Regione)	0,00
BA0670	B.2.A.4.3) - da pubblico (Extraregione) non soggetti a compensazione	0,00
BA0680	B.2.A.4.4) - da privato (intraregionale)	0,00
BA0690	B.2.A.4.5) - da privato (extraregionale)	0,00
BA0700	B.2.A.5) Acquisti servizi sanitari per assistenza integrativa	0,00
BA0710	B.2.A.5.1) - da pubblico (Aziende sanitarie pubbliche della Regione)	0,00
BA0720	B.2.A.5.2) - da pubblico (altri soggetti pubbl. della Regione)	0,00
BA0730	B.2.A.5.3) - da pubblico (Extraregione)	0,00
BA0740	B.2.A.5.4) - da privato	0,00

		Area Sanitario
BA0750	B.2.A.6) Acquisti servizi sanitari per assistenza protesica	0,00
BA0760	B.2.A.6.1) - da pubblico (Aziende sanitarie pubbliche della Regione)	0,00
BA0770	B.2.A.6.2) - da pubblico (altri soggetti pubbl. della Regione)	0,00
BA0780	B.2.A.6.3) - da pubblico (Extraregione)	0,00
BA0790	B.2.A.6.4) - da privato	0,00
BA0800	B.2.A.7) Acquisti servizi sanitari per assistenza ospedaliera	0,00
BA0810	B.2.A.7.1) - da pubblico (Aziende sanitarie pubbliche della Regione)	0,00
BA0820	B.2.A.7.2) - da pubblico (altri soggetti pubbl. della Regione)	0,00
BA0830	B.2.A.7.3) - da pubblico (Extraregione)	0,00
BA0840	B.2.A.7.4) - da privato	0,00
BA0850	B.2.A.7.4.A) Servizi sanitari per assistenza ospedaliera da IRCCS privati e Policlinici privati	0,00
BA0860	B.2.A.7.4.B) Servizi sanitari per assistenza ospedaliera da Ospedali Classificati privati	0,00
BA0870	B.2.A.7.4.C) Servizi sanitari per assistenza ospedaliera da Case di Cura private	0,00
BA0880	B.2.A.7.4.D) Servizi sanitari per assistenza ospedaliera da altri privati	0,00
BA0890	B.2.A.7.5) - da privato per cittadini non residenti - Extraregione (mobilità attiva in compensazione)	0,00
BA0900	B.2.A.8) Acquisto prestazioni di psichiatria residenziale e semiresidenziale	0,00
BA0910	B.2.A.8.1) - da pubblico (Aziende sanitarie pubbliche della Regione)	0,00
BA0920	B.2.A.8.2) - da pubblico (altri soggetti pubbl. della Regione)	0,00
BA0930	B.2.A.8.3) - da pubblico (Extraregione) - non soggette a compensazione	0,00
BA0940	B.2.A.8.4) - da privato (intra-regionale)	0,00
BA0950	B.2.A.8.5) - da privato (extraregionale)	0,00
BA0960	B.2.A.9) Acquisto prestazioni di distribuzione farmaci File F	0,00
BA0970	B.2.A.9.1) - da pubblico (Aziende sanitarie pubbliche della Regione) - Mobilità intra-regionale	0,00
BA0980	B.2.A.9.2) - da pubblico (altri soggetti pubbl. della Regione)	0,00
BA0990	B.2.A.9.3) - da pubblico (Extraregione)	0,00
BA1000	B.2.A.9.4) - da privato (intra-regionale)	0,00
BA1010	B.2.A.9.5) - da privato (extraregionale)	0,00
BA1020	B.2.A.9.6) - da privato per cittadini non residenti - Extraregione (mobilità attiva in compensazione)	0,00
BA1030	B.2.A.10) Acquisto prestazioni termali in convenzione	0,00
BA1040	B.2.A.10.1) - da pubblico (Aziende sanitarie pubbliche della Regione) - Mobilità intra-regionale	0,00
BA1050	B.2.A.10.2) - da pubblico (altri soggetti pubbl. della Regione)	0,00
BA1060	B.2.A.10.3) - da pubblico (Extraregione)	0,00
BA1070	B.2.A.10.4) - da privato	0,00
BA1080	B.2.A.10.5) - da privato per cittadini non residenti - Extraregione (mobilità attiva in compensazione)	0,00
BA1090	B.2.A.11) Acquisto prestazioni di trasporto sanitario	7.323.147,13
BA1100	B.2.A.11.1) - da pubblico (Aziende sanitarie pubbliche della Regione) - Mobilità intra-regionale	0,00
BA1110	B.2.A.11.2) - da pubblico (altri soggetti pubbl. della Regione)	3.224.760,64
BA1120	B.2.A.11.3) - da pubblico (Extraregione)	0,00
BA1130	B.2.A.11.4) - da privato	4.098.386,49

		Area Sanitario
BA1140	B.2.A.12) Acquisto prestazioni Socio-Sanitarie a rilevanza sanitaria	0,00
BA1150	B.2.A.12.1) - da pubblico (Aziende sanitarie pubbliche della Regione) - Mobilità intraregionale	0,00
BA1151	B.2.A.12.1.A) Assistenza domiciliare integrata (ADI)	0,00
BA1152	B.2.A.12.1.B) Altre prestazioni socio-sanitarie a rilevanza sanitaria	0,00
BA1160	B.2.A.12.2) - da pubblico (altri soggetti pubblici della Regione)	0,00
BA1160a	B.2.A.12.2.A) Residenzialità anziani	0,00
BA1160b	B.2.A.12.2.B) Residenzialità disabili	0,00
BA1160c	B.2.A.12.2.C) Centri diurni per disabili	0,00
BA1160d	B.2.A.12.2.D) Hospice	0,00
BA1160e	B.2.A.12.2.E) Altro	0,00
BA1161	B.2.A.12.3) - da pubblico (Extraregione) - Acquisto di Altre prestazioni sociosanitarie a rilevanza sanitaria erogate a soggetti pubblici Extraregione	0,00
BA1170	B.2.A.12.4) - da pubblico (Extraregione) non soggette a compensazione	0,00
BA1180	B.2.A.12.5) - da privato (intraregionale)	0,00
BA1180a	B.2.A.12.5.A) Residenzialità anziani	0,00
BA1180b	B.2.A.12.5.B) Residenzialità disabili	0,00
BA1180c	B.2.A.12.5.C) Centri diurni per disabili	0,00
BA1180d	B.2.A.12.5.D) Hospice	0,00
BA1180e	B.2.A.12.5.E) Altro	0,00
BA1190	B.2.A.12.6) - da privato (extraregionale)	0,00
BA1200	B.2.A.13) Compartecipazione al personale per att. libero-prof. (intraoemia)	20.621.239,41
BA1210	B.2.A.13.1) Compartecipazione al personale per att. libero professionale intraoemia - Area ospedaliera	4.222.574,68
BA1220	B.2.A.13.2) Compartecipazione al personale per att. libero professionale intraoemia- Area specialistica	11.989.686,41
BA1230	B.2.A.13.3) Compartecipazione al personale per att. libero professionale intraoemia - Area sanità pubblica	0,00
BA1240	B.2.A.13.4) Compartecipazione al personale per att. libero professionale intraoemia - Consulenze (ex art. 55 c.1 lett. c), d) ed ex Art. 57-58)	3.574.160,74
BA1250	B.2.A.13.5) Compartecipazione al personale per att. libero professionale intraoemia - Consulenze (ex art. 55 c.1 lett. c), d) ed ex Art. 57-58) (Aziende sanitarie pubbliche della Regione)	0,00
BA1260	B.2.A.13.6) Compartecipazione al personale per att. libero professionale intraoemia - Altro	834.817,58
BA1270	B.2.A.13.7) Compartecipazione al personale per att. libero professionale intraoemia - Altro (Aziende sanitarie pubbliche della Regione)	0,00
BA1280	B.2.A.14) Rimborsi, assegni e contributi sanitari	1.956.947,16
BA1290	B.2.A.14.1) Contributi ad associazioni di volontariato	498.212,15
BA1300	B.2.A.14.2) Rimborsi per cure all'estero	0,00
BA1310	B.2.A.14.3) Contributi a società partecipate e/o enti dipendenti della Regione	0,00
BA1320	B.2.A.14.4) Contributo Legge 210/92	0,00
BA1330	B.2.A.14.5) Altri rimborsi, assegni e contributi	121.062,50
BA1340	B.2.A.14.6) Rimborsi, assegni e contributi v/Aziende sanitarie pubbliche della Regione	150.530,00
BA1341	B.2.A.14.7) Rimborsi, assegni e contributi v/Regione - GSA - Azienda Zero	1.187.142,51
BA1350	B.2.A.15) Consulenze, Collaborazioni, Interinale e altre prestazioni di lavoro sanitarie e sociosanitarie	25.715.947,09
BA1360	B.2.A.15.1) Consulenze sanitarie e sociosanitarie da Aziende sanitarie pubbliche della Regione	80.205,61
BA1370	B.2.A.15.2) Consulenze sanitarie e sociosanitarie da terzi - Altri soggetti pubblici	0,00
BA1380	B.2.A.15.3) Consulenze, Collaborazioni, Interinale e altre prestazioni di lavoro sanitarie e sociosanitarie da privato	25.568.807,50

		Area Sanitario
BA1390	B.2.A.15.3.A) Consulenze sanitarie da privato - articolo 55, comma 2, CCNL 8 giugno 2000	3.735.090,41
BA1400	B.2.A.15.3.B) Altre consulenze sanitarie e sociosanitarie da privato	2.721.606,62
BA1410	B.2.A.15.3.C) Collaborazioni coordinate e continuative sanitarie e sociosanitarie da privato	856.683,43
BA1420	B.2.A.15.3.D) Indennità a personale universitario - area sanitaria	17.089.164,22
BA1430	B.2.A.15.3.E) Lavoro interinale - area sanitaria	0,00
BA1440	B.2.A.15.3.F) Altre collaborazioni e prestazioni di lavoro - area sanitaria	1.166.262,82
BA1450	B.2.A.15.4) Rimborso oneri stipendiali del personale sanitario in comando	66.933,98
BA1460	B.2.A.15.4.A) Rimborso oneri stipendiali personale sanitario in comando da Aziende sanitarie pubbliche della Regione	19.117,49
BA1470	B.2.A.15.4.B) Rimborso oneri stipendiali personale sanitario in comando da Regioni, soggetti pubblici e da Università	0,00
BA1480	B.2.A.15.4.C) Rimborso oneri stipendiali personale sanitario in comando da aziende di altre Regioni (Extraregione)	47.816,49
BA1490	B.2.A.16) Altri servizi sanitari e sociosanitari a rilevanza sanitaria	4.630.490,95
BA1500	B.2.A.16.1) Altri servizi sanitari e sociosanitari a rilevanza sanitaria da pubblico - Aziende sanitarie pubbliche della Regione	2.790.142,35
BA1510	B.2.A.16.2) Altri servizi sanitari e sociosanitari a rilevanza sanitaria da pubblico - Altri soggetti pubblici della Regione	0,00
BA1520	B.2.A.16.3) Altri servizi sanitari e sociosanitari a rilevanza sanitaria da pubblico (Extraregione)	254.058,21
BA1530	B.2.A.16.4) Altri servizi sanitari da privato	1.586.290,39
BA1530a	B.2.A.16.4.1) Altri servizi sanitari da privato - SPERIMENTAZIONI	173.424,73
BA1530b	B.2.A.16.4.2) Altri servizi sanitari da privato - SERVICE	0,00
BA1530z	B.2.A.16.4.2.A) Altri servizi sanitari da privato - SERVIZIO OSSIGENO	0,00
BA1530y	B.2.A.16.4.2.B) Altri servizi sanitari da privato - SERVICE - ALTRO	0,00
BA1530c	B.2.A.16.4.3) Altri servizi sanitari da privato - DPC	0,00
BA1530d	B.2.A.16.4.4) Altri servizi sanitari da privato - ALTRO	1.412.865,66
BA1540	B.2.A.16.5) Costi per servizi sanitari - Mobilità internazionale passiva	0,00
BA1541	B.2.A.16.6) Costi per servizi sanitari - Mobilità internazionale passiva rilevata dalle ASL	0,00
BA1542	B.2.A.16.7) Costi per prestazioni sanitarie erogate da aziende sanitarie estere (fatturate direttamente)	0,00
BA1550	B.2.A.17) Costi GSA per differenziale saldo mobilità interregionale	0,00
BA1560	B.2.B) Acquisti di servizi non sanitari	79.432.818,28
BA1570	B.2.B.1) Servizi non sanitari	77.320.514,01
BA1580	B.2.B.1.1) Lavanderia	4.116.563,21
BA1590	B.2.B.1.2) Pulizia	8.030.133,38
BA1600	B.2.B.1.3) Mensa	7.375.699,15
BA1601	B.2.B.1.3.A) Mensa dipendenti	1.284.065,30
BA1602	B.2.B.1.3.B) Mensa degenti	6.091.633,85
BA1610	B.2.B.1.4) Riscaldamento	12.423.330,91
BA1620	B.2.B.1.5) Servizi di assistenza informatica	201.671,34
BA1630	B.2.B.1.6) Servizi trasporti (non sanitari)	463.276,71
BA1640	B.2.B.1.7) Smaltimento rifiuti	2.616.558,37
BA1650	B.2.B.1.8) Utenze telefoniche	565.472,60
BA1660	B.2.B.1.9) Utenze elettricità	18.126.465,51
BA1670	B.2.B.1.10) Altre utenze	919.947,07

		Area Sanitario
BA1680	B.2.B.1.11) Premi di assicurazione	360.248,15
BA1690	B.2.B.1.11.A) Premi di assicurazione - R.C. Professionale	13.513,72
BA1700	B.2.B.1.11.B) Premi di assicurazione - Altri premi assicurativi	346.734,43
BA1710	B.2.B.1.12) Altri servizi non sanitari	22.121.147,61
BA1720	B.2.B.1.12.A) Altri servizi non sanitari da pubblico (Aziende sanitarie pubbliche della Regione)	102.683,60
BA1730	B.2.B.1.12.B) Altri servizi non sanitari da altri soggetti pubblici	261.056,75
BA1740	B.2.B.1.12.C) Altri servizi non sanitari da privato	21.757.407,26
BA1740a	B.2.B.1.12.C.1) Altri servizi non sanitari esternalizzati (1)	12.410.763,26
BA1740b	B.2.B.1.12.C.2) Altri servizi non sanitari da privato: altro (2)	9.346.644,00
BA1750	B.2.B.2) Consulenze, Collaborazioni, Interinale e altre prestazioni di lavoro non sanitarie	1.686.210,34
BA1760	B.2.B.2.1) Consulenze non sanitarie da Aziende sanitarie pubbliche della Regione	0,00
BA1770	B.2.B.2.2) Consulenze non sanitarie da Terzi - Altri soggetti pubblici	0,00
BA1780	B.2.B.2.3) Consulenze, Collaborazioni, Interinale e altre prestazioni di lavoro non sanitarie da privato	1.563.980,57
BA1790	B.2.B.2.3.A) Consulenze non sanitarie da privato	409.541,58
BA1800	B.2.B.2.3.B) Collaborazioni coordinate e continuative non sanitarie da privato	0,00
BA1810	B.2.B.2.3.C) Indennità a personale universitario - area non sanitaria	909.210,49
BA1820	B.2.B.2.3.D) Lavoro interinale - area non sanitaria	0,00
BA1830	B.2.B.2.3.E) Altre collaborazioni e prestazioni di lavoro - area non sanitaria	245.228,50
BA1831	B.2.B.2.3.F) Altre Consulenze non sanitarie da privato - in attuazione dell'art.79, comma 1 sexies lettera c), del D.L. 112/2008, convertito con legge 133/2008 e della legge 23 dicembre 2009 n. 191	0,00
BA1840	B.2.B.2.4) Rimborso oneri stipendiali del personale non sanitario in comando	122.229,77
BA1850	B.2.B.2.4.A) Rimborso oneri stipendiali personale non sanitario in comando da Aziende sanitarie pubbliche della Regione	0,00
BA1860	B.2.B.2.4.B) Rimborso oneri stipendiali personale non sanitario in comando da Regione, soggetti pubblici e da Università	122.229,77
BA1870	B.2.B.2.4.C) Rimborso oneri stipendiali personale non sanitario in comando da aziende di altre Regioni (Extraregione)	0,00
BA1880	B.2.B.3) Formazione (esternalizzata e non)	426.093,93
BA1890	B.2.B.3.1) Formazione (esternalizzata e non) da pubblico	20.101,30
BA1900	B.2.B.3.2) Formazione (esternalizzata e non) da privato	405.992,63
BA1910	B.3) Manutenzione e riparazione (ordinaria esternalizzata)	24.489.046,28
BA1920	B.3.A) Manutenzione e riparazione ai fabbricati e loro pertinenze	3.953.446,98
BA1930	B.3.B) Manutenzione e riparazione agli impianti e macchinari	7.607.640,74
BA1940	B.3.C) Manutenzione e riparazione alle attrezzature sanitarie e scientifiche	10.358.772,43
BA1950	B.3.D) Manutenzione e riparazione ai mobili e arredi	7.543,92
BA1960	B.3.E) Manutenzione e riparazione agli automezzi	126.097,43
BA1970	B.3.F) Altre manutenzioni e riparazioni	2.435.544,78
BA1980	B.3.G) Manutenzioni e riparazioni da Aziende sanitarie pubbliche della Regione	0,00
BA1990	B.4) Godimento di beni di terzi	5.973.687,10
BA2000	B.4.A) Fitti passivi	528.210,51
BA2010	B.4.B) Canoni di noleggio	5.445.476,59
BA2020	B.4.B.1) Canoni di noleggio - area sanitaria	5.304.288,95
BA2030	B.4.B.2) Canoni di noleggio - area non sanitaria	141.187,64

		Area Sanitario
BA2040	B.4.C) Canoni di leasing	0,00
BA2050	B.4.C.1) Canoni di leasing - area sanitaria	0,00
BA2060	B.4.C.2) Canoni di leasing - area non sanitaria	0,00
BA2061	B.4.D) Canoni di project financing	0,00
BA2070	B.4.E) Locazioni e noleggi da Aziende sanitarie pubbliche della Regione	0,00
BA2080	Totale Costo del personale	295.015.855,93
BA2090	B.5) Personale del ruolo sanitario	235.222.529,37
BA2100	B.5.A) Costo del personale dirigente ruolo sanitario	91.252.127,16
BA2110	B.5.A.1) Costo del personale dirigente medico	83.815.000,98
BA2120	B.5.A.1.1) Costo del personale dirigente medico - tempo indeterminato	80.489.682,61
BA2130	B.5.A.1.2) Costo del personale dirigente medico - tempo determinato	3.325.318,37
BA2140	B.5.A.1.3) Costo del personale dirigente medico - altro	0,00
BA2150	B.5.A.2) Costo del personale dirigente non medico	7.437.126,18
BA2160	B.5.A.2.1) Costo del personale dirigente non medico - tempo indeterminato	7.101.285,83
BA2170	B.5.A.2.2) Costo del personale dirigente non medico - tempo determinato	335.840,35
BA2180	B.5.A.2.3) Costo del personale dirigente non medico - altro	0,00
BA2190	B.5.B) Costo del personale comparto ruolo sanitario	143.970.402,21
BA2200	B.5.B.1) Costo del personale comparto ruolo sanitario - tempo indeterminato	143.681.122,42
BA2210	B.5.B.2) Costo del personale comparto ruolo sanitario - tempo determinato	289.279,79
BA2220	B.5.B.3) Costo del personale comparto ruolo sanitario - altro	0,00
BA2230	B.6) Personale del ruolo professionale	798.740,77
BA2240	B.6.A) Costo del personale dirigente ruolo professionale	751.687,86
BA2250	B.6.A.1) Costo del personale dirigente ruolo professionale - tempo indeterminato	751.687,86
BA2260	B.6.A.2) Costo del personale dirigente ruolo professionale - tempo determinato	0,00
BA2270	B.6.A.3) Costo del personale dirigente ruolo professionale - altro	0,00
BA2280	B.6.B) Costo del personale comparto ruolo professionale	47.052,91
BA2290	B.6.B.1) Costo del personale comparto ruolo professionale - tempo indeterminato	47.052,91
BA2300	B.6.B.2) Costo del personale comparto ruolo professionale - tempo determinato	0,00
BA2310	B.6.B.3) Costo del personale comparto ruolo professionale - altro	0,00
BA2320	B.7) Personale del ruolo tecnico	43.151.564,76
BA2330	B.7.A) Costo del personale dirigente ruolo tecnico	318.229,37
BA2340	B.7.A.1) Costo del personale dirigente ruolo tecnico - tempo indeterminato	284.585,54
BA2350	B.7.A.2) Costo del personale dirigente ruolo tecnico - tempo determinato	33.643,83
BA2360	B.7.A.3) Costo del personale dirigente ruolo tecnico - altro	0,00
BA2370	B.7.B) Costo del personale comparto ruolo tecnico	42.833.335,39
BA2380	B.7.B.1) Costo del personale comparto ruolo tecnico - tempo indeterminato	42.792.298,29
BA2390	B.7.B.2) Costo del personale comparto ruolo tecnico - tempo determinato	41.037,10
BA2400	B.7.B.3) Costo del personale comparto ruolo tecnico - altro	0,00
BA2410	B.8) Personale del ruolo amministrativo	15.843.021,03

		Area Sanitario
BA2420	B.8.A) Costo del personale dirigente ruolo amministrativo	1.144.613,60
BA2430	B.8.A.1) Costo del personale dirigente ruolo amministrativo - tempo indeterminato	1.076.297,78
BA2440	B.8.A.2) Costo del personale dirigente ruolo amministrativo - tempo determinato	68.315,82
BA2450	B.8.A.3) Costo del personale dirigente ruolo amministrativo - altro	0,00
BA2460	B.8.B) Costo del personale comparto ruolo amministrativo	14.698.407,43
BA2470	B.8.B.1) Costo del personale comparto ruolo amministrativo - tempo indeterminato	14.604.060,43
BA2480	B.8.B.2) Costo del personale comparto ruolo amministrativo - tempo determinato	87.441,40
BA2490	B.8.B.3) Costo del personale comparto ruolo amministrativo - altro	6.905,60
BA2500	B.9) Oneri diversi di gestione	3.395.765,95
BA2510	B.9.A) Imposte e tasse (escluso IRAP e IRES)	2.388.223,34
BA2520	B.9.B) Perdite su crediti	0,00
BA2530	B.9.C) Altri oneri diversi di gestione	1.007.542,61
BA2540	B.9.C.1) Indennità, rimborso spese e oneri sociali per gli Organi Direttivi e Collegio Sindacale	519.165,48
BA2550	B.9.C.2) Altri oneri diversi di gestione	488.377,13
BA2551	B.9.C.3) Altri oneri diversi di gestione da Aziende sanitarie pubbliche della Regione	0,00
BA2552	B.9.C.4) Altri oneri diversi di gestione - per Autoassicurazione	0,00
BA2560	Totale Ammortamenti	25.165.419,42
BA2570	B.10) Ammortamenti delle immobilizzazioni immateriali	4.402.210,75
BA2570a	B.10.A) Costi di impianto e di ampliamento	0,00
BA2570b	B.10.B) Costi di ricerca e sviluppo	0,00
BA2570c	B.10.C) Diritti di brevetto e diritti di utilizzazione delle opere d'ingegno	865.428,59
BA2570d	B.10.D) Concessioni, licenze, marchi e diritti simili	307.988,26
BA2570e	B.10.E) Miglorie su beni di terzi	3.228.793,90
BA2570f	B.10.F) Pubblicità	0,00
BA2570g	B.10.G) Altre immobilizzazioni immateriali	0,00
BA2580	B.11) Ammortamenti delle immobilizzazioni materiali	20.763.208,67
BA2590	B.11.A) Ammortamento dei fabbricati	3.278.192,09
BA2600	B.11.A.1) Ammortamenti fabbricati non strumentali (disponibili)	261.607,27
BA2600a	B.11.A.1.1) Ammortamenti fabbricati non strumentali (disponibili)	261.607,27
BA2600b	B.11.A.1.2) Ammortamenti costruzioni leggere non strumentali (disponibili)	0,00
BA2610	B.11.A.2) Ammortamenti fabbricati strumentali (indisponibili)	3.016.584,82
BA2610a	B.11.A.2.1) Ammortamenti fabbricati strumentali (indisponibili)	3.016.584,82
BA2610b	B.11.A.2.2) Ammortamenti costruzioni leggere strumentali (indisponibili)	0,00
BA2620	B.11.B) Ammortamenti delle altre immobilizzazioni materiali	17.485.016,58
BA2620a	B.11.B.1) Ammortamento impianti e macchinari)	2.992.829,50
BA2620z	B.11.B.1.1) Ammortamento impianti e macchinari - audiovisivi)	0,00
BA2620y	B.11.B.1.2) Ammortamento impianti e macchinari - altro)	2.992.829,50
BA2620b	B.11.B.2) Ammortamento attrezzature sanitarie e scientifiche)	11.493.245,60
BA2620c	B.11.B.3) Ammortamento mobili e arredi)	832.885,93

		Area Sanitario
BA2620d	B.11.B.4) Ammortamento automezzi)	178.289,43
BA2620e	B.11.B.5) Ammortamenti macchine d'ufficio)	1.777.545,39
BA2620f	B.11.B.6) Ammortamenti altri beni)	210.220,73
BA2630	B.12) Svalutazione delle immobilizzazioni e dei crediti	687.017,56
BA2640	B.12.A) Svalutazione delle immobilizzazioni immateriali e materiali	0,00
BA2650	B.12.B) Svalutazione dei crediti	687.017,56
BA2650a	B.12.B.1) Svalutazione dei crediti delle immobilizzazioni finanziarie)	0,00
BA2650b	B.12.B.2) Svalutazione dei crediti dell'attivo circolante)	687.017,56
BA2660	B.13) Variazione delle rimanenze	-3.940.081,60
BA2670	B.13.A) Variazione rimanenze sanitarie	-3.923.592,17
BA2671	B.13.A.1) Prodotti farmaceutici ed emoderivati	-3.297.877,24
BA2672	B.13.A.2) Sangue ed emocomponenti	0,00
BA2673	B.13.A.3) Dispositivi medici	498.844,73
BA2674	B.13.A.4) Prodotti dietetici	7.836,87
BA2675	B.13.A.5) Materiali per la profilassi (vaccini)	-55.690,40
BA2676	B.13.A.6) Prodotti chimici	-652.639,45
BA2677	B.13.A.7) Materiali e prodotti per uso veterinario	0,00
BA2678	B.13.A.8) Altri beni e prodotti sanitari	-424.066,68
BA2680	B.13.B) Variazione rimanenze non sanitarie	-16.489,43
BA2681	B.13.B.1) Prodotti alimentari	-1.310,86
BA2682	B.13.B.2) Materiali di guardaroba, di pulizia, e di convivenza in genere	22.167,56
BA2683	B.13.B.3) Combustibili, carburanti e lubrificanti	0,00
BA2684	B.13.B.4) Supporti informatici e cancelleria	-38.410,39
BA2685	B.13.B.5) Materiale per la manutenzione	1.064,26
BA2686	B.13.B.6) Altri beni e prodotti non sanitari	0,00
BA2690	B.14) Accantonamenti dell'esercizio	18.037.771,93
BA2700	B.14.A) Accantonamenti per rischi	12.219.479,30
BA2710	B.14.A.1) Accantonamenti per cause civili ed oneri processuali	187.000,00
BA2720	B.14.A.2) Accantonamenti per contenzioso personale dipendente	37.000,00
BA2730	B.14.A.3) Accantonamenti per rischi connessi all'acquisto di prestazioni sanitarie da privato	0,00
BA2740	B.14.A.4) Accantonamenti per copertura diretta dei rischi (autoassicurazione)	11.995.479,30
BA2741	B.14.A.5) Accantonamenti per franchigia assicurativa	0,00
BA2750	B.14.A.6) Altri accantonamenti per rischi	0,00
BA2751	B.14.A.7) Altri Accantonamenti per interessi di mora	0,00
BA2760	B.14.B) Accantonamenti per premio di operosità (SUMAI)	48.503,02
BA2770	B.14.C) Accantonamenti per quote inutilizzate di contributi finalizzati e vincolati	2.006.332,14
BA2771	B.14.C.1) Accantonamenti per quote inutilizzate contributi da Regione e Prov. Aut. per quota F.S. indistinto finalizzato	419.186,67
BA2780	B.14.C.2) Accantonamenti per quote inutilizzate contributi da Regione e Prov. Aut. per quota F.S. vincolato	0,00
BA2790	B.14.C.3) Accantonamenti per quote inutilizzate contributi da soggetti pubblici (extra fondo) vincolati	649.919,08

		Area Sanitario
BA2790a	B.14.C.3.a) Accantonamenti per quote inutilizzate contributi da soggetti pubblici (extra fondo) vincolati - PERIMETRO SANITA	337.780,52
BA2790b	B.14.C.3.b) Accantonamenti per quote inutilizzate contributi da soggetti pubblici (extra fondo) vincolati - NO PERIMETRO SANITA	312.138,56
BA2800	B.14.C.4) Accantonamenti per quote inutilizzate contributi da soggetti pubblici per ricerca	0,00
BA2810	B.14.C.5) Accantonamenti per quote inutilizzate contributi vincolati da privati	937.226,39
BA2811	B.14.C.6) Accantonamenti per quote inutilizzate contributi da soggetti privati per ricerca	0,00
BA2820	B.14.D) Altri accantonamenti	3.763.457,47
BA2840	B.14.D.1) Acc. Rinnovi convenzioni MMG/PLS/MCA	0,00
BA2850	B.14.D.2) Acc. Rinnovi convenzioni Medici Sumai	30.770,29
BA2860	B.14.D.3) Acc. Rinnovi contratt.: dirigenza medica	2.449.754,73
BA2870	B.14.D.4) Acc. Rinnovi contratt.: dirigenza non medica	301.448,99
BA2880	B.14.D.5) Acc. Rinnovi contratt.: comparto	140.336,19
BA2881	B.14.D.6) Acc. per Trattamento di fine rapporto dipendenti	0,00
BA2882	B.14.D.7) Acc. per Trattamenti di quiescenza e simili	0,00
BA2883	B.14.D.8) Acc. per Fondi integrativi pensione	0,00
BA2884	B.14.D.9) Acc. Incentivi funzioni tecniche art. 113 D.lgs 50/2016	498.671,95
BA2890	B.14.D.10) Altri accantonamenti	342.475,32
CZ9999	Totale proventi e oneri finanziari (C)	-3.110,27
CA0010	C.1) Interessi attivi	1.366,96
CA0020	C.1.A) Interessi attivi su c/tesoreria unica	0,00
CA0030	C.1.B) Interessi attivi su c/c postali e bancari	0,00
CA0040	C.1.C) Altri interessi attivi	1.366,96
CA0050	C.2) Altri proventi	0,00
CA0060	C.2.A) Proventi da partecipazioni	0,00
CA0070	C.2.B) Proventi finanziari da crediti iscritti nelle immobilizzazioni	0,00
CA0080	C.2.C) Proventi finanziari da titoli iscritti nelle immobilizzazioni	0,00
CA0090	C.2.D) Altri proventi finanziari diversi dai precedenti	0,00
CA0100	C.2.E) Utili su cambi	0,00
CA0110	C.3) Interessi passivi	162,08
CA0120	C.3.A) Interessi passivi su anticipazioni di cassa	0,00
CA0130	C.3.B) Interessi passivi su mutui	0,00
CA0140	C.3.C) Altri interessi passivi	162,08
CA0150	C.4) Altri oneri	4.315,15
CA0160	C.4.A) Altri oneri finanziari	0,00
CA0170	C.4.B) Perdite su cambi	4.315,15
DZ9999	Totale rettifiche di valore di attività finanziarie (D)	0,00
DA0010	D.1) Rivalutazioni	0,00
DA0020	D.2) Svalutazioni	0,00
EZ9999	Totale proventi e oneri straordinari (E)	-3.373.540,95
EA0010	E.1) Proventi straordinari	5.298.731,00

		Area Sanitario
EA0020	E.1.A) Plusvalenze	0,00
EA0030	E.1.B) Altri proventi straordinari	5.298.731,00
EA0040	E.1.B.1) Proventi da donazioni e liberalità diverse	0,00
EA0050	E.1.B.2) Sopravvenienze attive	5.248.799,52
EA0051	E.1.B.2.1) Sopravvenienze attive per quote F.S. vincolato	0,00
EA0060	E.1.B.2.2) Sopravvenienze attive v/Aziende sanitarie pubbliche della Regione	177.280,73
EA0060a	E.1.B.2.2.A) Sopravvenienze attive v/Aziende sanitarie pubbliche della Regione relative alla mobilità intraregionale)	0,00
EA0060b	E.1.B.2.2.B) Altre sopravvenienze attive v/Aziende sanitarie pubbliche della Regione)	177.280,73
EA0070	E.1.B.2.3) Sopravvenienze attive v/terzi	5.071.518,79
EA0080	E.1.B.2.3.A) Sopravvenienze attive v/terzi relative alla mobilità extraregionale	0,00
EA0090	E.1.B.2.3.B) Sopravvenienze attive v/terzi relative al personale	280.774,99
EA0100	E.1.B.2.3.C) Sopravvenienze attive v/terzi relative alle convenzioni con medici di base	0,00
EA0110	E.1.B.2.3.D) Sopravvenienze attive v/terzi relative alle convenzioni per la specialistica	0,00
EA0120	E.1.B.2.3.E) Sopravvenienze attive v/terzi relative all'acquisto prestaz. sanitarie da operatori accreditati	0,00
EA0130	E.1.B.2.3.F) Sopravvenienze attive v/terzi relative all'acquisto di beni e servizi	3.432.594,33
EA0140	E.1.B.2.3.G) Altre sopravvenienze attive v/terzi	1.358.149,47
EA0150	E.1.B.3) Insussistenze attive	0,00
EA0160	E.1.B.3.1) Insussistenze attive v/Aziende sanitarie pubbliche della Regione	0,00
EA0170	E.1.B.3.2) Insussistenze attive v/terzi	0,00
EA0180	E.1.B.3.2.A) Insussistenze attive v/terzi relative alla mobilità extraregionale	0,00
EA0190	E.1.B.3.2.B) Insussistenze attive v/terzi relative al personale	0,00
EA0200	E.1.B.3.2.C) Insussistenze attive v/terzi relative alle convenzioni con medici di base	0,00
EA0210	E.1.B.3.2.D) Insussistenze attive v/terzi relative alle convenzioni per la specialistica	0,00
EA0220	E.1.B.3.2.E) Insussistenze attive v/terzi relative all'acquisto prestaz. sanitarie da operatori accreditati	0,00
EA0230	E.1.B.3.2.F) Insussistenze attive v/terzi relative all'acquisto di beni e servizi	0,00
EA0240	E.1.B.3.2.G) Altre insussistenze attive v/terzi	0,00
EA0250	E.1.B.4) Altri proventi straordinari	49.931,48
EA0260	E.2) Oneri straordinari	8.672.271,95
EA0270	E.2.A) Minusvalenze	9.338,00
EA0280	E.2.B) Altri oneri straordinari	8.662.933,95
EA0290	E.2.B.1) Oneri tributari da esercizi precedenti	104.947,34
EA0300	E.2.B.2) Oneri da cause civili ed oneri processuali	1.543.705,72
EA0310	E.2.B.3) Sopravvenienze passive	7.014.280,89
EA0320	E.2.B.3.1) Sopravvenienze passive v/Aziende sanitarie pubbliche della Regione	1.122.918,24
EA0330	E.2.B.3.1.A) Sopravvenienze passive v/Aziende sanitarie pubbliche relative alla mobilità intraregionale	0,00
EA0340	E.2.B.3.1.B) Altre sopravvenienze passive v/Aziende sanitarie pubbliche della Regione	1.122.918,24
EA0350	E.2.B.3.2) Sopravvenienze passive v/terzi	5.891.362,65
EA0360	E.2.B.3.2.A) Sopravvenienze passive v/terzi relative alla mobilità extraregionale	0,00
EA0370	E.2.B.3.2.B) Sopravvenienze passive v/terzi relative al personale	3.068.914,54

		Area Sanitario
EA0380	E.2.B.3.2.B.1) Soprav. passive v/terzi relative al personale - dirigenza medica	262.714,36
EA0390	E.2.B.3.2.B.2) Soprav. passive v/terzi relative al personale - dirigenza non medica	10.507,34
EA0400	E.2.B.3.2.B.3) Soprav. passive v/terzi relative al personale - comparto	2.795.692,84
EA0410	E.2.B.3.2.C) Sopravvenienze passive v/terzi relative alle convenzioni con medici di base	0,00
EA0420	E.2.B.3.2.D) Sopravvenienze passive v/terzi relative alle convenzioni per la specialistica	0,00
EA0430	E.2.B.3.2.E) Sopravvenienze passive v/terzi relative all'acquisto prestaz. sanitarie da operatori accreditati	0,00
EA0440	E.2.B.3.2.F) Sopravvenienze passive v/terzi relative all'acquisto di beni e servizi	1.899.846,76
EA0450	E.2.B.3.2.G) Altre sopravvenienze passive v/terzi	922.601,35
EA0460	E.2.B.4) Insussistenze passive	0,00
EA0461	E.2.B.4.1) Insussistenze passive per quote F.S. vincolato	0,00
EA0470	E.2.B.4.2) Insussistenze passive v/Aziende sanitarie pubbliche della Regione	0,00
EA0480	E.2.B.4.3) Insussistenze passive v/terzi	0,00
EA0490	E.2.B.4.3.A) Insussistenze passive v/terzi relative alla mobilità extraregionale	0,00
EA0500	E.2.B.4.3.B) Insussistenze passive v/terzi relative al personale	0,00
EA0510	E.2.B.4.3.C) Insussistenze passive v/terzi relative alle convenzioni con medici di base	0,00
EA0520	E.2.B.4.3.D) Insussistenze passive v/terzi relative alle convenzioni per la specialistica	0,00
EA0530	E.2.B.4.3.E) Insussistenze passive v/terzi relative all'acquisto prestaz. sanitarie da operatori accreditati	0,00
EA0540	E.2.B.4.3.F) Insussistenze passive v/terzi relative all'acquisto di beni e servizi	0,00
EA0550	E.2.B.4.3.G) Altre insussistenze passive v/terzi	0,00
EA0560	E.2.B.5) Altri oneri straordinari	0,00
YZ9999	Totale imposte e tasse	22.912.406,42
YA0010	Y.1) IRAP	22.717.017,13
YA0020	Y.1.A) IRAP relativa a personale dipendente	20.358.918,19
YA0030	Y.1.B) IRAP relativa a collaboratori e personale assimilato a lavoro dipendente	262.568,35
YA0040	Y.1.C) IRAP relativa ad attività di libera professione (intramoenia)	2.095.530,59
YA0050	Y.1.D) IRAP relativa ad attività commerciale	0,00
YA0060	Y.2) IRES	0,00
YA0070	Y.2.A) IRES su attività istituzionale	0,00
YA0080	Y.2.B) IRES su attività commerciale	0,00
YA0090	Y.3) Accantonamento a F.do Imposte (Accertamenti, condoni, ecc.)	195.389,29



REGIONE DEL VENETO

Azienda
Ospedale
Università
Padova

BILANCIO DI ESERCIZIO 2022

STATO PATRIMONIALE

		Area Sanitaria
TA	TA (TOTALE ATTIVO)	517.192.979,91
AAZ999	A) IMMOBILIZZAZIONI	244.802.489,96
AAA000	A.I) IMMOBILIZZAZIONI IMMATERIALI	73.110.067,21
AAA010	A.I.1) Costi di impianto e di ampliamento	-
AAA020	A.I.1.a) Costi di impianto e di ampliamento	-
AAA030	A.I.1.b) F.do Amm.to costi di impianto e di ampliamento	-
AAA040	A.I.2) Costi di ricerca e sviluppo	-
AAA050	A.I.2.a) Costi di ricerca e sviluppo	-
AAA060	A.I.2.b) F.do Amm.to costi di ricerca e sviluppo	-
AAA070	A.I.3) Diritti di brevetto e diritti di utilizzazione delle opere d'ingegno	1.964.980,59
AAA080	A.I.3.a) Diritti di brevetto e diritti di utilizzazione delle opere d'ingegno - derivanti dall'attività di ricerca	-
AAA090	A.I.3.b) F.do Amm.to diritti di brevetto e diritti di utilizzazione delle opere d'ingegno - derivanti dall'attività di ricerca	-
AAA100	A.I.3.c) Diritti di brevetto e diritti di utilizzazione delle opere d'ingegno - altri	34.438.424,06
AAA110	A.I.3.d) F.do Amm.to diritti di brevetto e diritti di utilizzazione delle opere d'ingegno - altri	32.473.443,47
AAA120	A.I.4) Immobilizzazioni immateriali in corso e acconti	18.056.425,64
AAA120a	A.I.4.a) Costi di impianto e di ampliamento	-
AAA120b	A.I.4.b) Costi di ricerca, sviluppo	-
AAA120c	A.I.4.c) Diritti di brevetto e diritti di utilizzazione delle opere d'ingegno	-
AAA120d	A.I.4.d) Altre immobilizzazioni immateriali	18.056.425,64
AAA121a	A.I.4.d.1) Concessioni, licenze, marchi e diritti simili	-
AAA121b	A.I.4.d.2) Migliorie su beni di terzi	18.056.425,64
AAA121b1	A.I.4.d.2.a) Migliorie su beni di terzi con vincolo di destinazione sanitaria senza termini di scadenza	18.056.425,64
AAA121b2	A.I.4.d.2.b) Altre migliorie su beni di terzi	-
AAA121c	A.I.4.d.3) Pubblicità	-
AAA121d	A.I.4.d.4) Altre immobilizzazioni immateriali	-
AAA130	A.I.5) Altre immobilizzazioni immateriali	53.088.660,98
AAA140	A.I.5.a) Concessioni, licenze, marchi e diritti simili	2.466.816,81
AAA150	A.I.5.b) F.do Amm.to concessioni, licenze, marchi e diritti simili	2.098.121,33
AAA160	A.I.5.c) Migliorie su beni di terzi	96.426.302,79
AAA160a	A.I.5.c.1) Migliorie su beni di terzi con vincolo di destinazione sanitaria senza termini di scadenza	92.121.782,70
AAA160b	A.I.5.c.2) Altre migliorie su beni di terzi	4.304.520,09
AAA170	A.I.5.d) F.do Amm.to migliorie su beni di terzi	43.706.337,29
AAA170a	A.I.5.d.1) F.do Amm.to migliorie su beni di terzi con vincolo di destinazione sanitaria senza termini di scadenza	42.417.975,35
AAA170b	A.I.5.d.2) F.do Amm.to altre migliorie su beni di terzi	1.288.361,94
AAA180	A.I.5.e) Pubblicità	-
AAA190	A.I.5.f) F.do Amm.to pubblicità	-
AAA200	A.I.5.g) Altre immobilizzazioni immateriali	-
AAA210	A.I.5.h) F.do Amm.to altre immobilizzazioni immateriali	-
AAA220	A.I.6) Fondo Svalutazione immobilizzazioni immateriali	-
AAA230	A.I.6.a) F.do Svalut. Costi di impianto e di ampliamento	-
AAA240	A.I.6.b) F.do Svalut. Costi di ricerca e sviluppo	-
AAA250	A.I.6.c) F.do Svalut. Diritti di brevetto e diritti di utilizzazione delle opere d'ingegno	-
AAA260	A.I.6.d) F.do Svalut. Altre immobilizzazioni immateriali	-
AAA270	A.II) IMMOBILIZZAZIONI MATERIALI	171.577.658,52
AAA280	A.II.1) Terreni	45.324.233,30
AAA290	A.II.1.a) Terreni disponibili	-
AAA300	A.II.1.b) Terreni indisponibili	45.324.233,30

AAA310	A.II.2) Fabbricati	56.185.176,81
AAA320	A.II.2.a) Fabbricati non strumentali (disponibili)	7.380.402,72
AAA330	A.II.2.a.1) Fabbricati non strumentali (disponibili)	8.720.242,44
AAA330a	A.II.2.a.1.a) Fabbricati non strumentali (disponibili)	8.720.242,44
AAA330b	A.II.2.a.1.b) Costruzioni leggere non strumentali (disponibili)	-
AAA340	A.II.2.a.2) F.do Amm.to Fabbricati non strumentali (disponibili)	1.339.839,72
AAA340a	A.II.2.a.2.a) F.do Amm.to Fabbricati non strumentali (disponibili)	1.339.839,72
AAA340b	A.II.2.a.2.b) F.do Amm.to Costruzioni leggere non strumentali (disponibili)	-
AAA350	A.II.2.b) Fabbricati strumentali (indisponibili)	48.804.774,09
AAA360	A.II.2.b.1) Fabbricati strumentali (indisponibili)	244.799.561,38
AAA360a	A.II.2.b.1.a) Fabbricati strumentali (indisponibili)	244.787.465,38
AAA360b	A.II.2.b.1.b) Costruzioni leggere strumentali (indisponibili)	12.096,00
AAA370	A.II.2.b.2) F.do Amm.to Fabbricati strumentali (indisponibili)	195.994.787,29
AAA370a	A.II.2.b.2.a) F.do Amm.to Fabbricati strumentali (indisponibili)	195.982.691,29
AAA370b	A.II.2.b.2.b) F.do Amm.to Costruzioni leggere strumentali (indisponibili)	12.096,00
AAA380	A.II.3) Impianti e macchinari	11.479.040,38
AAA390	A.II.3.a) Impianti e macchinari	93.870.578,04
AAA390a	A.II.3.a.1) Impianti e macchinari - audiovisivi	-
AAA390b	A.II.3.a.2) Impianti e macchinari - altro	93.870.578,04
AAA400	A.II.3.b) F.do Amm.to Impianti e macchinari	82.391.537,66
AAA400a	A.II.3.b.1) F.do Amm.to Impianti e macchinari - audiovisivi	-
AAA400b	A.II.3.b.2) F.do Amm.to Impianti e macchinari - altro	82.391.537,66
AAA410	A.II.4) Attrezzature sanitarie e scientifiche	37.869.734,43
AAA420	A.II.4.a) Attrezzature sanitarie e scientifiche	237.861.309,85
AAA430	A.II.4.b) F.do Amm.to Attrezzature sanitarie e scientifiche	199.991.575,42
AAA440	A.II.5) Mobili e arredi	2.704.355,64
AAA450	A.II.5.a) Mobili e arredi	23.805.246,13
AAA460	A.II.5.b) F.do Amm.to Mobili e arredi	21.100.890,49
AAA470	A.II.6) Automezzi	340.938,55
AAA480	A.II.6.a) Automezzi	2.169.805,63
AAA490	A.II.6.b) F.do Amm.to Automezzi	1.828.867,08
AAA500	A.II.7) Oggetti d'arte	748.474,31
AAA510	A.II.8) Altre immobilizzazioni materiali	4.417.935,13
AAA520	A.II.8.a) Altre immobilizzazioni materiali	36.376.022,95
AAA520a	A.II.8.a.1) Macchine d'ufficio	25.240.786,03
AAA520b	A.II.8.a.2) Altre immobilizzazioni materiali (altri beni)	11.135.236,92
AAA530	A.II.8.b) F.do Amm.to Altre immobilizzazioni materiali	31.958.087,82
AAA530a	A.II.8.b.1) F.do Amm.to Macchine d'ufficio	21.409.954,42
AAA530b	A.II.8.b.2) F.do Amm.to Altre immobilizzazioni materiali (altri beni)	10.548.133,40
AAA540	A.II.9) Immobilizzazioni materiali in corso e acconti	12.507.769,97
AAA540a	A.II.9.a) Terreni	-
AAA540b	A.II.9.b) Fabbricati	11.482.570,85
AAA540c	A.II.9.c) Impianti e macchinari	213.521,77
AAA540d	A.II.9.d) Attrezzature sanitarie e scientifiche	707.855,35
AAA540e	A.II.9.e) Mobili e arredi	-
AAA540f	A.II.9.f) Automezzi	103.822,00
AAA540g	A.II.9.g) Oggetti d'arte	-
AAA540h	A.II.9.h) Altre immobilizzazioni materiali	-
AAA540h1	A.II.9.h.1) Macchine d'ufficio	-

AAA540h2	A.II.9.h.2) Altre immobilizzazioni materiali (altri beni)	-
AAA550	A.II.10) Fondo Svalutazione immobilizzazioni materiali	-
AAA560	A.II.10.a) F.do Svalut. Terreni	-
AAA570	A.II.10.b) F.do Svalut. Fabbricati	-
AAA580	A.II.10.c) F.do Svalut. Impianti e macchinari	-
AAA590	A.II.10.d) F.do Svalut. Attrezzature sanitarie e scientifiche	-
AAA600	A.II.10.e) F.do Svalut. Mobili e arredi	-
AAA610	A.II.10.f) F.do Svalut. Automezzi	-
AAA620	A.II.10.g) F.do Svalut. Oggetti d'arte	-
AAA630	A.II.10.h) F.do Svalut. Altre immobilizzazioni materiali	-
AAA640	A.III) IMMOBILIZZAZIONI FINANZIARIE	114.764,23
AAA650	A.III.1) Crediti finanziari	77.008,28
AAA660	A.III.1.a) Crediti finanziari v/Stato	-
AAA670	A.III.1.b) Crediti finanziari v/Regione	-
AAA680	A.III.1.c) Crediti finanziari v/partecipate	-
AAA690	A.III.1.d) Crediti finanziari v/altri	77.008,28
AAA700	A.III.2) Titoli	37.755,95
AAA710	A.III.2.a) Partecipazioni	37.755,95
AAA710a	A.III.2.a.1) Partecipazioni in imprese controllate	-
AAA710b	A.III.2.a.2) Partecipazioni in imprese collegate	20.655,95
AAA710c	A.III.2.a.3) Partecipazioni in altre imprese	17.100,00
AAA720	A.III.2.b) Altri titoli	-
AAA730	A.III.2.b.1) Titoli di Stato	-
AAA740	A.III.2.b.2) Altre Obbligazioni	-
AAA750	A.III.2.b.3) Titoli azionari quotati in Borsa	-
AAA760	A.III.2.b.4) Titoli diversi	-
ABZ999	B) ATTIVO CIRCOLANTE	272.083.639,19
ABA000	B.I) RIMANENZE	38.979.436,92
ABA010	B.I.1) Rimanenze beni sanitari	38.536.578,03
ABA020	B.I.1.a) Prodotti farmaceutici ed emoderivati	18.842.178,31
ABA030	B.I.1.b) Sangue ed emocomponenti	-
ABA040	B.I.1.c) Dispositivi medici	17.564.357,80
ABA050	B.I.1.d) Prodotti dietetici	74.710,24
ABA060	B.I.1.e) Materiali per la profilassi (vaccini)	129.551,31
ABA070	B.I.1.f) Prodotti chimici	1.233.800,55
ABA080	B.I.1.g) Materiali e prodotti per uso veterinario	-
ABA090	B.I.1.h) Altri beni e prodotti sanitari	691.979,82
ABA100	B.I.1.i) Acconti per acquisto di beni e prodotti sanitari	-
ABA110	B.I.2) Rimanenze beni non sanitari	442.858,89
ABA120	B.I.2.a) Prodotti alimentari	3.265,35
ABA130	B.I.2.b) Materiali di guardaroba, di pulizia, e di convivenza in genere	164.156,70
ABA140	B.I.2.c) Combustibili, carburanti e lubrificanti	-
ABA150	B.I.2.d) Supporti informatici e cancelleria	263.366,63
ABA160	B.I.2.e) Materiale per la manutenzione	12.070,21
ABA170	B.I.2.f) Altri beni e prodotti non sanitari	-
ABA180	B.I.2.g) Acconti per acquisto di beni e prodotti non sanitari	-
ABA190	B.II) CREDITI	221.866.519,20
ABA200	B.II.1) Crediti v/Stato	12.530.007,98
ABA201	B.II.1.a) Crediti v/Stato per spesa corrente - FSN indistinto	-

ABA220	B.II.1.b) Crediti v/Stato per spesa corrente - FSN vincolato	-
ABA230	B.II.1.c) Crediti v/Stato per mobilità attiva extraregionale	-
ABA240	B.II.1.d) Crediti v/Stato per mobilità attiva internazionale	-
ABA250	B.II.1.e) Crediti v/Stato per acconto quota fabbisogno sanitario regionale standard	-
ABA260	B.II.1.f) Crediti v/Stato per finanziamento sanitario aggiuntivo corrente	-
ABA270	B.II.1.g) Crediti v/Stato per spesa corrente - altro	356.132,07
ABA271	B.II.1.h) Crediti v/Stato per spesa corrente per STP (ex D.lgs. 286/98)	385.287,67
ABA280	B.II.1.i) Crediti v/Stato per finanziamenti per investimenti	9.331.770,62
ABA290	B.II.1.j) Crediti v/Stato per ricerca	-
ABA300	B.II.1.j.1) Crediti v/Stato per ricerca corrente - Ministero della Salute	-
ABA310	B.II.1.j.2) Crediti v/Stato per ricerca finalizzata - Ministero della Salute	-
ABA320	B.II.1.j.3) Crediti v/Stato per ricerca - altre Amministrazioni centrali	-
ABA330	B.II.1.j.4) Crediti v/Stato per ricerca - finanziamenti per investimenti	-
ABA340	B.II.1.k) Crediti v/prefetture	2.456.817,62
ABA350	B.II.2) Crediti v/Regione o Provincia Autonoma	180.345.700,91
ABA360	B.II.2.a) Crediti v/Regione o Provincia Autonoma per spesa corrente	76.773.241,70
ABA390	B.II.2.a.1) Crediti v/Regione o Provincia Autonoma per quota FSR	73.522.583,72
ABA390a	B.II.2.a.1.a) Crediti v/Regione o Provincia Autonoma per quota FSR	27.937.654,81
ABA390b	B.II.2.a.1.b) Crediti v/Azienda Zero per quota FSR	45.584.928,91
ABA400	B.II.2.a.2) Crediti v/Regione o Provincia Autonoma per mobilità attiva intraregionale	-
ABA400a	B.II.2.a.2.a) Crediti v/Regione o Provincia Autonoma per mobilità attiva intraregionale	-
ABA400b	B.II.2.a.2.b) Crediti v/Azienda Zero per mobilità attiva intraregionale	-
ABA410	B.II.2.a.3) Crediti v/Regione o Provincia Autonoma per mobilità attiva extraregionale	-
ABA410a	B.II.2.a.3.a) Crediti v/Regione o Provincia Autonoma per mobilità attiva extraregionale	-
ABA410b	B.II.2.a.3.b) Crediti v/Azienda Zero per mobilità attiva extraregionale	-
ABA420	B.II.2.a.4) Crediti v/Regione o Provincia Autonoma per acconto quota FSR	-
ABA420a	B.II.2.a.4.a) Crediti v/Regione o Provincia Autonoma per acconto quota FSR	-
ABA420b	B.II.2.a.4.b) Crediti v/Azienda Zero per acconto quota FSR	-
ABA430	B.II.2.a.5) Crediti v/Regione o Provincia Autonoma per finanziamento sanitario aggiuntivo corrente LEA	1.982.309,99
ABA430a	B.II.2.a.5.a) Crediti v/Regione o Provincia Autonoma per finanziamento sanitario aggiuntivo corrente LEA	646.843,20
ABA430b	B.II.2.a.5.b) Crediti v/Azienda Zero per finanziamento sanitario aggiuntivo corrente LEA	1.335.466,79
ABA440	B.II.2.a.6) Crediti v/Regione o Provincia Autonoma per finanziamento sanitario aggiuntivo corrente extra LEA	0
ABA440a	B.II.2.a.6.a) Crediti v/Regione o Provincia Autonoma per finanziamento sanitario aggiuntivo corrente extra LEA	-
ABA440b	B.II.2.a.6.b) Crediti v/Azienda Zero per finanziamento sanitario aggiuntivo corrente extra LEA	-
ABA450	B.II.2.a.7) Crediti v/Regione o Provincia Autonoma per spesa corrente - altro	1.268.347,99
ABA450a	B.II.2.a.7.a) Crediti v/Regione o Provincia Autonoma per spesa corrente - altro - GSA	-
ABA450b	B.II.2.a.7.b) Crediti v/Azienda Zero per spesa corrente - altro	859.029,33
ABA450c	B.II.2.a.7.c) Crediti v/Regione o Provincia Autonoma per spesa corrente - altro - NO GSA	409.318,66
ABA451	B.II.2.a.8) Crediti v/Regione o Provincia Autonoma per spesa corrente - STP (ex D.lgs. 286/98)	-
ABA451a	B.II.2.a.8.a) Crediti v/Regione o Provincia Autonoma per spesa corrente - STP (ex D.lgs. 286/98)	-
ABA451b	B.II.2.a.8.b) Crediti v/Azienda Zero per spesa corrente - STP (ex D.lgs. 286/98)	-
ABA460	B.II.2.a.9) Crediti v/Regione o Provincia Autonoma per ricerca	-
ABA460a	B.II.2.a.9.a) Crediti v/Regione o Provincia Autonoma per ricerca	-
ABA460b	B.II.2.a.9.b) Crediti v/Azienda Zero per ricerca	-
ABA461	B.II.2.a.10) Crediti v/Regione o Provincia Autonoma per mobilità attiva internazionale	-
ABA461a	B.II.2.a.10.a) Crediti v/Regione o Provincia Autonoma per mobilità attiva internazionale	-
ABA461b	B.II.2.a.10.b) Crediti v/Azienda Zero per mobilità attiva internazionale	-
ABA470	B.II.2.b) Crediti v/Regione o Provincia Autonoma per versamenti a patrimonio netto	103.572.459,21
ABA480	B.II.2.b.1) Crediti v/Regione o Provincia Autonoma per finanziamenti per investimenti	103.572.459,21

ABA480a	B.II.2.b.1.a) Crediti v/Regione o Provincia Autonoma per finanziamenti per investimenti	10.799.405,60
ABA480b	B.II.2.b.1.b) Crediti v/Azienda Zero per finanziamenti per investimenti	2.167.748,41
ABA480c	B.II.2.b.1.c) Crediti v/Azienda Zero per finanziamenti per investimenti - altro	90.605.305,20
ABA480d	B.II.2.b.1.d) Crediti v/Regione o Provincia Autonoma per finanziamenti per investimenti - NO GSA	-
ABA490	B.II.2.b.2) Crediti v/Regione o Provincia Autonoma per incremento fondo dotazione	-
ABA490a	B.II.2.b.2.a) Crediti v/Regione o Provincia Autonoma per incremento fondo dotazione	-
ABA490b	B.II.2.b.2.b) Crediti v/Azienda Zero per incremento fondo dotazione	-
ABA500	B.II.2.b.3) Crediti v/Regione o Provincia Autonoma per ripiano perdite	-
ABA500a	B.II.2.b.3.a) Crediti v/Regione o Provincia Autonoma per ripiano perdite	-
ABA500b	B.II.2.b.3.b) Crediti v/Azienda Zero per ripiano perdite	-
ABA501	B.II.2.b.4) Crediti v/Regione o Provincia Autonoma per anticipazione ripiano disavanzo programmato dai Piani aziendali di cui all'art. 1, comma 528, L. 208/2015	-
ABA501a	B.II.2.b.4.a) Crediti v/Regione o Provincia Autonoma per anticipazione ripiano disavanzo programmato dai Piani aziendali di cui all'art. 1, comma 528, L. 208/2015	-
ABA501b	B.II.2.b.4.b) Crediti v/Azienda Zero per anticipazione ripiano disavanzo programmato dai Piani aziendali di cui all'art. 1, comma 528, L. 208/2015	-
ABA510	B.II.2.b.5) Crediti v/Regione per copertura debiti al 31/12/2005	-
ABA510a	B.II.2.b.5.a) Crediti v/Regione per copertura debiti al 31/12/2005	-
ABA510b	B.II.2.b.5.b) Crediti v/Azienda Zero per copertura debiti al 31/12/2005	-
ABA520	B.II.2.b.6) Crediti v/Regione o Provincia Autonoma per ricostituzione risorse da investimenti esercizi precedenti	-
ABA520a	B.II.2.b.6.a) Crediti v/Regione o Provincia Autonoma per ricostituzione risorse da investimenti esercizi precedenti	-
ABA520b	B.II.2.b.6.b) Crediti v/Azienda Zero per ricostituzione risorse da investimenti esercizi precedenti	-
ABA521	B.II.2.c) Crediti v/Regione o Provincia Autonoma per contributi L. 210/92 - NO GSA	-
ABA522	B.II.2.d) Crediti v/Regione o Provincia Autonoma per contributi L. 210/92 - GSA	-
ABA522a	B.II.2.d.1) Crediti v/Regione o Provincia Autonoma per contributi L. 210/92 - GSA	-
ABA522b	B.II.2.d.2) Crediti v/Azienda Zero per contributi L. 210/92	-
ABA530	B.II.3) Crediti v/Comuni	26.722,51
ABA540	B.II.4) Crediti v/Aziende sanitarie pubbliche	9.266.119,86
ABA550	B.II.4.a) Crediti v/Aziende sanitarie pubbliche della Regione	7.882.906,15
ABA560	B.II.4.a.1) Crediti v/Aziende sanitarie pubbliche della Regione - per mobilità in compensazione	-
ABA570	B.II.4.a.2) Crediti v/Aziende sanitarie pubbliche della Regione - per mobilità non in compensazione	-
ABA580	B.II.4.a.3) Crediti v/Aziende sanitarie pubbliche della Regione - per altre prestazioni	7.882.906,15
ABA590	B.II.4.b) Acconto quota FSR da distribuire	-
ABA591	B.II.4.c) Crediti v/Aziende Sanitarie pubbliche della Regione per anticipazione ripiano disavanzo programmato dai Piani aziendali di cui all'art. 1, comma 528, L. 208/2015	-
ABA600	B.II.4.d) Crediti v/Aziende sanitarie pubbliche Extraregione	1.325.517,83
ABA601	B.II.4.e) Crediti v/Aziende sanitarie pubbliche della Regione - per Contributi da Aziende sanitarie pubbliche della Regione o Prov. Aut. (extra fondo)	57.695,88
ABA610	B.II.5) Crediti v/società partecipate e/o enti dipendenti della Regione	92.994,50
ABA620	B.II.5.a) Crediti v/enti regionali	4.262,30
ABA630	B.II.5.b) Crediti v/sperimentazioni gestionali	-
ABA640	B.II.5.c) Crediti v/altre partecipate	88.732,20
ABA650	B.II.6) Crediti v/Erario	1.288.112,93
ABA660	B.II.7) Crediti v/altri	18.316.860,51
ABA670	B.II.7.a) Crediti v/clienti privati	9.821.636,40
ABA670a	B.II.7.a.1) Crediti v/clienti privati	19.598.009,04
ABA670b	B.II.7.a.2) F.do svalutazione crediti v/clienti privati	9.776.372,64
ABA680	B.II.7.b) Crediti v/gestioni liquidatorie	-
ABA690	B.II.7.c) Crediti v/altri soggetti pubblici	4.669.158,70
ABA700	B.II.7.d) Crediti v/altri soggetti pubblici per ricerca	-
ABA710	B.II.7.e) Altri crediti diversi	3.826.065,41
ABA711	B.II.7.e.1) Altri Crediti diversi	3.826.065,41
ABA711a	B.II.7.e.1.a) Altri Crediti diversi	3.826.065,41
ABA711b	B.II.7.e.1.b) F.do svalutazione altri crediti diversi	-

ABA712	B.II.7.e.2) Note di credito da emettere (diverse)	-
ABA713	B.II.7.f) Altri crediti verso erogatori (privati accreditati e convenzionati) di prestazioni sanitarie	-
ABA714	B.II.7.f.1) Altri crediti verso erogatori (privati accreditati e convenzionati) di prestazioni sanitarie	-
ABA715	B.II.7.f.2) Note di credito da emettere (privati accreditati e convenzionati)	-
ABA720	B.III) ATTIVITA' FINANZIARIE CHE NON COSTITUISCONO IMMOBILIZZAZIONI	-
ABA730	B.III.1) Partecipazioni che non costituiscono immobilizzazioni	-
ABA740	B.III.2) Altri titoli che non costituiscono immobilizzazioni	-
ABA750	B.IV) DISPONIBILITA' LIQUIDE	11.237.683,07
ABA760	B.IV.1) Cassa	11.000,00
ABA770	B.IV.2) Istituto Tesoriere	11.218.669,11
ABA780	B.IV.3) Tesoreria Unica	-
ABA790	B.IV.4) Conto corrente postale	8.013,96
ACZ999	C) RATEI E RISCONTI ATTIVI	306.850,76
ACA000	C.I) RATEI ATTIVI	-
ACA010	C.I.1) Ratei attivi	-
ACA020	C.I.2) Ratei attivi v/Aziende sanitarie pubbliche della Regione	-
ACA030	C.II) RISCONTI ATTIVI	306.850,76
ACA040	C.II.1) Risconti attivi	306.850,76
ACA050	C.II.2) Risconti attivi v/Aziende sanitarie pubbliche della Regione	-
ADZ999	E) CONTI D'ORDINE	145.378.019,73
ADA000	E.I) CANONI DI LEASING ANCORA DA PAGARE	-
ADA010	E.II) DEPOSITI CAUZIONALI	55.217.004,46
ADA020	E.III) BENI IN COMODATO	26.177.793,82
ADA021	E.IV) CANONI DI PROJECT FINANCING ANCORA DA PAGARE	-
ADA030	E.V) ALTRI CONTI D'ORDINE	63.983.221,45
TP	TP) TOTALE PASSIVO	517.192.979,91
PAZ999	A) PATRIMONIO NETTO	242.412.585,67
PAA000	A.I) FONDO DI DOTAZIONE	3.509.116,56
PAA010	A.II) FINANZIAMENTI PER INVESTIMENTI	320.993.778,25
PAA020	A.II.1) Finanziamenti per beni di prima dotazione	788.850,58
PAA030	A.II.2) Finanziamenti da Stato per investimenti	82.049.328,85
PAA040	A.II.2.a) Finanziamenti da Stato per investimenti - ex art. 20 legge 67/88	45.583.902,88
PAA040a	A.II.2.a.1) Finanziamenti da Stato per investimenti - ex art. 20 legge 67/88 - assegnazioni dirette	-
PAA040b	A.II.2.a.2) Finanziamenti da Stato per investimenti - ex art. 20 legge 67/88 - trasferimenti tramite Regione GSA - Azienda Zero	45.583.902,88
PAA050	A.II.2.b) Finanziamenti da Stato per investimenti - ricerca	-
PAA050a	A.II.2.b.1) Finanziamenti da Stato per investimenti - ricerca - assegnazioni dirette	-
PAA050b	A.II.2.b.2) Finanziamenti da Stato per investimenti - ricerca - trasferimenti tramite Regione GSA - Azienda Zero	-
PAA060	A.II.2.c) Finanziamenti da Stato per investimenti - altro	36.465.425,97
PAA060a	A.II.2.c.1) Finanziamenti da Stato per investimenti - altro - assegnazioni dirette	11.051.368,49
PAA060b	A.II.2.c.2) Finanziamenti da Stato per investimenti - altro - trasferimenti tramite Regione GSA - Azienda Zero	25.414.057,48
PAA070	A.II.3) Finanziamenti da Regione per investimenti	97.862.313,87
PAA070a	A.II.3.a) Finanziamenti da Regione - trasferimenti in c/capitale - GSA	18.753.482,69
PAA070b	A.II.3.b) Finanziamenti da Azienda Zero - trasferimenti in c/capitale (extrafondo - A4)	-
PAA070c	A.II.3.c) Finanziamenti da Azienda zero - altro	79.028.746,61
PAA070d	A.II.3.d) Finanziamenti da Regione - trasferimenti in c/capitale - NO GSA	80.084,57
PAA080	A.II.4) Finanziamenti da altri soggetti pubblici per investimenti	53.345.466,34
PAA090	A.II.5) Finanziamenti per investimenti da rettifica contributi in conto esercizio	86.947.818,61
PAA090a	A.II.5.a) Fin. per inv. da rettifica contributi in conto esercizio - da Regione - contributi FSR - Indistinta	85.301.567,38
PAA090b	A.II.5.b) Fin. per inv. da rettifica contributi in conto esercizio - da Regione - contributi FSR - Accentrata	1.245.870,48

PAA090c	A.II.5.c) Fin. per inv. da rettifica contributi in conto esercizio - da altri Enti pubblici - Extrafondo - PERIMETRO SANITA'	19.103,10
PAA090d	A.II.5.d) Fin. per inv. da rettifica contributi in conto esercizio - da altri Enti pubblici - NO PERIMETRO SANITA'	201.190,45
PAA090e	A.II.5.e) Fin. per inv. da rettifica contributi in conto esercizio - da Privati	180.087,20
PAA100	A.III) RISERVE DA DONAZIONI E LASCITI VINCOLATI AD INVESTIMENTI	11.533.253,55
PAA110	A.IV) ALTRE RISERVE	2.415.500,51
PAA120	A.IV.1) Riserve da rivalutazioni	-
PAA130	A.IV.2) Riserve da plusvalenze da reinvestire	-
PAA140	A.IV.3) Contributi da reinvestire	-
PAA150	A.IV.4) Riserve da utili di esercizio destinati ad investimenti	2.415.500,51
PAA160	A.IV.5) Riserve diverse	-
PAA170	A.V) CONTRIBUTI PER RIPIANO PERDITE	-
PAA180	A.V.1) Contributi per copertura debiti al 31/12/2005	-
PAA190	A.V.2) Contributi per ricostituzione risorse da investimenti esercizi precedenti	-
PAA200	A.V.3) Altro	-
PAA210	A.VI) UTILI (PERDITE) PORTATI A NUOVO	-
PAA220	A.VII) UTILE (PERDITA) D'ESERCIZIO	- 96.039.063,20
PBZ999	B) FONDI PER RISCHI E ONERI	69.142.164,05
PBA000	B.I) FONDI PER IMPOSTE, ANCHE DIFFERITE	348.662,15
PBA010	B.II) FONDI PER RISCHI	41.078.396,15
PBA020	B.II.1) Fondo rischi per cause civili ed oneri processuali	2.588.807,00
PBA030	B.II.2) Fondo rischi per contenzioso personale dipendente	606.665,72
PBA040	B.II.3) Fondo rischi connessi all'acquisto di prestazioni sanitarie da privato	-
PBA050	B.II.4) Fondo rischi per copertura diretta dei rischi (autoassicurazione)	37.474.762,91
PBA051	B.II.5) Fondo rischi per franchigia assicurativa	-
PBA052	B.II.6) Fondo rischi per interessi di mora	408.160,52
PBA060	B.II.7) Altri fondi rischi	-
PBA070	B.III) FONDI DA DISTRIBUIRE	-
PBA080	B.III.1) FSR indistinto da distribuire	-
PBA080a	B.III.1.a) FSR indistinto da distribuire - LEA	-
PBA080b	B.III.1.b) FSR indistinto da distribuire - ACCENTRATA	-
PBA090	B.III.2) FSR vincolato da distribuire	-
PBA100	B.III.3) Fondo per ripiano disavanzi pregressi	-
PBA110	B.III.4) Fondo finanziamento sanitario aggiuntivo corrente LEA	-
PBA120	B.III.5) Fondo finanziamento sanitario aggiuntivo corrente extra LEA	-
PBA130	B.III.6) Fondo finanziamento per ricerca	-
PBA140	B.III.7) Fondo finanziamento per investimenti	-
PBA141	B.III.8) Fondo finanziamento sanitario aggiuntivo corrente (extra fondo) - Risorse aggiuntive da bilancio regionale a titolo di copertura extra LEA	-
PBA150	B.IV) QUOTE INUTILIZZATE CONTRIBUTI	11.316.267,86
PBA151	B.IV.1) Quote inutilizzate contributi da Regione o Prov. Aut. per quota F.S. indistinto finalizzato	2.081.397,37
PBA160	B.IV.2) Quote inutilizzate contributi da Regione o Prov. Aut. per quota F.S. vincolato	219.610,67
PBA170	B.IV.3) Quote inutilizzate contributi vincolati da soggetti pubblici (extra fondo)	6.038.979,08
PBA170a	B.IV.3.a) Quote inutilizzate contributi vincolati da soggetti pubblici (extra fondo) - PERIMETRO SANITA	3.827.709,91
PBA170b	B.IV.3.b) Quote inutilizzate contributi vincolati da soggetti pubblici (extra fondo) - NO PERIMETRO SANITA	2.211.269,17
PBA180	B.IV.4) Quote inutilizzate contributi per ricerca	-
PBA190	B.IV.5) Quote inutilizzate contributi vincolati da privati	2.976.280,74
PBA200	B.V) ALTRI FONDI PER ONERI E SPESE	16.398.837,89
PBA210	B.V.1) Fondi integrativi pensione	-
PBA220	B.V.2) Fondi rinnovi contrattuali	6.691.906,10
PBA230	B.V.2.a) Fondo rinnovi contrattuali personale dipendente	6.518.928,15

PBA240	B.V.2.b) Fondo rinnovi convenzioni MMG/PLS/MCA	-
PBA250	B.V.2.c) Fondo rinnovi convenzioni medici Sumai	172.977,95
PBA260	B.V.3) Altri fondi per oneri e spese	7.462.896,33
PBA270	B.V.4) Altri fondi incentivi funzioni tecniche art. 113 D.Lgs 50/2016	2.244.035,46
PCZ999	C) TRATTAMENTO FINE RAPPORTO	585.725,43
PCA000	C.I) FONDO PER PREMI OPEROSITA' MEDICI SUMAI	585.725,43
PCA010	C.II) FONDO PER TRATTAMENTO DI FINE RAPPORTO DIPENDENTI	-
PCA020	C.III) FONDO PER TRATTAMENTI DI QUIESCENZA E SIMILI	-
PDZ999	D) DEBITI	199.772.053,81
PDA000	D.I) DEBITI PER MUTUI PASSIVI	-
PDA010	D.II) DEBITI V/STATO	19.635,46
PDA020	D.II.1) Debiti v/Stato per mobilità passiva extraregionale	-
PDA030	D.II.2) Debiti v/Stato per mobilità passiva internazionale	-
PDA040	D.II.3) Acconto quota FSR v/Stato	-
PDA050	D.II.4) Debiti v/Stato per restituzione finanziamenti - per ricerca	-
PDA060	D.II.5) Altri debiti v/Stato	19.635,46
PDA070	D.III) DEBITI V/REGIONE O PROVINCIA AUTONOMA	2.625.725,04
PDA080	D.III.1) Debiti v/Regione o Provincia Autonoma per finanziamenti - GSA	21.000,00
PDA080a	D.III.1.a) Debiti v/Regione o Provincia Autonoma per finanziamenti - GSA	-
PDA080b	D.III.1.b) Debiti v/Azienda Zero per finanziamenti	21.000,00
PDA081	D.III.2) Debiti v/Regione o Provincia Autonoma per finanziamenti - NO GSA	-
PDA090	D.III.3) Debiti v/Regione o Provincia Autonoma per mobilità passiva intraregionale	-
PDA090a	D.III.3.a) Debiti v/Regione o Provincia Autonoma per mobilità passiva intraregionale	-
PDA090b	D.III.3.b) Debiti v/Azienda Zero per mobilità passiva intraregionale	-
PDA100	D.III.4) Debiti v/Regione o Provincia Autonoma per mobilità passiva extraregionale	-
PDA100a	D.III.4.a) Debiti v/Regione o Provincia Autonoma per mobilità passiva extraregionale	-
PDA100b	D.III.4.b) Debiti v/Azienda Zero per mobilità passiva extraregionale	-
PDA101	D.III.5) Debiti v/Regione o Provincia Autonoma per mobilità passiva internazionale	-
PDA101a	D.III.5.a) Debiti v/Regione o Provincia Autonoma per mobilità passiva internazionale	-
PDA101b	D.III.5.b) Debiti v/Azienda Zero per mobilità passiva internazionale	-
PDA110	D.III.6) Acconto quota FSR da Regione o Provincia Autonoma	-
PDA110a	D.III.6.a) Acconto quota FSR da Regione o Provincia Autonoma	-
PDA110b	D.III.6.b) Acconto quota FSR da Azienda Zero	-
PDA111	D.III.7) Acconto da Regione o Provincia Autonoma per anticipazione ripiano disavanzo programmato dai Piani aziendali di cui all'art. 1	-
PDA111a	D.III.7.a) Acconto da Regione o Provincia Autonoma per anticipazione ripiano disavanzo programmato dai Piani aziendali di cui all'art. 1, comma 528, L. 208/2015	-
PDA111b	D.III.7.b) Acconto da Azienda Zero per anticipazione ripiano disavanzo programmato dai Piani aziendali di cui all'art. 1, comma 528, L. 208/2015	-
PDA112	D.III.8) Debiti v/Regione o Provincia Autonoma per contributi L. 210/92 - NO GSA	-
PDA120	D.III.9) Altri debiti v/Regione o Provincia Autonoma - GSA	2.603.785,04
PDA120a	D.III.9.a) Altri debiti v/Regione o Provincia Autonoma - GSA	141.562,68
PDA120b	D.III.9.b) Altri debiti v/Azienda Zero	2.462.222,36
PDA121	D.III.10) Altri debiti v/Regione o Provincia Autonoma - NO GSA	940,00
PDA130	D.IV) DEBITI V/COMUNI	8.082,50
PDA140	D.V) DEBITI V/AZIENDE SANITARIE PUBBLICHE	9.576.478,44
PDA150	D.V.1) Debiti v/Aziende sanitarie pubbliche della Regione	9.392.156,98
PDA160	D.V.1.a) Debiti v/Aziende sanitarie pubbliche della Regione - per quota FSR	-
PDA170	D.V.1.b) Debiti v/Aziende sanitarie pubbliche della Regione - per finanziamento sanitario aggiuntivo corrente LEA	-
PDA180	D.V.1.c) Debiti v/Aziende sanitarie pubbliche della Regione - per finanziamento sanitario aggiuntivo corrente extra LEA	-
PDA190	D.V.1.d) Debiti v/Aziende sanitarie pubbliche della Regione - per mobilità in compensazione	-
PDA200	D.V.1.e) Debiti v/Aziende sanitarie pubbliche della Regione - per mobilità non in compensazione	-

PDA210	D.V.1.f) Debiti v/Aziende sanitarie pubbliche della Regione - per altre prestazioni	9.281.194,71
PDA211	D.V.1.g) Debiti v/Aziende sanitarie pubbliche della Regione - altre prestazioni per STP	-
PDA212	D.V.1.h) Debiti v/Aziende sanitarie pubbliche della Regione - per Contributi da Aziende sanitarie pubbliche della Regione o Prov. Aut. (extra fondo)	110.962,27
PDA213	D.V.1.i) Debiti v/Aziende sanitarie pubbliche della Regione - per contributi L. 210/92	-
PDA220	D.V.2) Debiti v/Aziende sanitarie pubbliche Extraregione	184.321,46
PDA230	D.V.3) Debiti v/Aziende sanitarie pubbliche della Regione per versamenti c/patrimonio netto	-
PDA231	D.V.3.a) Debiti v/Aziende sanitarie pubbliche della Regione per versamenti c/patrimonio netto - finanziamenti per investimenti	-
PDA232	D.V.3.b) Debiti v/Aziende sanitarie pubbliche della Regione per versamenti c/patrimonio netto - incremento fondo dotazione	-
PDA233	D.V.3.c) Debiti v/Aziende sanitarie pubbliche della Regione per versamenti c/patrimonio netto - ripiano perdite	-
PDA234	D.V.3.d) Debiti v/Aziende sanitarie pubbliche della Regione per anticipazione ripiano disavanzo programmato dai Piani aziendali di cui all'art. 1, comma 528, L. 208/2015	-
PDA235	D.V.3.e) Debiti v/Aziende sanitarie pubbliche della Regione per versamenti c/patrimonio netto - altro	-
PDA240	D.VI) DEBITI V/ SOCIETA' PARTECIPATE E/O ENTI DIPENDENTI DELLA REGIONE	19.896,91
PDA250	D.VI.1) Debiti v/enti regionali	19.896,91
PDA260	D.VI.2) Debiti v/sperimentazioni gestionali	-
PDA270	D.VI.3) Debiti v/altre partecipate	-
PDA280	D.VII) DEBITI V/FORNITORI	96.720.557,72
PDA290	D.VII.1) Debiti verso erogatori (privati accreditati e convenzionati) di prestazioni sanitarie	289.920,12
PDA291	D.VII.1.a) Debiti verso erogatori (privati accreditati e convenzionati) di prestazioni sanitarie	289.920,12
PDA292	D.VII.1.b) Note di credito da ricevere (privati accreditati e convenzionati)	-
PDA300	D.VII.2) Debiti verso altri fornitori	96.430.637,60
PDA301	D.VII.2.a) Debiti verso altri fornitori	100.781.537,22
PDA302	D.VII.2.b) Note di credito da ricevere (altri fornitori)	- 4.350.899,62
PDA310	D.VIII) DEBITI V/ISTITUTO TESORIERE	-
PDA320	D.IX) DEBITI TRIBUTARI	21.925.037,93
PDA330	D.X) DEBITI V/ISTITUTI PREVIDENZIALI, ASSISTENZIALI E SICUREZZA SOCIALE	20.364.039,52
PDA340	D.XI) DEBITI V/ALTRI	48.512.600,29
PDA350	D.XI.1) Debiti v/altri finanziatori	-
PDA360	D.XI.2) Debiti v/dipendenti	40.594.663,82
PDA370	D.XI.3) Debiti v/gestioni liquidatorie	-
PDA380	D.XI.4) Altri debiti diversi	7.917.936,47
PDA380a	D.XI.4.a) Altri debiti diversi verso altri soggetti pubblici	4.468.486,63
PDA380b	D.XI.4.b) Altri debiti diversi	3.449.449,84
PEZ999	E) RATEI E RISCONTI PASSIVI	5.280.450,95
PEA000	E.I) RATEI PASSIVI	-
PEA010	E.I.1) Ratei passivi	-
PEA020	E.I.2) Ratei passivi v/Aziende sanitarie pubbliche della Regione	-
PEA030	E.II) RISCONTI PASSIVI	5.280.450,95
PEA040	E.II.1) Risconti passivi	5.280.450,95
PEA050	E.II.2) Risconti passivi v/Aziende sanitarie pubbliche della Regione	-
PEA060	E.II.3) Risconti passivi - in attuazione dell'art.79, comma 1 sexies lettera c), del D.L. 112/2008, convertito con legge 133/2008 e della legge 23 dicembre 2009 n. 191	-
PFZ999	G) CONTI D'ORDINE	145.378.019,73
PFA000	G.I) CANONI DI LEASING ANCORA DA PAGARE	-
PFA010	G.II) DEPOSITI CAUZIONALI	55.217.004,46
PFA020	G.III) BENI IN COMODATO	26.177.793,82
PFA021	G.IV) CANONI DI PROJECT FINANCING ANCORA DA PAGARE	-
PFA030	G.V) ALTRI CONTI D'ORDINE	63.983.221,45



REGIONE DEL VENETO

Azienda
Ospedale
Università
Padova

BILANCIO DI ESERCIZIO 2022

RENDICONTO FINANZIARIO

SCHEMA DI RENDICONTO FINANZIARIO DETTAGLIATO

	ANNO (T - 1)	ANNO (T) Precompilato	ANNO (T) DEFINITIVO
OPERAZIONI DI GESTIONE REDDITUALE			
(+) risultato di esercizio	-56.744.853,75	-96.039.063,20	-96.039.063,20
-Voci che non hanno effetto sulla liquidità: costi e ricavi non monetari	28.289.738,67	-9.815.158,32	-9.815.158,32
(+) ammortamenti fabbricati	3.138.756,77	3.278.192,09	3.278.192,09
(+) ammortamenti altre immobilizzazioni materiali	14.851.872,36	17.485.016,58	17.485.016,58
(+) ammortamenti immobilizzazioni immateriali	4.349.945,16	4.402.210,75	4.402.210,75
Ammortamenti	22.340.574,29	25.165.419,42	25.165.419,42
(-) Utilizzo finanziamenti per investimenti	-18.169.497,80	-20.999.712,70	-20.999.712,70
(-) Utilizzo fondi riserva: investimenti, incentivi al personale, successioni e donaz., plusvalenze da reinvestire	-1.917.584,57	-2.059.378,25	-2.059.378,25
utilizzo contributi in c/capitale e fondi riserva	-20.087.082,37	-23.059.090,95	-23.059.090,95
(+) accantonamenti SUMAI	47.400,90	48.503,02	48.503,02
(-) pagamenti SUMAI	-227.653,63	0,00	-
(+) accantonamenti TFR		0,00	-
(-) pagamenti TFR		0,00	-
(+) accantonamenti Trattamenti di quiescenza e simili		0,00	-
(-) pagamenti Trattamenti di quiescenza e simili		0,00	-
- Premio operosità medici SUMAI + TFR + Trattamenti di quiescenza e simili	-180.252,73	48.503,02	48.503,02
(+/-) Rivalutazioni/svalutazioni di attività finanziarie		0,00	-
(+) accantonamenti a fondi svalutazioni	767.773,27	687.017,56	687.017,56
(-) utilizzo fondi svalutazioni*	-13.240,05	-47.662,16	-47.662,16
- Fondi svalutazione di attività	754.533,22	639.355,40	639.355,40
(+) accantonamenti a fondi per rischi e oneri	43.601.054,97	-3.592.293,34	-3.592.293,34
(-) utilizzo fondi per rischi e oneri	-18.139.088,71	-9.017.051,87	-9.017.051,87
- Fondo per rischi ed oneri futuri	25.461.966,26	-12.609.345,21	-12.609.345,21
TOTALE Flusso di CCN della gestione corrente	22.241.795,05	17.564.083,21	17.564.083,21
(+/-) aumento/diminuzione debiti verso regione e provincia autonoma, esclusa la variazione relativa a debiti per acquisto di beni strumentali	-760,22	2.487.125,25	2.487.125,25
(+/-) aumento/diminuzione debiti verso comune	1.667,50	-3.998,05	-3.998,05
(+/-) aumento/diminuzione debiti verso aziende sanitarie pubbliche	2.125.481,47	-53.809,09	-53.809,09
(+/-) aumento/diminuzione debiti verso arpa	8.609,49	-9.207,19	-9.207,19
(+/-) aumento/diminuzione debiti verso fornitori	15.872.532,92	-13.555.154,31	-13.555.154,31
(+/-) aumento/diminuzione debiti tributari	-231.085,44	994.128,54	994.128,54
(+/-) aumento/diminuzione debiti verso istituti di previdenza	1.813.632,63	-955.641,88	-955.641,88
(+/-) aumento/diminuzione altri debiti	9.384.051,21	-7.706.048,10	-7.706.048,10
(+/-) aumento/diminuzione debiti (escl forn di immob e C/C bancari e istituto tesoriere)	28.974.129,56	-18.802.604,83	-18.802.604,83
(+/-) aumento/diminuzione ratei e risconti passivi	735.878,45	-2.505.894,23	-2.505.894,23
(+/-) diminuzione/aumento crediti parte corrente v/stato quote indistinte	-318.063,82	-378.790,00	-378.790,00
(+/-) diminuzione/aumento crediti parte corrente v/stato quote vincolate			
(+/-) diminuzione/aumento crediti parte corrente v/Regione per gettito addizionali Irpef e Irap		0,00	-
(+/-) diminuzione/aumento crediti parte corrente v/Regione per partecipazioni regioni a statuto speciale			
(+/-) diminuzione/aumento crediti parte corrente v/Regione - vincolate per partecipazioni regioni a statuto speciale			
(+/-) diminuzione/aumento crediti parte corrente v/Regione -gettito fiscalità regionale			
(+/-) diminuzione/aumento crediti parte corrente v/Regione - altri contributi extrafondo		0,00	-
(+/-) diminuzione/aumento crediti parte corrente v/Regione	-19.464.927,14	43.101.554,23	43.101.554,23
(+/-) diminuzione/aumento crediti parte corrente v/Comune	-6.330,28	54.404,82	54.404,82
(+/-) diminuzione/aumento crediti parte corrente v/Asi-Ao	8.920.742,84	4.144.880,27	4.144.880,27
(+/-) diminuzione/aumento crediti parte corrente v/ARPA	-4.891,49	382.441,83	382.441,83
(+/-) diminuzione/aumento crediti parte corrente v/Erario	509.781,50	29.261,02	29.261,02
(+/-) diminuzione/aumento crediti parte corrente v/Altri	23.413,11	-4.357.893,15	-4.357.893,15
(+/-) diminuzione/aumento di crediti	-10.340.275,28	42.975.859,02	42.975.859,02
(+/-) diminuzione/aumento del magazzino	2.800.663,44	-3.940.081,60	-3.940.081,60
(+/-) diminuzione/aumento di acconti a fornitori per magazzino		0,00	-
(+/-) diminuzione/aumento rimanenze	2.800.663,44	-3.940.081,60	-3.940.081,60
(+/-) diminuzione/aumento ratei e risconti attivi	71.398,88	-163.195,15	-163.195,15
A - Totale operazioni di gestione reddituale	-6.213.320,03	-88.290.138,31	-88.290.138,31
ATTIVITÀ DI INVESTIMENTO			
(-) Acquisto costi di impianto e di ampliamento		0,00	-
(-) Acquisto costi di ricerca e sviluppo		0,00	-
(-) Acquisto Diritti di brevetto e diritti di utilizzazione delle opere d'ingegno	-1.718.612,01	-427.879,63	-427.879,63
(-) Acquisto immobilizzazioni immateriali in corso	-4.854.996,09	-3.142.074,99	-3.142.074,99
(-) Acquisto altre immobilizzazioni immateriali	-1.708.019,59	-2.566.254,14	-2.566.254,14
(-) Acquisto Immobilizzazioni Immateriali	-8.281.627,69	-6.136.208,76	-6.136.208,76
(+) Valore netto contabile costi di impianto e di ampliamento dismessi		0,00	-
(+) Valore netto contabile costi di ricerca e sviluppo dismessi		0,00	-
(+) Valore netto contabile Diritti di brevetto e diritti di utilizzazione delle opere d'ingegno dismessi		0,00	-
(+) Valore netto contabile immobilizzazioni immateriali in corso dismesse		0,00	-
(+) Valore netto contabile altre immobilizzazioni immateriali dismesse		0,00	-
(+) Valore netto contabile Immobilizzazioni Immateriali dismesse	0,00	0,00	0,00
(-) Acquisto terreni		0,00	-
(-) Acquisto fabbricati	-112.237,52	-380.553,49	-380.553,49
(-) Acquisto impianti e macchinari	-1.655.337,25	-4.674.648,37	-4.674.648,37
(-) Acquisto attrezzature sanitarie e scientifiche	-19.586.574,96	-17.887.963,99	-17.887.963,99
(-) Acquisto mobili e arredi	-1.819.468,23	-854.390,15	-854.390,15
(-) Acquisto automezzi	-161.232,17	-173.207,27	-173.207,27
(-) Acquisto altri beni materiali	-6.448.542,22	-11.045.215,94	-11.045.215,94
(-) Acquisto Immobilizzazioni Materiali	-29.783.392,35	-35.015.979,21	-35.015.979,21
(+) Valore netto contabile terreni dismessi		0,00	-
(+) Valore netto contabile fabbricati dismessi		0,00	-
(+) Valore netto contabile impianti e macchinari dismessi		0,00	-
(+) Valore netto contabile attrezzature sanitarie e scientifiche dismesse		2.709,76	2.709,76
(+) Valore netto contabile mobili e arredi dismessi	11.705,81	5.537,22	5.537,22
(+) Valore netto contabile automezzi dismessi		0,00	-
(+) Valore netto contabile altri beni materiali dismessi	1.223,10	1.091,02	1.091,02

(+) Valore netto contabile Immobilizzazioni Materiali dismesse	12.928,91	9.338,00	9.338,00
(-) Acquisto crediti finanziari		-10.500,00	- 10.500,00
(-) Acquisto titoli		0,00	-
(-) Acquisto Immobilizzazioni Finanziarie	0,00	-10.500,00	-10.500,00
(+) Valore netto contabile crediti finanziari dismessi		0,00	-
(+) Valore netto contabile titoli dismessi		2,05	2,05
(+) Valore netto contabile Immobilizzazioni Finanziarie dismesse	0,00	2,05	2,05
(+/-) Aumento/Diminuzione debiti v/fornitori di immobilizzazioni	1.502.803,72	26.765.812,30	26.765.812,30
B - Totale attività di investimento	-36.549.287,41	-14.387.535,62	-14.387.535,62

ATTIVITÀ DI FINANZIAMENTO			
(+/-) diminuzione/aumento crediti vs Stato (finanziamenti per investimenti)		0,00	-
(+/-) diminuzione/aumento crediti vs Regione (finanziamenti per investimenti)	2.332.942,66	-21.334.667,95	- 21.334.667,95
(+/-) diminuzione/aumento crediti vs Regione (aumento fondo di dotazione)	-30.764.148,04	0,00	-
(+/-) diminuzione/aumento crediti vs Regione (ripiano perdite)		0,00	-
(+/-) diminuzione/aumento crediti vs Regione (copertura debiti al 31.12.2005)		0,00	-
(+) aumento fondo di dotazione	3.187.487,82	171.421,49	171.421,49
(+) aumento contributi in c/capitale da regione e da altri	71.227.431,49	40.320.665,14	40.320.665,14
(+/-) altri aumenti/diminuzioni al patrimonio netto*	24.375.182,18	56.744.853,75	56.744.853,75
(+/-) aumenti/diminuzioni nette contabili al patrimonio netto		0,00	-
(+/-) aumento/diminuzione debiti C/C bancari e istituto tesoriere*		0,00	-
(+) assunzione nuovi mutui*		0,00	-
(-) mutui quota capitale rimborsata		0,00	-
C - Totale attività di finanziamento	70.358.896,11	75.902.272,43	75.902.272,43

FLUSSO DI CASSA COMPLESSIVO (A+B+C)	27.596.288,67	-26.775.401,50	-26.775.401,50
Delta liquidità tra inizio e fine esercizio (al netto dei conti bancari passivi)	27.596.288,67	-26.775.401,50	- 26.775.401,50

Squadratura tra il valore delle disponibilità liquide nello SP e il valore del flusso di cassa complessivo	0,00	0,00	0,00
---	-------------	-------------	-------------



REGIONE DEL VENETO

Azienda
Ospedale
Università
Padova

BILANCIO D'ESERCIZIO 2022 RELAZIONE SULLA GESTIONE

INDICE

1	INTRODUZIONE E CRITERI GENERALI DI PREDISPOSIZIONE DELLA RELAZIONE SULLA GESTIONE	4
2	ORGANIZZAZIONE DELL'AZIENDA	5
3	ORGANIZZAZIONE DEI SERVIZI	10
3.1	L'OSPEDALE.....	10
3.1.1	<i>STATO DELL'ARTE</i>	<i>10</i>
3.1.2	<i>OBIETTIVI DELL'ESERCIZIO RELATIVI ALLA STRUTTURA E ALL'ORGANIZZAZIONE DEI SERVIZI</i>	<i>18</i>
4	L'ATTIVITA' DEL PERIODO	21
4.1	ASSISTENZA OSPEDALIERA	22
4.1.1	<i>STATO DELL'ARTE</i>	<i>22</i>
4.1.2	<i>OBIETTIVI DELL'ESERCIZIO 2022</i>	<i>41</i>
4.2	ASSISTENZA SPECIALISTICA.....	44
4.2.1	<i>STATO DELL'ARTE</i>	<i>44</i>
4.2.2	<i>OBIETTIVI DELL'ESERCIZIO 2022</i>	<i>48</i>
4.3	LIBERA PROFESSIONE	50
4.4	RISORSE DEL PERIODO.....	53
4.4.1	<i>PERSONALE</i>	<i>53</i>
4.4.2	<i>FORMAZIONE</i>	<i>63</i>
4.4.3	<i>STRUTTURA, TECNOLOGIE E SISTEMI</i>	<i>72</i>
5	LA GESTIONE ECONOMICO - FINANZIARIA.....	81
5.1	SINTESI DEL BILANCIO E RELAZIONE SUL GRADO DI RAGGIUNGIMENTO DEGLI OBIETTIVI ECONOMICO-FINANZIARI	81
5.1.1	<i>ANALISI ECONOMICA</i>	<i>83</i>
5.1.2	<i>ANALISI PATRIMONIALE.....</i>	<i>87</i>
5.1.3	<i>ANALISI FINANZIARIA.....</i>	<i>93</i>
5.1.4	<i>GRADO DI RAGGIUNGIMENTO DEI RISULTATI ECONOMICI FINANZIARI.....</i>	<i>96</i>
5.2	CONFRONTO CE PREVENTIVO/CONSUNTIVO E RELAZIONE SUGLI SCOSTAMENTI.....	104
5.2.1	<i>ANALISI SCOSTAMENTI CONTO ECONOMICO PREVENTIVO E CONSUNTIVO 2022</i>	<i>104</i>
5.2.2	<i>ANALISI SCOSTAMENTI CONTO ECONOMICO CONSUNTIVO ANNO 2021 E 2022.....</i>	<i>108</i>
5.3	RELAZIONE SUI COSTI PER LIVELLI ESSENZIALI DI ASSISTENZA E RELAZIONE SUGLI SCOSTAMENTI .	125
5.3.1	<i>PREMESSA GENERALE</i>	<i>125</i>
5.3.2	<i>COSTI PER MACRO LIVELLI DI ASSISTENZA</i>	<i>126</i>
5.3.3	<i>ANALISI DETTAGLIATA DEGLI SCOSTAMENTI PER LIVELLO ESSENZIALE</i>	<i>128</i>
5.4	FATTI DI RILIEVO AVVENUTI DOPO LA CHIUSURA DELL'ESERCIZIO	131
5.5	PROPOSTA DI COPERTURA PERDITA /DESTINAZIONE DELL'UTILE	131

ALLEGATI ALLA RELAZIONE SULLA GESTIONE	132
ALLEGATO 1 – MODELLO DI RILEVAZIONE LA ANNO 2022 E ANNO 2021	133
ALLEGATO 2 – D.L. N. 66/2014 ART. 41, COMMA 1	135
ALLEGATO 3 – C.E. 2022 COVID 1° TRIMESTRE E INTERA ANNUALITÀ.....	141

1 INTRODUZIONE E CRITERI GENERALI DI PREDISPOSIZIONE DELLA RELAZIONE SULLA GESTIONE

La presente relazione sulla gestione, che corredata il bilancio d'esercizio 2022, è predisposta secondo le disposizioni del D.Lgs. 118/2011 ed analizza la gestione dell'esercizio 2022 a confronto con la programmazione iniziale e con l'esercizio precedente quanto ad attività produttiva, investimenti strutturali e tecnologici, sistemi operativi, personale, situazione economico-finanziaria, contenendo quindi tutte le informazioni richieste dal citato D.Lgs. 118/2011 (con particolare riferimento all'allegato 2).

Fornisce inoltre tutte le informazioni supplementari, anche se non specificamente richieste da disposizioni di legge, ritenute necessarie a dare una rappresentazione esaustiva della gestione caratteristica dell'esercizio 2022, tra cui gli indicatori economico-patrimoniali e finanziari richiesti dalla Regione.

Con riferimento ai dati riportati nella presente relazione, in linea generale si può rilevare come nel corso del 2022 si sia assistito ad una graduale ripresa dell'attività assistenziale programmata dovuta al superamento della fase critica della pandemia.

La stabilizzazione del numero di ricoveri di pazienti con SARS-Cov-19, che comunque si è mantenuto alto nel corso dell'anno, ha permesso all'Azienda Ospedale-Università Padova (AOUP) di rimodulare la propria attività con l'obiettivo di ripristinare la situazione antecedente alla gestione pre-pandemica.

2 ORGANIZZAZIONE DELL'AZIENDA

L'Azienda Ospedale-Università Padova (in seguito AOUP) è riconosciuta come Ospedale di Rilievo Nazionale e di Alta Specializzazione dal Decreto del Presidente del Consiglio dei Ministri del 08.01.1999 ed è individuata dal Piano Socio Sanitario Regionale (PSSR) 2019-2023 quale Ospedale *Hub* di eccellenza di rilievo regionale.

Gli Hub di eccellenza sono qualificati dalla presenza di alte specializzazioni e garantiscono la competenza necessaria per la gestione delle casistiche più complesse, anche grazie alla presenza delle tecnologie più innovative. Sono caratterizzati dalla sinergica cooperazione istituzionale con le Università di riferimento, dall'integrazione dell'attività assistenziale, didattico/formativa e di ricerca, e dalla partecipazione alle reti nazionali, oltre che dalla cooperazione con i centri ospedalieri di maggior prestigio internazionale. Gli Hub garantiscono lo sviluppo delle pratiche cliniche e l'introduzione nella pratica ospedaliera delle innovazioni derivate dalla ricerca, contribuendo al miglioramento continuo dei livelli di assistenza della rete ospedaliera regionale. Supportano le strutture della rete ospedaliera regionale nella gestione delle casistiche complesse sia attraverso modelli di centralizzazione dei pazienti, anche per la sola fase acuta del percorso assistenziale (facilitando poi una presa in carico da parte delle strutture ospedaliere di prossimità per la gestione della fase post-acuta), sia attraverso lo sviluppo di modelli di consulenza da garantire anche con strumenti informatici.

La valenza dell'AOUP, quale *hub* anche a proiezione nazionale, è evidenziata dalla molteplicità di centri e strutture di riferimento, interaziendali, provinciali e regionali, previsti dalla DGR n. 614 del 16 maggio 2019 che definisce le nuove schede di dotazione ospedaliera. Tale provvedimento riconosce per l'AOUP una serie di funzioni di alta specialità, come identificate dal DM 29 gennaio 1992 (es. grandi ustioni, cardiologia medico-chirurgia compresa quella pediatrica, etc.). Alcune funzioni sono identificate quali "strutture di riferimento regionale" e viene riconosciuto, ove previsto, lo svolgimento di attività di trapianto sia di organo solido (cuore, polmoni, fegato, rene e pancreas) sia di cellule staminali emopoietiche.

Con la DGR n. 2707/2014 e s.m.i. sono stati riconosciuti per l'AOUP n. 51 centri regionali specializzati, i quali si caratterizzano per essere punto di riferimento unico regionale per l'area clinica di rispettiva competenza con relativa produzione di linee guida, protocolli e procedure, attraverso l'erogazione di qualificata attività, clinica e/o di ricerca, adeguata al ruolo del Centro Regionale, la produzione di attività di ricerca riconosciuta a livello nazionale e internazionale e lo svolgimento di attività di formazione su scala regionale. Inoltre, con specifici provvedimenti la Regione del Veneto ha riconosciuto n. 11 centri di riferimento regionale presso l'AOUP.

In ambito internazionale, inoltre, l'AOUP si è dimostrata uno dei più importanti prestatori di assistenza sanitaria italiani per numero di pazienti con malattie rare presi in carico partecipando a 22 su 24 Centri di Expertise riferiti alle ERN.

Per quanto riguarda i rapporti con l'Università, secondo il protocollo d'intesa tra Regione Veneto e Università di Padova, all'AOUP è riconosciuto il ruolo di azienda di riferimento per la realizzazione della collaborazione istituzionale tra Servizio Sanitario Regionale e Università di Padova.

L'AOUP ha definito nell'Atto Aziendale la missione, la visione, i principi ed il sistema dei valori che devono essere diffusi e condivisi per orientare e sostenere le azioni ed i comportamenti dei singoli e dell'organizzazione e le relazioni con i gruppi portatori di interessi, nonché i principi generali di organizzazione, ed ha inoltre delineato la configurazione degli assetti organizzativi e delle articolazioni di governo, disciplinando i livelli di competenza e responsabilità, con distinzione delle funzioni di indirizzo strategico da quelle di produzione e di supporto dell'Azienda. Nell'organigramma dell'Atto Aziendale è riportato l'assetto organizzativo sia dell'area ospedaliera sia dell'area non ospedaliera.

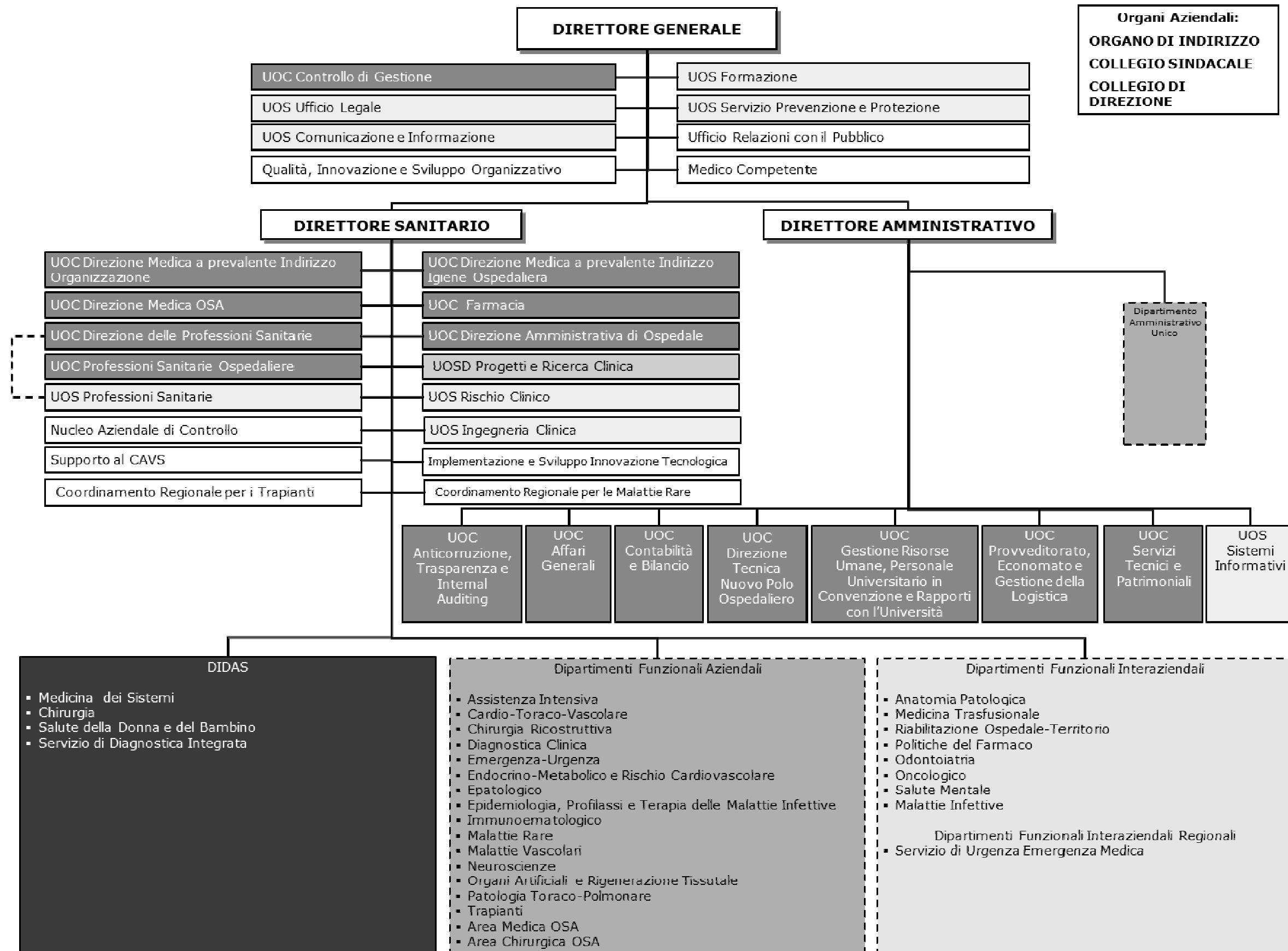
In riferimento al processo di approvazione dell'Atto Aziendale di AOUP si rappresenta che, a seguito della richiesta di revisione/integrazione da parte della Direzione Generale dell'Area Sanità e Sociale della Regione Veneto di alcuni contenuti presenti nell'Atto Aziendale approvato con la Deliberazione n. 676/2020, la Direzione Generale ha trasmesso agli Uffici Regionali una nuova versione dell'Atto Aziendale con la Deliberazione n. 861 del 10 maggio 2021 per le relative valutazioni di competenza e la relativa approvazione. La Direzione Generale dell'Area Sanità e Sociale ha approvato l'Atto Aziendale con il Decreto n. 144 del 23 dicembre 2021 per cui l'AOUP ha provveduto ad adottarlo in via definitiva con la Deliberazione del Direttore Generale n. 001 del 07 gennaio 2022.

Per quanto riguarda l'organizzazione aziendale sono individuate nell'Atto Aziendale le seguenti strutture:

- n. 4 Dipartimenti didattico-scientifico-assistenziali integrati (Didas),
- n. 18 Dipartimenti Funzionali Aziendali,
- n. 9 Dipartimenti Funzionali Interaziendali,
- n. 101 Unità Operative Complesse (di cui n. 10 di area non ospedaliera),
- n. 38 Unità Operative Semplici Dipartimentali (di cui n. 1 di area non ospedaliera),
- n. 81 Unità Operative Semplici (di cui 14 di area non ospedaliera).


Si riporta di seguito l'organigramma presente nell'Atto Aziendale (DDG n. 001/2022).

ORGANIGRAMMA AZIENDA OSPEDALE-UNIVERSITÀ PADOVA riferito all'anno 2022 (DDG n. 1/2022)

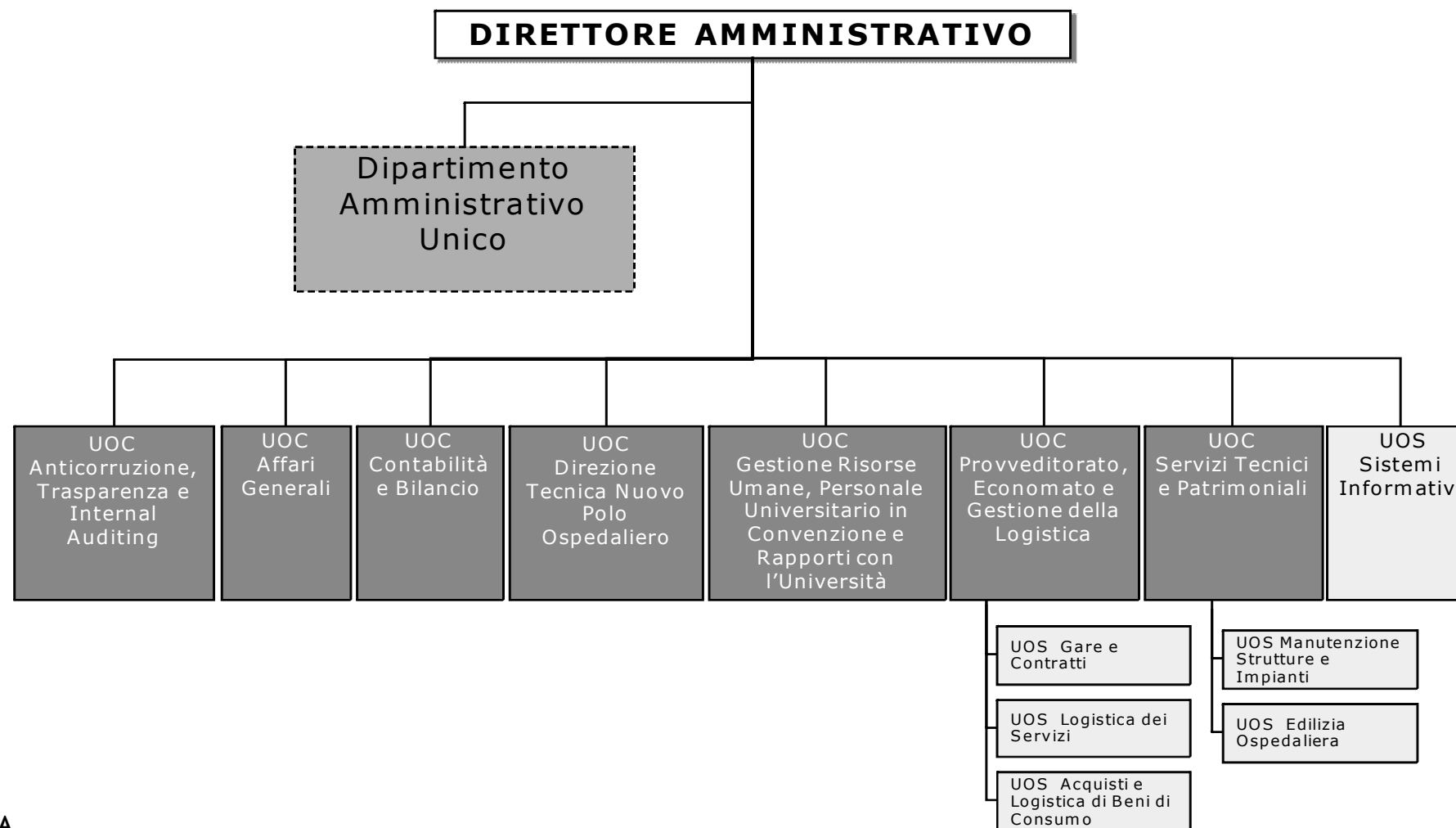


deliberazione n. 834 del 28/4/2023 pagina 41 di 407

ORGANIGRAMMA AREA OSPEDALIERA



deliberazione n. 834 del 28/4/2023 pagina 42 di 407



ORGANIGRAMMA AREA NON OSPEDALIERA

deliberazione n. 834 del 28/4/2023 pagina 43 di 407

3 ORGANIZZAZIONE DEI SERVIZI

3.1 L'OSPEDALE

3.1.1 STATO DELL'ARTE

L'Azienda opera mediante un unico complesso ospedaliero a gestione diretta, come desumibile dal modello Ministeriale HSP 11.

Nel seguito viene descritto lo stato dell'arte relativamente a:

- posti letto,
- autorizzazione e accreditamento istituzionale,
- sistemi di gestione per la qualità,
- qualità percepita.

- **Posti letto**

A seguito dell'approvazione del nuovo Piano Socio Sanitario Regionale 2019-2023 (L.R. n. 48 del 28 dicembre 2018) che individua gli indirizzi di programmazione socio-sanitaria per il quinquennio di riferimento, la Giunta Regionale ha definito le nuove schede di dotazione delle strutture ospedaliere e delle strutture sanitarie di cure intermedie delle Aziende Sanitarie ed Enti del Servizio Sanitario Regionale con la DGR n. 614/2019.

Tale provvedimento prevede significative novità per l'AOUP, classificata come Hub di eccellenza di rilievo regionale, tra le quali in primo luogo l'individuazione di due Poli, ovvero il "Polo Padova Est" ed il "Polo Giustiniani".

Nel Polo Padova Est, che vedrà la costruzione del nuovo ospedale, sono previsti n. 933 posti letto (pl) più eventuali n. 30 per l'attività di ricovero di pazienti residenti in altre regioni italiane, e n. 58 apicalità, mentre nel Polo Giustiniani, sede attuale delle attività assistenziali aziendali, sono previsti n. 719 pl cui vanno aggiunti ulteriori n. 50 pl di Ospedale di Comunità e n. 8 posti letto per l'Hospice Pediatrico (DGR n. 1107 del 6 agosto 2000), e n. 32 apicalità. Pertanto, la nuova programmazione regionale prevede un totale di n. 1740 posti letto e n. 90 apicalità.

Nelle more della realizzazione del nuovo ospedale presso la sede di Padova Est, la DGR 614/2019 ha previsto il passaggio dell'Ospedale Sant'Antonio (OSA) dall'Azienda ULSS 6 Euganea all'AOUP, che è avvenuto il 1° gennaio 2020. Per tale ragione nella stessa DGR è stata definita una specifica scheda, definita "situazione in itinere" sia dell'Azienda con sede presso via Giustiniani (con n. 1428 pl più eventuali n. 30 extra regione e n. 80 apicalità) sia dell'OSA (con n. 224 pl, più ulteriori 50 di Ospedale di Comunità da attivare e n. 10 apicalità).

Il numero di Posti Letto alla data 01/01/2022 è pari a 1535 ed è in linea rispetto all'anno 2020, che, ricordiamo, risente sia dell'effetto pandemico da COVID-19 sia del trasferimento dell'OSA in Azienda. I

dati sono desunti dal modello Ministeriale HSP 12 che, lo ricordiamo, rileva i posti letto delle strutture di ricovero al primo gennaio di ciascun anno.

Modello HSP 12- Posti letto anni 2020-2023

Tipo posti letto	PL al 01/01/2020 (mod HSP 12)	PL al 01/01/2021 (mod HSP 12)	PL al 01/01/2022 (mod HSP 12)	PL al 01/01/2023 (mod HSP 12)
Ordinari (incluso Terapia Intensiva)	1.571	1.423	1.423	1.420
Dozzinanti	16	0	2	16
Day Hospital/Day Surgery	140	114	110	119
Totale	1.727	1.537	1.535	1.555

dal flusso sono escluse le 50 culle, i posti letto dell'Hospice Pediatrico e dell'Ospedale di Comunità

- **Autorizzazione ed accreditamento istituzionale (L.R. 22/2002)**

Dal 2015 la Regione Veneto ha avviato la gestione informatizzata del processo di autorizzazione all'esercizio come previsto dalla L.R. 22/2002, consentendo di rappresentare in modo analitico la rete delle unità di offerta sanitarie e socio sanitarie, gestite dalle Aziende sanitarie, autorizzate e accreditate della Regione Veneto, attraverso il software A.Re.A.

A.Re.A. si compone di una parte di anagrafica dove ogni Azienda Sanitaria riporta le sedi fisiche, gli edifici, le Unità Operative e le Unità di Offerta (UdO), soggette a requisiti di autorizzazione e accreditamento, dell'azienda stessa, e di una parte relativa alla gestione della domanda di autorizzazione all'esercizio. Inoltre è previsto il caricamento di tutte le planimetrie relative alle sedi ove viene svolta attività assistenziale.

A.Re.A. si interfaccia con un altro software regionale, denominato "Piattaforma Organigrammi Aziendale (POA)", che è la trasposizione degli organigrammi definiti dalle Aziende Sanitarie nei rispettivi atti aziendali. Pertanto, ad ogni Unità Operativa vengono agganciate le UdO previste.

A livello regionale, è in fase di implementazione il nuovo Sistema Informativo Ospedaliero Regionale (SIO) presso tutte le aziende sanitarie pubbliche. La configurazione iniziale del nuovo SIO richiede un'attività integrata a livello aziendale di allineamento e integrazione delle anagrafiche che coinvolge diversi servizi poiché impatta su molteplici aspetti gestionali/organizzativi. La Regione ha deciso che l'applicativo A.re.A. costituirà la principale fonte di informazioni anagrafiche dell'Azienda e, pertanto, le attività di aggiornamento e implementazione del suddetto software dovranno essere funzionali all'implementazione del nuovo SIO. Ciò rende il software A.re.A. non efficacemente utilizzabile per la gestione dei processi della LR 22/02, pertanto, la funzione Sistemi Informativi di Azienda Zero sta progettando in software dedicato ai procedimenti della LR 22/02 integrato con A.re.A./SIO che permetterà di utilizzare dei dati in comune ma differenziando le attività di pertinenza del SIO da quelle specifiche dei procedimenti LR 22/02.

In riferimento ai procedimenti amministrativi previsti dalla LR 22/02 la situazione è la seguente.

1. Autorizzazione all'esercizio di attività sanitaria

L'Azienda ha ottenuto il rinnovo dell'autorizzazione all'esercizio di attività sanitaria e socio sanitaria con Decreto n. 596 del 11.12.2018 del Direttore della UOC Autorizzazione all'esercizio e Organismo Tecnicamente Accreditante di Azienda Zero.

Il decreto contiene l'elenco aggiornato dell'offerta sanitaria aziendale autorizzata in termini di UdO - Unità di Offerta, che, per ogni tipologia di attività sanitaria aziendale prevista dalla classificazione della norma, associano le informazioni relative alla attività/responsabilità/sede fisica.

In riferimento alle NON CONFORMITA' riscontrate a livello aziendale è stata inviata una relazione ad Azienda Zero a ottobre 2020 contenente lo stato di avanzamento di tutte le prescrizioni aziendali relative al processo autorizzativo, che essendo prevalentemente di natura impiantistico-strutturale, troveranno definitiva soluzione con il completamento della realizzazione del nuovo polo della salute.

L'avvio del procedimento di rinnovo dell'autorizzazione all'esercizio aziendale è stato prorogato al 2024.

Per quanto concerne nuove autorizzazioni specifiche di attività aziendali sono da rilevare:

- realizzato ed autorizzato il primo Ospedale di Comunità dell'AOUP, mediante conversione di una struttura di lungodegenza, presso il presidio Ospedale Sant'Antonio di via Jacopo Facciolati 71 con una capacità ricettiva di n. 28 posti letto. Autorizzazione all'esercizio rilasciata con il Decreto Azienda Zero n. 170 del 22.06.2022.
- richiesta in data 22.09.2022 l'autorizzazione all'esercizio per il nuovo Centro di Terapie Cellulari realizzato in Via Orus 2B finalizzato alle attività di isolamento delle isole pancreatiche a scopo di trapianto. La verifica è stata effettuata il 26 ottobre e con Decreto di Azienda Zero n. 320 del 25.11.22 è stata rilasciata l'autorizzazione all'esercizio alla nuova struttura;
- effettuata in data 20/21 giugno 2022 la verifica congiunta da parte del Centro Nazionale Trapianti e Azienda Zero per la conferma di conformità ai D. Lgs. 191/2007 e 16/2010 del Centro di Crioconservazione dei Gameti Maschili aziendale situato presso il Centro Clinico Ambulatoriale di via Modena per l'attività di raccolta, lavorazione, conservazione, stoccaggio e distribuzione di gameti maschili. Sono in corso le azioni di adeguamento strutturali e organizzative a fronte delle Non Conformità rilevate.
- a seguito del completamento dei lavori di realizzazione del nuovo Centro di Procreazione Medicalmente Assistita presso l'edificio della Divisione Ostetrica è stata richiesta in data 22.09.2022 l'autorizzazione al trasferimento delle suddette attività presso la nuova sede.

Per quanto riguarda l'attività sanitaria di Medicina Trasfusionale, soggetta con cadenza biennale al processo di rinnovo autorizzativo, l'AOUP ha ottenuto la relativa conferma dell'autorizzazione all'esercizio con il Decreto n. 21 del 24.02.2022 emanato dal Direttore dell'UOC Autorizzazione all'esercizio e Organismo Tecnicamente Accreditante di Azienda Zero.

2. Accredimento Istituzionale

Con DGR n. 2 del 7.01.2020 è stato deliberato il rinnovo dell'accREDITamento istituzionale dell'AOUP per tutte le funzioni corrispondenti alle unità di offerta autorizzate.

Nel corso del 2022 sono state avviate, d'intesa con Azienda Zero, le attività propedeutiche e funzionali al nuovo rinnovo dell'accREDITamento istituzionale di AOUP, che prevedono delle analisi e azioni di miglioramento condivise sulle aree risultate meno soddisfacenti a livello regionale.

Sono state definite 6 aree tematiche, per ognuna delle quali sono stati individuati dei referenti aziendali:

- Procedure e SGQ
- PDTA Obesità dell'adulto
- Formazione e Sviluppo Risorse Umane
- Comunicazione
- Rischio clinico
- Strumenti di miglioramento

La verifica conclusiva sul campo è prevista entro il 2023.

Si segnala che con la DGR n. 903 del 26 luglio 2022 l'AOUP ha ottenuto l'AccREDITamento istituzionale dell'Ospedale di Comunità, concludendo il processo autorizzativo previsto dalla LR 22/02. E' stato formalizzato l'accordo con L'ULSS 6 per la gestione, ai sensi della DGRV n. 1455/2018, dell'Ospedale di Comunità e l'attivazione della struttura è avvenuta in data 18 ottobre 2022.

- **Sistemi di gestione per la Qualità (ISO 9001)**

L'AOUP presenta un Sistema di Gestione per la qualità Aziendale certificato secondo la norma ISO 9001 (Certificato Cisoq/Certiquality n. 5871) che comprende una serie di processi sanitari, di supporto e di gestione della ricerca clinica.

Si descrive, di seguito, l'elenco delle Unità Operative aziendali attualmente rientranti nel campo di applicazione del SGQ suddivise per tipologie di processo (aggiornamento allineato all'ultima versione dell'Atto Aziendale).

PROCESSI SANITARI (degenza ordinaria, day hospital, day surgery, day service, ambulatoriali, diagnostica) erogati dalle strutture di seguito esplicitate:

U.O.C. MEDICINA DI LABORATORIO

U.O.C. MICROBIOLOGIA E VIROLOGIA

U.O.C. MEDICINA TRASFUSIONALE

U.O.C. MEDICINA LEGALE E TOSSICOLOGIA

U.O.C. ANATOMIA PATOLOGICA

U.O.C. PATOLOGIA CARDIOVASCOLARE

U.O.C. GENETICA ED EPIDEMIOLOGIA CLINICA

U.O.C. PATOLOGIA NEONATALE

U.O.C. PEDIATRIA

U.O.C. CARDIOLOGIA PEDIATRICA

U.O.C. ACCETTAZIONE E PRONTO SOCCORSO PEDIATRICO

U.O.C. NEFROLOGIA PEDIATRICA

U.O.C. NEUROPSICHIATRIA INFANTILE

U.O.C. HOSPICE PEDIATRICO (limitatamente al processo di presa in carico del bambino e famiglia eleggibile alle cure palliative pediatriche e gestione del dolore procedurale)

U.O.C. ONCOEMATOLOGIA PEDIATRICA

U.O.C. MEDICINA DEL LAVORO

U.O.C. EMATOLOGIA

U.O.C. ANGIOLOGIA

U.O.S.D. TERAPIA INTENSIVA PEDIATRICA

U.O.S.D. PNEUMOLOGIA E ALLERGOLOGIA PEDIATRICA

U.O.S.D. REUMATOLOGIA PEDIATRICA

U.O.S.D. ALLERGIE ALIMENTARI

U.O.S.D. DIABETOLOGIA PEDIATRICA E MALATTIE METABOLICHE DELL'ETA' EVOLUTIVA

U.O.S.D. TRASPORTO NEONATALE

U.O.S.D. ENDOCRINOLOGIA PEDIATRICA

PROCESSO DI GESTIONE DELLA RICERCA CLINICA (limitatamente alle attività di sperimentazione clinica presso le Unità Operative):

U.O.C. ONCOEMATOLOGIA PEDIATRICA

U.O.C. PATOLOGIA CARDIOVASCOLARE

PROCESSI DI SUPPORTO:

U.O.C. FARMACIA (limitatamente ai processi di produzione galenica clinica magistrale ed officinale e nutrizione artificiale parenterale)

UFFICIO FORMAZIONE

UFFICIO RELAZIONI CON IL PUBBLICO

La **verifica di sorveglianza del sistema qualità aziendale certificato ISO 9001:2015** effettuata dall'ente di CertiqualitySrl, avvenuta a novembre 2022, ha visto il mantenimento della certificazione a tutte le Unità Operative rientranti nel campo di applicazione del sistema.

La valutazione complessiva del sistema di gestione aziendale riportata nel rapporto di verifica evidenzia i seguenti elementi:

- l'audit di mantenimento, condotto a campione, ha dimostrato la conformità del Sistema Gestione Qualità (SGQ) ai requisiti della NORMA UNI EN ISO 9001:2015;
- è mantenuta la capacità di controllo della epidemia COVID-19 e dei suoi effetti;
- la Direzione, RSGQ, il personale del Servizio qualità mantengono forte interesse nella pianificazione, attuazione e miglioramento di SGQ in coerenza con gli atti aziendali deliberativi e di indirizzo;
- l'analisi del contesto identifica le principali aspettative delle parti interessate ed i fattori modificanti i contesti esterni ed interni, anche per le unità operative campionate;
- il riesame della direzione, con addendum, è completo ed analitico così come i riesami delle unità operative campionate;
- è mantenuto il monitoraggio aziendale sui processi gestionali e di erogazione dei servizi con definizione di indicatori di volume ed anche di performance;
- è mantenuta l'analisi dei rischi e delle opportunità con le azioni di mitigazione sia come ambito aziendale che come unità operative campionate. In particolare è stato redatto il report rischio clinico e sicurezza anno 2021 e 1° semestre 2022 anche per le unità certificate.

Sono state rilevate alcune Raccomandazioni descritte nel rapporto quali spunti di miglioramento relativi agli specifici processi delle Unità Operative, le quali hanno preso in carico i rilievi e attivato le relative azioni di miglioramento.

Nel corso del 2022 è stata effettuata una attività di audit interno a tutte le Unità Operative certificate ISO 9001 e ISO 15189, poiché è stato effettuato un affidamento congiunto del servizio di audit interno sia secondo lo standard ISO 9001:2015 e ISO 15189:2013.

Il Rapporto di Audit Interno relativo agli aspetti generali riporta il seguente giudizio complessivo:

“L'intero processo di audit interno si è svolto in un clima di forte collaborazione, con ampia partecipazione e coinvolgimento del personale delle strutture. Le figure dei responsabili qualità si sono

dimostrate efficaci nel supportare i sistemi, le Direzioni di UO hanno evidenziato notevole attenzione alle tematiche della qualità. Questo determina una forte propensione e spinta al processo di miglioramento.

Gli audit sono stati effettuati per verificare la conformità alla norma ISO 9001 e, per le strutture accreditate anche secondo la norma ISO 15189, è stata verificata la conformità anche al suddetto standard.

Alcune strutture presentano anche altre certificazioni ed accreditamenti, come ad esempio il JACIE per le cellule staminali, il sistema CNT/CNS, certificazioni AIFA per le Fasi 1 degli studi clinici.

In queste realtà si è cercato, per quanto possibile, di utilizzare un approccio integrato tra i vari sistemi in modo tale da ottimizzare le attività.

In tutti i settori è stata riscontrata la conformità dei sistemi qualità con quanto richiesto dalla ISO 9001. Non sono state riscontrate non conformità alla norma ISO 9001 ma osservazioni di miglioramento.

I sistemi di gestione sono allineati e ben coordinati dall'Ufficio Qualità centrale che ha predisposto opportuni standard per quanto riguarda i format delle informazioni documentate del sistema qualità, sulle modalità di effettuazione dei riesami delle direzioni e su tutti i processi di supporto al sistema.

I sistemi qualità risultano efficaci nel supportare il raggiungimento degli obiettivi e esiste una diffusa consapevolezza sul principio del miglioramento continuo.

Rimane da diffondere ancora di più la cultura della segnalazione degli eventi difformi interni che è presente in maniera ancora un po' differente tra i vari settori.”

Il Rapporto evidenzia inoltre i principali punti di forza e aree di miglioramento trasversali emerse nel corso delle verifiche. È stato predisposto un Rapporto di audit per ogni Unità Operativa verificata con relativo giudizio complessivo e aree di miglioramento in termini di Non Conformità e Osservazioni di miglioramento (come da Istruzione Operativa aziendale sulla gestione degli audit interni).

Coerentemente con strategie aziendali che promuovono l'adesione ai programmi di autorizzazione, accreditamento e certificazione internazionali, nazionali e regionali, sia cogenti che volontari, come elemento di tutela della qualità e riproducibilità delle prestazioni erogate e di supporto alla partecipazione ai progetti di ricerca clinica nazionali e internazionali nonché quale elemento di competizione in ambito di fornitura di servizi ad enti richiedenti, si confermano i percorsi di accreditamento secondo le norme ISO 15189 della UOC Microbiologia e Virologia, della UOC Medicina di Laboratorio e del Laboratorio di Oncoematologia Pediatrica. Gli esiti degli audit e, in particolare le azioni di miglioramento che ne scaturiscono, sono parte integrante della gestione del sistema qualità e sono documentati nel Riesame di Unità Operativa.

Il Programma di Trapianto di cellule staminali ematopoietiche (PTCSE) del paziente adulto dell'AOUP ha ottenuto l'autorizzazione regionale all'attività di trapianto allogenico (da donatore familiare e non) vedi prot. 77869 del 18.02.2021.

Al fine di avviare in tempi brevi l'attività di trapianto allogenico presso l'AOUP e valutare altre sinergie e vantaggi operativi, l'AOUP e l'ULSS 3 Serenissima hanno definito una progettualità per realizzare un Programma Trapianti Metropolitano di Cellule Staminali Emopoietiche (PTM CSE) tra i due Centri Trapianto presenti nelle Aziende. Tale proposta è stata inviata in Regione in data 19.01.2022 e ha ricevuto il nulla osta regionale in data 11.04.2022.

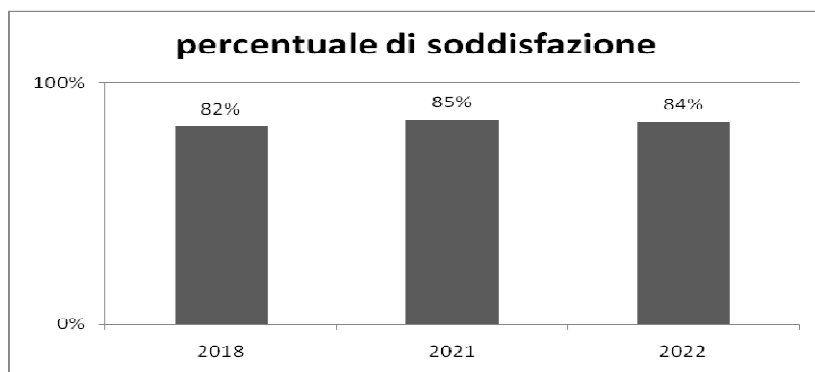
Le due strutture aziendali hanno quindi sviluppato e implementato un sistema qualità a livello di Programma Trapianto Metropolitano secondo i nuovi requisiti definiti nell'accordo n. 49/CSR del 5 maggio 2021 tra il Governo, le Regioni e le Province Autonome di Trento e di Bolzano e recepiti con DGR del Veneto n. 992 del 09 agosto 2022.

Nel mese di novembre 2022 è stata effettuata la verifica congiunta alle strutture del PTM CSE da parte del CNT sugli standard di certificazione ISS ed Azienda Zero sui requisiti di autorizzazione all'esercizio regionale.

- **Qualità percepita**

Il concetto di qualità percepita è considerato uno degli aspetti di sistema nei processi di miglioramento e quindi indice della qualità aziendale. La percezione soggettiva si misura sulle aspettative e sull'esperienza. Il rapporto tra aspettative ed esperienza genera il valore di maggiore o minore soddisfazione. Questo dato può variare a seconda dello stato d'animo della persona in un dato momento, dell'eventuale sua precedente esperienza, dei suoi bisogni impliciti, espliciti e latenti, della fiducia nella struttura erogante, della conoscenza del servizio fruito o da fruire, dell'organizzazione del servizio, vista sia sotto l'aspetto tecnico-organizzativo sia dal punto di vista professionale, e così via. L'insieme di questi fattori e la loro interrelazione incide sulla percezione di un Servizio e sulla soddisfazione dell'utente.

Per motivi di sicurezza sanitaria legati all'emergenza Covid, nel 2022 sono state svolte 7 indagini con somministrazione di questionari cartacei; la tabella seguente illustra il trend del grado di soddisfazione totale da parte dei pazienti negli ultimi 3 anni di rilevazione.



- **Attività URP**

Le segnalazioni, opportunamente raccolte ed analizzate, rappresentano un'occasione preziosa per identificare e correggere gli errori, apportare i miglioramenti, intervenire sulla qualità dei servizi offerti ai cittadini, tutto ciò con la finalità di costruire e/o ricostruire un rapporto di fiducia.

Complessivamente le segnalazioni sono state 677 (di cui il 10.5% Covid correlati), per un totale di 729 tipologie (per ogni segnalazione possono essere evidenziati più aspetti, classificati per tipologia). Di seguito si riporta la tabella relativa alla **tipologia** delle segnalazioni degli ultimi 3 anni.

Tipologia segnalazioni	anno 2020		anno 2021		anno 2022	
Dimensione interpersonale	116	25%	187	27%	113	16%
Funzionamento Tecnico-organizzativo	218	49%	324	46%	389	53%
Tempi di attesa	119	26%	193	27%	225	31%
Insoddisfazione generica	3	0	3	0%	2	0%
Totale	456	100%	707	100%	729	100%

Va sottolineato che, contestualmente, si è assistito ad un trend positivo nel numero degli elogi e degli apprezzamenti formulati dagli utenti, aumentato da 224 nel 2021 a 338 nel 2022

3.1.2 OBIETTIVI DELL'ESERCIZIO RELATIVI ALLA STRUTTURA E ALL'ORGANIZZAZIONE DEI SERVIZI

Nel 2022, l'AOUP ha adottato in via definitiva il proprio Atto Aziendale con la Deliberazione del Direttore Generale n. 1 del 7 gennaio 2022 a seguito del Decreto del Direttore Generale dell'Area Sanità e Sociale n. 144 del 23 dicembre 2021 di approvazione dell'Atto Aziendale. Nel corso dell'anno si è provveduto, attraverso l'emanazione di specifici provvedimenti, ad una revisione complessiva delle Unità Operative Semplici finalizzata ad una più efficiente organizzazione aziendale. Sono, inoltre, state avviate le selezioni per il conferimento degli incarichi di Direttore di UOSD e UOS.

Nel mese di febbraio 2022, la Direzione Aziendale ha avviato una specifica attività istruttoria per valutare la possibilità di richiedere al Ministero della Salute il riconoscimento della qualifica a Istituto di Ricovero e Cura a carattere Scientifico (IRCCS) secondo il D.Lgs. 16 ottobre 2003 n. 288 e s.m.i..

Il riconoscimento del carattere scientifico di strutture pubbliche e private è soggetto al possesso, in base a titolo valido, di una serie di requisiti, quali personalità giuridica di diritto pubblico o di diritto privato, titolarità autorizzazione ed accreditamento sanitari, economicità ed efficienza dell'organizzazione, qualità delle strutture e livello tecnologico delle attrezzature, caratteri di eccellenza del livello dell'attività di ricovero e cura di alta specialità direttamente svolta negli ultimi tre anni, ovvero del contributo tecnico-scientifico fornito, nell'ambito di attività di ricerca biomedica riconosciuta a livello

nazionale e internazionale, al fine di assicurare una più alta qualità dell'attività assistenziale, attestata da strutture pubbliche del SSN, caratteri di eccellenza dell'attività di ricerca svolta nell'ultimo triennio relativamente alla specifica disciplina assegnata, dimostrata capacità di inserirsi in rete con Istituti di ricerca della stessa area di riferimento e di collaborazioni con altri enti pubblici e privati, dimostrata capacità di attrarre finanziamenti pubblici e privati indipendenti, certificazione di qualità dei servizi secondo procedure internazionalmente riconosciute.

Dopo un'attenta ed approfondita valutazione del contesto aziendale, l'AOUP ha individuato le seguenti aree tematiche:

- Pediatria;
- Malattie rare e ad alta complessità biotecnologica.

Una volta raccolta tutte le informazioni, è stata predisposta in due tempi la domanda relativa due aree tematiche.

Nel mese di maggio 2022 la Direzione di AOUP ha comunicato alla Regione Veneto l'avvio del procedimento relativo al succitato riconoscimento chiedendo la relativa verifica della coerenza con la programmazione sanitaria. Con la DGR n. 1714 del 30 dicembre 2022, la Regione del Veneto ha disposto la previsione di riconoscimento ad Istituto di Ricovero e Cura a Carattere Scientifico - IRCCS dell'Azienda Ospedale-Università di Padova per l'area tematica "Pediatria" e per l'area tematica "Malattie rare e ad alta complessità biotecnologica".

La versione definitiva della domanda relativa al succitato riconoscimento è stata trasmessa in Regione ai primi giorni di gennaio 2023 per il relativo inoltro al Ministero della Salute da parte della Regione stessa.

Per quanto riguarda la realizzazione del Nuovo Polo Ospedaliero di Padova, si rappresenta che con la Deliberazione del Direttore Generale n. 1058 del 13 maggio 2022 è stato aggiudicato il Servizio di Progettazione di Fattibilità Tecnica ed Economica relativo ai lavori di realizzazione del Nuovo Polo Ospedaliero nell'area Padova Est - San Lazzaro. Successivamente al ricorso avverso avanti al TAR Veneto, i cui esiti hanno visto soccombere il ricorrente e confermare la correttezza dell'operato dell'AOUP, il contratto è stato sottoscritto dal Direttore Generale di AOUP e dal rappresentante legale del RTOE aggiudicatario in data 30 novembre 2022.

Per quanto riguarda la riqualificazione del Polo Ospedaliero di via Giustiniani, sono stati avviati i lavori per la realizzazione della nuova Pediatria e a fine 2022 è stata indetta la procedura per l'affidamento del Servizio di Progettazione di fattibilità tecnica ed economica per la realizzazione del nuovo Edificio Polifunzionale da costruire nell'area ovest del Complesso Ospedaliero di Via Giustiniani.

In riferimento all'attività di Hospice Pediatrico, la Direzione aziendale nel 2021 ha dato avvio ad un'istruttoria per individuare una nuova sede ove ospitare un nuovo Hospice Pediatrico con la capacità ricettiva fino a 8 posti letto e con la possibilità di creare anche una unità di "Respite care" con 4 posti letto per effettuare i ricoveri del sollievo ove le famiglie possano accompagnare i propri figli per avere brevi periodi di sollievo dall'impegno dell'assistenza. Dopo un'attenta analisi delle strutture adiacenti

all'Ospedale, nel 2022 è stata individuata quale sede per ospitare il nuovo Hospice Pediatrico tre diversi edifici: l'edificio di Via Falloppio - di proprietà dell'AOUP- ove oggi sono presenti alcuni uffici amministrativi, l'edificio di Via S. Eufemia - di proprietà dell'AULSS n.6 Euganea - attualmente in uso al servizio di igiene mentale, parte dell'edificio "Casette" di via San Massimo - di proprietà dell'AOUP - che attualmente risulta in disuso. Verranno effettuati importanti lavori di restauro e ristrutturazione per adeguare il complesso di edifici individuati alle esigenze assistenziali e di supporto identificate per ciascun singolo edificio.

A fine novembre sono state inaugurate le nuove sale ibride ubicate presso il Policlinico. L' area chirurgica, così come è stata configurata, è la prima in Italia e una delle prime in Europa e nel mondo: il sistema prevede l'integrazione di 2 angiografi ed una TAC a servizio delle due sale operatorie, oltre alle altre apparecchiature a corredo, e cioè sistemi di anestesia, stazioni di monitoraggio, ventilatori, ecografi. La realizzazione permette di intervenire in modalità mini-invasiva sfruttando il sistema di diagnostica integrata di angiografo e TAC, garantendo nel corso della stessa sessione operatoria l'eventuale conversione della procedura chirurgica da mini-invasiva ad open senza necessità di trasferire il paziente in altre sale operatorie. Inoltre, nella sala il sistema permette di avere a disposizione i parametri registrati da ogni apparecchiatura e i dati pre-intervento del paziente, di trasmettere le informazioni in ogni monitor con un sistema touch screen, di registrare le sedute operatorie a fini scientifici e/o didattici con anche la possibilità di effettuare videoconferenze e consulti in tempo reale.

Nel corso di 2022 sono state implementate alcune importanti progettualità sia in ambito assistenziale che di ricerca.

In riferimento all'attività assistenziale, è stato istituito con la Deliberazione del Direttore Generale n. 235 dell'11 febbraio 2022 il Centro di Terapia Genica dal momento che in AOUP è stata avviata la somministrazione di terapie "avanzate", quali terapie geniche e terapie cellulari con oligonucleotidi antisenso, RNA o anticorpi monoclonali, di farmaci in alcuni pazienti pediatrici ed in previsione della implementazione di nuove terapie geniche per altre patologie che interessano pazienti sia pediatrici che adulti. Il Centro ha l'obiettivo di coordinare le Unità Operative Aziendali che intendano effettuare sia sperimentazione clinica di fase 1/2/3 di prodotti di terapia genica *in vivo* ed *ex vivo* (con vettori integranti , episomali , editing genetico) che uso post-registrativo di prodotti medicinali avanzati di terapia genica *in vivo* ed *ex vivo* (con vettori integranti, episomali, editing genetico) in popolazioni di pazienti pediatrici ed adulti in un contesto di sicurezza, appropriatezza e qualità delle cure, mediante anche l'individuazione di una sede dedicata per la somministrazione delle terapie geniche che abbia i requisiti strutturali ed organizzativi necessari per la gestione di tali pazienti.

E' proseguita, inoltre, l'attività per l'avvio della Biobanca di Ricerca aziendale con la nomina del Responsabile e del Comitato Scientifico.

4 L'ATTIVITA' DEL PERIODO

I principali dati di attività di assistenza ospedaliera e di assistenza specialistica dell'anno 2022 sono riportati nella tabella seguente.

	Anno 2020	Anno 2021	Anno 2022
Numero Ricoveri ordinari	50.605	51.362	52.791
Numero Ricoveri diurni	10.434	10.415	11.884
Totale ricoveri*	61.039	61.777	64.675
Valore DRG attività di ricovero in Euro**	286.492.032	297.945.161	310.253.395
Peso medio DRG ricoveri ordinari***	1,46	1,46	1,46
Valore medio per caso trattato ricoveri ordinari	5.264,40	5.392,50	5.426,20
Degenza media ricoveri ordinari***	8,03	8,00	7,82
% Ricoveri Urgenti***	62,64%	64,47%	62,59%
% pazienti Extra Regione (RO+DH)-Mobilità	8,99%	8,92%	8,88%
Numero ricoveri per trapianto	344	307	364
Numero Prestaz. Specialistica per esterni (escluso LP)	6.305.207	6.791.318	6.898.122
Valore Prestaz. Specialistica per esterni (escluso LP)***	133.515.115	131.926.674	127.376.339
Valore Prestaz. Specialistica per esterni (escluso LP) al netto sconto	130.941.219	129.164.434	124.998.626
N. atti operatori (escluso Sala Parto)	56.409	61.030	63.823
Accessi Pronto Soccorso	107.923	129.153	150.283
di cui Pediatrici	16.482	22.151	27.323
Ospedale di Comunità-Numero Dimessi			21

*compreso Hopice Pediatrico e Centro Bambino Maltrattato

**non tiene conto dell'aumento tariffario riconosciuto extra sistema sulla produzione in mobilità Intra Il semestre 2020; anno 2021 l'importo recepisce le modifiche a seguito dei controlli NAC

*** al netto della Lungodegenza e Riabilitazione

**** al lordo abbattimento come da Decreto n. 26 del 12/08/2015

Con il Decreto Legge n. 24 del 24 marzo 2022, il Consiglio dei Ministri ha disposto la chiusura dello stato di emergenza al 31 marzo 2022. Il Covid ha tuttavia influenzato l'attività dei servizi anche nel corso del 2022, sebbene, rispetto al periodo precedente di piena pandemia, si sia comunque positivamente registrata una progressiva ripresa dell'attività ordinaria. Si segnala inoltre, che nel corso dell'anno 2022, con l'inizio del conflitto in Ucraina, è stata garantita l'accoglienza e assistenza ai pazienti provenienti dalle zone di guerra.

Per quanto riguarda l'ambito chirurgico, si segnala una ripresa dell'attività, come rappresentato dall'incremento nei volumi di atti eseguiti nelle piastre operatorie e dall'incremento di attività di trapianto solido rispetto al biennio precedente.

Anche relativamente all'attività ambulatoriale, si segnala una ripresa, come evidenziato dai volumi delle prestazioni, anche se non è accompagnata da un pari incremento in termini di valore. La riduzione complessiva dell'importo è spiegata prevalentemente dall'andamento dell'attività di laboratorio, ed in particolare dalla prestazione relativa alla processazione dei tamponi, il cui volume si riduce progressivamente già a partire dal 2021, tendenza altresì accentuata, in termini di valore, da una revisione tariffaria intervenuta ad inizio 2022, equivalente a circa il 35%.

Per il Pronto Soccorso adulti e pediatrico, si registra un incremento di accessi che supera complessivamente anche il volume dell'anno 2019, sia per l'area adulti sia per l'area pediatrica.

Infine, si segnala l'attivazione dell'Ospedale di Comunità (ottobre 2022), struttura destinata ad accogliere pazienti per i quali non sia prefigurabile un percorso riabilitativo domiciliare o ambulatoriale, trattati precedentemente nelle aree mediche/chirurgiche dell'AOUP.

4.1 ASSISTENZA OSPEDALIERA

Nel presente paragrafo si analizza l'attività aziendale rientrante nei Livelli Essenziali di Assistenza ospedaliera (LEA), con specifica attenzione riguardo a:

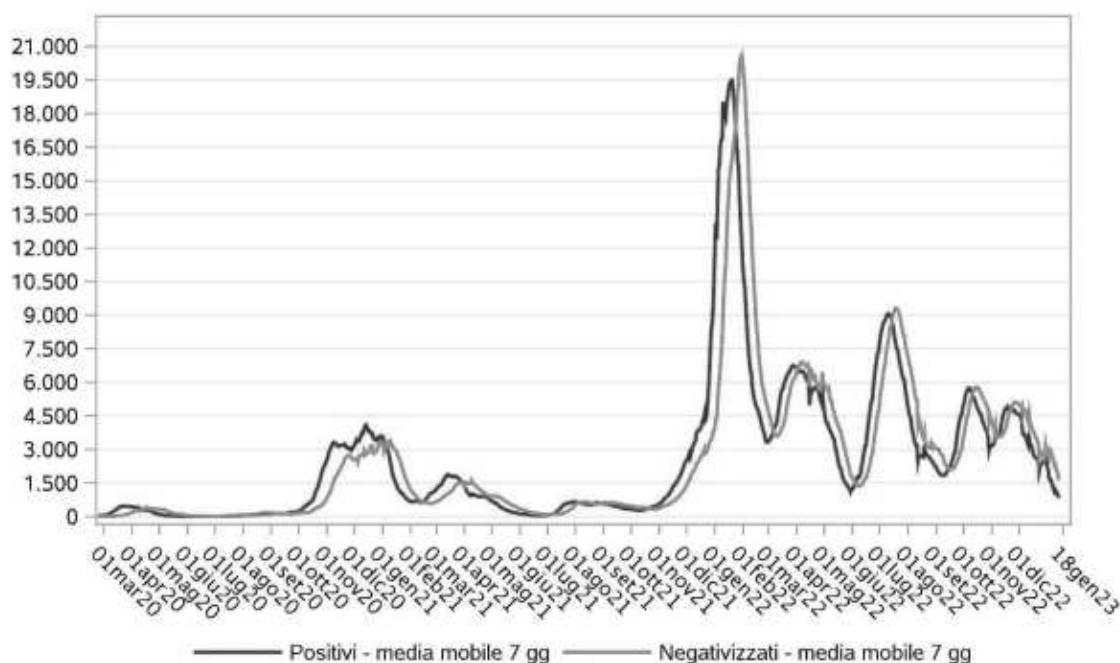
- Attività di ricovero (ordinario e diurno),
- Attività di Pronto Soccorso,
- Principali indicatori.

4.1.1 STATO DELL'ARTE

- **Attività di ricovero**

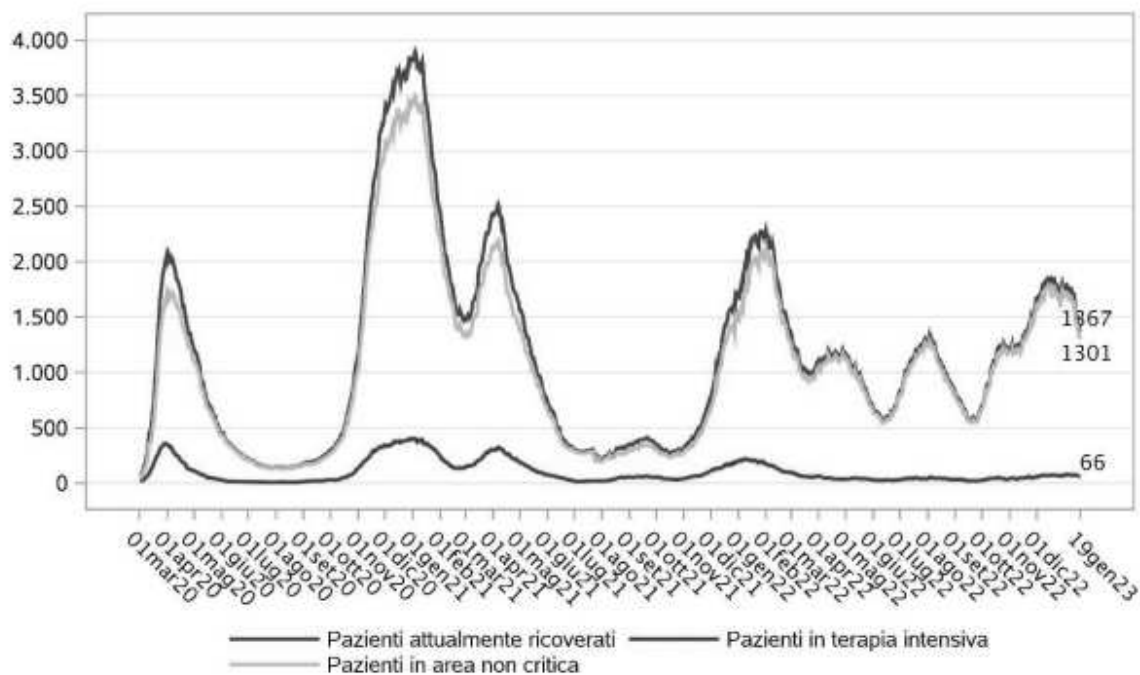
Come per il biennio precedente, l'anno 2022 è caratterizzato dalla presenza di episodi di ricovero legati al SARS CoV-2 (COVID). L'andamento dei casi di positività nel Veneto è rappresentato nel grafico seguente, estratto dal "Rapporto sull'andamento dell'epidemia da COVID-19 in Veneto - Dati aggiornati al 19/01/2023", prodotto da Azienda Zero.

Figura 1.2. Episodi di positività: frequenza giornaliera eventi (media mobile a 7 giorni)



Come evidenziato dal grafico, il picco più alto di infezione da COVID si registra nei primi due mesi dell'anno 2022, con valori che si mantengono numericamente elevati nel corso dell'anno. L'andamento della curva dei contagi non genera però un incremento di pari intensità nei ricoveri, come rappresentato dal grafico successivo sull'andamento dell'ospedalizzazione registrato in Veneto.

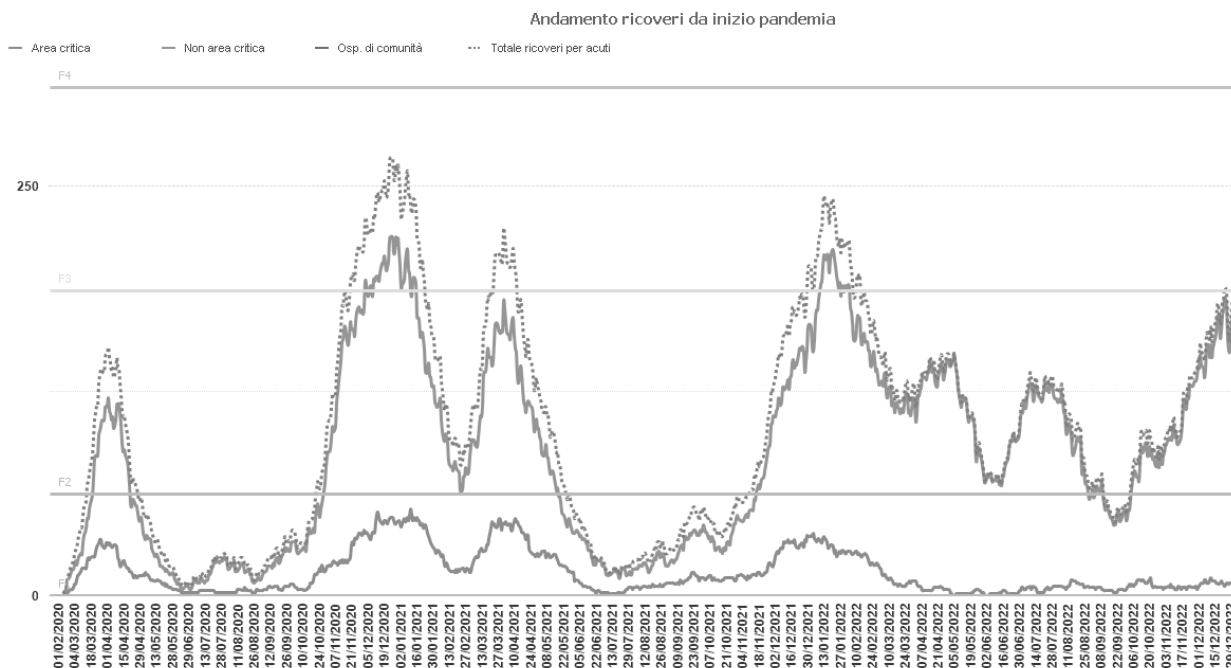
Figura 4.2. Casi presenti in ospedale per acuti e di comunità, per giorno



Il picco di contagi registrato a febbraio genera una ripresa nel numero di ricoveri fino ad arrivare ad un valore massimo di circa 2300 pazienti ricoverati nella Regione Veneto che gradualmente scende e si colloca in un range compreso tra 500-1300 presenti giornalmente in regime di ricovero.

L'andamento dei pazienti ricoverati in AOUP rispecchia l'andamento regionale ed è rappresentato dal grafico successivo.

Grafico - Casi presenti in regime di ricovero positivi al COVID in AOUP - Fonte Qlik Siavr Regionale



Il numero di pazienti positivi al Covid trattati in Azienda è sempre stato elevato, progressivamente anche per soggetti trattati per una diversa patologia principale, ciò che ha determinato la necessità di una continua attenzione nella rimodulazione dell'organizzazione interna al fine di garantire l'attività di ricovero programmato e ambulatoriale e la riduzione delle liste di attesa determinatesi nel periodo pandemico.

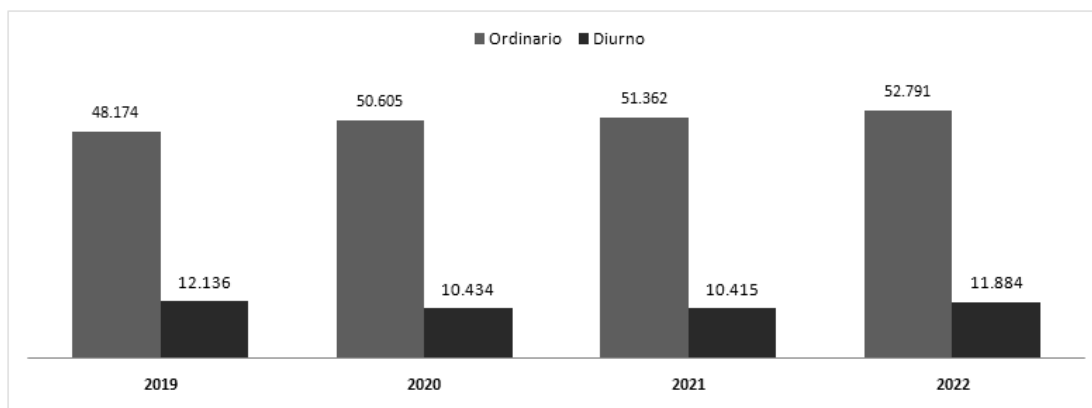
Complessivamente, nel corso del 2022, l'Azienda Ospedale-Università Padova (AOUP) ha registrato un volume di episodi di ricovero pari a 64.675 unità. Rispetto al 2021, si registra un incremento di attività pari al 4,7% che riguarda sia l'attività di ricovero ordinario sia i ricoveri diurni.

Tabella e grafico - Numero Dimessi per regime

Volume ricoveri	2020	2021	2022	Delta 2022/2021	Delta % 2022/2021
Ricoveri ordinari	50.605	51.362	52.791	1.429	2,8%
Ricoveri diurni	10.434	10.415	11.884	1.469	14,1%
Totale ricoveri	61.039	61.777	64.675	2.898	4,7%

di cui Hospice pediatrico e CNTR Bambino Maltrattato

Volume ricoveri	2020	2021	2022	Delta 2022/2021	Delta % 2022/2021
Ordinario	198	303	252	-51	-16,8%
Diurno	27	76	93	17	22,4%
Totale ricoveri	225	379	345	-34	-9,0%



All'attività sopra riportata vanno aggiunti i pazienti assistiti e dimessi dall'Ospedale di Comunità attivato presso l'Ospedale Sant'Antonio a partire dal 18 ottobre 2022

Tabella - Numero Dimessi ODC

Ospedale di Comunità	
Volume ricoveri	2022
Ordinario	21
Totale ricoveri	21

Al fine di analizzare l'andamento dell'attività nel corso del triennio 2020-2022, si riportano in sintesi i volumi di ricovero per Dipartimento Didattico-Scientifico-Assistenziale integrato (DIDAS) valorizzati secondo il Tariffario Regionale.

Tabella - Numero Dimessi e Importo per area funzionale

Anno	2020		2021		2022		Delta 2022/2021	
	Dimessi	Importo	Dimessi	Importo	Dimessi	Importo	Dimessi	Importo
DIDCHI-DIDAS CHIRURGIA	26.144	150.537.553,12	25.484	151.180.814,06	27.888	161.459.656	2.404	10.278.842
DIDDIA-DIDAS SERVIZI DI DIAGNOSTICA INTEGRATA	193	348.575,00	231	318.615,39	199	290.083	-32	-28.533
DIDMED-DIDAS MEDICINA DEI SISTEMI	20.063	91.823.733,52	20.392	98.769.978,50	20.693	99.352.525	301	582.547
DIDSDB-DIDAS SALUTE DELLA DONNA E DEL BAMBINO	14.210	41.777.882,33	15.325	45.772.210,59	15.637	48.008.031	312	2.235.820
LUNGODEGENZA	429	2.004.288,45	345	1.903.542,05	258	1.143.101	-87	-760.441
Totale	61.039	286.492.032,42	61.777	297.945.160,59	64.675	310.253.395,43	2.898	12.308.234,84

L'incremento dei volumi è spiegato principalmente dall'attività chirurgica, che vede un aumento di circa 2.400 ricoveri rispetto ad un totale di 2.898 (variazione totale rispetto al 2021).

Per l'area medica, nel corso del 2022, si mantiene elevato il numero di pazienti con patologie COVID, accompagnato da un leggero incremento di casi trattati per altre patologie, come evidenziano dai dati riferiti al DIDAS Medicina dei sistemi.

Lo stesso incremento nei volumi di ricovero si registra per il DIDAS Salute della Donna e del Bambino, spiegato in parte dall'attività di Oncoematologia Pediatria e dall'aumento dei bambini assistiti dalla Pediatria d'Urgenza provenienti dal Pronto Soccorso Pediatrico che progressivamente si era già registrato nel corso del 2021.

Relativamente alla contrazione di attività di lungodegenza, quest'ultima è spiegata dalla realizzazione dell'Ospedale di Comunità, struttura residenziale attivata presso l'OSA che accoglie pazienti per i quali non sia prefigurabile un percorso riabilitativo domiciliare o ambulatoriale in quanto affetti da patologie

acute o da riacutizzazione di patologie croniche, precedentemente trattati nelle aree mediche/chirurgiche dell'AOUP.

Le tabelle seguenti rappresentano l'attività di ricovero distinta per regime di erogazione.

Tabella - Numero e Importo per area funzionale-Ricoveri Ordinari

Anno	2020		2021		2022		Delta 2022/2021	
	Dimessi	Importo	Dimessi	Importo	Dimessi	Importo	Dimessi	Importo
AreaFunzDesDim								
DIDCHI-DIDAS CHIRURGIA	20.979	140.522.632,18	20.488	140.452.051,02	21.939	149.228.961	1.451	8.776.910
DID DIA-DIDAS SERVIZI DI DIAGNOSTICA INTEGRATA	190	346.603,15	228	316.643,54	184	272.791	-44	-43.852
DIDMED-DIDAS MEDICINA DEI SISTEMI	17.821	86.817.639,82	18.024	93.488.493,12	18.075	93.543.239	51	54.746
DIDSDB-DIDAS SALUTE DELLA DONNA E DEL BAMBINO	11.186	36.713.597,33	12.277	40.808.828,97	12.335	42.266.295	58	1.457.466
LUNGODEGENZA	429	2.004.288,45	345	1.903.542,05	258	1.143.101	-87	-760.441
Totale	50.605	266.404.760,93	51.362	276.969.558,70	52.791	286.454.387,47	1.429	9.484.828,77

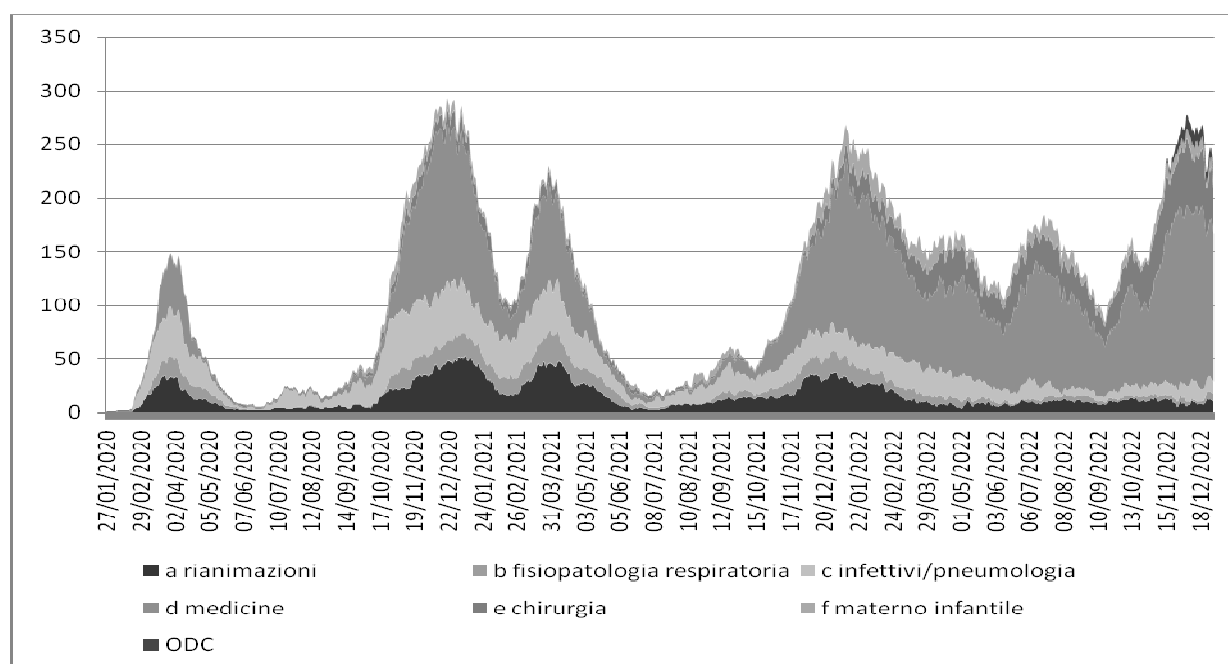
L'incremento di attività anno 2022 è presente in entrambi i regimi di erogazione, ed è segnale di una ripresa dell'attività programmata dopo la fase di emergenza da COVID.

Tabella - Numero e Importo per area funzionale-Ricoveri Diurni

Anno	2020		2021		2022		Delta 2022/2021	
	Dimessi	Importo	Dimessi	Importo	Dimessi	Importo	Dimessi	Importo
AreaFunzDesDim								
DIDCHI-DIDAS CHIRURGIA	5.165	10.014.920,94	4.996	10.728.763,04	5.949	12.230.695	953	1.501.932
DID DIA-DIDAS SERVIZI DI DIAGNOSTICA INTEGRATA	3	1.971,85	3	1.971,85	15	17.291	12	15.319
DIDMED-DIDAS MEDICINA DEI SISTEMI	2.242	5.006.093,70	2.368	5.281.485,38	2.618	5.809.286	250	527.801
DIDSDB-DIDAS SALUTE DELLA DONNA E DEL BAMBINO	3.024	5.064.285,00	3.048	4.963.381,62	3.302	5.741.735	254	778.354
Totale	10.434	20.087.271,49	10.415	20.975.601,89	11.884	23.799.007,96	1.469	2.823.406

Infatti, pur cessando lo stato emergenziale, l'infezione da COVID è comunque stata presente nell'intero anno 2022, come evidenziato dai grafici iniziali, e questo ha comportato il mantenimento di un carico assistenziale elevato che progressivamente si è spostato verso casistiche non strettamente di area medica, come rappresentato dal grafico successivo.

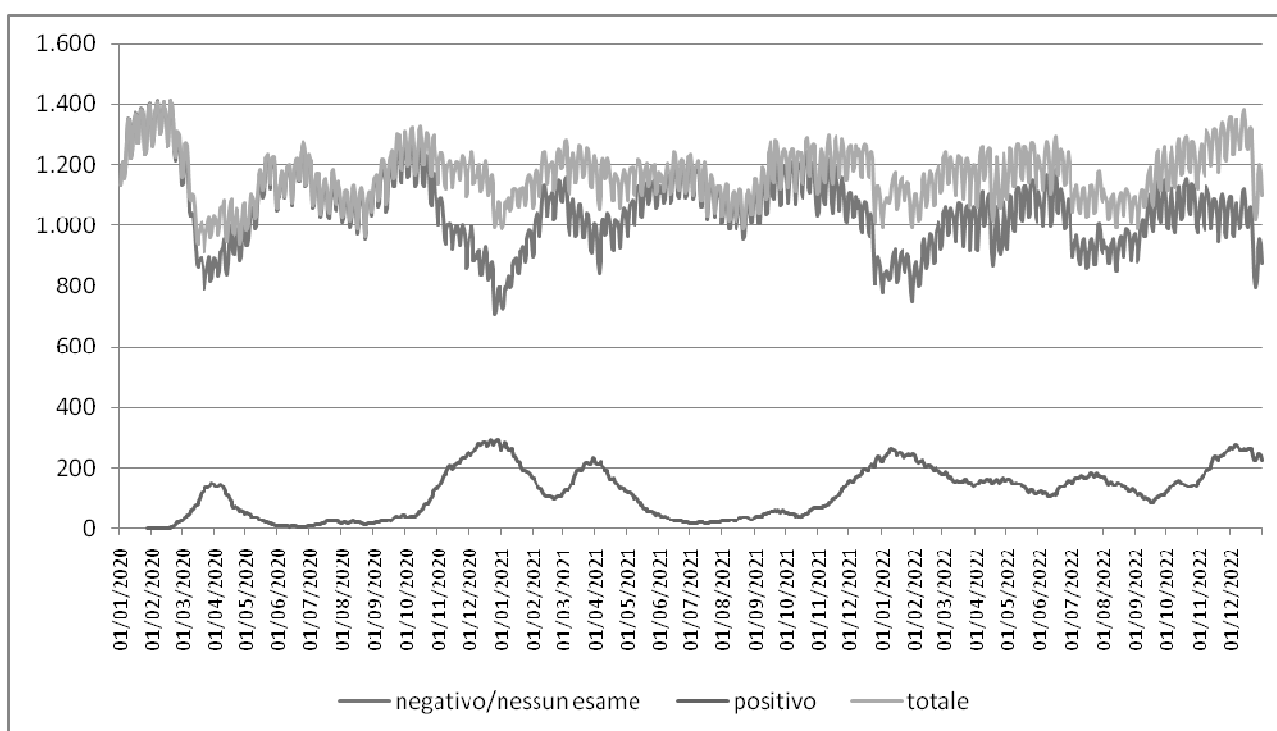
Grafico - Giornate di degenza COVID



Come si nota dal grafico, a fronte un numero di giornate covid con picchi paragonabili a quelli di piena pandemia, è sostanzialmente cambiata la natura della malattia stessa. Da marzo 2022 risultano molto basse e stazionarie le giornate COVID in reparti ad alta intensità di cura e dedicati alla patologia specifica, mentre aumentano notevolmente nei reparti di area medica e chirurgica, segnale di pazienti ricoverati per altre prestazioni sanitarie ai quali è stata riscontrata anche l'infezione da Coronavirus. A questo fenomeno probabilmente concorrono sia la natura della malattia, sia la capacità del SSN di affrontarla e trattarla.

A completamento, si riporta il grafico successivo che rappresenta le giornate di degenza complessive dei ricoveri ordinari e l'andamento dei ricoveri di pazienti con tampone positivo e negativo al Covid nel triennio.

Grafico - Giornate di degenza COVID e No COVID (ricoveri ordinari)



Si riportano infine i valori riconosciuti dalla Regione Veneto in sede di rendicontazione economica di mobilità attiva, dai quali si evidenzia un incremento rispetto al 2021 pari al 3,3%.

Tabella - Valore Mobilità attività di ricovero

dati di Mobilità	ANNO 2020	ANNO 2021	ANNO 2022	Delta 2022/2021	Delta % 2022/2021
INTRA	248.782.722	254.515.487	262.975.373	8.459.886	3,3%
EXTRA	37.350.621	37.705.460	38.798.517	1.093.057	2,9%
TOTALE	286.133.343	292.220.947	301.773.890	9.552.943	3,3%

al netto di Hospice e ODC

Va sottolineato, per il periodo luglio-dicembre 2020, la Regione Veneto ha riconosciuto in fase di rendicontazione economica di mobilità un incremento tariffario del 2,62% sull'attività di ricovero intra

regione, mentre a partire dagli anni successivi hanno trovato applicazione le nuove tariffe definite dalla Delibera della Giunta Regionale n. 1026 del 28/07/2021.

Inoltre, è opportuno precisare che all'attività di ricovero extra regione è applicata in sede di mobilità la Tariffa Unica Convenzionale (TUC), la cui valorizzazione è inferiore di circa 1,2 milioni a quella determinata secondo il tariffario regionale.

- **Attrattività**

La progressiva ripresa dell'attività di ricovero si registra in termini di volumi di mobilità sia a favore di pazienti residenti nel Veneto sia verso pazienti extra Regione, con un incremento del 4,4% rispetto al 2021.

Tabella: Attività di ricovero: Volumi in Mobilità Intra ed Extra Regione

Anno	2020	2021	2022	Delta 2022/2021	
Mobilità	Dimessi	Dimessi	Dimessi	Dimessi	% Dimessi
Totale	60.159	60.739	63.402	2.663	4,4%
EXTRA	5.404	5.410	5.635	225	4,2%
INTRA	54.755	55.329	57.767	2.438	4,4%

La tabella seguente riporta la suddivisione dell'attività erogata in mobilità intra ed extra regionale per classe DRG.

Tabella: Mobilità-Extra REGIONE per classe DGR-2020/2022

Anno		2020	2021	2022	Delta 2022/2021	
Intra/Extra	DRGClasse	Dimessi	Dimessi	Dimessi	Dimessi	% Dimessi
Totale		5.404	5.410	5.635	225	4,2%
EXTRA	A	1.236	1.180	1.234	54	4,6%
EXTRA	B	354	347	387	40	11,5%
EXTRA	C	2.567	2.734	2.812	78	2,9%
EXTRA	D	1.247	1.149	1.202	53	4,6%
Bassa complessità		4.168	4.230	4.401	171	4,0%

Tabella: Mobilità-INTRA REGIONE per classe DGR-2020/2022

Anno		2020	2021	2022	Delta 2022/2021	
Intra/Extra	DRGClasse	Dimessi	Dimessi	Dimessi	Dimessi	% Dimessi
Totale		54.755	55.329	57.767	2.438	4,4%
INTRA	A	6.582	6.621	6.825	204	3,1%
INTRA	B	1.983	2.177	2.189	12	0,6%
INTRA	C	33.507	34.147	35.037	890	2,6%
INTRA	D	12.683	12.384	13.716	1.332	10,8%
Bassa complessità		48.173	48.708	50.942	2.234	4,6%

La ripresa dell'attività ha consentito all'Azienda di conseguire pienamente l'obiettivo di incremento dei volumi di mobilità attiva extraregionale assegnato all'Azienda dalla Regione per 2022. Si richiedeva una

variazione del valore dei ricoveri programmati (non urgenti) extra-Regione, per il secondo semestre 2022, rispetto al valore minimo di mobilità attiva dei semestri 2018-2019, superiore alla soglia del +10%.

- **Attività di trapianto**

Nel corso del 2022 il numero complessivo di dimessi per trapianto solido è pari a 364, mentre il numero di trapianti di midollo è pari a 80. L'incremento dell'attività di trapianto solido si registra prevalentemente per i trapianti di polmone, fegato e rene.

Tabella: Dimessi Ricoveri per TRAPIANTO 2020-2022

Anno	2020		2021		2022		Delta 2022/2021		Delta 2022/2020	
	Dimessi	Importo DRG	Dimessi	Importo DRG	Dimessi	Importo DRG	Dimessi	Importo	Dimessi	Importo
Trapianto di Cuore	39	2.441.465,13	25	1.714.782,97	24	1.607.929,00	-1	-106.854	-15	-833.536
Trapianto di Fegato	95	7.901.293,71	88	7.568.378,00	105	9.030.654,00	17	1.462.276	10	1.129.360
Trapianto di Polmone	25	1.855.280,28	23	1.733.710,12	43	3.249.624,50	20	1.515.914	18	1.394.344
Trapianto Rene	173	7.649.984,61	153	6.943.026,78	185	8.401.401,42	32	1.458.375	12	751.417
Trapianto di Pancreas			4	252.267,60			-4	-252.268	0	0
Trapianto simultaneo Rene-Pancreas	12	812.737,20	14	973.130,76	7	486.565,38	-7	-486.565	-5	-326.172
Totale trapianti solidi	344	20.660.761	307	19.185.296	364	22.776.174	57	3.590.878	20	2.115.413
Trapianto Midollo Allogénico	18	744.530,31	20	841.182,46	23	951.118,93	3	109.936	5	206.589
Trapianto Midollo Autologo	82	3.260.215,04	72	2.937.914,64	57	2.328.826,47	-15	-609.088	-25	-931.389
Totale trapianti di Midollo	100	4.004.745	92	3.779.097	80	3.279.945	-12	-499.152	-20	-724.800
Totale trapianti	444	24.665.506	399	22.964.393	444	26.056.120	45	3.091.726	0	1.390.613

Nel corso del 2022, complessivamente i pazienti pediatrici trapiantati sono stati 45. Il numero di bambini operati per trapianti di midollo è in linea con il 2021.

- **Attività ostetrica**

Il numero di parti registrati in AOUP nell'anno 2022 è pari a 2.735, inferiore al volume 2021 del 2,8%. La contrazione è prevalentemente concentrata sui parti cesarei sia programmati sia urgenti.

Tabella - N. Parti per tipologia (fonte CEDAP)

Modalità parto	Anno 2020		Anno 2021		Anno 2022		Delta 2022/2021	
	Num	%	Num	%	Num	%	Num	%
Spontaneo	1.638	62,8%	1.690	60,0%	1.747	63,9%	57	3,4%
Taglio cesareo di elezione/programmato	453	17,4%	448	15,9%	394	14,4%	-54	-12,1%
Taglio cesareo in travaglio/urgente	401	15,4%	536	19,0%	447	16,3%	-89	-16,6%
Uso di forcipe	2	0,1%	3	0,1%	6	0,2%	3	100,0%
Uso di ventosa	113	4,3%	138	4,9%	141	5,2%	3	2,2%
Altro	0	0,0%	0	0,0%	0	0,0%	0	
Totale	2.607	100,0%	2.815	100,0%	2.735	100,0%	-80	-2,8%

Analizzando gli indicatori del Piano Nazionale Esiti (PNE), la proporzione di parti con taglio cesareo primario risulta migliorata rispetto al 2021, con posizionamento nella fascia medio-alta del Treemap.

La proporzione di complicanze durante il parto rimane in fascia media per i parti naturali e peggiora per i parti cesarei.

Tabella: estratto indicatori PNE

Indicatore PNE	valore 2017	valore 2018	valore 2019	valore 2020	valore 2021	valore 2022
Proporzione di parti con taglio cesareo primario	28,1	25,8	29	24,6	26,6	23
Parti naturali: proporzione di complicanze durante il parto e il puerperio	0,2	0,2	0,6	0,8	0,5	0,6
Parti cesarei: proporzione di complicanze durante il parto e il puerperio	0,5	0,6	0,7	1,1	1	1,4

Sistema Epidemiologico Regionale (SER) - Indicatori PNE Treemap - Anno 2022

Complessivamente il numero di bambini nati nel 2022 è pari a 2.829, di cui 159 con peso inferiore ai 2 kg.

Tabella - N. Nati per peso alla nascita (fonte CEDAP)

Peso alla nascita	Anno 2020		Anno 2021		Anno 2022		Delta 2022/2021	
	Num	%	Num	%	Num	%	Num	%
<500	4	0,1%	5	0,2%	1	0,0%	-4	-80,0%
500-999	27	1,0%	33	1,1%	41	1,4%	8	24,2%
1000-1499	53	2,0%	50	1,7%	23	0,8%	-27	-54,0%
1500-1999	68	2,5%	87	3,0%	94	3,3%	7	8,0%
2000-2499	179	6,6%	210	7,2%	203	7,2%	-7	-3,3%
2500-2999	513	19,0%	527	18,1%	546	19,3%	19	3,6%
3000-3499	1.013	37,6%	1.120	38,5%	1.085	38,4%	-35	-3,1%
3500-3999	667	24,8%	700	24,1%	674	23,8%	-26	-3,7%
4000-4499	157	5,8%	167	5,7%	149	5,3%	-18	-10,8%
>=4500	12	0,4%	11	0,4%	13	0,5%	2	18,2%
Totale	2.693	100,0%	2.910	100,0%	2.829	100,0%	-81	-2,8%
Peso inferiore a 2000	152	5,6%	175	6,0%	159	5,6%	-16	-9,1%

- **Attività di assistenza residenziale temporanea**

A partire da ottobre 2022, l'AOUP ha attivato l'Ospedale di Comunità, che si aggiunge all'Hospice Pediatrico, altra struttura di assistenza residenziale attiva già dal 2007.

	2022			2021			2020		
	nr. Posti letto	nr. Pazienti /Ospiti	nr. giornate assistenza	nr. Posti letto	nr. Pazienti /Ospiti	giornate assistenza	nr. Posti letto	nr. Pazienti /Ospiti	nr. giornate assistenza
Hospice Pediatrico	4	164	1.057	4	167	1.013	4	132	780
Ospedale di Comunità (*)	10	43	1.008						

Fonte STS 24

(*) attivato 18/10/2022

Per quanto riguarda l'Hospice Pediatrico, si evidenzia la ripresa dell'attività dopo la contrazione avvenuta nel 2020, spiegata principalmente dalla sensibile riduzione degli spostamenti e dei contatti dovuta alla necessità di evitare il contagio da COVID per i pazienti fragili.

- **Attività chirurgica**

La ripresa dell'attività chirurgica registrata nel 2021 prosegue nel corso del 2022 con un incremento del 4,6% circa sul 2021 e del 13% circa sul 2020. L'incremento maggiore si evidenzia per l'attività di Day Surgery, a testimonianza di una significativa ripresa dell'attività programmata.

Tabella: N. atti op. per regime di erogazione, escluso Sala Parto

Anno	2020	2021	2022	Delta 2022/2021	
DescRegime	Nr.atti	Nr.atti	Nr.atti	Nr.atti	%
Ambulatoriale	18.847	23.118	22.559	-559	-2,42%
Ordinario	30.681	31.024	32.931	1.907	6,15%
Day hospital	6.881	6.888	8.333	1.445	20,98%
Totale	56.409	61.030	63.823	2.793	4,58%

La tabella seguente riporta l'attività eseguita nelle piastre operatorie, al netto quindi degli atti operatori per procedure interventistiche eseguite fuori sala o a letto del paziente. Complessivamente si conferma l'incremento percentuale sopra riportato.

Tabella numero atti per piastra operatoria

Anno	2020	2021	2022	Delta 2022/2021	
Piastra	Nr.atti	Nr.atti	Nr.atti	Nr.atti	%
Totale	40.606	41.304	43.257	1.953	4,73%
050100 - P.O. 2A - IV PIANO MONOBLOCCO	5.109	5.071	4.333	-738	-14,55%
050200 - P.O. 3A - V PIANO MONOBLOCCO	4.063	4.541	5.021	480	10,57%
050300 - P.O. 1B - II PIANO POLICLINICO	2.460	1.793	2.038	245	13,66%
050500 - P.O. 3B - VI PIANO POLICLINICO	103	66	100	34	51,52%
050700 - P.O. 1C - CENTRO GALLUCCI	1.725	1.705	1.863	158	9,27%
050800 - P.O. 2C - EMODINAMICA	4.020	4.157	4.026	-131	-3,15%
051100 - P.O. 1E - ORTOPEDIA	2.443	2.797	2.981	184	6,58%
051200 - P.O. 1F - CLINICA OSTETRICA	1.682	1.719	1.897	178	10,35%
051300 - P.O. 1G - CHIRURGIA PEDIATRICA-OSTETRICA	2.049	2.256	2.183	-73	-3,24%
051400 - P.O. 1H - NEUROCHIRURGIA	958	996	1.018	22	2,21%
051500 - DAY SURGERY MULTIDISCIPLINARE	3.262	3.779	3.930	151	4,00%
051600 - P.O. 1A - II PIANO MONOBLOCCO	1.599	1.826	2.085	259	14,18%
051800 - P.O. 1 PIANO POLICLINICO	2.109	2.575	2.598	23	0,89%
051900 - P.O. IV PIANO POLICLINICO	1.863	1.614	1.971	357	22,12%
053100 - PROCREAZIONE MEDICALMENTE ASSISTITA (PMA)			73	73	
053200 - P.O. I PIANO OSA	7.161	6.409	7.140	731	11,41%

Si segnala che nel corso del 2022 è stata attivata la nuova piastra di Procreazione Medicalmente Assistita la cui attività in precedenza veniva registrata nella Piastra Ostetrica.

Relativamente all'attività di robotica, il numero di atti operatori anno 2022 aumenta di 131 casi rispetto ai due anni precedenti.

Tabella attività robotica

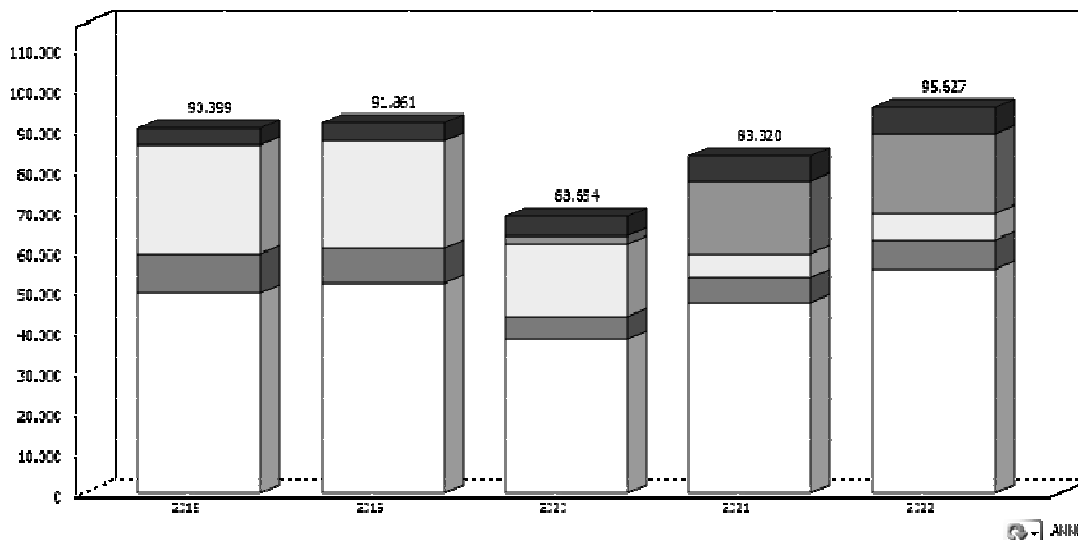
Anno		2020	2021	2022	Delta 2022/2021	
Piastra	Udb	Nr.atti	Nr.atti	Nr.atti	Nr.atti	%
Total		412	412	543	131	31,80%
050100 - P.O. 2A - IV PIANO MONOBLOCCO	Total	309	346	443	97	28,03%
050100 - P.O. 2A - IV PIANO MONOBLOCCO	010900-UROLOGIA	299	345	439	94	27,25%
050100 - P.O. 2A - IV PIANO MONOBLOCCO	016200-CHIRURGIA TORACICA				0	
050100 - P.O. 2A - IV PIANO MONOBLOCCO	017900-OTORINOLARINGOIATRIA	10			0	
050100 - P.O. 2A - IV PIANO MONOBLOCCO	802000-UROLOGIA PEDIATRICA		1	4	3	300,00%
050500 - P.O. 3B - VI PIANO POLICLINICO	Total	103	66	100	34	51,52%
050500 - P.O. 3B - VI PIANO POLICLINICO	010900-UROLOGIA	34	19	15	-4	-21,05%
050500 - P.O. 3B - VI PIANO POLICLINICO	015200-TRAPIANTI DI RENE E PANCREAS	9	1		-1	-100,00%
050500 - P.O. 3B - VI PIANO POLICLINICO	016200-CHIRURGIA TORACICA	34	23	20	-3	-13,04%
050500 - P.O. 3B - VI PIANO POLICLINICO	017200-CHIRURGIA PEDIATRICA	10	11	24	13	118,18%
050500 - P.O. 3B - VI PIANO POLICLINICO	017900-OTORINOLARINGOIATRIA		5	22	17	340,00%
050500 - P.O. 3B - VI PIANO POLICLINICO	802000-UROLOGIA PEDIATRICA	2	6		-6	-100,00%
050500 - P.O. 3B - VI PIANO POLICLINICO	802300-CHIRURGIA BARIATRICA				0	
050500 - P.O. 3B - VI PIANO POLICLINICO	815100-CHIRURGIA GENERALE 2	3		1	1	
050500 - P.O. 3B - VI PIANO POLICLINICO	817600-CHIRURGIA GENERALE 3	11	1	18	17	1700,00%

• **Attività del Pronto Soccorso**

L'emergenza sanitaria da Covid, iniziata a febbraio 2020, ha avuto subito un effetto sugli accessi al Pronto Soccorso, tanto da richiedere una riorganizzazione importante nella gestione dei pazienti accertati o con sospetto Covid che accedevano in AOUP.

In particolare, presso il Pronto Soccorso Centrale, i percorsi di accesso dei pazienti con sospetto COVID-19 o potenzialmente contagiosi sono stati separati dai pazienti non Covid e sono state individuate distinte aree di permanenza in PS. La forte contrazione di accessi registrata nel 2020 viene meno progressivamente a partire dal 2021, fino a registrare nel 2022 un numero di accessi per il PS Centrale pari a 95.627, dato superiore anche al 2019.

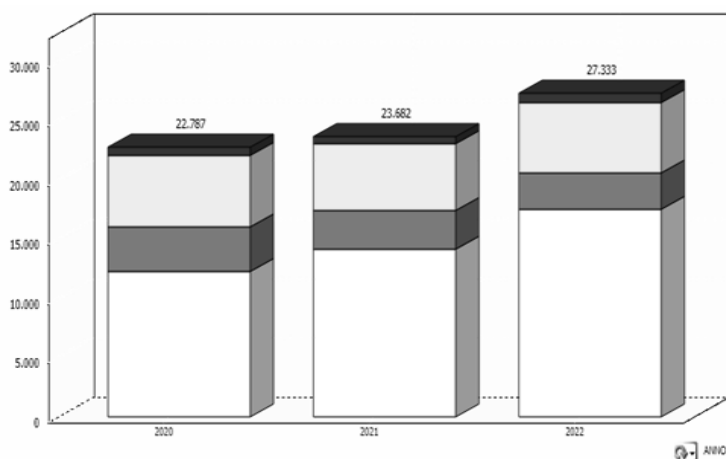
Tabella e grafico: accessi Pronto Soccorso Centrale



COLORE_TRIAGE	2020	2021	2022	Delta 2022/2021	
	Num	Num	Num	Num	%
BIANCO	38.213	46.995	55.335	8.340	17,7%
VERDE	5.285	6.423	7.434	1.011	15,7%
GIALLO	18.236	5.837	6.597	760	13,0%
ARANCIONE	2.001	17.831	19.656	1.825	10,2%
ROSSO	4.919	6.234	6.605	371	6,0%
Totale	68.654	83.320	95.627	12.307	14,8%

Dal 1° gennaio 2020, agli accessi al PS Centrale si aggiungono quelli presso il Pronto Soccorso dell'Ospedale S. Antonio, il cui andamento è riportato nel grafico successivo.

Tabella e grafico: accessi Pronto Soccorso OSA- anno 2020-2022

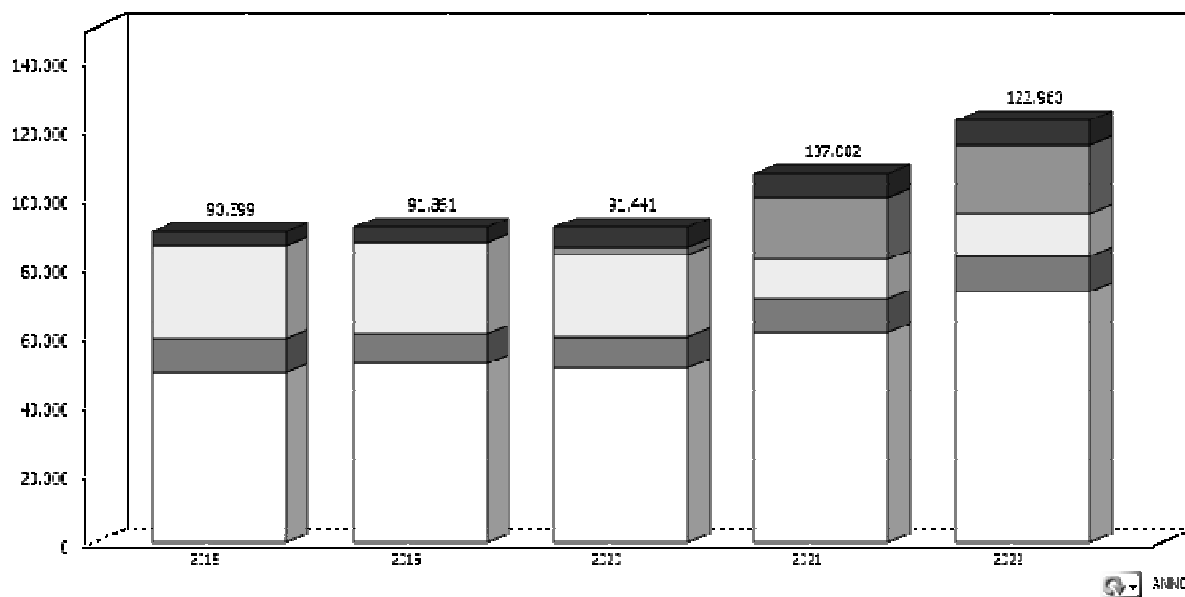


COLORE_TRIAGE	2020	2021	2022	Delta 2022/2021	
	Num	Num	Num	Num	%
BIANCO	12.311	14.156	17.493	3.337	23,6%
VERDE	3.706	3.286	3.050	-236	-7,2%
GIALLO	6.027	5.584	5.965	381	6,8%
ROSSO	743	656	825	169	25,8%
Totale	22.787	23.682	27.333	3.651	15,4%

Anche in questo caso, si assiste ad un incremento nel numero di accessi pari al 15,4% rispetto all'anno 2021.

Complessivamente quindi il Pronto Soccorso, al netto degli accessi pediatrici eseguiti presso il Pronto Soccorso Pediatrico, passa da 107.002 a 122.960 accessi, con un incremento complessivo del 15% circa.

Grafico: andamento n. accessi Pronto Soccorso Centrale e Pronto Soccorso Osa



Analizzando i pazienti che sono esitati in Osservazione Breve Intensiva (OBI), l'incremento registrato nel 2021 prosegue si ripresenta anche corso del 2022 (1% rispetto all'anno precedente).

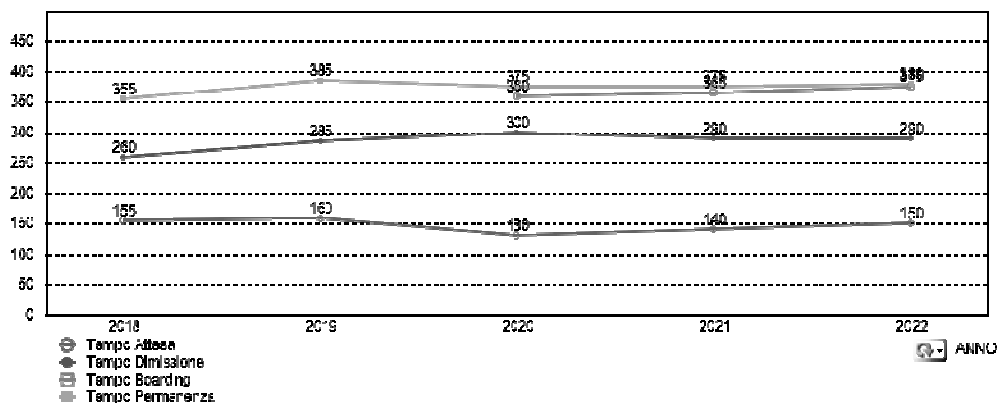
Tabella: OBI-PS CENTRALE

OBI								
ANNO	BIANCO	VERDE	GIALLO	ARANCIONE	ROSSO	Totale	Delta 2022/2021	
2020	2.708	806	1.789	271	333	5.907		
2021	4.469	1.147	718	2.403	560	9.297		
2022	4.623	1.194	641	2.281	631	9.370	73	0,8%

OBI < 4 ore								
ANNO	BIANCO	VERDE	GIALLO	ARANCIONE	ROSSO	Totale	Delta 2022/2021	
2020	14	10	27	3	12	66		
2021	8	3	2	12	3	28		
2022	8	2	5	22	9	46	18	64,3%

I tempi di attesa e di permanenza in Pronto Soccorso Centrale al 90° percentile rimangono sostanzialmente stabili.

Grafico: PS Centrale Anni 2018-2022 - Tempi permanenza in PS al 90° perc. (codici bianchi e verdi, escluso OBI)



Diversamente dal PS Centrale, per il PS OSA, il numero di accessi del 2022 esitati in OBI diminuisce di circa l'11% rispetto al 2021.

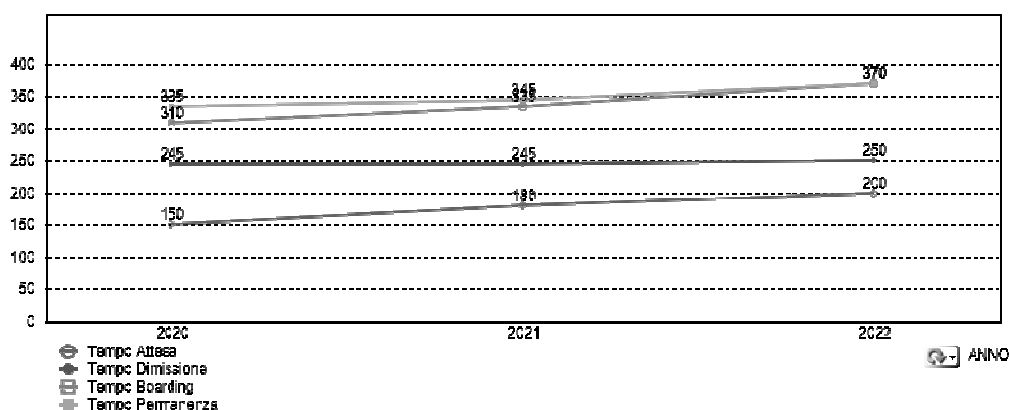
Tabella: OBI-PS OSA

OBI							
ANNO	BIANCO	VERDE	GIALLO	ROSSO	Totale	Delta 2022/2021	
2020	817	745	960	74	2.596		
2021	1.118	750	1.027	78	2.973		
2022	1.038	525	1.002	79	2.644	-329	-11,1%

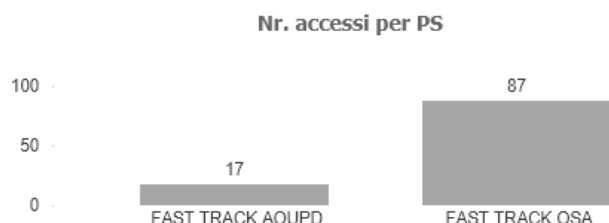
OBI < 4 ore							
ANNO	BIANCO	VERDE	GIALLO	ROSSO	Totale	Delta 2022/2021	
2020	2	7	6	1	16		
2021	4	5	7	2	18		
2022	9	-	3	2	14	-4	-22,2%

Il grafico successivo riporta l'andamento dei tempi di attesa e permanenza in PS OSA al 90° percentile.

Grafico: PS OSA Anno 2020-2022 per mese- Tempi permanenza in PS al 90° perc. (codici bianchi e verdi, escluso OBI)



A completamento, si segnala che a dicembre 2022 è stato implementato il percorso di fast track in PS Centrale e in PS OSA per gli accessi che richiedono la presa in carico degli specialisti di Otorinolaringoiatria, Dermatologia, Oculistica e Oculistica OSA. Complessivamente gli accessi in fast track sono stati 104.

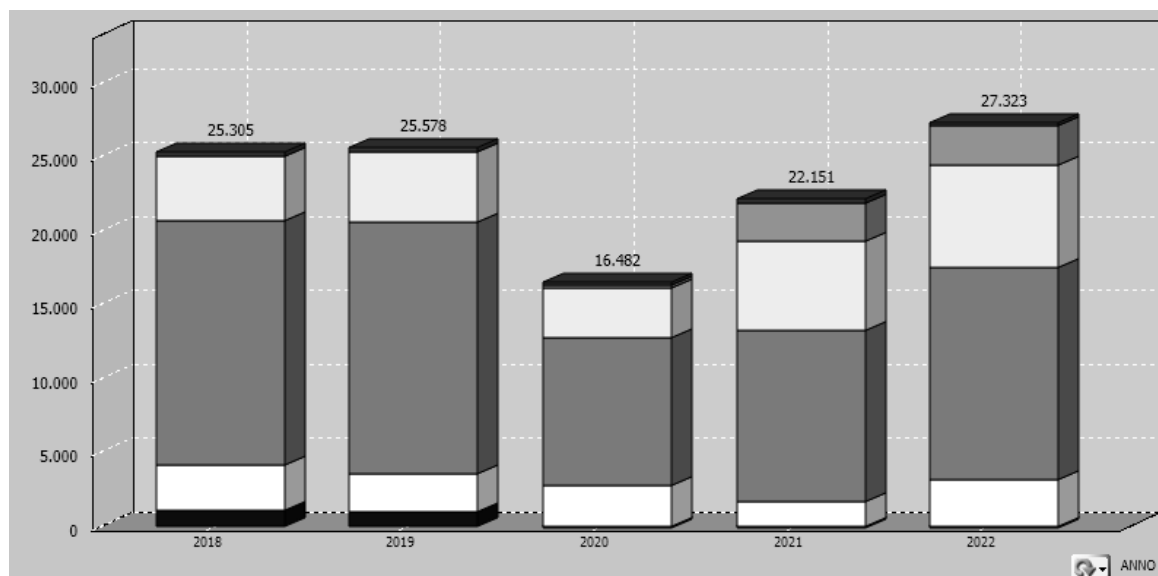


L'attivazione della procedura Fast Track in PS è anche obiettivo regionale per il 2022.

La Direzione Medica Ospedaliera con la U.S. Informatica ha implementato specifiche funzionalità finalizzate alla gestione del percorso di fast track. Tali soluzioni hanno garantito la semplificazione della gestione informatica dell'accesso, unitamente a sicurezza e privacy. Con la collaborazione delle UU.OO.CC Otorinolaringoiatria, Dermatologia, Oculistica e Oculistica OSA sono stati sviluppati degli specifici protocolli di triage con i criteri di inclusione ed esclusione per la selezione dei pazienti.

Relativamente agli accessi in Pronto Soccorso Pediatrico, l'andamento è simile al Pronto Soccorso Adulti in quanto anche per i bambini il numero degli accessi avvenuti nel 2022 aumenta di circa il 23% rispetto all'anno precedente ed è superiore al 2019 di circa il 7%.

Tabella e Grafico - Trend accessi Pronto Soccorso Pediatrico per codice triage



COLORE_TRIAGE	2020	2021	2022	Delta 2022/2021	
	Num	Num	Num	Num	%
BLU	28	6	14	8	133,3%
BIANCO	2.769	1.658	3.134	1.476	89,0%
VERDE	9.981	11.599	14.371	2.772	23,9%
GIALLO	3.304	6.037	6.936	899	14,9%
ARANCIONE	192	2.540	2.588	48	1,9%
ROSSO	208	311	280	-31	-10,0%
Totale	16.482	22.151	27.323	5.172	23,3%

Anche per gli accessi in OBI, si conferma l'incremento nel numero di casi del 25% circa rispetto all'anno 2021.

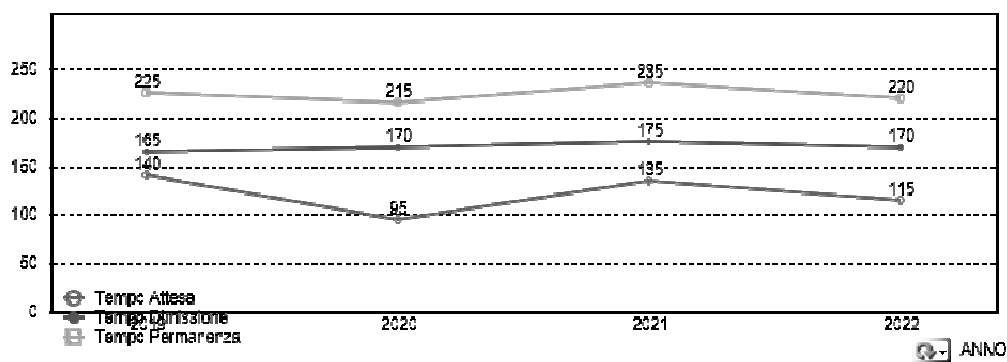
Tabella OBI-PS PEDIATRICO

OBI									
ANNO	BLU	BIANCO	VERDE	GIALLO	ARANCIONE	ROSSO	Totale	Delta 2022/2021	
2020	1	250	1.492	476	30	39	2.288		
2021	1	87	1.125	707	579	96	2.595		
2022	1	185	1.400	847	725	93	3.251	656	25,3%

OBI < 4 ore									
ANNO	BLU	BIANCO	VERDE	GIALLO	ARANCIONE	ROSSO	Totale	Delta 2022/2021	
2020		-	4	1	-		5		
2021		1	2	1	-		4		
2022		-	1	2	2		5	1	25,0%

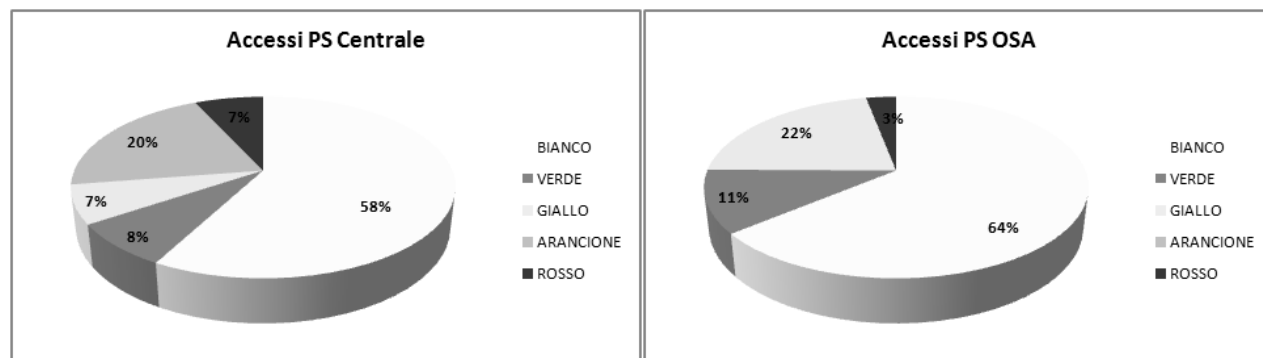
I tempi di attesa e di permanenza in Pronto Soccorso Pediatrico sono in linea con gli anni precedenti.

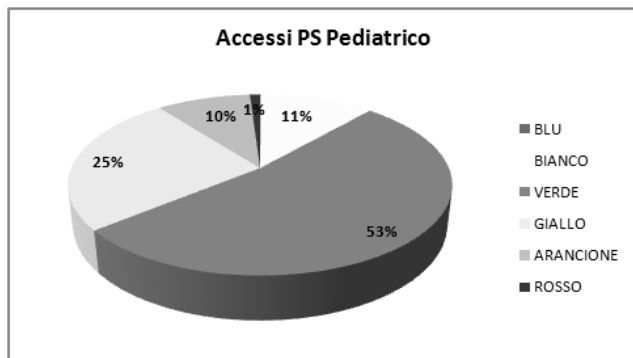
Grafico: PS Pediatrico - Tempi permanenza in PS al 90° perc. (Solo codici bianchi e verdi, escluso OBI)



Complessivamente, quindi, il numero di accessi al Pronto Soccorso in AOUP è pari a 150.283. La distribuzione del codice colore tra gli adulti e i pediatrici è diversa: prevalentemente bianchi per gli adulti e verdi per i pediatrici.

Grafico- % codice triage Pronto Soccorso Centrale e pronto soccorso pediatrico anno 2022





Confrontando i tempi di permanenza media al 90° percentile per i codici bianchi e verdi, si osserva un tempo di circa 6 ore per il PS Centrale, ed un tempo inferiore alle 4 ore per il Pronto Soccorso Pediatrico, quest'ultimo in linea con quanto previsto dalla DGR 1513/2014, che prevede un tempo di permanenza massimo per i codici non critici entro le 4 ore al 90° percentile.

Tabella - Tempi di permanenza in PS (* Solo codici bianchi e verdi, escluso OBI)

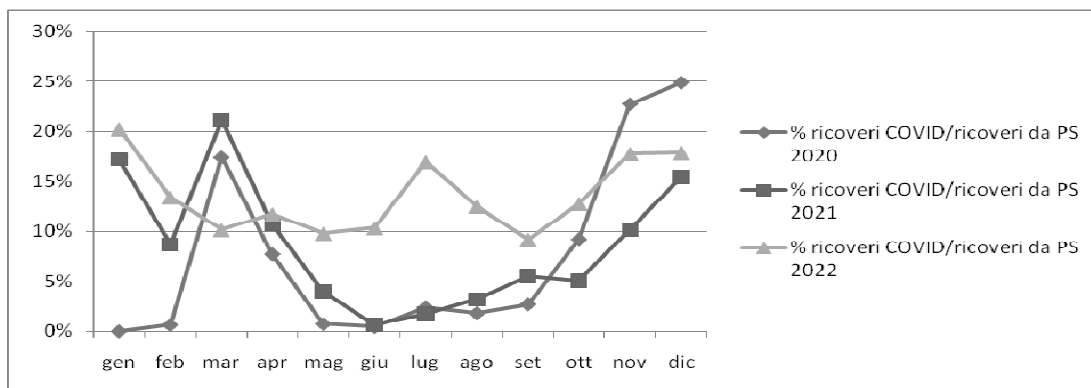
ANNO	Tempo di permanenza		
	PS centrale	PS OSA	PS pediatrico
2018	355		230
2019	385		225
2020	375	335	215
2021	375	345	235
2022	380	370	220

Relativamente alla modalità di dimissione dei pazienti che accedono al PS, si segnala un aumento nel numero assoluto degli accessi che esitano in ricovero (da 21.193 nel 2021 a 21.652 nel 2022), a fronte tuttavia di una riduzione in percentuale sul numero degli accessi, che passa dal 16% al 14%.

Tabella: Accessi esitati in ricovero anno 2020-2022

	2020	2021	2022
PS CENTRALE	14.369	15.086	14.974
PS OSA	3.982	4.210	4.591
PS PEDIATRICO	1.681	1.897	2.087
TOTALE RICOVERI	20.032	21.193	21.652
TOTALE ACCESSI	107.923	129.153	150.283
% RICOVERI	19%	16%	14%

L'incidenza della patologia COVID nel determinare il ricovero ad esito dell'accesso al Pronto Soccorso pare tuttavia in diminuzione, come illustrato dal grafico seguente, che raffronta per l'ultimo triennio la proporzione tra pazienti positivi al COVID ricoverati a seguito di accesso al PS sul totale dei ricoveri da PS.



• **Principali indicatori di complessità e appropriatezza dei ricoveri ordinari**

Analizzando i principali indicatori di complessità e appropriatezza dei ricoveri ordinari al netto dei ricoveri di riabilitazione e lungodegenza degli ultimi tre anni, si segnala una percentuale di casistica complessa 2022 in linea con gli anni precedenti.

Tabella - Indicatori ricoveri ordinari al netto dei ricoveri riabilitativi

INDICATORI RICOVERI ORDINARI (v.a., %)	2020	2021	2022
% ricoveri con DRG complicato	11,13%	10,84%	11,27%
% ricoveri urgenti	62,64%	64,47%	62,59%
% ricoveri urgenti transitati da P.S.	39,71%	41,59%	41,14%
% ricoveri urgenti non transitati da P.S. sul num. Di ricoveri urgenti	36,60%	35,48%	34,26%
% ricoveri brevi con DRG medico e degenza 0-2 notti su DRG medici	23,52%	24,11%	25,45%

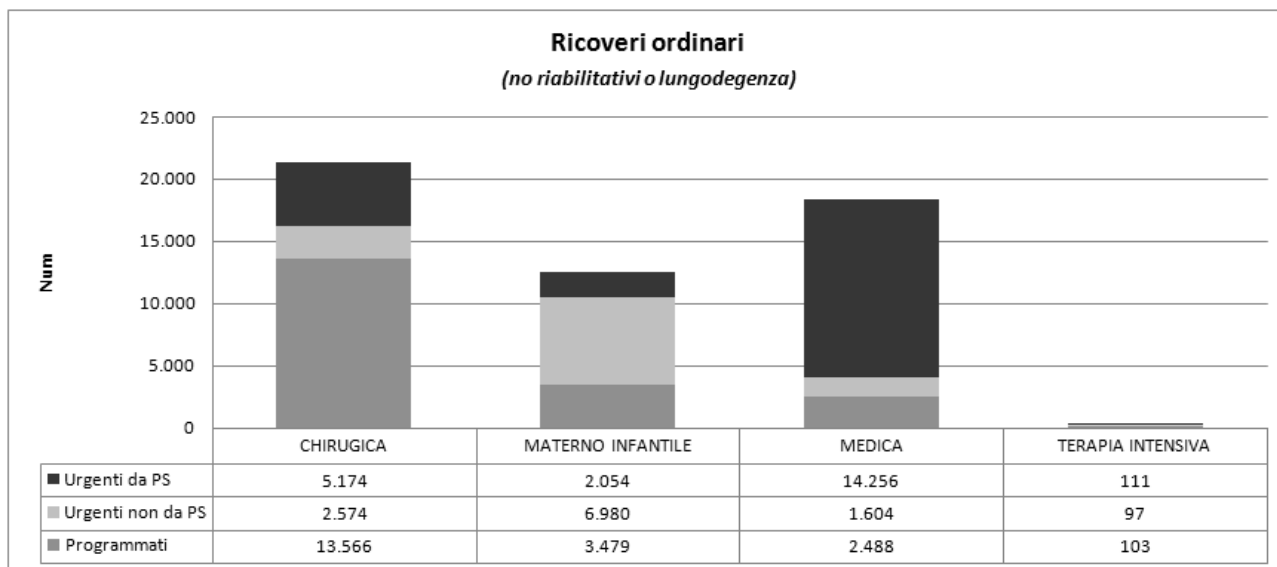
Si osserva come nell'area chirurgica si registri un incremento di pazienti ricoverati in regime di urgenza (+7% rispetto al 2021),.

Tabella: Ricoveri urgenti per area aziendale di accettazione

anno 2022		di cui urgenti		di cui urgenti da PS	
Area aziendale acc.	Numero	Num	%	Num	%
Totale	52.486	32.850	62,59%	21.595	41,14%
CHIRURGICA	21.314	7.748	36,35%	5.174	24,28%
MATERNO INFANTILE	12.513	9.034	72,20%	2.054	16,41%
MEDICA	18.348	15.860	86,44%	14.256	77,70%
TERAPIA INTENSIVA	311	208	66,88%	111	35,69%

Il Grafico seguente analizza l'attività di ricovero secondo la modalità di ingresso. L'area chirurgica presenta ovviamente la quota più elevata di attività programmata, mentre al contrario l'incidenza più significativa di ricovero urgenti provenienti da PS si osserva in area medica.

Grafico- Distribuzione dei ricoveri e provenienza anno 2022



Per quanto riguarda l'incidenza dei ricoveri ad elevato rischio di appropriatezza, si riporta il monitoraggio di Azienda Zero (Ispezioni Sanitarie e Socio-Sanitarie) per il triennio 2020-2022, la cui soglia massima prevista è pari a 15%.

Istituto di dimissione	Esiti* rispetto soglia <=15% 2020	Esiti* rispetto soglia <=15% 2021	Esiti* rispetto soglia <=15% 2022
05090100. AZIENDA OSPEDALE - UNIVERSITA' PADOVA	14,84%	14,65%	15,02%
	6.170	6.172	6.536
	41.589	42.140	43.514

Nel corso degli ultimi tre anni, il numero dei posti letto dedicati al COVID è variato in base all'evolversi della pandemia, generando degli effetti su tutta l'organizzazione aziendale, che ha dovuto adattare e rivedere trasversalmente gli spazi dedicati per garantire il distanziamento fisico dei pazienti e ridefinire, di conseguenza, le attività rivolte a tutte le altre patologie trattate.

Il numero di posti letto di ricovero ordinario si è quindi mantenuto su una media di 1.436 (il dato 2022 trova giustificazione nei 3 posti letto di lungodegenza chiusi a fronte dell'apertura dell'Ospedale di Comunità presso OSA).

Tabella - indicatori di efficienza, ricoveri ordinari (basati su PL*medi)-al netto della Lungodegenza/ODC

Indicatori di efficienza	2020	2021	2022
posti letto medi	1.471	1.438	1.436
di cui Hospice pediatrico	3	3	3
degenza media	8,03	8,00	7,82
degenza media >1gg	9,33	9,31	9,22
rotazione	34,11	35,48	36,58
tasso occupazione	75,02%	77,78%	78,35%
% dimissioni 0-1 g	15,62%	15,78%	17,04%
Peso medio DRG ricoveri ordinari	1,46	1,46	1,46
Peso medio DRG ricoveri ordinari al netto 0-1g	1,57	1,57	1,57
posti letto medi LUNGODEGENZA	49	38	25
ODC (Ospedale di Comunità)			3

*incluso PL di Terapia intensiva e culle e al netto di PL lungodegenza/ODC

4.1.2 OBIETTIVI DELL'ESERCIZIO 2022

Con la DGR n. 709 del 14/06/2022 la Regione Veneto ha assegnato alle Aziende Sanitarie ed Ospedaliere gli obiettivi di salute e di funzionamento dei servizi per il 2022, tra i quali assume particolare rilevanza quello relativo al recupero delle liste d'attesa, così definito: "Recupero prestazioni di ricovero e di specialistica ambulatoriale compresi screening come da Piano Operativo ex DGR 162 del 22/02/2022".

In linea con le direttive regionali, l'Azienda ha inviato con nota prot. n. 17943 dell'11 marzo 2022 alla Regione Veneto la previsione delle proprie prestazioni da pianificare nel corso del 2022 per il recupero delle liste d'attesa, con riferimento ai ricoveri ospedalieri, agli interventi specialistici di chirurgia ambulatoriale e alle prestazioni di specialistica ambulatoriale.

L'AOUN e l'Azienda ULSS n. 6 "Euganea" hanno ritenuto opportuno, anche alla luce dell'art. 15 della L. n. 241/90, attivare un accordo con l'obiettivo e la finalità di garantire le azioni previste dal Piano Operativo Aziendale attuativo dell'ULSS 6 Euganea approvato con DDG n. 186 del 11 marzo 2022, esistendo presso entrambe le Aziende le competenze specifiche e le strutture adeguate allo svolgimento delle prestazioni richieste dal Piano Operativo Regionale per il recupero delle liste di attesa.

L'obiettivo è stato pienamente raggiunto con il recupero del 100% dei pazienti in lista d'attesa per prestazioni di specialistica ambulatoriale e del 73% per i pazienti in lista di attesa di ricovero.

Gli indicatori del Nuovo Sistema di Garanzia (NSG), che costituiscono parte degli obiettivi regionali, hanno evidenziato per AOUN una buona performance complessiva, come illustrato nel seguito.

	INDICATORE	SOGLIA	Monitoraggio regionale 23/03/2023
A.O.1.1	H18C - % di Parti cesarei primari in strutture con 1.000 parti e oltre all'anno.	<= 20%	Parzialmente raggiunto -23,04%
A.O.2.1	C2A.M Indice di performace degenza media- drg medici	<=-0,30	Parzialmente raggiunto -0,1
A.O.3.1	H02Z - Proporzione di interventi per tumore maligno della mammella eseguiti in reparti con volume di attività superiore a 135 interventi annui	> 90%	Raggiunto 97,47%
A.O._H13C	H13C - Percentuale di pazienti (età 65+) con diagnosi di frattura del collo del femore operati entro 2 giornate in regime ordinario	>= 80%	Raggiunto 82,95
A.O._H05Z	H05Z - Proporzione di colecistectomie laparoscopiche con degenza post operatoria inferiore a tre giorni	>= 90%	Raggiunto 93,51%
A.O._colec	Volumi interventi di COLECISTECTOMIA LAPAROSCOPICA	>= 100 interventi annui per UO complessa	Parzialmente raggiunto al 40%
A.O._ptca	Volumi interventi di PTCA	>= 250 per struttura di intervento	Raggiunto
A.O._H04Z	Rapporto tra ricoveri attribuiti a DRG ad alto rischio di inappropriatazza e ricoveri attribuiti a DRG non a rischio di inappropriatazza in regime ordinario	<= 15%	Raggiunto
A.D._D10Z	percentuale di prestazioni, garantite entro i tempi, della classe di priorità B in rapporto al totale di prestazioni di classe B	>= 90%	Raggiunto 99,89%
A.D._D27C	Percentuale di ricoveri ripetuti in psichiatria sul totale dei ricoveri per patologie psichiatriche	<= 5%	Non raggiunto 7,4%
A.D._D09Z	Intervallo Allarme-Target dei mezzi di soccorso	<= 18'	Non raggiunto 00:19

Gli obiettivi riguardanti la degenza media dei DRG medici e la percentuale di parti cesarei sono parzialmente raggiunti; quest'ultimo peraltro in miglioramento rispetto al 2021 (da 26,5% a 23%).

Non pienamente soddisfacente invece pare la performance dell'indicatore: "Percentuale di ricoveri ripetuti in psichiatria sul totale dei ricoveri per patologie psichiatriche", con un esito comunque migliorato rispetto al 2021 (da 8,9% a 7,4%).

L'indicatore "Intervallo Allarme-Target dei mezzi di soccorso" risulta allineato alla soglia dei 18 minuti a partire dal primo trimestre 2023.

Ad integrazione, si riportano di seguito i dati degli ultimi anni degli indicatori del PNE rappresentati nel Treemap.

Indicatore PNE	valore 2017	valore 2018	valore 2019	valore 2020	valore 2021	valore 2022
Infarto Miocardico Acuto: mortalita' a 30 giorni	9,6	9,5	10	11,2	11,3	9,8
Infarto Miocardico Acuto: % trattati con PTCA entro 2 giorni*	37,5	44,9	37,6	36,1	34	31,6
Scompenso cardiaco congestizio: mortalita' a 30 giorni	8,6	8,3	8,5	10,4	9,2	10,4
By-pass Aortocoronarico: mortalita' a 30 giorni	1,4	1,3	1,5	2,2	2,6	2,4
Valvuloplastica o sostituzione di valvole cardiache: mortalita' a 30 giorni	0,9	1,5	3,1	3,4	1	2,5
Riparazione di aneurisma non rotto dell' aorta addominale: mortalita' a 30 giorni	0	0	0,8	1,6	1,2	0,7
Ictus ischemico: mortalita' a 30 giorni	5,2	9,1	5,5	8,3	11,7	11,5
Intervento chirurgico per T cerebrale: mortalita' a 30 giorni dall'intervento di craniotomia	1,7	1,4	1,7	2,2	1,7	1,8
BPCO riacutizzata: mortalita' a 30 giorni	8,9	7,8	7,7	9,6	11,3	10,1
Colecistectomia laparoscopica: % ricoveri con degenza post-operatoria < 3 giorni	83,4	82,3	86,6	88,1	90,2	93,5
Colecistectomia laparoscopica: % interventi in reparti con volume di attivita > 90 casi	88,2	85,7	85,2	74,2	56,6	60
Intervento chirurgico per TM mammella: % interventi in reparti con volume di attivita' > 135 casi	93	83,7	93	93,5	76,4**	97,9
Proporzione di nuovi interventi di resezione entro 120 giorni da un intervento chirurgico conservativo per tumore maligno	8,6	12	8,4	3,9	6,8	3,3
Intervento chirurgico per TM polmone: mortalita' a 30 giorni	0,4	0,6	0,5	0,5	0,4	0,6
Intervento chirurgico per TM stomaco: mortalita' a 30 giorni	1,6	1,8	2,4	0,7	1,5	0,9
Intervento chirurgico per TM colon: mortalita' a 30 giorni	0,9	2,4	2,4	1,6	2,5	3
Proporzione di parti con taglio cesareo primario	28,1	25,8	29	24,6	26,6	23

Parti naturali: proporzione di complicanze durante il parto e il puerperio	0,2	0,2	0,6	0,8	0,5	0,6
Parti cesarei: proporzione di complicanze durante il parto e il puerperio	0,5	0,6	0,7	1,1	1	1,4
Frattura del collo del femore: intervento chirurgico entro 2 giorni	74	81,1	79,2	83,2	80,6	82,9
Frattura della Tibia e Perone: tempi di attesa per intervento chirurgico	2	3	3	2	2	2
* Calcolato su tutti gli IMA (non solo STEMI)						
**Problema cambio cod.flussi. Valore effettivo 2021: 93%						

L'analisi evidenzia una performance sicuramente positiva per l'area chirurgica (mammella, tumori stomaco, colon) e per l'area ortopedica. In miglioramento rispetto al 2021 la percentuale di cesarei primari (come sopra descritto).

Sull'area dell'assistenza ospedaliera risultano raggiunti anche gli obiettivi reti tempo dipendenti:

- Proporzioni di ictus ischemici trattati con trombolisi o trombectomia con un valore di 31,8% (soglia $\geq 20\%$);
- Proporzioni di ictus ischemici o emorragici giunti in ospedale tramite il SUEM 118 con un valore di 74,59% (soglia $\geq 65\%$);
- Proporzioni di IMA STEMI trattati con PTCA entro 0-1 giorni, con un valore di 81,03% (soglia $\geq 80\%$).

4.2 ASSISTENZA SPECIALISTICA

4.2.1 STATO DELL'ARTE

Il Livello di Assistenza di area distrettuale erogato dall'Azienda Ospedale-Università Padova è quello dell'assistenza specialistica ambulatoriale.

- **Volumi di produzione**

Per l'anno 2022, la produzione di assistenza specialistica SSN registra un incremento del 2% rispetto al 2021, mentre prosegue la riduzione della produzione in fatturazione, già evidenziata nel 2021, di circa il 20%.

Tabella: specialistica ambulatoriale per esterni per tipo erogazione (escluso LP)

Anno	2020		2021		2022		Delta 2022/2021		
Classe onere	Volume	Importo	Volume	Importo	Volume	Importo	Volume	Importo	% importo
SSN	1.929.526	44.765.571,98	5.238.523	99.432.565,42	5.522.343	101.305.021,55	283.820	1.872.456,13	2%
FAT	4.375.681	86.175.646,59	1.552.795	29.731.868,47	1.376.022	23.693.604,44	-176.773	-6.038.264,03	-20%
Totale	6.305.207	130.941.218,57	6.791.318	129.164.433,89	6.898.365	124.998.625,99	107.047	-4.165.807,90	-3%

* gli importi di fatturazione del laboratorio sono già decurtati del 45% secondo il Decreto n.26 del 12.08.2015

Tutte le macro aree incrementano i volumi di attività SSN, segnale di ripresa dell'attività, mentre a livello di importo si segnala una riduzione di circa 1,9 milioni nella macroarea di laboratorio dovuta prevalentemente alla diminuzione di tamponi processati per COVID, accompagnata da una tariffazione inferiore del 35% a partire da metà gennaio 2022.

Si segnala inoltre il persistere dei volumi di attività in forma di telemedicina, già in aumento significativo a partire dal 2021, anche a seguito dell'emergenza legata al Covid.

Tabella: specialistica ambulatoriale per esterni - Onere SSN

Anno	2020		2021		2022		Delta 2022/2021		
Macro area	Volume	Importo	Volume	Importo	Volume	Importo	Volume	Importo	% importo
Branche a visita	957.008	38.846.734,09	1.129.380	44.616.141,07	1.196.686	47.040.346,70	67.306	2.424.205,63	5%
Laboratorio	3.237.021	34.100.054,25	3.896.756	39.271.185,60	4.085.038	37.324.922,55	188.282	-1.946.263,05	-5%
Medicina Fisica riabilitat	44.867	565.002,15	50.181	624.469,75	62.358	808.445,05	12.177	183.975,30	29%
Radiologia-Radiodiagnos	136.785	12.663.856,10	162.206	14.920.769,00	178.261	16.131.307,25	16.055	1.210.538,25	8%
Totale	4.375.681	86.175.646,59	5.238.523	99.432.565,42	5.522.343	101.305.021,55	283.820	1.872.456,13	2%

Anche per quanto riguarda la fatturazione, la ripresa dell'attività di specialistica è evidenziata nella macroarea delle Branche a visita e Radiologia, mentre il complessivo decremento rispetto al 2021 è spiegato dalla riduzione di attività legata alla processazione dei tamponi per Covid.

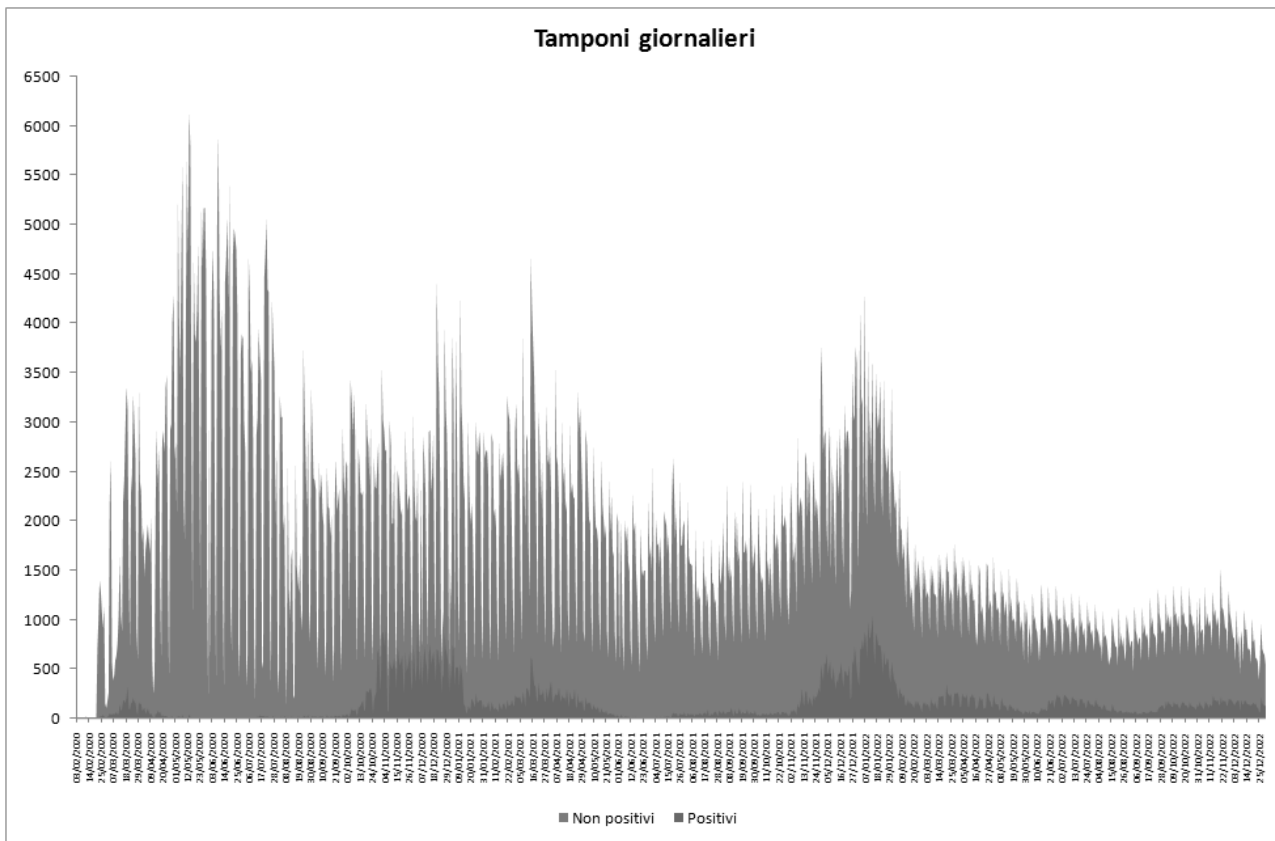
Tabella: specialistica ambulatoriale per esterni - Onere Fatturazione/Paganti

Anno	2020		2021		2022		Delta 2022/2021		
Macro area	Volume	Importo	Volume	Importo	Volume	Importo	Volume	Importo	% importo
Branche a visita	73.542	7.435.761,84	84.338	8.278.918,88	91.953	9.006.592,89	7.615	727.674,01	9%
Laboratorio	1.847.941	36.975.581,24	1.460.232	21.042.062,24	1.275.627	14.226.419,60	-184.605	-6.815.642,64	-32%
Medicina Fisica riabilitat	2.332	16.704,15	1.797	18.898,95	1.384	16.114,00	-413	-2.784,95	-15%
Radiologia-Radiodiagnos	5.711	337.524,75	6.428	391.988,40	7.058	444.477,95	630	52.489,55	13%
Totale	1.929.526	44.765.571,98	1.552.795	29.731.868,47	1.376.022	23.693.604,44	-176.773	-6.038.264,03	-20%

*gli importi di fatturazione del laboratorio sono già decurtati del 45% secondo il Decreto n.26 del 12.08.2015

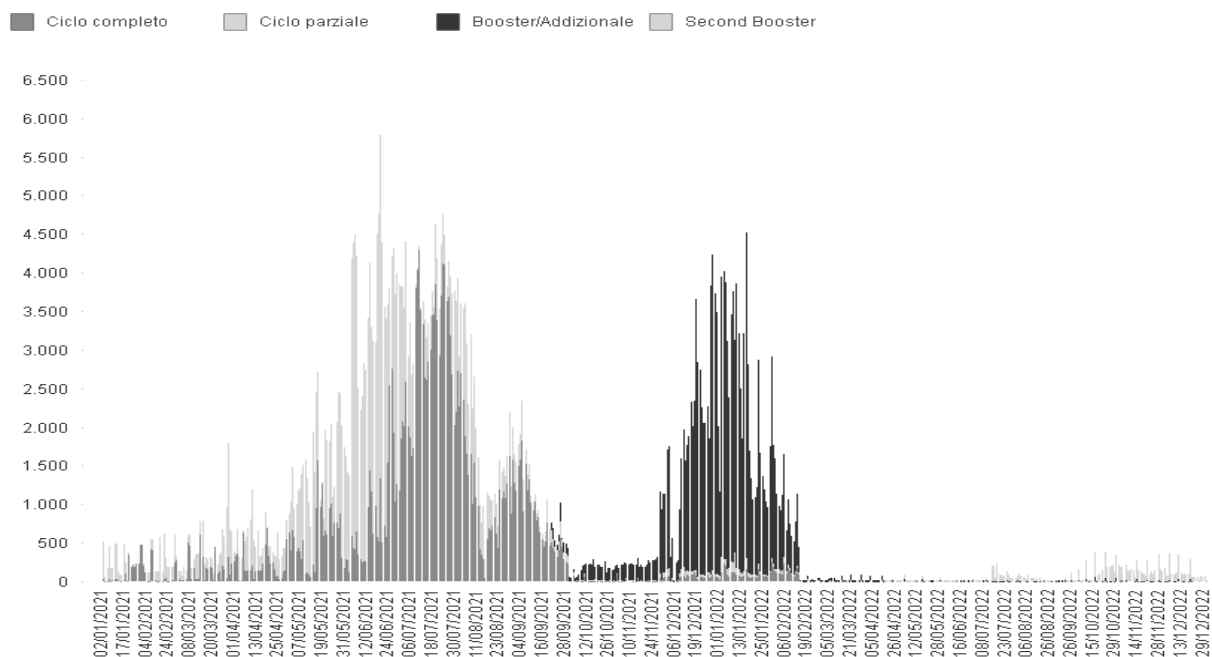
Si rappresenta infine l'andamento del numero dei tamponi molecolari eseguiti nel triennio 2020-2022 secondo l'esito di negatività o positività del referto, attività che ha fortemente influenzato la domanda laboratoristica in questo triennio.

Grafico: Numero tamponi giornalieri secondo macro esito



La campagna vaccinale, cui AOUP ha concorso in modo attivo con l'apertura di punti vaccinali all'interno della struttura e successivamente presso il Padiglione 8 della Fiera di Padova, gestito direttamente da AOUP a supporto dell'AULSS 6 (dopo un'iniziale partecipazione con proprio personale presso il Padiglione 6 dell'ULSS), si conclude sostanzialmente a metà febbraio 2023, come si evince dal grafico successivo.

Grafico: Numero vaccini giornalieri per tipologia di dose somministrata



Complessivamente l'AOUP ha somministrato 568.414 dosi di vaccino COVID19 nei due anni.

Tabella: Numero vaccini giornalieri per classe di età

Numero vaccini per classe di età	Totale 2021	%	Totale 2022	%
Totale	469.767	100,0%	98.647	100,0%
5-11	42	0,0%	712	0,7%
12-19	34.151	7,3%	10.950	11,1%
20-29	80.320	17,1%	17.520	17,8%
30-39	73.173	15,6%	15.880	16,1%
40-49	93.902	20,0%	15.674	15,9%
50-59	106.857	22,7%	17.280	17,5%
60-69	45.964	9,8%	11.578	11,7%
70-79	25.211	5,4%	6.236	6,3%
80-89	8.661	1,8%	2.439	2,5%
90+	1.486	0,3%	378	0,4%

Il rientro nei servizi di provenienza del personale dedicato temporaneamente all'attività vaccinale ha contribuito alla progressiva ripresa dell'attività di ricovero e di specialistica.

A completamento, si riportano i valori riconosciuti dalla Regione Veneto in sede di rendicontazione economica di Mobilità Attiva, dove si evidenzia una complessiva leggera ripresa dell'attività.

Tabella: Valore Mobilità attiva Specialistica SPS e APS

dati di Mobilità	ANNO 2020	ANNO 2021	ANNO 2022	Delta 2022/2021	Delta % 2022/2021
INTRA	68.559.638	79.698.750	79.603.572	-95.178	-0,1%
EXTRA	5.412.397	5.615.266	6.301.634	686.368	12,2%
TOTALE	73.972.035	85.314.016	85.905.206	591.190	0,7%

Sia per l'attività di ricovero sia per l'attività di specialistica, gli importi 2022 sono al netto dell'attività svolta a favore di pazienti assistiti per la crisi internazionale Ucraina.

4.2.2 OBIETTIVI DELL'ESERCIZIO 2022

Per quanto riguarda l'assistenza specialistica, oltre all'obiettivo di recupero delle liste d'attesa, conseguito al 100% con il recupero totale dei pazienti in lista d'attesa ambulatoriale, va evidenziato quello relativo alla percentuale di prestazioni garantite entro i tempi per la classe di priorità B. Anche per questo la performance di AOUP è stata sicuramente positiva, con il conseguimento di un valore pari 99,9%, a fronte della soglia di 90.

Rispetto all'obiettivo Q.D.3 "Miglioramento presa in carico pazienti fragili", si è data descrizione delle attività effettuate in una specifica relazione attinente alle prestazioni di telemedicina.

Durante lo stato d'emergenza pandemica da SARS-CoV-2, l'Azienda Ospedale-Università Padova ha utilizzato la telemedicina come metodologia di erogazione dell'assistenza, garantendo la sicurezza e la tutela della salute dei cittadini e riducendo al minimo i rischi per i pazienti, i caregiver e gli operatori sanitari tutti. In linea con le Linee Guida nazionali approvate in sede di Conferenza Unificata il 15 dicembre 2020 (ad integrazione e modifica di quelle emanate dal Ministero della Salute nel 2017), e in considerazione dell'emergenza sanitaria da SARS-CoV-2, è sorta l'esigenza di riorganizzare le modalità di erogazione assistenziale, con ricorso alla telemedicina, favorendo la presa in carico degli utenti. Questa modalità di erogazione, anche se inizialmente poco strutturata e con una piattaforma software in fase di realizzazione, ha permesso agli utenti di entrare in contatto con il proprio medico, rimanendo comodamente a casa, e facendo registrare volumi elevati, anche in relazione alla numerosità registrata a livello regionale (Tabella 1). In Azienda Ospedale-Università Padova, grazie anche alla sua peculiarità assistenziale, oltre alle visite a branca esposte nella tabella n.1, è stato inoltre possibile eseguire ulteriori prestazioni in telemedicina quali televisite di controllo in branca 3, nonché prestazioni in telemedicina in branca 56. In pratica un filo diretto medico-paziente che non si sostituisce alla visita medica in presenza, ma prende in carico i bisogni di salute, riduce la necessità di spostamento e quindi facilita soprattutto i pazienti più fragili e anziani.

	2020	2021	2022
Prima Visita	346	1063	348
Trattamenti e Visite di Controllo	4994	10364	7140
Totale	5340	11427	7488

Tabella n. 1 – Volume di visite eseguite in Telemedicina

	2021	2022
Branche a visita	11427	7488
Laboratorio	645	650
Medicina Fisica riabilitativa	102	168
Totale	12174	8306

Tabella n. 2 – Volume di prestazioni eseguite in Telemedicina

Seconda della tipologia di attori coinvolti, le prestazioni di telemedicina specialistica erogate da AOUP sono suddivise in televisite, teleconsulti, teleconsulenze medico-sanitarie, attività di telemonitoraggio e di telerefertazione. A tal fine, è stato realizzato un progetto volto a definire strumenti e modalità organizzative per un'efficace ed efficiente gestione delle prestazioni che consenta di garantire la personalizzazione e differenziazione delle stesse, e che si configuri come uno strumento funzionale all'organizzazione ed idoneo a soddisfare i bisogni di salute dell'utenza.

Lo sviluppo e l'adozione delle tecniche e degli strumenti di telemedicina hanno consentito di ottenere, come già rilevato, diverse tipologie di vantaggi in termini sia di efficacia (benessere/salute) sia di efficienza (abbattimento dei costi e miglioramento organizzativo); in particolare, il sistema favorisce un migliore monitoraggio dei postumi delle acuzie, l'assistenza remota ai pazienti fragili affetti da patologie croniche e da Covid-19, difficilmente trasportabili, la riduzione delle difficoltà e degli oneri per il trasferimento di pazienti in strutture ospedaliere, la consulenza con professionisti dislocati presso le strutture specialistiche territoriali e/o ospedaliere (tele-consulto), un minore impatto sull'ospedalizzazione dei pazienti ed una minore interferenza nella gestione dei posti letto ospedalieri, nonché la garanzia di una presa in carico personalizzata ed in linea con le migliori evidenze scientifiche.

La telemedicina così come attualmente strutturata in AOUP svolge un ruolo cruciale nella presa in carico efficace ed efficiente dell'utente, favorendo l'erogazione di servizi qualitativamente elevati, consentendo agli utenti di ricevere le prestazioni richieste comodamente dalla propria abitazione, riducendo il ricorso a

ricoveri impropri ed impattando positivamente sul tasso di ospedalizzazione ospedaliero. Tale progetto consente dunque un utilizzo più appropriato delle risorse, riducendo i rischi legati a eventuali complicanze ed i tempi di attesa per l'erogazione delle prestazioni stesse, e favorendo altresì una maggiore collaborazione tra i vari professionisti sanitari coinvolti e gli utenti, nel rispetto della sicurezza e della privacy degli stessi.

4.3 LIBERA PROFESSIONE

L'anno 2022, in linea con i precedenti, registra il consolidamento del rapporto di fiducia intercorrente tra il personale dirigente del ruolo sanitario e l'Azienda Ospedaliera. L'adesione al rapporto di esclusività si è mantenuta costante ad una percentuale pari a circa il 96%.

Circa 582 Professionisti in regime di esclusività (compreso OSA) risultano, al 31 dicembre 2022, autorizzati all'esercizio dell'attività libero professionale ambulatoriale all'interno di spazi aziendali.

- **Attività ambulatoriale**

L'attività ambulatoriale nel 2022 è stata svolta interamente all'interno degli spazi aziendali. La tabella seguente mostra il trend di tale attività.

Tabella - n. prestazioni ambulatoriali erogate in regime di Libera Professione.

	2020	2021	2022
N. prestazioni erogate	81.011	102.094	110.599

- **Attività di ricovero**

Per l'anno 2022, 50 Unità Operative hanno sottoscritto accordi per l'esercizio dell'attività libero professionale in regime di ricovero, e 11 Servizi risultano sempre coinvolti, a norma del Regolamento Aziendale per lo svolgimento della libera professione intramuraria, nell'attività strumentale ai ricoveri stessi.

Si precisa che nei dati riportati di seguito sono compresi i ricoveri con onere "libera professione" e i ricoveri con onere "solvente" eseguiti in regime di libera professione.

Tabella - Ricoveri in regime di Libera Professione (Onere "Libera Professione" e "Solvente").

	2020	2021	2022
N. ricoveri totale	433	549	634

Circa il 96% dei ricoveri svolti in regime di libera professione sono di tipo chirurgico, come sotto evidenziato.

Tabella - n. ricoveri in regime di Libera Professione distinti tra chirurgici e medici.

	2020	2021	2022
N. Ricoveri Medici	37	34	21
N. Ricoveri Chirurgici	396	515	613

Nella tabella sottostante è evidenziata la distribuzione nei reparti.

Tabella - UOC con n. ricoveri in Libera Professione 2022.

Reparto di Dimissione	medici	chirurgici	totale
010900 - UROLOGIA	0	49	49
011000 - CHIRURGIA PLASTICA	0	53	53
011100 - NEUROCHIRURGIA	1	44	45
011200 - CLINICA ORTOPEDICA TRAUMATOLOGICA	0	5	5
011400 - CLINICA MEDICA 1	1	0	1
011500 - ENDOCRINOLOGIA	2	0	2
012800 - CARDIOCHIRURGIA	1	5	6
012900 - CARDIOLOGIA	0	50	50
013200 - OSTETRICIA GINECOLOGIA	0	9	9
013400 - CLINICA MEDICA 5	5	0	5
015600 - NEUROCHIRURGIA PEDIATRICA	2	8	10
015700 - FISIOPATOLOGIA RESPIRATORIA	1	0	1
016200 - CHIRURGIA TORACICA	0	27	27
017100 - GASTROENTEROLOGIA	4	0	4
017200 - CHIRURGIA PEDIATRICA	0	3	3
017300 - MALATTIE DEL METABOLISMO	1	0	1
017400 - REUMATOLOGIA	1	0	1
017900 - OTORINOLARINGOIATRIA	0	58	58
018400 - CLINICA GINECOLOGICA E OSTETRICA	0	28	28
018500 - CHIRURGIA VASCOLARE	0	16	16
801000 - GRANDI USTIONATI	0	6	6
802200 - ENDOCRINOCHIRURGIA	0	50	50
802300 - CHIRURGIA BARIATRICA	0	8	8
802400 - DAY SURGERY/WEEK SURGERY MULTISCIPLINARE	0	5	5
815100 - CHIRURGIA GENERALE 2	1	48	49
817600 - CHIRURGIA GENERALE 3	1	21	22
817800 - CHIRURGIA GENERALE 1	0	31	31
totale	21	524	545

osa			
05900 - OCULISTICA OSA	0	16	16
06000 - CHIRURGIA GENERALE OSA	0	41	41
06400 - UROLOGIA OSA	0	21	21
07700 - ORTOPEDIA E TRAUMATOLOGIA OSA	0	11	11
totale	0	89	89

- **Attività a pagamento**

L'art. 8 del D.P.C.M. 27.03.2000 prevede la possibilità che il personale Dirigente del Ruolo Sanitario, fuori dall'orario di lavoro, anche all'esterno della struttura aziendale, effettui attività professionale richiesta a pagamento da terzi all'Azienda.

Tale attività rientra nelle tipologie di attività libero-professionali individuate dall' art. 117, comma 2 e 6 CCNL 19.12.2019 Area Sanità, ed è stata disciplinata dagli artt. 11-12 del Regolamento per lo svolgimento della libera professione intramuraria approvato con deliberazione n. 744 del 28/06/2019.

Si dà nel seguito evidenza del numero degli accordi vigenti negli anni selezionati, distinti per tipologia di struttura.

Tabella - n. accordi vigenti per attività a pagamento.

	2020	2021	2022
Strutture pubbliche	52	64	66
Strutture private	9	24	51
Totale	61	88	117

4.4 RISORSE DEL PERIODO

4.4.1 PERSONALE

In sede di ordinaria programmazione regionale, le disposizioni in materia di personale per l'anno 2022 sono state fornite dalla Regione Veneto con D.G.R.V. n. 417 del 12.04.2022 ad oggetto "Disposizioni per l'anno 2022 in materia di personale del SSR e specialistica ambulatoriale interna. Articolo 29, comma 6, della L.R. 30 dicembre 2016, n. 30 e art. 14, comma 1, della L.R. 28 dicembre 2018, n. 48. D.G.R. n. 23/CR del 15 marzo 2022", la quale ha rimodulato il regime autorizzatorio relativo al reclutamento di personale prevedendo per le Aziende sanitarie regionali la possibilità di disporre autonomamente assunzioni di personale purché le stesse non comportino il superamento del limite di spesa per il personale relativo al 2022.

Nei paragrafi seguenti si espone l'analisi dell'andamento dinamico del personale, attinente al numero di unità in servizio, nonché l'esame dei costi sostenuti.

- **Dinamica del Personale**

Tab.1 - Dinamica del personale per profilo professionale (unità effettive medie dell'anno)

Unità effettive	2019	2020	2021	2022	Variaz. 20-19	Variaz. 21-20	Variaz. 22-21
TOTALE	4.864	5.870	6.073	6.144	1.006	203	71
SANITARIO	3.543	4.199	4.353	4.389	656	154	36
Medici	617	762	790	835	145	28	45
Dirigenti non medici	63	61	65	73	-2	4	8
Personale infermieristico	2.485	2.932	3.034	3.003	447	102	-31
Tecnici sanitari	332	374	388	397	42	14	9
Tecnici riabilitativi	40	64	69	72	24	5	3
Personale vigilanza ispezione	6	6	7	9	0	1	2
PROFESSIONALE	6	7	7	7	1	0	0
Dirigenti professionali	6	6	6	6	0	0	0
Comparto professionali	0	1	1	1	1	0	0
TECNICO	925	1.257	1.304	1.317	332	47	13
Dirigenti tecnici	4	5	5	4	1	0	-1
Comparto tecnici	221	242	236	226	21	-6	-10
OTAA/OSS	700	1.010	1.063	1.087	310	53	24
AMMINISTRATIVO	390	407	409	431	17	2	22
Dirigenti Amministrativi	11	10	9	11	-1	-1	2
Comparto amministrativi	379	397	400	420	18	3	20
TOTALE	95	85	111	104	-10	26	-7
Borsisti	93	79	45	55	-14	-34	10
Collaboratori Coord. e Continuat.	2	6	66	49	4	60	-17

I dati in Tabella 1 permettono di delineare le attività in materia di personale dell'anno 2022 quali caratterizzate dalla necessità di ripristinare l'organico di profili professionali per i quali non vi era graduatoria utile a fine 2021, ovvero in primis i profili del personale infermieristico e ostetrico, quello dell'operatore socio sanitario e quello del tecnico sanitario di laboratorio biomedico. Anche per quanto attiene alla dirigenza medica si è provveduto a ripristinare l'organico in aree che si rivelavano particolarmente in sofferenza, quali ad esempio l'area delle Medicine e delle Chirurgie, quella della Psichiatria, della Pediatria, dell'Emergenza - Urgenza (sia con riferimento al Pronto Soccorso che alle Anestesi). Si conferma nel 2022 il trend in crescita, già registrato nel 2021, dei profili della dirigenza sanitaria, dovuto sia alla necessità di ripristinare l'organico in profili in sofferenza, sia alla necessità di implementare alcune progettualità in coerenza con l'organizzazione aziendale, quali ad esempio il Centro per la Terapia Cellulare del Diabete, il Servizio di Procreazione Medicalmente Assistita, e il passaggio dall'Azienda Ulss 6 Euganea - Ospedale di Camposampiero del Laboratorio di Immunologia dei Trapianti presso la UOC Immunotrasfusionale.

Con specifico riferimento al personale infermieristico e ostetrico, si deve evidenziare che pur avendo potuto disporre di una graduatoria da cui attingere all'inizio dell'anno, il 2022 si chiude con una flessione del numero di unità effettive medie. Si conferma, infatti, anche nel 2022 un fattore che aveva già caratterizzato gli ultimi anni, ovvero un notevole turn over tra le fila di tutti i profili e di tutti i ruoli, tale da condizionare fortemente l'andamento delle assunzioni. Anche nell'anno in parola, infatti, si registra con specifico riferimento al personale infermieristico e ostetrico, ma lo stesso può essere allargato agli altri ruoli e profili, sebbene con minore evidenza, il fenomeno già riscontrato nel biennio precedente, ovvero che l'impegno profuso per l'immissione in servizio di un notevole contingente di personale, soprattutto nei ruoli sanitari, resosi necessario per fronteggiare contestualmente la situazione emergenziale e rispondere ai tempi di attesa dell'erogazione di prestazioni, ha avuto quale contropartita un numero di dimissioni molto al di sopra dell'andamento storico.

Il 2022 registra un sensibile aumento delle unità effettive medie del personale del comparto del ruolo amministrativo, che ha potuto godere di nuovi ingressi, per lo più grazie ad assunzioni di personale appartenenti alle categorie protette della l. 68/1999. Con riferimento al personale del comparto del ruolo tecnico si conferma anche nel 2022 un valore in decremento, in quanto le cessazioni di personale operante in unità operative a valenza sanitaria è stato sostituito con unità del profilo professionale dell'Operatore Socio Sanitario, in quanto più rispondente alle necessità assistenziali, mentre ad oggi non è ancora stato possibile ripristinare l'organico del personale del ruolo tecnico comparto, per il quale risultano attualmente in corso di espletamento molteplici procedure selettive.

Relativamente al personale assimilato, si assiste ad un rilevante aumento del numero delle borse di studio conferite, mentre si riscontra una contrazione del numero dei contratti di Collaborazione Coordinata e Continuativa, il cui incremento nell'anno precedente, in linea con la normativa emergenziale, era dovuto all'effetto delle disposizioni urgenti emanate a livello nazionale in relazione all'emergenza COVID: in particolare, con l'art. 2-bis del D.L. 18/2020 si è sancita la facoltà, per le aziende del SSR, di reclutare personale delle professioni sanitarie, operatori socio sanitari e medici, anche specializzandi, conferendo

incarichi di lavoro autonomo, anche di Collaborazione Coordinata e Continuativa, ai quali si è fatto ricorso prevalentemente per poter garantire le attività della Campagna Vaccinale anti COVID-19. Tali contratti si sono comunque conclusi al 31/05/2022.

Tab.2 - Dinamica del personale a tempo determinato per profilo professionale (unità effettive medie dell'anno)

Unità effettive	2019	2020	2021	2022	Variaz. 20-19	Variaz. 21-20	Variaz. 22-21
	TOTALE	21	25	34	56	4	9
SANITARIO	14	14	31	52	0	17	21
Medici	13	10	30	41	-3	20	11
Dirigenti non medici	1	1	1	4	0	0	3
Personale infermieristico	0	2	0	1	2	-2	1
Tecnici sanitari	0	1	0	6	1	-1	6
Tecnici riabilitativi	0	0	0	0	0	0	0
PROFESSIONALE	1	1	0	0	0	-1	0
Dirigenti professionali	1	1	0	0	0	-1	0
Comparto professionali	0	0	0	0	0	0	0
TECNICO	4	8	2	1	4	-6	-1
Dirigenti tecnici	1	1	1	0	0	0	-1
Comparto tecnici	1	1	1	1	0	0	0
OTAA/OSS	2	6	0	0	4	-6	0
AMMINISTRATIVO	2	2	1	3	0	-1	2
Dirigenti Amministrativi	1	0	0	1	-1	0	1
Comparto amministrativi	1	2	1	2	1	-1	1

La Tabella 2 analizza l'andamento medio relativo alle unità a tempo determinato per le quali si conferma il trend in aumento già rilevato l'anno precedente, sebbene con una lieve flessione, con riferimento al personale medico. Persiste, infatti, l'effetto delle disposizioni di cui all'art. 1 comma 547 della L. 145/2018 e s.mi., prorogate fino al 31 dicembre 2025, sulla base delle quali è possibile ammettere alle procedure concorsuali per l'accesso alla dirigenza del ruolo sanitario, i medici, i veterinari, gli odontoiatri, i biologi, i chimici, i farmacisti, i fisici e gli psicologi regolarmente iscritti a partire dal terzo anno del corso di formazione specialistica. Le assunzioni di tale tipologia di professionista sono effettuabili con contratto di lavoro a tempo determinato con orario a tempo parziale, in ragione delle esigenze formative.

- **Istituto del Part-Time**

La normativa e i regolamenti relativi al contratto di lavoro a tempo parziale non hanno subito rilevanti innovazioni rispetto all'anno precedente. Si elencano di seguito i principali provvedimenti aziendali in materia:

- Delibera del Direttore Generale n. 234 del 08/03/2012, con la "Nuova Regolamentazione del rapporto di lavoro a tempo parziale, in applicazione dell'art. 16 L.183/2010" e s.m.i.;

- Delibera del Direttore Generale n. 750 del 22/05/2015, con la quale l'Azienda ha istituito il "part-time Flash", da assegnare al personale che, a seguito di gravi eventi eccezionali ed imprevedibili legati alla sfera personale, necessita di fruire del rapporto di lavoro a tempo parziale. Tale concessione, rilasciata in seguito a valutazione compiuta da un Gruppo di Lavoro costituito da un rappresentante dell'U.O.C. Gestione Risorse Umane, Personale Universitario in Convenzione e Rapporti con l'Università, da un rappresentante della U.O.C. Direzione delle Professioni Sanitarie e da un Dirigente Medico della Direzione Medica, non può superare i sei mesi e può essere soggetta a rivalutazione.

In sintesi, il rapporto di lavoro a tempo parziale può essere concesso nei seguenti casi:

- in seguito alla predisposizione di una graduatoria degli aventi diritto, mediante l'utilizzo di criteri specificatamente individuati e secondo un ordine di priorità correlato al punteggio attribuito;
- senza necessità di previa partecipazione ai bandi, per i dipendenti affetti da patologie oncologiche nonché da gravi patologie cronico - degenerative ingravescenti, per i quali residui una ridotta capacità lavorativa, eventualmente anche a causa degli effetti invalidanti di terapie salvavita, accertata da una commissione medica istituita presso l'Azienda Unità Sanitaria Locale territorialmente competente (art. 8 D. Lgs. 81/2015);
- senza necessità di previa partecipazione ai bandi, per i dipendenti che svolgano una seconda attività lavorativa (previa valutazione da parte dell'amministrazione, anche in materia di incompatibilità di incarichi, e per un impegno orario pari al 50%);
- senza necessità di previa partecipazione ai bandi, nei casi previsti per il "part-time flash", con riferimento al quale si è provveduto nel corso del 2022, tramite sottoscrizione di un Accordo Sindacale in materia, a definire un elenco, non esaustivo, di fattispecie di situazioni che possono rientrare tra i *gravi eventi eccezionali ed imprevedibili legati alla sfera personale* e pertanto meritevoli di tutela.

L'analisi delle dinamiche del part time nel corso del 2022 mette in evidenza un'inversione di tendenza rispetto al 2021, durante il quale vi era stata una crescita rispetto all'anno precedente delle unità medie effettive con rapporto orario parziale. Rileva, nell'andamento rappresentato in Tabella 3, che il bando annuale per l'attribuzione di nuovi contratti a tempo parziale, che per il 2022 ha previsto complessivamente n. 71 posti, è stato indetto nell'ultimo trimestre dell'anno, con scadenza nel mese di dicembre 2022. Ne consegue che per i vincitori sarà possibile disporre il cambio contratto nel corso del 2023.

Tab.3 - Frequenza Part-Time e Tempo Pieno del Personale del Comparto (unità effettive medie dell'anno)

Impegno	2019	2020	2021	2022
Tempo pieno	3.713	4.535	4.694	4.721
Part-time	450	491	504	494
Totale	4.163	5.026	5.198	5.215

Nel corso del 2022 si è, inoltre, dato corso ad un'indagine conoscitiva nei confronti dei titolari dei contratti a tempo parziale soggetti a revisione che corrispondono a coloro che erano stati trasferiti al 1° gennaio 2020 tra le fila del personale dipendente dell'Azienda Ospedale - Università Padova a seguito della cessione del ramo d'azienda dell'Ospedale Sant'Antonio. L'obiettivo era verificare la sussistenza di situazioni personali o famigliari che consentissero il mantenimento del rapporto di lavoro a tempo parziale.

La procedura in argomento prevedeva per l'Amministrazione la facoltà, in ragione delle proprie esigenze organizzative, di effettuare variazioni sull'articolazione dei contratti a tempo parziale rinnovati, contemperandole con le esigenze organizzative aziendali. L'analisi si è conclusa con la presa d'atto, con Delibera del Direttore Generale n. 713 del 11/04/2022, di una graduatoria dei n. 42 aventi diritto al rinnovo fino al 31/12/2024.

In Tabella 4 e 5, pertanto, è possibile dare uno sguardo alla consistenza per tipologia oraria nei tempi parziali (in termini di unità effettive medie) e alle migrazioni in corso d'anno da una tipologia oraria all'altra (in termini di teste effettive), riportando nell'area azzurra i passaggi che comportano un aumento dell'impegno orario e nell'area viola le variazioni di segno opposto.

Gli effetti delle variazioni delle articolazioni orarie, disposte in applicazione delle disposizioni di cui alle procedure sopra citate, anche nel corso del 2022 in quanto effettuate a seguito dello smaltimento di eventuali ferie pregresse, si notano in Tabella 4.

Tab.4 - Ripartizione tra tipologie orarie a Part-Time del Personale del Comparto (unità effettive medie dell'anno)

Ore P.-T.	2019	2020	2021	2022
12,00	2	1	0	0
15,00	0	1	1	1
18,00	82	71	55	55
20,00	0	0	0	0
24,00	195	226	243	239
25,20	1	0	0	0
30,00	170	192	205	199
Totale	450	491	504	494

Gli effetti dei rientri a tempo pieno, disposti a fronte di richieste avanzate su base volontaria o per naturale scadenza del contratto a tempo parziale, si notano in Tabella 5.

Tab.4.a - Variazioni nell'impegno orario nel corso del 2022

Da ore					Totale complessivo
	18	24	30	FULL	
24	1	2	4	9	16
30				10	10
FULL	5	17	19		41
Totale complessivo	6	19	23	19	67

24	variazioni in aumento
38	variazioni in diminuzione

- **Progressioni Orizzontali**

Il precedente CCNL Sanità prevedeva, per i ruoli del Comparto e fino al 31/12/2022, un sistema di classificazione del personale suddiviso in categorie (A, B/Bs, C, D, Ds), a loro volta articolate in fasce economiche (cinque per le categorie A, B/Bs, C e sei per le categorie D/Ds). Per le progressioni economiche all'interno della stessa categoria, c.d. progressioni orizzontali, il Contratto Nazionale demandava l'individuazione di criteri e modalità per l'attribuzione delle fasce superiori di retribuzione alla contrattazione integrativa aziendale. L'art.23 del D.Lgs. n.150 del 27 ottobre 2009, e s.m.i., in particolare, specifica che le progressioni economiche debbano essere attribuite in modo selettivo, ad una quota limitata di dipendenti, in relazione allo sviluppo delle competenze professionali e ai risultati individuali e collettivi rilevati dal sistema di valutazione.

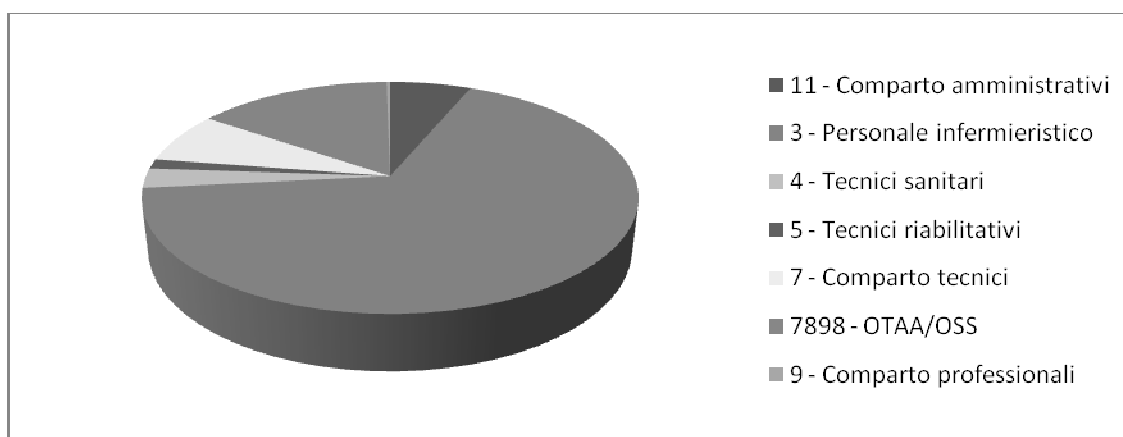
Con accordo aziendale del 10/08/2022, Azienda Ospedale - Università Padova ha disposto i requisiti di ammissione e i criteri di selezione per le progressioni orizzontali, stabilendo di ammettere alla selezione tutto il personale a tempo indeterminato in servizio alla data del 01/01/2022 (escludendo i dipendenti che si trovano già nell'ultima fascia economica), con almeno cinque anni di permanenza nella categoria e fascia economica in godimento. Le relative graduatorie sono state stilate nel corso dell'anno 2022 e le risorse disponibili hanno consentito il passaggio alla fascia economica superiore di 364 dipendenti.

Il personale operante nell'ambito assistenziale costituisce la parte più consistente dei dipendenti che hanno potuto usufruire del beneficio in parola: in particolare, il 67% dei passaggi ha riguardato il personale infermieristico e il 15% gli operatori socio sanitari. Come diretta conseguenza di ciò, le categorie di afferenza delle figure professionali sopraccitate sono risultate quelle maggiormente interessate dall'applicazione di cui trattasi: il 73% delle progressioni ha interessato il personale di categoria D e il 16% il personale di categoria Bs. Analizzando le fasce retributive di nuova assegnazione è possibile rilevare, infine, che quelle maggiormente conferite sono state la fascia 4 (32%) e la fascia 1 (26%).

Tab.5 - Addensamento in fascia prima e dopo progressioni orizzontali 2022

FASCIA	2021	2022	IN	OUT	DELTA	2021	2022	VARIAZIONE PERCENTUALE PER FASCIA
0	2000	1904		-96	-96	38,37%	36,52%	-1,84%
1	727	768	96	-55	41	13,95%	14,73%	0,79%
2	487	475	55	-67	-12	9,34%	9,11%	-0,23%
3	1204	1154	67	-117	-50	23,10%	22,14%	-0,96%
4	695	784	117	-28	89	13,33%	15,04%	1,71%
5	98	125	28	-1	27	1,88%	2,40%	0,52%
6	2	3	1		1	0,04%	0,06%	0,02%
Totale complessivo	5.213	5.213	364	-364	0			

Tab.5.a- Progressioni orizzontali 2022 per macro profilo



• Costo del Personale

La Tabella 6 espone il costo del personale dipendente, suddiviso per ruolo, comprensivo di competenze (fisse, accessorie e produttività) e oneri previdenziali a carico Ente. Evidenzia, inoltre, la spesa sostenuta per le indennità corrisposte al personale universitario in convenzione.

Relativamente al costo sostenuto per le prestazioni assistenziali del personale universitario convenzionato con l'Azienda, si rileva un incremento di circa 1.3 milioni rispetto al consuntivo dell'anno precedente.

In data 24/10/2022 è stato siglato un nuovo accordo aziendale per la dirigenza medica e sanitaria, che ha interessato la graduazione economica degli incarichi dirigenziali con decorrenza 01/01/2022 ed integrato i valori di retribuzione di posizione contrattati con il precedente accordo, datato 15/04/2022. Per il personale della dirigenza sanitaria in convenzione, la sua applicazione ha portato ad un incremento di

circa 0,5 mln di euro rispetto all'anno precedente. Si evidenzia, infine, una maggiore spesa per la retribuzione di risultato/produttività individuale, che incide per circa 0,8 mln.

Il costo del personale dipendente rilevato a Consuntivo 2022 (295.015.856) registra un incremento di 13,1 milioni rispetto a quanto rilevato a Consuntivo 2021 (281.898.169).

Nell'analisi del delta tra le due annualità va in primo luogo menzionato il CCNL comparto sanità triennio 2019-2021, siglato in data 02/11/2022, che, oltre ad aver previsto l'erogazione degli arretrati spettanti per le annualità coinvolte, ha chiaramente anche impattato sul costo 2022, in seguito all'effetto trascinarsi della sua applicazione.

Per il triennio di competenza 2019-2021, gli oneri economici sono stati parzialmente coperti grazie agli accantonamenti per rinnovi contrattuali effettuati nelle singole annualità di competenza. La consistenza al 31/12/2021 del fondo per rinnovi contrattuali, pari a circa 8,5 mln, si è infatti rilevata insufficiente per la copertura della competenza 2019-2021, ed è stato necessario iscrivere a bilancio 2022 una sopravvenienza passiva per circa 2,1 mln.

La spesa sostenuta in competenza 2022 per tale contratto è stimata in circa **10,7 milioni** (al netto dell'IRAP) e riportata in dettaglio nella *Tabella 6.a*, dove sono elencate le singole voci che hanno contribuito alla determinazione di questo costo. Oltre agli incrementi ordinari previsti per i fondi aziendali e per la retribuzione tabellare, al netto dell'indennità di vacanza contrattuale già erogata, il contratto ha recepito agli articoli 102 comma 5 e 103 comma 7 l'ulteriore incremento dei fondi aziendali previsti dall'art.1 commi 612 e 604 della Legge di Bilancio 2022 (L. 234/2021). Novità rilevante di questa tornata contrattuale è l'introduzione delle indennità previste dall'art.1, commi 409 e 414 della Legge di Bilancio 2021 (L. n. 178/2020), denominate, rispettivamente, "Indennità di specificità infermieristica" e "Indennità tutela del malato e promozione della salute". Dopo che la pandemia da COVID 19 aveva messo in luce la rilevanza e la centralità delle figure tecnico/sanitarie per la tenuta del Servizio Sanitario Nazionale, la Finanziaria 2021 aveva individuato le risorse economiche per la loro valorizzazione con decorrenza 01/01/2021, prevedendo per la dirigenza medica e sanitaria la rivalutazione economica dell'indennità di esclusività con un incremento del 27%, e demandando alla contrattazione collettiva l'istituzione delle due indennità sopra menzionate per il personale infermieristico e tecnico/sanitario coinvolto nelle attività dedicate alla tutela del malato.

Sul costo 2022 hanno, infine, impattato con segno positivo sia l'effetto trascinarsi delle movimentazioni di personale effettuate nell'anno 2021 (3,4 mln), sia il turnover dell'anno 2022, che ha determinato un maggior costo delle assunzioni rispetto al risparmio per cessazioni per 1,5 mln. Si è invece registrato un importante risparmio di spesa a causa delle sospensioni poste in essere in ottemperanza al D.L.44/2021 (-2,5 mln).

Vale la pena soffermarsi sull'analisi dell'impatto economico del turnover sul bilancio consuntivo 2022. In *Tabella 6.b* è stato riportato il dettaglio per area del saldo assunzioni-cessazioni, da cui emergono chiaramente due distinti trend con andamento opposto:

- incremento di 2,5 mln per l'area della dirigenza medica e sanitaria
- risparmio per -1,2 mln per l'area del comparto.

- **Accantonamenti per rinnovi contrattuali**

La Regione Veneto, per mezzo di Azienda Zero (istituita da L.R. 19/2016 in qualità di "Azienda per il governo della sanità della Regione del Veneto"), ha determinato e trasmesso alle Aziende Sanitarie del Veneto gli accantonamenti da prevedere per i rinnovi contrattuali (Allegato E alla nota "istruzioni contabili per la redazione del bilancio di esercizio 2022").

Azienda	Accant. 2022 DIPENDENTI MEDICI	Accant. 2022 DIPENDENTI SANITARI	Accant. 2022 DIPENDENTI PTA	Accant. 2022 DIPENDENTI COMPARTO
901 - AO di Padova	2.449.754,73	220.343,91	81.105,08	140.336,19

Il totale delle risorse contabilizzate risulta essere pari a 2,9 milioni, comprensivo di oneri previdenziali a carico ente.

Per il personale Dirigente, gli importi determinati ricomprendono anche l'effetto trascinarsi degli incrementi relativi al triennio 2019-2021, tornata contrattuale ancora in fase di negoziazione. Per il personale del comparto, invece, riguardano unicamente la prossima tornata contrattuale 2022-2024.

Per tutte le aree, così come previsto dall'art. 47 bis comma 2 del D.Lgs. 165/2001 e s.m.i., a decorrere dal mese di aprile dell'anno successivo alla scadenza del CCNL non rinnovato, è riconosciuta la corresponsione dell'indennità di vacanza contrattuale.

Esaminando l'importo accantonato per il personale del comparto, pari a € 140.336,19, emerge che lo stesso garantisce un incremento di stipendio tabellare pari allo 0,10%, che risulta ampiamente inferiore alla I.V.C. anticipata (0,35% circa), a fronte di un tasso di inflazione medio annuo che per il 2022 si è attestato al di sopra degli otto punti percentuali, evidentemente fuori scala rispetto al trend registrato dall'adozione della moneta unica.

Tabella 6- Bilancio Consuntivo 2021 e Bilancio Consuntivo 2022 a confronto

	CONSUNTIVO 2021			CONSUNTIVO 2022			
	Minori Costi per Cessazione anno 2021	Maggiori Costi per Assunzioni anno 2021	Totale Personale anno 2021	Minori Costi per Cessazione anno 2022	Maggiori Costi per Assunzioni anno 2022	Totale Personale anno 2022	DELTA CONSUNTIVO 2022 CONSUNTIVO 2021
TOTALE COSTO DEL PERSONALE	11.246.689,08	13.332.790,95	281.898.168,62	11.000.028,64	12.454.657,44	295.015.855,93	13.117.687,31
Personale del ruolo sanitario	9.397.343,20	11.420.053,56	224.852.952,20	8.433.375,39	9.575.264,76	235.222.529,37	10.369.577,17
Dirigente ruolo sanitario	4.673.603,30	5.512.453,51	86.942.891,89	3.564.698,63	6.094.953,03	91.252.127,16	4.309.235,27
Dirigente medico	4.459.539,29	5.077.230,42	80.806.110,08	3.460.475,92	5.545.735,90	83.815.000,98	3.008.890,90
Dirigente non medico	214.064,02	435.223,09	6.136.781,81	104.222,71	549.217,12	7.437.126,18	1.300.344,37
Comparto ruolo sanitario	4.723.739,90	5.907.600,05	137.910.060,31	4.868.676,76	3.480.311,73	143.970.402,21	6.060.341,90
Personale del ruolo prof.le	-	155,31	867.328,92	312,16	10.617,90	798.740,77	- 68.588,15
Dirigente ruolo professionale	-	155,31	833.538,67	312,16	-	751.687,86	81.850,81
Comparto ruolo professionale	-	-	33.790,25	-	10.617,90	47.052,91	13.262,66
Personale del ruolo tecnico	1.168.449,22	1.332.015,55	41.661.102,54	2.053.526,57	1.827.397,45	43.151.564,76	1.490.462,22
Dirigente ruolo tecnico	-	-	389.391,39	134.816,73	77.079,02	318.229,37	71.162,02
Comparto ruolo tecnico	1.168.449,22	1.332.015,55	41.271.711,15	1.918.709,84	1.750.318,43	42.833.335,39	1.561.624,24
Personale del ruolo amm.vo	680.896,65	580.566,54	14.516.784,96	512.814,51	1.041.377,34	15.843.021,03	1.326.236,07
Dirigente ruolo amministrativo	108.256,42	19.245,72	900.216,74	-	220.228,85	1.144.613,60	244.396,86
Comparto ruolo amministrativo	572.640,23	561.320,82	13.616.568,22	512.814,51	821.148,49	14.698.407,43	1.081.839,21
TOTALE INDENNITA' PERSONALE UNIVERSITARIO			16.735.740,98			17.998.374,71	1.262.633,73
			assunzioni - cessazioni: 2.086.101,87			assunzioni - cessazioni: 1.454.628,80	

Tabella 6.a- Costo applicazione CCNL Comparto Sanità - dettaglio competenza 2022

	competenze	oneri	Totale C.E. B5-B8
INCREMENTO STIPENDIO	4.449.227,14	1.231.546,07	5.680.773,21
INCREMENTO FASCIA	239.077,46	66.176,64	305.254,10
ASSORBIMENTO VACANZA CONTRATTUALE	- 836.958,75	- 231.670,18	- 1.068.628,93
IND.SPEC.INFERMIERISTICA	2.127.117,66	588.786,17	2.715.903,83
IND.TUTELA MALATO	610.182,34	168.898,47	779.080,81
art.101 c.1 (84,50€ teste 31/12/2018)	409.825,00	113.439,56	523.264,56
art.102 c.5 (145,53€ teste 31/12/2018)	700.726,95	193.961,22	894.688,17
art.103 c.7 (68,41€ teste 31/12/2018)	329.394,15	78.395,81	407.789,96
art.107 c.4 (Risorse Ind. di PS)	391.914,07	93.275,55	485.189,62
			10.723.315,33

Tabella 6.b- Delta Assunzioni-Cessazioni distinto per area

	COSTO/RISPARMIO PER TURNOVER
Dirigente medico	2.085.259,98
Dirigente non medico	444.994,41
Comparto ruolo sanitario	- 1.388.365,03
Dirigente ruolo professionale	- 312,16
Comparto ruolo professionale	10.617,90
Dirigente ruolo tecnico	- 57.737,71
Comparto ruolo tecnico	- 168.391,41
Dirigente ruolo amministrativo	220.228,85
Comparto ruolo amministrativo	308.333,98
TOTALE TURNOVER	1.454.628,81
DI CUI COMPARTO	- 1.237.804,56
DI CUI DIR.MEDICA E SANITARIA	2.530.254,39
DI CUI DIR. PTA	162.178,98

4.4.2 FORMAZIONE

Formazione interna

La formazione continua in AOUP si considera learning in action, un sapere che deve essere fluido, aperto, e soprattutto capace di acquisire informazioni, risultati, aiuti dall'esterno, facendo dell'intelligente outsourcing delle conoscenze.

La formazione continua è vista come un servizio, pensato per favorire la simbiosi dell'agire e dell'apprendere; essa integra le diverse metodologie didattiche e realizza un percorso formativo

innovativo: sul posto di lavoro oltre che in aula consente di intervenire efficacemente sulle competenze professionali e l'acquisizione di competenze trasversali. In quest'ottica in Azienda Ospedale - Università Padova, la UOS Formazione è un polo di apprendimento continuo, poiché valorizza tutte le esperienze, dall'affiancamento dei giovani alla realtà lavorativa a percorsi formativi specifici che consentono l'aggiornamento e la crescita della professionalità.

La formazione assume così un ruolo fondamentale per promuovere lo sviluppo delle persone, stimolando in esse l'acquisizione di capacità, e l'adozione di atteggiamenti e comportamenti idonei, nonché l'acquisizione e l'integrazione di saperi nella vita e nel lavoro per facilitarne l'inserimento sociale e lavorativo e renderle in grado di affrontare al meglio il cambiamento.

La formazione interna in Azienda Ospedale - Università Padova si eroga annualmente attuando il documento di programmazione delle attività da svolgere denominato Piano Formativo Aziendale (PFA).

L'offerta formativa inclusa nel piano formativo aziendale è finalizzata allo sviluppo delle competenze richieste dall'organizzazione aziendale, che sono di due tipi: tecnico professionali e di carattere trasversale.

In riferimento a ciò la progettazione annuale dell'attività formativa aziendale e conseguentemente l'organizzazione della stessa viene orientata a coinvolgere i partecipanti per valorizzare l'esperienza dei singoli discenti, sollecitando loro anche contributi in qualità di docenti e/o tutoring, e per favorirne e aumentare la motivazione verso il raggiungimento degli obiettivi aziendali.

Tutte le attività formative elencate nel PFA della Piattaforma ECM Regione Veneto e quelle che successivamente previste perché emerse durante l'anno, previo incontro con il Comitato Scientifico, sono organizzate in macro aree riconducibili alle tematiche di interesse dichiarate dalla Regione del Veneto, e trasmesse con nota protocollo n. 0025337 del 23/09/2021 alle Aziende Sanitarie del Veneto e che si riportano di seguito:

- Outcome clinico-assistenziali;
- Modelli organizzativi;
- Modelli organizzativo-assistenziali;
- Age/diversity management;
- Sicurezza dei lavoratori nell'ambiente di lavoro.

All'interno di queste Aree sono inserite anche le progettualità rispondenti a tematiche di interesse nazionale quali le strategie vaccinali, la responsabilità professionale, la fertilità, la antimicrobico resistenza, la gestione di situazioni che generano violenza nei confronti dell'operatore sanitario, la medicina di genere.

A queste aree tematiche, la UOS Formazione da anni ne aggiunge altre due:

- Emergenza sanitaria;
- Relazione comunicazione e umanizzazione delle cure,

quali aree di contenuto specifico nate dalla forte richiesta degli operatori delle unità operative di migliorare e aumentare le proprie competenze in questi specifici ambiti di cura.

Il Piano di Formazione si struttura a due livelli: una progettualità definita di livello strategico, e un'altra di Dipartimento e/o Struttura Complessa e/o di Unità Operativa:

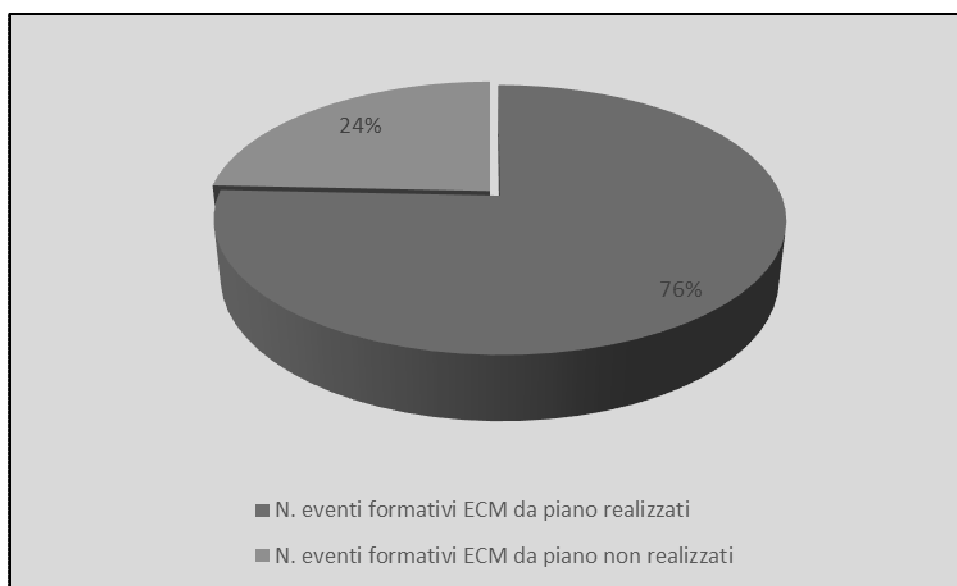
1. Il livello definito strategico: è quella parte di piano formativo che, in riferimento alla trasversalità dei contenuti da trasmettere ai destinatari e agli obiettivi aziendali che sviluppa, viene gestita interamente dalla UOS Formazione (budget, accreditamenti, progettazione, erogazione, report finale);

2. Il livello definito di Dipartimento e/o Struttura Complessa e/o di Unità Operativa: è quel livello di formazione promosso dalle singole "Unità Operative" su richiesta formale del proprio Direttore Responsabile per rispondere alle necessità formative della propria struttura. A questo livello di formazione viene utilizzato il budget di U.O. a disposizione e la gestione del corso è assicurata dal referente della formazione di U.O.; l'Unità Semplice di Formazione, invece, interviene nel processo per le parti di competenza (accreditamento, verifiche, pagamenti) e per l'eventuale supporto nella progettazione. Le progettualità presenti nel PFA 2022 della Piattaforma ECM della Regione del Veneto e quelle realizzate sono evidenziate nella tabella 1 e nel grafico 1.

Tabella n. 1 Numero eventi formativi realizzati del PFA (ECM) 2022 rispetto ai dichiarati

PFA 2022	N°
N. eventi formativi ECM previsti	107
N. eventi formativi ECM non realizzati	26
Totale eventi formativi ECM realizzati	81

Grafico 1. Confronto tra il piano formativo ECM previsto e quello realizzato



Tra gli eventi dichiarati, previsti dal Piano Formativo (ECM), ne sono stati realizzati 81; a questi si sono aggiunti 21 eventi ECM realizzati extra piano ed un evento ECM in materia di anticorruzione fuori piano accreditato da altro provider per un totale di 103 eventi ECM rendicontati nell'anno appena concluso; la Struttura ha inoltre realizzato anche 7 eventi non ECM extra piano, per un totale di 110 eventi pianificati nel dettaglio ed erogati nel 2022 escluse le riedizioni (vedi tabella 2).

Tabella n. 2 Totale eventi formativi realizzati nel 2022

EVENTI REALIZZATI	N°
Eventi ECM da Piano (ECM)	81
Eventi ECM fuori Piano (ECM)	21
Eventi ECM fuori piano accreditati da altri provider	1
Eventi non ECM	7
Totale eventi realizzati	110

Entrando ancor più nello specifico, il totale di tutte le edizioni ECM e non ECM realizzate, quindi, comprensive degli eventi da piano e fuori piano, è pari a n. 315. Nella tabella 3 sono rese esplicite suddivise per metodologia formativa utilizzata.

Tabella n. 3 Edizioni ECM e non ECM realizzate distinte per metodologia formativa

TIPOLOGIE FORMATIVE	N° EDIZIONI ECM DA PFA	N° EDIZIONI ECM NON DA PFA	N. EDIZIONI NON DA PFA ACCREDITATE DA ALTRO PROVIDER	N° EDIZIONI NON ECM	Totale edizioni realizzate per tipologia formativa
Formazione A Distanza	10	2	1	2	15
Formazione Sul Campo	146	18	0	0	164
Formazione Residenziale	117	14	0	5	136
Totale Edizioni	273	34	1	7	315

Partecipanti

Nelle tabelle seguenti si riportano i dati di attività realizzata dalla struttura lo scorso anno: nella tabella 4 si rende evidente il volume dell'attività, distinta tra quella prevista da PFA e no, ECM e no, dalla quale emergono n. 9.792 attestati rilasciati dall'Azienda Ospedale - Università Padova.

Tabella n. 4 Attività realizzata e attestati rilasciati dell'intera attività formativa anno 2022

	N. partecipanti a cui sono stati rilasciati crediti ECM	N. partecipanti senza obbligo dei crediti ECM	Totale partecipanti
ECM DA PFA	7799	718	8517
ECM NON DA PFA	826	123	949
NON ECM	0	326	326
Totale attestati	8625	1167	9792

L'analisi delle effettive persone formate in almeno una delle iniziative realizzate è riportata nella tabella 5. Si tratta di n. 5917 professionisti: 4320 di questi hanno acquisito i crediti ECM.

Tabella n. 5 Numero delle persone partecipanti ai corsi ECM e non ECM realizzati nel 2022

PERSONE FORMATE 2022	N°
Persone con obbligo ECM	4320
Persone senza obbligo ECM	1597
Totale persone formate	5917

La tabella 6 ed il grafico 2 rappresentano i partecipanti agli eventi formativi realizzati nel 2022 distinti per professione; la tabella 7 ed il grafico 3 esplorano un dettaglio ulteriore, relativamente ai partecipanti del ruolo tecnico.

Tabella n. 6 Numero delle persone partecipanti ai corsi realizzati nel 2022 distinti per professione

PERSONE FORMATE 2022 PER PROFESSIONE	N°
Amministrativo	456
Dirigente PTA	24
Assistente sanitario	5
Assistente sociale	5
Biologo	70
Chimico	5
Dietista	25
Educatore professionale	3
Farmacista	20
Fisioterapista	47

Igienista dentale	2
Infermiere	2680
Logopedista	9
Medico	957
Odontoiatra	4
Ortottista / Assistente di oftalmologia	11
Ostetrica	69
OTA/OSS	897
Psicologo	24
Tecnico	603
Terapista della neuro e psicomotricità dell'età evolutiva	1
Totale partecipanti	5917

Grafico 2. Persone partecipanti agli eventi formativi realizzati nel 2022 distinte per professione

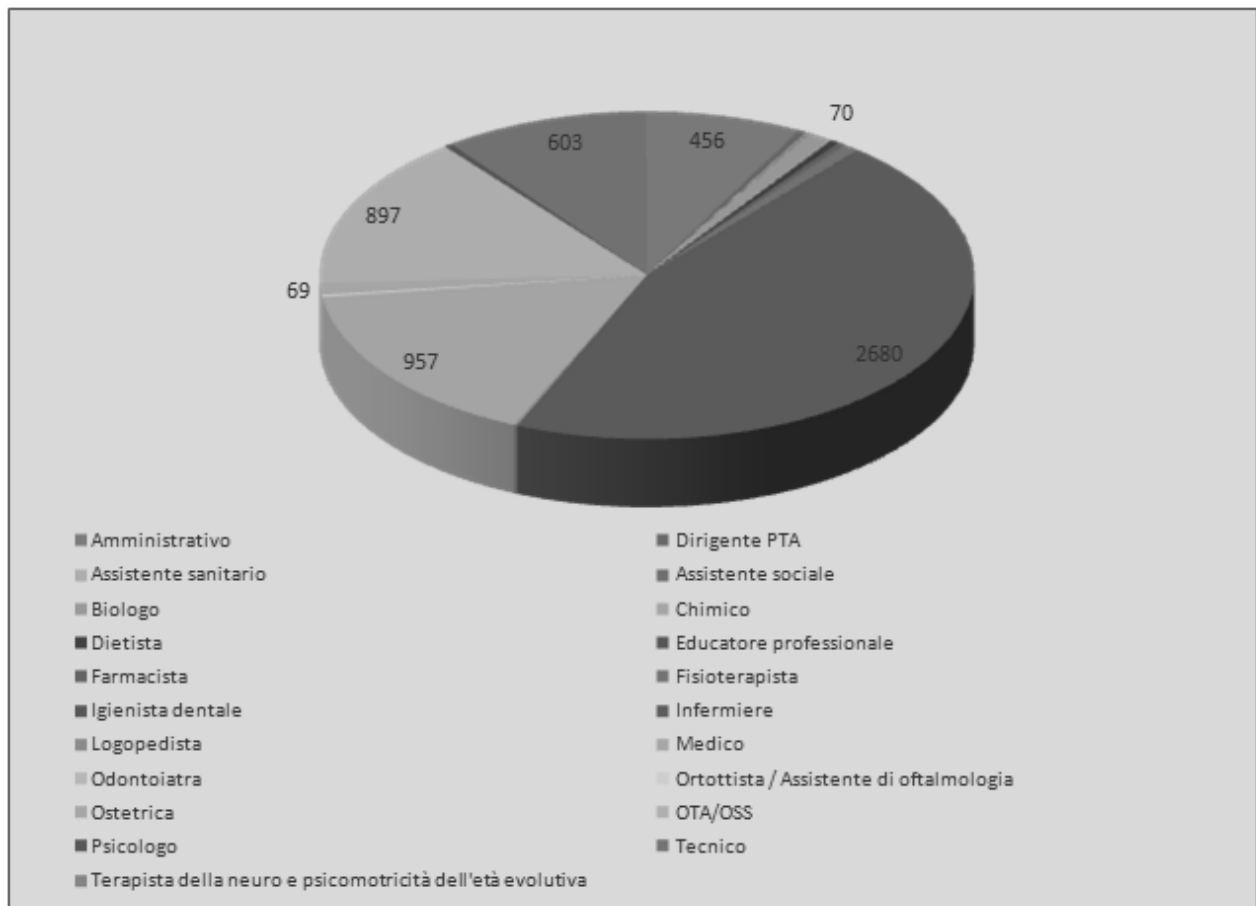
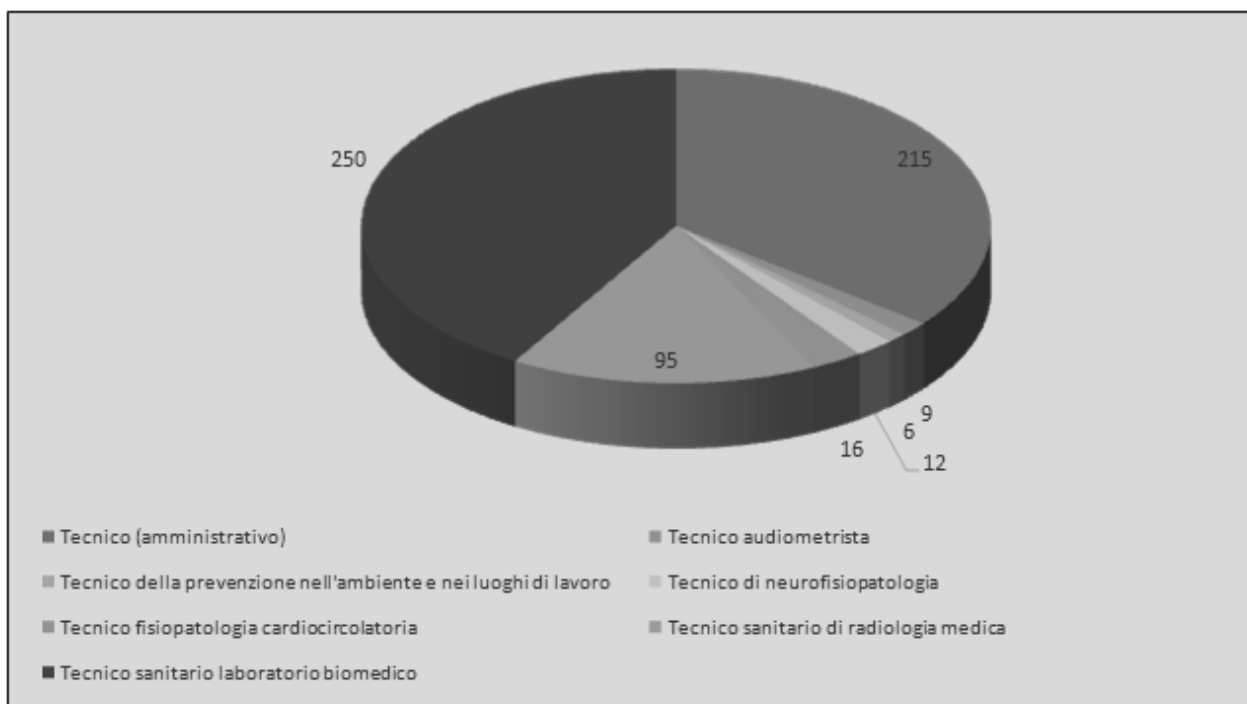


Tabella n. 7 Numero delle persone partecipanti ai corsi realizzati nel 2022 del ruolo tecnico

PERSONE FORMATE 2022 RUOLO TECNICO	N°
Tecnico (amministrativo)	215
Tecnico audiometrista	9
Tecnico della prevenzione nell'ambiente e nei luoghi di lavoro	6
Tecnico di neurofisiopatologia	12
Tecnico fisiopatologia cardiocircolatoria	16
Tecnico sanitario di radiologia medica	95
Tecnico sanitario laboratorio biomedico	250
Totale partecipanti ruolo tecnico	603

Grafico 3. Persone partecipanti agli eventi formativi realizzati nel 2022 del ruolo tecnico



L'Azienda Ospedale - Università Padova è Provider con Accreditamento Standard riconosciuto dalla Segreteria Regionale ECM con il codice identificativo 37, abilitato all'erogazione di tutte le tipologie formative previste dalla Regione Veneto: residenziale, sul campo e formazione a distanza.

Nella tabella 8 si fornisce il dato sulle tipologie formative prevalenti realizzate.

Tabella n. 8 Eventi formativi realizzati nel 2022 per metodologia formativa

TIPOLOGIA FORMATIVA	N° EVENTI	%
Residenziale	41	37,3%
FSC	56	50,9%
FAD	13	11,8%

Come appare dalla tabella sopra rappresentata, anche per l'anno 2022 il maggior numero dei corsi realizzati rientra nella tipologia della formazione sul campo, la quale, coinvolgendo l'intera équipe sul problema, è quella che maggiormente facilita il raggiungimento degli obiettivi. La formazione sul campo riguarda progetti che durano almeno 9 mesi, ed è più efficiente nel sistema di accreditamento come risulta anche nelle tabelle 9 e 10 di seguito riportate.

Tabella n. 9 Media crediti erogati per persona formata con obbligo ECM

MONTE CREDITI EROGATI ANNO 2022	N° PARTECIPANTI FORMATI CON OBBLIGO ECM	MEDIA CREDITI EROGATI PER PARTECIPANTE FORMATO CON OBBLIGO ECM
157.600,10	4.320	36,48

Tabella n. 10 Valore medio delle ore erogate per persona formata

MONTE ORE FORMAZIONE EROGATO ANNO 2022	N° PARTECIPANTI FORMATI	MEDIA ORE EROGATE PER PARTECIPANTE FORMATO
144.198,65	5.917	24,37

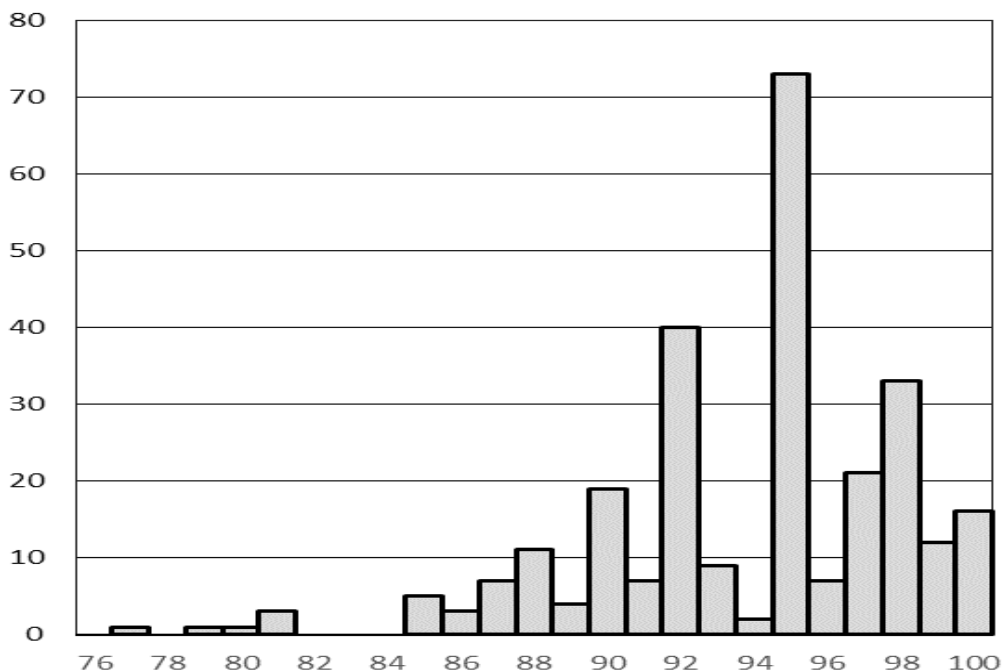
Come da indicazione della Regione del Veneto, la UOS Formazione a fine di ogni iniziativa formativa utilizza la scheda per la rilevazione della qualità percepita dei partecipanti, che è strumento finalizzato a misurare il gradimento dell'iniziativa o in genere a rilevare commenti o osservazioni su ciò che non viene ritenuto soddisfacente.

La UOS Formazione è un servizio con Certificazione del Sistema di Gestione per la Qualità ISO 9001; da anni si pone come indicatore obiettivo che il 95% degli eventi abbia un gradimento superiore all'85% (standard minimo per evento).

Le rilevazioni statistiche effettuate, finalizzate al monitoraggio di questo indicatore rispetto agli aspetti qualitativi noti, mettono in evidenza nel grafico 4 che lo standard è mantenuto e raggiunto. In un anno così difficile stupisce il livello di frequenza mantenuto ai corsi organizzati e il gradimento registrato,

indicazione che conferma l'efficacia della formazione nel supportare gli operatori a rendersi maggiormente "resilienti" alle difficoltà e alle sfide.

Grafico n. 4. Distribuzione degli indici medi di gradimento per gli eventi formativi realizzati



Formazione esterna

La tabella successiva riporta il numero delle richieste di aggiornamento in formazione esterna relative all'anno 2022, distinte per tipologia di istituto (aggiornamento obbligatorio, aggiornamento facoltativo).

Tabella n. 11 Numero richieste di aggiornamento in formazione esterna anno 2022

AREA CONTRATTUALE	AGGIORNAMENTO FACOLTATIVO		AGGIORNAMENTO OBBLIGATORIO	
	Con spese	Senza spese	Con spese	Senza spese
Comparto/Dirigenza Medica/ Dirigenza non Medica (SPTA)	Non previsto	95	514	1581

Il numero delle richieste di formazione esterna presentate in aggiornamento obbligatorio corrisponde al 95,66% del totale.

La tabella successiva infine descrive la spesa totale effettiva sostenuta per la formazione esterna per le tre aree contrattuali, con l'indicazione della percentuale di budget utilizzato da ciascuna di esse.

Tabella n.12 Utilizzo del budget per la formazione esterna

AREA CONTRATTUALE	BUDGET 2022	UTILIZZATO 2022	PERCENTUALE DI BUDGET UTILIZZATO
Comparto	182.972,41	61.008,99	33,34%
Dirigenza Medica	242.425,87	84.016,43	34,66%
Dirigenza non Medica (SPTA)	30.996,00	9.895,65	31,92%
Totale	456.394,28	154.921,07	33,94%

Il Comparto e la Dirigenza Medica sono le aree contrattuali che hanno utilizzato maggiormente i fondi assegnati per la formazione esterna, seguite dall'area della Dirigenza non Medica.

4.4.3 STRUTTURA, TECNOLOGIE E SISTEMI

- **Investimenti edili ed impiantistici**

Il piano degli investimenti di adeguamento funzionale, riqualificazione e ammodernamento delle strutture ospedaliere è orientato a mantenere inalterato l'alto standard di efficienza sanitaria già presente a livello aziendale.

Nel corso dell'anno 2022, la situazione di contesto con riferimento agli investimenti nel settore socio sanitario è stata caratterizzata dall'avanzamento dei lavori finanziati nell'ambito del D.L. 34/2020 (*Misure urgenti in materia di salute, sostegno al lavoro e all'economia nonché di politiche sociali connesse all'emergenza epidemiologica da COVID-19*), con particolare riferimento alla Riqualificazione della Centrale Operativa SUEM 118 e alla realizzazione di posti letto di Terapia Semi-intensiva (OBI) presso il primo piano del Pronto Soccorso Centrale.

Sono stati, inoltre, avviati i lavori per:

- la realizzazione del Nuovo Edificio di Pediatria;
- l'installazione di una nuova risonanza magnetica e di un nuovo telecomandato radiologico presso il fabbricato di Neuroradiologia;
- la realizzazione di un centro di Diagnosi Genetica Preimpianto - PGT Unit al Piano Terra della Divisione Ostetrica.

Sono stati ultimati i seguenti interventi:

- ristrutturazione dell'intero edificio Policlinico Corpo Trattamenti (compresa la realizzazione di due sale operatorie ibride già funzionanti) ed interventi strutturali ed impiantistici per il miglioramento funzionale e di sicurezza dell'area materno infantile;
- completamento e attivazione di laboratori GMP per la realizzazione di un centro per la terapia

cellulare del diabete (Edificio C) di via Orus;

- realizzazione del nuovo Centro Immunotrasfusionale al terzo piano del Monoblocco;
- adeguamento sismico dell'ottavo piano dell'edificio Policlinico Corpo trattamenti;
- realizzazione nuova pensilina e riqualificazione dell'ingresso del centro prelievi S. Massimo;
- altri lavori di manutenzione straordinaria di natura impiantistica (impianti elettrici, termomeccanici e idraulici).

La tabella seguente dettaglia lo stato di avanzamento dei principali lavori che sono stati ultimati nel corso dell'esercizio 2022 o che sono in fase di realizzazione.

OGGETTO LAVORI	FASE	IMPORTO SPESO
Lavori di realizzazione del nuovo Centro Immunotrasfusionale al terzo piano dell'edificio monoblocco Corpo Trattamenti	Lavori conclusi	€ 3.096.481,23
Ristrutturazione dell'intero edificio Policlinico Corpo Trattamenti, interventi strutturali ed impiantistici per il miglioramento funzionale e di sicurezza dell'area materna infantile	Lavori conclusi, da collaudare	€ 17.664.649,97
Lavori di adeguamento sismico ottavo piano dell'edificio Policlinico Corpo trattamenti	Lavori conclusi	€ 486.540,23
Lavori di manutenzione incrementativa impianti elettrici e di sicurezza e impianti termomeccanici e gas medicali, interventi di riqualificazione Energetica e interventi vari di manutenzione straordinaria	Lavori conclusi	€ 5.870.165,52
Lavori di costruzione di un Nuovo Edificio per la Pediatria	Lavori in corso	€ 7.825.856,37
Lavori di riqualificazione Centrale Operativa SUEM 118	Lavori in corso	€ 1.018.803,48
Lavori di realizzazione Terapia Intensiva al primo piano del Pronto Soccorso Centrale, nuovi laboratori di biologia molecolare e nuova area ambulatoriale dell'Azienda Ospedale-Università Padova	Lavori in corso	€ 394.362,31
Lavori di realizzazione Nuova terapia Intensiva sesto piano Policlinico	Lavori in fase di progettazione	€ 385.728,17
Lavori di completamento e attivazione laboratori GMP per la realizzazione di un centro per la terapia cellulare del diabete (Edificio C) di via Orus (primo piano)	Lavori conclusi	€ 242.221,10
Lavori di realizzazione di una pensilina di copertura presso il Centro Prelievi di Via S. Massimo	Lavori conclusi	€ 171.421,49
Installazione di una nuova risonanza magnetica e di un nuovo telecomandato radiologico presso il fabbricato di Neuroradiologia	Lavori in corso	€ 186.411,76
Realizzazione di un centro di Diagnosi Genetica Preimpianto - PGT Unit al Piano Terra della Divisione Ostetrica	Lavori in corso	€ 148.895,44

- **Attrezzature sanitarie**

Grazie al superamento della situazione emergenziale iniziata nel 2020, parte delle progettualità iniziate negli anni scorsi hanno trovato compimento nel 2022 in particolare:

- collaudo e messa in uso delle due nuove sale operatorie ibride a utilizzo Cardiovascolare e Cardiochirurgico, complete di angiografi e tomografo computerizzato di ultima generazione,
- completamento del progetto di rinnovo attrezzature Oculistica dell'Ospedale S. Antonio grazie all'installazione dei nuovi sistemi laser;
- completamento del progetto di realizzazione di un nuovo centro di PMA;
- completamento del progetto di realizzazione del nuovo Centro di Terapia Cellulare del Diabete.

Nel 2023 troveranno compimento anche:

- le nuove sale operatorie del terzo piano per le quali sono in corso le installazioni degli acquisti le cui procedure sono state espletate nel corso del 2022;
- la realizzazione del nuovo centro per la PGT caratterizzato da una forte innovazione nella diagnostica con la strumentazione per l'analisi genetica pre-impianto per la Procreazione Medicalmente Assistita.

Gli investimenti in attrezzature sanitarie sono articolati in vari ambiti e riguardano sia progetti di innovazione e potenziamento con tecnologie all'avanguardia, sia progetti di rinnovamento e sostituzione di tecnologie obsolete.

Nell'ambito del rinnovo e potenziamento sono stati acquisiti ed entrati in uso nel 2022 oltre 40 ecografi per le varie UUOO che miglioreranno e potenzieranno l'offerta assistenziale sia per interni che per esterni, progetto che troverà compimento nel 2023. E' stata inoltre potenziata la dotazione tecnologica endoscopica ed è previsto che nel 2023 vengano acquisite le nuove colonne flessibili da aggiudicazione regionale.

Per quanto riguarda le apparecchiature la cui acquisizione è avvenuta tramite modalità di noleggio e comodato d'uso, tipicamente per le apparecchiature legate a forniture di dispositivi, consumabili e reagenti ad alto impatto economico rispetto al valore commerciale dell'apparecchio stesso o tecnologia a rapida obsolescenza, tra gli altri è stata rinnovata la dotazione aziendale per la cistoscopia.

E' inoltre in corso la gara per la realizzazione del progetto per l'allestimento di sale per il ricondizionamento degli endoscopi flessibili delle piastre e degli ambulatori endoscopici che prevede non solo il rinnovo della dotazione di lavendoscopi in uso ma anche un miglioramento della gestione dei

percorsi sporco/pulito, tracciabilità delle operazioni di riprocessazione e adeguata conservazione della strumentazione in appositi armadi ventilati.

Si è inoltre conclusa la gara per il rinnovo pluriennale di frigoriferi e congelatori e si concluderà nel 2023 la gara per la fornitura pluriennale delle cappe da laboratorio.

Nell'ambito dell'innovazione e del potenziamento tecnologico chirurgico verranno consegnate le prime colonne laparoscopiche con standard 3D o 4K e l'innovativo modulo ICG così come gli archi a C grazie all'aggiudicazione delle relative gare regionali. E' inoltre in corso l'installazione in sostituzione delle stazioni di anestesia grazie alla conclusione della relativa gara aziendale nel 2022 e si sta concludendo la gara per la sostituzione progressiva su più annualità dei tavoli operatori.

Il rinnovo della dotazione chirurgica ha visto nel 2022 la conclusione delle forniture dedicate alla sostituzione con nuove tecnologie innovative per le sale operatorie di Neurochirurgia adulti e pediatrica e di Otorinolaringoiatria: nel 2023 verranno in particolare consegnati e installati microscopi, esoscopi e navigatori chirurgici per il miglioramento della precisione dell'atto chirurgico.

La Clinica Neurologica vedrà inoltre la realizzazione della nuova Stroke Unit e la realizzazione di un avanzato spazio per il monitoraggio video-EEG per l'Epilessia pre e post chirurgica, mentre sono state installate o sono in corso di installazione le apparecchiature per elettromiografia ed elettroencefalografia anche in ambito di terapie intensive adulte e pediatriche con la piena integrabilità tra le sedi di via Giustiniani e dell'Ospedale S. Antonio.

Per quanto riguarda le apparecchiature di radiologia e bioimmagini nel 2022 è stato installato uno dei telecomandati finanziati dal PNRR, mentre sono già acquisite e stanno terminando i lavori per l'installazione della RMN 1.5 T per Neuroradiologia, dell'angiografo per la Stanza Tre dell'Emodinamica/elettrofisiologia, della RMN Radiologia, acquisto questo ultimo finanziato con fondi PNRR.

Nell'ambito dei fondi del PNRR è prevista inoltre la sostituzione di ulteriori tecnologie obsolete, in particolare i polifunzionali in uso in Ortopedia, OSA e Pediatria nonché due telecomandati per la Radiologia e uno per la Neuroradiologia, TC per Neuroradiologia e Radiologia 1, nonché la Risonanza Magnetica della Pediatria.

Nel 2022 è stata inoltre conclusa la procedura di fornitura chiavi in mano per il rinnovo delle grandi apparecchiature della Medicina Nucleare (sostituzione di due Tac Camma Camere di cui una finanziata con fondi PNRR, una Gamma Camera e potenziamento con una PET/TAC) che verranno installate nel corso del 2023.

Per quanto riguarda la diagnostica di laboratorio sono entrati in funzione, tra gli altri, i sistemi diagnostici per lo screening neonatale allargato ed esteso che comprende i Kit diagnostici ed i software.

Sono stati inoltre acquisiti un sistema diagnostico per l'identificazione rapida di pazienti a rischio sepsi e un sistema diagnostico in chemiluminescenza per l'esecuzione di test in urgenza nel settore di immunosierologia.

Si è inoltre dotata la UOC Malattie Metaboliche Ereditarie della strumentazione necessaria per lo Screening Neonatale per la diagnosi dell'Atrofia Muscolare Spinale (SMA).

- **Tecnologie informatiche e sistema informativo**

Nel corso del 2022 sono continuati gli investimenti dell'Azienda Ospedaliera nell'ambito informatico; gli investimenti netti in questo ambito ammontano a 3.588.197,00 milioni di Euro iva inclusa ed i costi di esercizio a € 9.996.616,81 milioni di Euro iva inclusa.

La spesa corrente risulta essere suddivisa nelle seguenti voci:

Conto	Importo Iva inclusa
400202011207 - Altri servizi non sanitari da privato: altro (2)	€ 6.939.905,65
400305-B.3.F - Altre manutenzioni e riparazioni	€ 2.502.628,41
4140040202 - Canoni di noleggio - area non sanitaria	€ 129.880,78
4002020108 - Utenze telefoniche	€ 357.729,08
40040201 - Canoni di noleggio - area sanitaria	€ 59.945,89
40010204 - Supporti informatici e cancelleria	€ 3.843,00
4002020105 - Servizi di assistenza informatica	€ 2.684,00

La spesa corrente ha garantito la manutenzione ordinaria di tutti gli applicativi aziendali (di seguito dettagliati) e delle componenti hardware, che possono essere complessivamente rappresentate dalle quantità di seguito descritte:

- workstations/postazioni di lavoro: 6.000;
- timbratori: 120;
- Eliminacode: 40;
- punti di accesso rete: 30.000;
- workstations con gestione assistenziale: 4.200;
- apparati di rete fissa: 800;
- access point: 400;
- utenti contemporanei attivi: 3.500;
- server: 800;
- spazio su disco: 1,5 PB;
- telefoni digitali: 5.300.

La tabella seguente dettaglia i principali servizi erogati nel corso dell'anno 2022:

Descrizione del Servizio	IMPORTO SPESO IVA ESCLUSA
Canone annuale di noleggio fotocopiatori (245 dispositivi) distribuiti presso tutte le UU.OO amministrative, tecniche e sanitarie dell'Azienda	€ 129.221,99
Canone annuale di noleggio attrezzature sanitarie (Monitor Radiologici)	€ 65.564,94
Canone di manutenzione ordinaria, adeguativa e normativa di software applicativi di cui l'Azienda detiene le licenze d'uso. Rientrano in questa voce di spesa i servizi integrati di global service ed adesione alla Convenzione Consip SGM per il mantenimento dei presidi applicativi, sistemistici, PDL ed help Desk.	€ 6.925.265,65
Servizio di manutenzione informatica su beni di proprietà, costi relativi alle manutenzione hardware, riparazioni e componentistica varia per i beni inventariati (PC, notebook, apparati di rete, stampanti..etc..)	€ 2.512.308,18
Altri servizi di assistenza e manutenzione non sanitari (supporto per eventi multimediali per la Direzione Generale, Servizio di connettività Internet Padova Wifi, etc...)	€ 6.527,00
Spese di telefonia nelle quali rientrano tutti i costi di telefonia fissa (adesione alla Convenzione Consip Flat TF5), telefonia Mobile (circa 1.100 dispositivi, linee dedicate ad alta affidabilità del 118	€ 357.729,07

Relativamente alla parte di investimento, è stato capitalizzato quanto di seguito indicato:

Conto	Importo Iva inclusa
200270020201 - Macchine d'ufficio elettromeccaniche ed elettroniche	€ 1.605.100,93
20023001- Impianti e macchinari	€ 1.042.507,05
2001500201 - Concessioni, licenze, marchi e diritti simili	€ 528.116,84
2002700101 – Altre immobilizzazioni materiali (altri beni)	€ 35.035,96
20013001 – Diritti di brevetto e diritti di utilizzazione delle opere d'ingegno – Licenze a tempo determinato	€ 259.626,38
20013001 – Diritti di brevetto e diritti di utilizzazione delle opere d'ingegno – Manutenzione straordinaria	€ 105.988,04
20024001 – Attrezzature sanitarie e scientifiche	€ 11.821,80

Le voci con maggior impatto economico riguardano la fornitura della nuova centrale telefonica Avaya, che integra e sostituisce completamente l'attuale centralino telefonico, consentendo, oltre all'incremento di derivati disponibili, anche una maggiore affidabilità dell'infrastruttura complessiva, sia dal punto di vista dell'aggiornamento tecnologico che da quello relativo alla ridondanza dell'architettura.

La componente "macchine d'ufficio" si compone dall'acquisto di PC Desktop in convenzione Consip, apparati di rete di edificio e di piano, per la distribuzione della rete dati, server e storage di produzione e di backup, stampanti ed hardware vario.

La tabella seguente dettaglia gli investimenti di maggior rilevanza capitalizzati nel corso dell'anno 2022:

Descrizione del Servizio	IMPORTO SPESO IVA ESCLUSA
Apparati di rete attivi, quali switch di edificio, switch di piano, access point	€ 786.647,47
Hardware vario, quali postazioni di videoconferenza, stampanti per etichette, stampanti laser lettori barcode medicali e da ufficio, marcatempi, videocamere, televisori e dispositivi per eliminacode, carrelli informatizzati medici ed infermieristici	€ 342.917,47
PC Desktop, notebook, minipc e workstation ad elevate prestazioni per postazioni di refertazione radiologica, server e upgrade sistemi NAS di backup	€ 440.739,17
Nuova centrale telefonica Avaya IP	€ 770.208,11
Pacchetti MAC per manutenzione straordinaria rete cablata (fondi PNRR)	€ 175.854,46
Impianto di videosorveglianza esterna perimetrale (Fase 1)	€ 88.816,00
Licenze vere per server farm e data center (Red Hat, VPN, Console Management extreme, Windows Server e SQL Server)	€ 877.025,86
Licenze per applicativi sanitari (XValue (SIO PNRR) e Applicativo per Ospedale di Comunità)	€ 105.988,03

Rilevante è anche l'attività che l'AOUP ha svolto nel corso del 2022 per il mantenimento dei livelli di servizio a favore dell'IRCCS IOV.

I principali progetti su cui l'Azienda ha investito nel 2022 sono:

NUOVO SIO	<p>Partecipazione ai gruppi di lavoro regionali per la fase propedeutica all'avvio del nuovo Sistema Informativo Ospedaliero regionale. Si è provveduto alla realizzazione del cronoprogramma per la partenza dell'AOUP, alla fase di assessment ed alla definizione del perimetro applicativo di coinvolgimento. Si sono inoltre definite tutte le integrazioni necessarie ai dipartimentali di competenza e si è iniziato il progetto di aggiornamento del repository aziendale. Sono state avviate ed aggiudicate il 90% delle procedure di gara relative alle integrazioni applicative dei componenti trasversali che dovranno essere integrati al SIO regionale.</p> <p>Si elenca in dettaglio gli affidamenti svolti:</p> <ul style="list-style-type: none"> ● Meteda Adeguamento SIO Smart Digital Clinic ● A-Thon middleware aziendale per la gestione delle integrazioni tra il sistema RIS in uso alla Medicina Nucleare ed il nuovo SIO Regione del Veneto ● GPI Integrazioni EMONET e HLA ● Medimatic Integrazione COMPACS per SIO
-----------	--

	<ul style="list-style-type: none"> • Technidata Italia SPA Integrazione TDNextLabsper SIO • Wezen Integrazione HeathMeeting • Dedalus Xvalue • Dedalus Adeguamento O3 e Armonia • Cooperativa EDP La Traccia Adeguamento GEPADIAL a SIO RVE • Exprivia Adeguamento Eris • EB Neuro Adeguamento Galileo NT • GPI Integrazione amministrativo Contabile • O3 Enterprise Integrazione PACS • Tirasa Integrazione IAM per SIO • Dedalus Integrazione Anagrafica People e Picasso • Metropolis Integrazione Riscuotitrici automatiche
Ospedale di comunità	Acquisizione del software in SaaS per la gestione dei pazienti presso l'Ospedale di comunità afferente all'Azienda Ospedale Università Padova, integrato con l'anagrafe e con il sistema di autenticazione aziendale.
Reportistica Covid 19	<p>Prosecuzione delle attività svolte per la gestione della reportistica relativa all'emergenza Covid 19.</p> <p>Gestione flussi informativi verso Azienda Zero per assolvimento debiti informativi.</p> <p>Predisposizione report interni per la Direzione Strategica.</p>
Laboratori Diagnostici Specialistici	<p>Consolidamento informatizzazione di alcuni laboratori di tipo specialistico:</p> <ul style="list-style-type: none"> • reumatologia; • genetica forense.
Aule Multimediali	<p>Attivazione su richiesta della Direzione Strategica e di specifiche Unità Operative di aule multimediali per la gestione di videoconferenze.</p> <p>Gestione videoconferenze, dirette facebook della Direzione Strategica e delle Unità Operative aziendali in collaborazione con l'Ufficio Comunicazione.</p>
Servizi on line al cittadino	<p>Sono stati ulteriormente consolidati i servizi online al cittadino fruibili attraverso portale Internet Aziendale:</p> <p>Consegna referti</p> <p>Consegna referti radiologici con immagini</p> <p>Prenotazione prestazioni</p> <p>Disdetta prestazioni web</p>

Portale Internet Aziendale	Collaborazione con l'Ufficio Comunicazione per la prosecuzione delle attività di aggiornamento e personalizzazione del nuovo portale internet.
Rinnovo centrale telefonica Avaya	Essendo le centrali telefoniche aziendali non più manutenibili e sottodimensionate rispetto alle esigenze aziendali, con Delibera del Direttore Generale n. 812 del 19/04/2022 l'Azienda ha aderito all'Accordo Quadro Centrali Telefoniche 8, aggiudicato alla ditta Telecom Italia Spa, per l'acquisto della nuova centrale Telefonica Avaya.
Area amministrativa contabile	Nel corso dell'anno è stata notevolmente incrementata la gestione informatizzata dei beni in transito e in conto deposito, in collaborazione con il Provveditorato, la Farmacia e i reparti interessati.
Rinnovo Postazioni di Lavoro	Anche nel corso del 2022 è proseguita l'attività di rinnovo delle postazioni di lavoro, in linea con il fabbisogno annuale autorizzato negli anni precedenti dalla CRITE.
Sistemi di accoglienza	Adeguamento dei sistemi di accoglienza aziendale per la Distribuzione Farmacia, clinica Odontoiatrica e la Medicina Nucleare.
Rete Man	Attivazione e collaudo del nuovo collegamento in alta affidabilità per il Presidio Ospedaliero di S. Antonio. Gestione in sicurezza mediante firewalling delle sedi dell'AOU P presso la sede distrettuale Dei Colli di proprietà Ulss 6.
Cyber Sicurezza	<p>Evoluzioni infrastrutturali</p> <ul style="list-style-type: none"> ● Implementazione nuovi firewall ● Aggiornamento progressivo dell'infrastruttura server farm ● Aggiornamento infrastruttura di rete Ospedale Sant'Antonio ● Acquisizione di sistemi per la messa in sicurezza di sistemi elettromedicali <p>Implementazioni a livello di sicurezza</p> <ul style="list-style-type: none"> ● Abilitazione della doppia autenticazione per l'accesso alla posta elettronica aziendale; ● Abilitazione all'autenticazione multi fattore per l'accesso tramite VPN alla rete aziendale sia per i fornitori di servizi esterni che per gli utenti interni, con particolare riferimento alle necessità correlate al lavoro agile (connessione ai PC dei singoli utenti); ● Acquisizione e installazione di autenticazione multi fattore per l'accesso degli utenti ai PC virtuali per il lavoro agile e per l'accesso di convenzionati a funzioni applicative standard; ● è stato acquisito, per la componente server, un prodotto specifico per la correlazione degli eventi di sicurezza, la diagnosi precoce di attacchi o minacce in corso e in grado di intraprendere delle azioni automatiche di response in tempo reale (isolamento del client infetto ecc.).

5 LA GESTIONE ECONOMICO - FINANZIARIA

5.1 SINTESI DEL BILANCIO E RELAZIONE SUL GRADO DI RAGGIUNGIMENTO DEGLI OBIETTIVI ECONOMICO-FINANZIARI

	Bep 2022 DGR 873/2022	Consuntivo 2021	Consuntivo 2022	Delta Consuntivo 2022 Bep 2022	Delta 2022 su 2021
RISULTATO DI ESERCIZIO	-132.274.805	-56.744.854	-96.039.063	36.235.742	-39.294.209
Totale valore della produzione (A)	634.447.256	725.595.511	717.491.372	83.044.116	-8.104.139
Totale costi della produzione (B)	743.730.180	758.119.854	787.241.377	43.511.197	29.121.524
Totale proventi e oneri finanziari (C)	-9.018	-1.498	-3.110	5.908	-1.612
Totale rettifiche di valore di attività finanziarie (D)	0	0	0	0	0
Totale proventi e oneri straordinari (E)	-1.475	-2.045.018	-3.373.541	-3.372.066	-1.328.523
Totale imposte e tasse	22.981.389	22.173.995	22.912.406	-68.982	738.411

Con nota 32246 del 07.12.2021 Azienda Zero ha formulato le direttive per il Bilancio Preventivo economico 2022. L'Azienda Ospedale Università di Padova, nel rispetto delle direttive, ha adottato con Delibera del Direttore Generale n. 2443 del 31.12.2021, la proposta di Bilancio Preventivo 2022 che presentava un risultato d'esercizio di -132.274.805 euro. Con DGR n. 873 del 19 luglio 2022, la Giunta Regionale ha preso atto delle risultanze del Bilancio Economico Consolidato del SSR e adottato i Bilanci Economici Preventivi degli Enti del SSR.

Con nota n. 9000 del 20.03.2023 Azienda Zero ha formulato le direttive per la redazione del bilancio d'esercizio 2022.

Il Bilancio d'esercizio 2022 presenta una perdita d'esercizio di 96 milioni di euro, generata da valore della produzione e correlativi costi pari rispettivamente a 717,5 e 787,2 milioni di euro, proventi e oneri straordinari per -3,4 milioni di euro, e 22,9 milioni di euro di imposte e tasse.

Il risultato d'esercizio 2022 peggiora rispetto all'esercizio 2021 di 39,3 milioni di euro, con ricavi in riduzione per 8,1 milioni di euro e costi in incremento per 29,1 milioni di euro, con un differenziale su proventi e oneri straordinari di -1,3 milioni di euro e un incremento di imposte e tasse per 738 mila euro.

Si evidenzia come alcuni elementi esogeni e straordinari abbiano condizionato il risultato d'esercizio 2022. Tra questi vanno evidenziati, in particolare, sul fronte dei costi di produzione, il rinnovo del Contratto del comparto del personale dipendente, la cui applicazione ha determinato costi incrementali per 11,5 milioni di euro, e l'incremento dei costi relativi alla componente energia, quantificabile in 13 milioni di euro. Sul fronte delle componenti positive di reddito, la riduzione di 41,1 milioni di euro dei contributi in conto

esercizio va valutata in rapporto ad una diversa modalità di assegnazione dei contributi adottata a livello regionale per ciò che attiene gli investimenti.

Si sottolinea inoltre che, se nel 2021 l'importo indicato nel CE per rettifica di contributi in conto esercizio a destinazione investimenti (Euro -22.819.865) trovava copertura interamente mediante finanziamenti specifici, nel 2022, a fronte di rettifiche per Euro 10.197.235, ha trovato finanziamento un importo pari soltanto ad Euro 688.496,33, con un aggravio della perdita di esercizio rispetto all'anno precedente di Euro 9.508.738,16.

Come relazionato nell'incontro regionale sugli obiettivi di salute e funzionamento dei servizi per le Aziende Sanitarie per il 2022, una valutazione della perdita d'esercizio 2022 va effettuata tenendo conto delle componenti esogene di costo da sterilizzare (tabella seguente) che portano ad un miglioramento del risultato economico d'esercizio (RE normalizzato). La metodica prevede, partendo dal risultato d'esercizio 2022, la sterilizzazione di alcune voci incrementalmente riconosciute a livello Regionale.

Azienda	RE programmato 2022	RE Consuntivo 2022	RE "normalizzato"	Delta sul RE programmato	Delta % sul RE programmato
901	-€ 35.000.000	-€ 96.039.063	-€ 49.065.422	-€ 14.065.422	40%

Azienda	Incremento costi componente energia	CeCov 1° trim 2022	Poste R - Consegne beni Covid Azienda Zero	Poste R Assicurazione RC regionale	Acquisi diretti beni Covid (da novembre 2022)	CEUKR2022 (Ucraina)	Ricavi per ricoveri Covid da Decreto MdS	Impatto nuovo contratto comparto AOU PD-AOU I VR - IOV	TOTALE
901	13.035.790	7.712.950	7.999.541	1.164.655	438.000	1.095.633	4.088.072	11.439.000	46.973.641

Nei paragrafi successivi dedicati all'analisi degli scostamenti si evidenzia con dettaglio la natura di tali variazioni tra i due esercizi.

Rispetto al Bilancio Economico Preventivo 2022, il risultato d'esercizio 2022 migliora di 36,2 milioni di euro, come effetto di incrementi di ricavi (83 milioni di euro) che compensano l'incremento dei costi (43,5 milioni di euro).

I ricavi, in incremento rispetto al preventivo, sono riconducibili principalmente a contributi in conto esercizio (21,7 milioni di euro), a ricavi per prestazioni (37,2 milioni di euro) e ad altri ricavi e proventi (13,8 milioni di euro). Si rilevano inoltre variazioni rispetto al preventivo delle rettifiche dei contributi in conto esercizio per destinazione ad investimenti (9,3 milioni di euro), degli utilizzi fondi per quote inutilizzate di contributi vincolati (2,8 milioni di euro), delle quote dei contributi in conto capitale imputate all'esercizio (-2,1 milioni di euro) dei ticket (653 mila euro).

I costi in incremento rispetto al preventivo sono riconducibili principalmente ai costi del personale (12 milioni di euro), ai servizi non sanitari (19,5 milioni di euro) agli acquisti di beni (16,1 milioni di euro).

5.1.1 ANALISI ECONOMICA

CONTO ECONOMICO CONSOLIDATO RICLASSIFICATO A VALORE AGGIUNTO		2022	VALORE %
A	VALORE DELLA PRODUZIONE	694.432.280,66	
A.1	AA0010 (A.1) Contributi in c/esercizio)	116.188.929,22	17%
A.2	AA0240 (A.2) Rettifica contributi c/esercizio per destinazione ad investimenti)	-10.197.234,51	-1%
A.3	AA0270 (A.3) Utilizzo fondi per quote inutilizzate contributi vincolati di esercizi precedenti)	3.789.249,11	1%
A.4	AA0320 (A.4) Ricavi per prestazioni sanitarie e sociosanitarie a rilevanza sanitaria)	549.500.718,47	79%
A.5	AA0750 (A.5) Concorsi, recuperi e rimborsi)	3.089.294,79	0%
A.6	AA0940 (A.6) Compartecipazione alla spesa per prestazioni sanitarie (Ticket)	10.755.684,57	2%
A.8	AA1050 (A.8) Incrementi delle immobilizzazioni per lavori interni)	0,00	
A.9	AA1060 (A.9) Altri ricavi e proventi)	21.305.639,01	3%
B	COSTI DELLA PRODUZIONE	448.335.312,33	
B.1	BA0020 (B.1.A) Acquisti di beni sanitari)	274.540.430,63	61%
B.2	BA0310 (B.1.B) Acquisti di beni non sanitari)	3.391.521,62	1%
B.3	BA0400 (B.2.A) Acquisti servizi sanitari)	61.052.124,07	14%
B.4	BA1560 (B.2.B) Acquisti di servizi non sanitari)	79.432.818,28	18%
B.5	BA1910 (B.3) Manutenzione e riparazione (ordinaria esternalizzata))	24.489.046,28	5%
B.6	BA1990 (B.4) Godimento di beni di terzi)	5.973.687,10	1%
B.7	BA2500 (B.9) Oneri diversi di gestione)	3.395.765,95	1%
B.8	BA2660 (B.13) Variazione delle rimanenze)	-3.940.081,60	-1%
C	VALORE AGGIUNTO (A-B)	246.096.968,33	
D	BA2080 (Totale Costo del personale)	295.015.855,93	66%
E	EBITDA o MARGINE OPERATIVO LORDO o MARGINE SANITARIO LORDO (C-D)	-48.918.887,60	
F	AMMORTAMENTI, SVALUTAZIONI E ACCANTONAMENTI	43.890.208,91	10%
F.1	BA2570 (B.10) Ammortamenti delle immobilizzazioni immateriali)	4.402.210,75	1%
F.2	BA2580 (B.11) Ammortamenti delle immobilizzazioni materiali)	20.763.208,67	5%
F.3	BA2630 (B.12) Svalutazione delle immobilizzazioni e dei crediti)	687.017,56	0%
F.4	BA2690 (B.14) Accantonamenti dell'esercizio)	18.037.771,93	4%
G	EBIT o REDDITO OPERATIVO DELLA GESTIONE CARATTERISTICA o MSN (E-F)	-92.809.096,51	0,96
H	RISULTATO DELLA GESTIONE EXTRACARATTERISTICA	-3.110,27	0%
H.1	CZ9999 (Totale proventi e oneri finanziari (C))	-3.110,27	100%
H.2	DZ9999 (Totale rettifiche di valore di attività finanziarie (D))	0,00	
J	EZ9999 (Totale proventi e oneri straordinari (E))	-3.373.540,95	4%
K	RISULTATO OPERATIVO DELLA GESTIONE AZIENDALE (G+H+J)	-96.185.747,73	
I	YZ9999 (Totale imposte e tasse)	22.912.406,42	
L	RISULTATO ECONOMICO ANTE STERILIZZAZIONI (K-I)	-119.098.154,15	
A.7	AA0980 (A.7) Quota contributi c/capitale imputata all'esercizio)	23.059.090,95	3%
M	UTILE (PERDITA) DI ESERCIZIO (L+A.7)	-96.039.063,20	

Analizzando il Conto Economico a Valore Aggiunto (tabella di cui sopra) si evidenzia che il valore della produzione, generato principalmente da ricavi per prestazioni sanitarie e contributi in conto esercizio, copre i costi di produzione (principalmente Beni, Servizi e Manutenzioni) con un delta di 246,1 milioni di euro, che, detratto il costo del personale, produce un margine operativo lordo negativo di 48,9 milioni di euro.

Gli Ammortamenti per immobilizzazioni e svalutazioni valgono 25,9 milioni di euro. Aggiunti accantonamenti per 18 milioni di euro, riconducibili principalmente alla copertura diretta dei rischi per autoassicurazione, a rinnovi del contratto del personale dipendente e per quote inutilizzate di contributi vincolati, si genera un reddito operativo della gestione caratteristica di -92,8 milioni di euro, che, al netto di Proventi e oneri finanziari e straordinari, produce un risultato operativo della gestione aziendale di - 96,2 milioni di euro.

Se si considera che le **imposte e tasse** valgono 22,9 milioni di euro e che il **risultato economico** di -119,1 milioni viene sterilizzato da 23,1 milioni di contributi in conto capitale imputati all'esercizio, il bilancio si chiude con un passivo di 96 milioni di euro.

Indicatori per l'Analisi economica

1. <i>Equilibrio economico sanitario</i>															
<i>Valore informativo</i>															
Il rapporto consente di valutare la capacità da parte dell'azienda di ripristinare le risorse utilizzate per la gestione caratteristica attraverso le fonti reddituali previste per le aziende sanitarie.															
<i>Modalità di costruzione</i>															
		$\frac{\text{Valore della Produzione (A)}}{\text{Costo della Produzione (B) + Irap (Y1)}}$													
Valore numeratore	717.491.371,61	Valore Anno 2022													
Valore denominatore	809.958.394,30	0,89	Valore obiettivo: ≥ 1												
<table border="1" style="display: none;"> <caption>Data for Economic Equilibrium Indicator Trend</caption> <thead> <tr> <th>Anno</th> <th>Valore</th> </tr> </thead> <tbody> <tr> <td>2018</td> <td>0,99</td> </tr> <tr> <td>2019</td> <td>1,01</td> </tr> <tr> <td>2020</td> <td>0,96</td> </tr> <tr> <td>2021</td> <td>0,93</td> </tr> <tr> <td>2022</td> <td>0,89</td> </tr> </tbody> </table>				Anno	Valore	2018	0,99	2019	1,01	2020	0,96	2021	0,93	2022	0,89
Anno	Valore														
2018	0,99														
2019	1,01														
2020	0,96														
2021	0,93														
2022	0,89														
Il trend negativo dell'indicatore segnala la presenza di contesti per cui le risorse non sono sufficienti a coprire i costi da sostenere. E' da considerare comunque che nel costo della produzione incide notevolmente l'aumento del costo del personale legato al nuovo contratto e all'aumento dei costi delle materie prime non completamente coperte da contributo regionale.															

3. ROI															
<i>Valore informativo</i>															
<p>Il ROI è un indice che viene utilizzato per monitorare il tasso di rendimento degli investimenti effettuati nel corso del periodo e, nel caso delle aziende sanitarie pubbliche, permette di mettere in relazione aspetti economici con aspetti patrimoniali. Infatti, con indice positivo, la gestione ordinaria rispetta il vincolo dell'equilibrio economico e contribuisce alla produzione di risorse finalizzate al sostegno delle fonti di finanziamento che si sono attivate nel corso dell'esercizio. Viceversa, con indice negativo, la gestione ordinaria non rispetta il vincolo dell'equilibrio economico e di conseguenza le modalità con cui vengono utilizzate le fonti di finanziamento non consentono di creare il valore economico necessario per il sostegno degli impieghi. Per una maggiore efficacia dell'analisi si confronta il risultato dell'indice con il tasso medio di inflazione calcolato annualmente dall'Istat, che mette in rapporto il potere d'acquisto del denaro rispetto a determinate modalità di impiego (paniere di beni prestabiliti).</p>															
<i>Modalità di costruzione</i>															
Reddito Operativo della Gestione Caratteristica															
Totale Attivo															
Valore numeratore	-92.809.096,51	Valore Anno 2022	-0,18												
Valore denominatore	517.192.979,91														
<p>Valore obiettivo: \geq Tasso medio di inflazione (da confrontare anche con indice di onerosità dei debiti)</p>															
<table border="1" style="display: none;"> <caption>Data for ROI Line Graph</caption> <thead> <tr> <th>Anno</th> <th>ROI</th> </tr> </thead> <tbody> <tr> <td>2018</td> <td>~ -0,01</td> </tr> <tr> <td>2019</td> <td>~ 0,01</td> </tr> <tr> <td>2020</td> <td>~ -0,05</td> </tr> <tr> <td>2021</td> <td>~ -0,10</td> </tr> <tr> <td>2022</td> <td>~ -0,18</td> </tr> </tbody> </table>				Anno	ROI	2018	~ -0,01	2019	~ 0,01	2020	~ -0,05	2021	~ -0,10	2022	~ -0,18
Anno	ROI														
2018	~ -0,01														
2019	~ 0,01														
2020	~ -0,05														
2021	~ -0,10														
2022	~ -0,18														
<p>Anche per l'esercizio 2022 si conferma un ROI negativo dovuto ai costi sostenuti per l'aumento del costo del personale e dei servizi per riscaldamento ed energia elettrica. Si evidenzia inoltre la voce attiva "Contributi in conto esercizio" che subisce un forte ribasso. Non è rilevante il confronto col tasso medio di inflazione in quanto positivo.</p>															

4. Tasso di incidenza della gestione extra-caratteristica														
<i>Valore informativo</i>														
Il tasso di incidenza della gestione extra-caratteristica esprime il peso delle attività considerate "no core" sull'andamento economico dell'azienda o del sistema di aziende nel complesso. L'indice consente di monitorare il ruolo assunto dalla gestione finanziaria, dalla gestione straordinaria e da quella tributaria nel rispetto del requisito dell' equilibrio economico.														
<i>Modalità di costruzione</i>														
$\frac{\text{Risultato d'Esercizio}}{\text{Risultato della Gestione Caratteristica + A.7 Quota contributi c/capitale imputata all'esercizio}}$														
Valore numeratore - 96.039.063,20	Valore Anno 2022	Valore obiettivo: Da valutare in base al contesto: rapporto >1: la gestione extra prevale sulla gestione caratteristica e produce valore economico; rapporto <1: la gestione extra assorbe valore economico; se =1: è presente solo la gestione caratteristica.												
Valore denominatore - 69.750.005,56	1,38													
<table border="1" style="display: none;"> <caption>Data for Incidence Rate Trend</caption> <thead> <tr> <th>Anno</th> <th>Tasso di Incidenza</th> </tr> </thead> <tbody> <tr> <td>2018</td> <td>~0,00</td> </tr> <tr> <td>2019</td> <td>~0,30</td> </tr> <tr> <td>2020</td> <td>~4,30</td> </tr> <tr> <td>2021</td> <td>~1,80</td> </tr> <tr> <td>2022</td> <td>1,38</td> </tr> </tbody> </table>			Anno	Tasso di Incidenza	2018	~0,00	2019	~0,30	2020	~4,30	2021	~1,80	2022	1,38
Anno	Tasso di Incidenza													
2018	~0,00													
2019	~0,30													
2020	~4,30													
2021	~1,80													
2022	1,38													
Il rapporto suggerisce che la gestione extra caratteristica abbia prodotto meno valore economico rispetto al 2021. Si noti però che il decremento del rapporto è dovuto all'aumento del denominatore ed è dato da due numeri negativi: il denominatore è più elevato rispetto agli esercizi precedenti a causa del margine operativo lordo negativo; il numeratore è stato descritto invece in sede di calcolo dell'Equilibrio economico sanitario. Si pone in evidenza inoltre che il risultato della gestione extra-caratteristica rimane negativo e peggiora rispetto l'esercizio precedente (€ -3.110,27).														

5.1.2 ANALISI PATRIMONIALE

STATO PATRIMONIALE CONSOLIDATO RICLASSIFICATO CON CRITERIO FINANZIARIO		901 (AZ. OSP. PADOVA)	VALORE %
1	LIQUIDITA'	233.411.053,03	86%
1.1	LIQUIDITA' IMMEDIATE	11.237.683,07	5%
1.1.1	ABA720 (B.III) ATTIVITA' FINANZIARIE CHE NON COSTITUISCONO IMMOBILIZZAZIONI)	-	
1.1.2	ABA750 (B.IV) DISPONIBILITA' LIQUIDE)	11.237.683,07	100%
1.2	LIQUIDITA' DIFFERITE	222.173.369,96	95%
1.2.1	Crediti entro 12 mesi (della voce B.II SP ATTIVO)	221.866.519,20	100%
1.2.2	ACZ999 (C) RATEI E RISCONTI ATTIVI)	306.850,76	0%
2	DISPONIBILITA' (VOCE B.I, SP ATTIVO)	38.979.436,92	14%
2.1	ABA010 (B.I.1) Rimanenze beni sanitari)	38.536.578,03	99%
2.2	ABA110 (B.I.2) Rimanenze beni non sanitari)	442.858,89	1%
3	ATTIVO CORRENTE (1+2)	272.390.489,95	53%
4	ATTIVO IMMOBILIZZATO	244.802.489,96	47%
4.1	AAA000 (A.I) IMMOBILIZZAZIONI IMMATERIALI)	73.110.067,21	30%
4.2	AAA270 (A.II) IMMOBILIZZAZIONI MATERIALI)	171.577.658,52	70%
4.3	AAA640 (A.III) IMMOBILIZZAZIONI FINANZIARIE)	114.764,23	0%
4.4	Crediti oltre 12 mesi (della voce B.II SP ATTIVO)	-	
5	TOTALE IMPIEGHI o CAPITALE INVESTITO (3+4)	517.192.979,91	
6	PASSIVO CORRENTE	274.194.668,81	53%
6.1	PBZ999 (B) FONDI PER RISCHI E ONERI)	69.142.164,05	25%
6.2	Debiti entro 12 mesi (Voce D, SP PASSIVO)	199.772.053,81	73%
6.3	PEZ999 (E) RATEI E RISCONTI PASSIVI)	5.280.450,95	2%
7	PASSIVO CONSOLIDATO	585.725,43	0%
7.1	Debiti oltre 12 mesi (Voce D, SP PASSIVO)	-	
7.2	PCZ999 (C) TRATTAMENTO FINE RAPPORTO)	585.725,43	100%
8	PAZ999 (A) PATRIMONIO NETTO	242.412.585,67	47%
8.1	PAA000 (A.I) FONDO DI DOTAZIONE)	3.509.116,56	1%
8.2	PAA010 (A.II) FINANZIAMENTI PER INVESTIMENTI)	320.993.778,25	132%
8.3	PAA100 (A.III) RISERVE DA DONAZIONI E LASCITI VINCOLATI AD INVESTIMENTI)	11.533.253,55	5%
8.4	PAA110 (A.IV) ALTRE RISERVE)	2.415.500,51	1%
8.5	PAA170 (A.V) CONTRIBUTI PER RIPIANO PERDITE)	0,00	0%
8.6	PAA210 (A.VI) UTILI (PERDITE) PORTATI A NUOVO)	0,00	0%
8.7	PAA220 (A.VII) UTILE (PERDITA) D'ESERCIZIO)	(96.039.063,20)	-40%
9	TOTALE FONTI DI FINANZIAMENTO (6+7+8)	517.192.979,91	
10	CAPITALE DI TERZI (6+7)	274.780.394,24	53%

AREA COMMENTI

L'analisi di tipo patrimoniale si focalizza sulla struttura del patrimonio, al fine di accertare le condizioni di equilibrio nella composizione degli impieghi e delle fonti di finanziamento. La riclassificazione dello Stato patrimoniale secondo il criterio finanziario privilegia il contenuto finanziario delle voci in esso contenute: le attività vengono riclassificate in base alla loro attitudine a trasformarsi in forma liquida, ovvero in moneta, mentre le passività in base al grado di esigibilità, ovvero in quanto tempo i pagamenti devono aver luogo. Dalla sua analisi emerge che il totale dell'attivo corrente (272,4 milioni di euro) è inferiore al totale del passivo corrente (274,2 milioni di euro) per effetto dell'aumento dei debiti di funzionamento che risentono l'effetto degli aumenti dei costi delle materie prime. L'attivo corrente si compone principalmente di crediti entro 12 mesi (221,8 milioni di euro) con rimanenze di beni per 39 milioni di euro, e disponibilità liquide per 11,2 milioni di euro. Il passivo corrente è composto principalmente da debiti entro 12 mesi (199,7 milioni di euro) e fondo rischi (69,1 milioni di euro). Nel patrimonio netto, dove incide la perdita d'esercizio di 96 milioni di euro, vi sono finanziamenti per

investimenti per 321 milioni di euro, compresi anche quelli finanziati dal PNRR e riserve da donazioni e lasciti vincolati ad investimenti per 11,5 milioni di euro.

Indici e quozienti di bilancio

Gli strumenti analitici individuati vengono suddivisi nelle seguenti tre categorie:

1.Indicatori di elasticità/rigidità:

1. Indice di rigidità degli impieghi															
<i>Valore informativo</i>															
L'indice consente di approfondire l'analisi sulla composizione degli impieghi e tende ad evidenziare il grado di rigidità o di elasticità del patrimonio, rilevando così la capacità dell'azienda di adattarsi ai cambiamenti delle condizioni operative interne ed esterne.															
<i>Modalità di costruzione</i>															
Immobilizzazioni (A) + Crediti a m/l Termine															
Totale Attivo (TA)															
Valore numeratore	244.802.489,96	Valore Anno 2022	Valore Obiettivo: tra 0,7 e 0,8												
Valore denominatore	517.192.979,91	0,47													
<table border="1" style="display: none;"> <caption>Data for Rigidity Index Chart</caption> <thead> <tr> <th>Anno</th> <th>Indice</th> </tr> </thead> <tbody> <tr> <td>2018</td> <td>0,475</td> </tr> <tr> <td>2019</td> <td>0,475</td> </tr> <tr> <td>2020</td> <td>0,455</td> </tr> <tr> <td>2021</td> <td>0,418</td> </tr> <tr> <td>2022</td> <td>0,475</td> </tr> </tbody> </table>				Anno	Indice	2018	0,475	2019	0,475	2020	0,455	2021	0,418	2022	0,475
Anno	Indice														
2018	0,475														
2019	0,475														
2020	0,455														
2021	0,418														
2022	0,475														
Rispetto all'esercizio precedente, migliora nettamente l'indicatore della rigidità degli impieghi: è aumentata la quota di immobilizzazioni materiali sul totale attivo, segnale dunque dell'investimento per la sostituzione di cespiti che non erano più reputati performanti.															

2. Andamento investimenti													
Valore informativo													
Il presente indicatore consente di monitorare l'andamento in valore assoluto delle attività di investimento dell'azienda volte al miglioramento/mantenimento del proprio patrimonio immobiliare e tecnologico.													
Modalità di costruzione													
Gli investimenti da considerare derivano dalla somma delle acquisizioni di immobilizzazioni materiali e immateriali riportate in nota integrativa, al netto della colonna "Immobilizzazioni in corso capitalizzate".													
Valore Obiettivo: valore tendenzialmente pari agli ammortamenti dell'anno (con indice di obsolescenza nella media; con indice di obsolescenza elevato sono tollerati livelli di investimento più elevati)													
<table border="1"> <caption>Investimenti (Migliaia)</caption> <thead> <tr> <th>Anno</th> <th>Valore</th> </tr> </thead> <tbody> <tr> <td>2018</td> <td>75.000,00</td> </tr> <tr> <td>2019</td> <td>18.000,00</td> </tr> <tr> <td>2020</td> <td>25.000,00</td> </tr> <tr> <td>2021</td> <td>38.000,00</td> </tr> <tr> <td>2022</td> <td>42.000,00</td> </tr> </tbody> </table>		Anno	Valore	2018	75.000,00	2019	18.000,00	2020	25.000,00	2021	38.000,00	2022	42.000,00
Anno	Valore												
2018	75.000,00												
2019	18.000,00												
2020	25.000,00												
2021	38.000,00												
2022	42.000,00												
Il valore degli investimenti (€41.364.775,48) non tende a quello degli ammortamenti dell'anno (€25mIn), ma è indice dell'impegno assunto per migliorare il proprio patrimonio immobiliare e tecnologico ed è in linea con quanto è risultato nell'esercizio 2021.													

3. Indice di obsolescenza Attrezzature sanitarie e scientifiche															
Valore informativo															
L'indice di obsolescenza deve essere applicato alle attrezzature sanitarie, agli impianti e macchinari e ai fabbricati segnalando le situazioni in cui risulta necessario provvedere ad un rinnovamento. I dati numerici necessari per il calcolo del presente rapporto derivano dalla nota integrativa ed in particolare dalla tabella delle Immobilizzazioni. L'indice può risentire di particolari casistiche in cui è elevato il ricorso da parte dell'azienda a contratti di Leasing o di Global Service relativi ad immobilizzazioni che possono così inficiare il valore informativo dell'indicatore stesso.															
Modalità di costruzione															
Fondo di Ammortamento															
Costo Storico															
Valore numeratore	199.991.575,42	Valore Anno 2022													
Valore denominatore	237.861.309,85	0,84	Valore Obiettivo: 0,5												
<table border="1"> <caption>Indice di obsolescenza</caption> <thead> <tr> <th>Anno</th> <th>Indice</th> </tr> </thead> <tbody> <tr> <td>2018</td> <td>0,91</td> </tr> <tr> <td>2019</td> <td>0,915</td> </tr> <tr> <td>2020</td> <td>0,90</td> </tr> <tr> <td>2021</td> <td>0,86</td> </tr> <tr> <td>2022</td> <td>0,84</td> </tr> </tbody> </table>				Anno	Indice	2018	0,91	2019	0,915	2020	0,90	2021	0,86	2022	0,84
Anno	Indice														
2018	0,91														
2019	0,915														
2020	0,90														
2021	0,86														
2022	0,84														
Nonostante una lieve flessione, il trend dell'indice si mantiene negativo e per l'anno 2022 raggiunge il valore dell'84%. Questo è dovuto a nuove installazioni per uso chirurgico e in fase pre-operatoria (TAC ed ecografi) e alla sostituzione di apparecchiature per Radiologia, Ortopedia e Pediatria, consentendo così di incrementare efficienza ed innovazione delle prestazioni proposte.															

4. Indice di obsolescenza Impianti e macchinari															
<i>Valore informativo</i>															
L'indice di obsolescenza deve essere applicato alle attrezzature sanitarie, agli impianti e macchinari e ai fabbricati segnalando le situazioni in cui risulta necessario provvedere ad un rinnovamento. I dati numerici necessari per il calcolo del presente rapporto derivano dalla nota integrativa ed in particolare dalla tabella delle Immobilizzazioni. L'indice può risentire di particolari casistiche in cui è elevato il ricorso da parte dell'azienda a contratti di Leasing o di Global Service relativi ad immobilizzazioni che possono così inficiare il valore informativo dell'indicatore stesso.															
<i>Modalità di costruzione</i>															
$\frac{\text{Fondo di Ammortamento}}{\text{Costo Storico}}$															
Valore numeratore	82.391.537,66	Valore Anno 2022													
Valore denominatore	93.870.578,04		0,88												
Valore Obiettivo: 0,5															
<table border="1"> <caption>Data for Obsolescence Index (Impianti e macchinari)</caption> <thead> <tr> <th>Anno</th> <th>Indice</th> </tr> </thead> <tbody> <tr> <td>2018</td> <td>0,888</td> </tr> <tr> <td>2019</td> <td>0,890</td> </tr> <tr> <td>2020</td> <td>0,905</td> </tr> <tr> <td>2021</td> <td>0,890</td> </tr> <tr> <td>2022</td> <td>0,878</td> </tr> </tbody> </table>				Anno	Indice	2018	0,888	2019	0,890	2020	0,905	2021	0,890	2022	0,878
Anno	Indice														
2018	0,888														
2019	0,890														
2020	0,905														
2021	0,890														
2022	0,878														
Si riduce nuovamente l'indice di obsolescenza di impianti e macchinari, dovuto all'aumento del denominatore per un ulteriore 5%; ciò significa che l'incremento del "nuovo" non è sufficiente a compensare l'aumento dei fondi ammortamento.															

5. Indice di obsolescenza Fabbricati															
<i>Valore informativo</i>															
L'indice di obsolescenza deve essere applicato alle attrezzature sanitarie, agli impianti e macchinari e ai fabbricati segnalando le situazioni in cui risulta necessario provvedere ad un rinnovamento. I dati numerici necessari per il calcolo del presente rapporto derivano dalla nota integrativa ed in particolare dalla tabella delle Immobilizzazioni. L'indice può risentire di particolari casistiche in cui è elevato il ricorso da parte dell'azienda a contratti di Leasing o di Global Service relativi ad immobilizzazioni che possono così inficiare il valore informativo dell'indicatore stesso.															
<i>Modalità di costruzione</i>															
$\frac{\text{Fondo di Ammortamento}}{\text{Costo Storico}}$															
Valore numeratore	197.334.627,01	Valore Anno 2022													
Valore denominatore	253.519.803,82		0,78												
Valore Obiettivo: 0,5															
<table border="1"> <caption>Data for Obsolescence Index (Fabbricati)</caption> <thead> <tr> <th>Anno</th> <th>Indice</th> </tr> </thead> <tbody> <tr> <td>2018</td> <td>0,750</td> </tr> <tr> <td>2019</td> <td>0,762</td> </tr> <tr> <td>2020</td> <td>0,772</td> </tr> <tr> <td>2021</td> <td>0,780</td> </tr> <tr> <td>2022</td> <td>0,780</td> </tr> </tbody> </table>				Anno	Indice	2018	0,750	2019	0,762	2020	0,772	2021	0,780	2022	0,780
Anno	Indice														
2018	0,750														
2019	0,762														
2020	0,772														
2021	0,780														
2022	0,780														
La capitalizzazione degli interventi nel corso del 2022 sono in linea con l'incremento dei fondi ammortamento e tale gap non produce effetto nel miglioramento dell'indice.															

2. Livello di indebitamento sostenibile:

1. Indice di copertura finanziaria dell'attivo immobilizzato			
<i>Valore informativo</i>			
Il presente indice consente di monitorare la sostenibilità dell'indebitamento e il rispetto del vincolo dell'equilibrio patrimoniale da parte dell'azienda nel corso del tempo. Si calcola in base al rapporto tra le fonti consolidate e l'attivo immobilizzato, e spiega il grado di copertura degli investimenti durevoli per mezzo dei finanziamenti istituzionali propri dell'azienda e dei mezzi di terzi di medio e lungo periodo.			
<i>Modalità di costruzione</i>			
$\frac{\text{Patrimonio Netto + Passivo Consolidato}}{\text{Immobilizzazioni (A)}}$			
Valore numeratore	242.998.311,10	Valore Anno 2022	
Valore denominatore	244.802.489,96	0,99	Valore Obiettivo: ≥ 1
L'indicatore è prossimo al valore obiettivo, l'incremento delle immobilizzazioni è inferiore alla variazione del patrimonio netto che risente della perdita e dei minori finanziamenti.			

2. Istogramma di composizione attivo e passivo	
<i>Valore informativo</i>	
Grafico a istogramma che consente di monitorare la composizione delle fonti e degli impieghi patrimoniali nel corso del tempo ed in particolare il rapporto tra fonti e impieghi di parte corrente e fonti e impieghi consolidati.	
<i>Modalità di costruzione</i>	
I dati per la composizione del presente grafico derivano dallo stato patrimoniale ridclassificato con criterio finanziario.	
Valore Obiettivo: coincidenza tra fonti e impieghi di parte corrente; coincidenza tra fonti e impieghi consolidati.	
<p>2022</p>	
Dal grafico emerge che è stato raggiunto il valore obiettivo. Ciò è dovuto dal fatto che sono stati smobilizzati crediti verso AZero per finanziamenti degli investimenti e si sono registrati incrementi nei debiti verso fornitori principalmente per cespiti.	

3. Congruità tra fonti di finanziamento e modalità di impiego in base ad orizzonte temporale:

1. Indice di solidità del patrimonio aziendale														
<i>Valore informativo</i>														
L'indice consente di monitorare la composizione del patrimonio istituzionale a disposizione dell'azienda e in particolare del peso relativo che assumono le voci legate al Fondo di Dotazione, alle riserve e all'utile di esercizio. Quest'ultimo in particolare consente di interpretare la capacità della gestione economica dell'azienda di preservare o meno il patrimonio istituzionale. Il valore ottimale del presente indice è maggiore di 0, con numeratore e denominatore di segno positivo. In tale situazione l'azienda dispone di un capitale istituzionale solido e, allo stesso tempo, può contare su una gestione economica in grado di preservare e alimentare il patrimonio aziendale. In caso contrario, è necessario ripianare le perdite dell'esercizio e tenere monitorato l'andamento e la solidità del patrimonio.														
Modalità di costruzione														
(A.I) Fondo di Dotazione + (A.IV) Altre Riserve + (A.VII) Utile (Perdita) d'esercizio (PN) Patrimonio Netto														
Valore numeratore	-90.114.446,13	Valore Anno 2022												
Valore denominatore	242.412.585,67	0,37												
Valore Obiettivo: > 0 (con numeratore e denominatore positivi)														
<table border="1"> <caption>Data for Solidity Index Chart</caption> <thead> <tr> <th>Anno</th> <th>Indice</th> </tr> </thead> <tbody> <tr> <td>2018</td> <td>0,00</td> </tr> <tr> <td>2019</td> <td>0,02</td> </tr> <tr> <td>2020</td> <td>-0,07</td> </tr> <tr> <td>2021</td> <td>-0,18</td> </tr> <tr> <td>2022</td> <td>-0,37</td> </tr> </tbody> </table>			Anno	Indice	2018	0,00	2019	0,02	2020	-0,07	2021	-0,18	2022	-0,37
Anno	Indice													
2018	0,00													
2019	0,02													
2020	-0,07													
2021	-0,18													
2022	-0,37													
Il risultato d'esercizio impatta sul rapporto indice di solidità del patrimonio, e questo spiega il non raggiungimento dell'obiettivo; le altre variabili non hanno subito variazioni significative rispetto agli esercizi precedenti.														

2. Indice di onerosità dei debiti finanziari														
<i>Valore informativo</i>														
L'indice consente di monitorare il costo del capitale, rapportando gli oneri finanziari e gli interessi passivi sostenuti dall'azienda durante il periodo con il totale dei finanziamenti di terzi. Il valore ottenuto rappresenta una sorta di tasso di interesse che l'azienda corrisponde per l'utilizzo dei finanziamenti diversi da quelli di carattere istituzionale.														
Modalità di costruzione														
Interessi Passivi (C.3) + Altri Oneri (C.4) Debiti per mutui passivi (D.I) + Debito scaduto medio anno n + Debiti v. istituto Tesoriere sorto nell'anno (D.VIII)														
Valore numeratore	4.477,23	Valore Anno 2022												
Valore denominatore	1.565.565,21	0,00286												
Valore Obiettivo: ≤ Euribor														
<table border="1"> <caption>Data for Financial Debt Onerosity Chart</caption> <thead> <tr> <th>Anno</th> <th>Indice</th> </tr> </thead> <tbody> <tr> <td>2018</td> <td>0,01</td> </tr> <tr> <td>2019</td> <td>0,05</td> </tr> <tr> <td>2020</td> <td>0,005</td> </tr> <tr> <td>2021</td> <td>0,008</td> </tr> <tr> <td>2022</td> <td>0,005</td> </tr> </tbody> </table>			Anno	Indice	2018	0,01	2019	0,05	2020	0,005	2021	0,008	2022	0,005
Anno	Indice													
2018	0,01													
2019	0,05													
2020	0,005													
2021	0,008													
2022	0,005													
Il valore dell'indicatore rappresenta il rapporto dell'incidenza degli oneri finanziari indicati sui debiti verso fornitori, non avendo l'azienda contratto debiti per mutui passivi nè ricorso ad anticipazioni di tesoreria. Sommando dunque al denominatore la media annua del debito scaduto e il debito sorto nei confronti della Tesoreria nell'anno (comunque saldato entro l'anno e che tiene conto anche della messa a disposizione dei fondi cassa per i riscuotitori poi rintroitati all'atto del prelievo dello stesso), il risultato prossimo allo zero, oltre a rispettare il valore obiettivo, indica che per il periodo in esame il debito non è stato oneroso per le finanze dell'Azienda.														

5.1.3 ANALISI FINANZIARIA

L'art. 26 del d. lgs n. 118/2011 stabilisce l'obbligatorietà del rendiconto finanziario per gli enti e le aziende del sistema sanitario nazionale. Per avere un maggiore grado di dettaglio dell'analisi finanziaria si rimanda quindi all'apposito prospetto inserito tra gli allegati del bilancio d'esercizio. Qui di seguito si inserisce il prospetto di rendiconto finanziario sintetico segnalando solamente le principali voci che lo compongono.

SCHEMA DI RENDICONTO FINANZIARIO SINTETICO

	ANNO (T - 1)	ANNO (T)
OPERAZIONI DI GESTIONE REDDITUALE		
(+) Risultato di esercizio	- 56.744.853,75	- 96.039.063,20
(-) Voci che non hanno effetto sulla liquidità: costi e ricavi non correlati	28.289.738,67	- 9.815.158,32
TOTALE Flusso di CCN della gestione corrente	22.241.795,05	17.564.083,21
Crediti di Funzionamento (compr. Ratei e risconti)	- 10.268.876,40	42.812.663,87
Debiti di Funzionamento (compr. Ratei e risconti)	29.710.008,01	- 21.308.499,06
Variazione Rimanenze	2.800.663,44	- 3.940.081,60
A - Totale operazioni di gestione reddituale	- 6.213.320,03	- 88.290.138,31
B - Totale attività di investimento		
Acquisizione di Immobilizzazioni (al lordo dei Debiti)	- 36.562.216,32	- 14.396.875,67
Dismissione di Immobilizzazioni	12.928,91	9.340,05
C - Totale attività di finanziamento	70.358.896,11	75.902.272,43
Assegnazioni per Investimenti (al lordo dei Crediti)	73.560.374,15	18.985.997,19
Assegnazioni per Ripiano Perdite (al lordo dei Crediti)	- 3.201.478,04	56.916.275,24
Debiti verso Istituto Tesoriere (Anticipazioni)	-	-
FLUSSO DI CASSA COMPLESSIVO (A+B+C)	27.596.288,67	- 26.775.401,50
Delta liquidità tra inizio e fine esercizio (al netto dei conti bancari passivi)	27.596.288,67	- 26.775.401,50

Dal prospetto si rileva che il flusso di cassa complessivo espone un dato con segno negativo indice di "consumo" della liquidità aziendale per euro 26.775.401,50. Infatti nel corso dell'esercizio 2022 la gestione reddituale e quella degli investimenti hanno assorbito liquidità nonostante il flusso generato dalla gestione corrente che risente di tempistiche diverse rispetto alla gestione reddituale e di investimento per la trasformazione in liquidità, non sempre in linea con quelle previste per i pagamenti dei debiti di funzionamento, tenuto conto che i maggiori flussi derivano dal finanziamento regionale a ristoro dell'attività di produzione aziendale. A supporto di tale fabbisogno esiste un monitoraggio mensile da parte di A. Zero in merito alla programmazione finanziaria dell'Azienda.

Indici e quozienti:

1. Indice di tempestività dei pagamenti (ITP)			
<i>Valore informativo</i>			
L'indice di tempestività dei pagamenti è definito in termini di ritardo medio di pagamento ponderato in base all'importo delle fatture, in quanto attribuisce un peso maggiore ai ritardi relativi al pagamento di fatture di somme elevate. Tale indicatore è previsto dall'art. 9 del DPCM del 22/09/2014 ed è stato oggetto di specifici chiarimenti con circolari della Ragioneria Generale dello Stato n. 3 e 22 del 2015.			
<i>Modalità di costruzione</i>			
Il numeratore contiene la somma dell'importo di ciascuna fattura pagata per le transazioni di natura commerciale relative all'anno solare, moltiplicato per i giorni effettivi intercorrenti tra la data di scadenza della fattura stessa e la data di pagamento ai fornitori; il denominatore contiene la somma degli importi pagati nell'anno solare.			
Valore numeratore - 8.065.081.149,51	Valore Anno 2022		Valore obiettivo: <0
Valore denominatore 367.567.596,27	-	21,94	
Si evidenzia un sensibile miglioramento per l'indicatore in esame: nell'arco del 2022 si è raggiunto il valore obiettivo, effettuando pagamenti in media a 39 giorni.			

2. Andamento debiti verso fornitori	
<i>Valore informativo</i>	
Grafico a linee contenente la rappresentazione dell'andamento nel tempo della voce (DVII) "Debiti verso fornitori". Il grafico consente di rendere più fruibile ed immediata l'informazione agli utenti.	
<i>Modalità di costruzione</i>	
Il dato viene recuperato dalla voce (D.VII) "Debiti verso fornitori" presente all'interno dello Stato Patrimoniale.	
Valore Obiettivo: pari a circa 1/6 rispetto al valore dei debiti verso fornitori sorti durante l'anno (scadenza a 60 gg)	
La voce "Debiti verso fornitori" risente dell'effetto dell'aumento degli acquisti per investimenti e dell'incremento dei prezzi delle materie prime rilevato nel terzo trimestre 2022, pertanto il valore obiettivo risentirebbe della media annua con valori non bilanciati rispetto all'andamento del mercato.	

3. Capitale circolante netto (CCN)			
<i>Valore informativo</i>			
L'indice consente di monitorare il raggiungimento dell'equilibrio finanziario di breve termine da parte dell'azienda, ed in particolare il grado di copertura dei fabbisogni finanziari attraverso l'attivazione delle opportune fonti di finanziamento.			
<i>Modalità di costruzione</i>			
Attivo Corrente – Passivo Corrente			
Valore minuendo	272.390.489,95	Valore Anno 2022	Valore obiettivo: \geq Tasso medio di inflazione (da confrontare anche con indice di onerosità dei debiti)
Valore sottraendo	274.194.668,81	1.804.178,86	
Le passività correnti sono maggiori rispetto alle attività correnti, in quanto risentono dell'incremento dei debiti come più volte evidenziato ma anche di debiti relativi ad acquisti che rientrano nell'attivo immobilizzato che pur essendo finanziati sono sostenuti in una prima fase dall'Azienda.			

4. Margine di tesoreria			
<i>Valore informativo</i>			
L'indice consente di approfondire l'analisi dell'equilibrio finanziario di breve termine, tenendo presenti solamente le voci con maggior grado di liquidità e aventi scadenza entro il termine dell'esercizio			
<i>Modalità di costruzione</i>			
[Attività finanziarie che non costituiscono immobilizzazioni (BIII) + Disponibilità liquide (BIV) + Crediti a breve termine + Ratei e Risconti Attivi (C)] – [Debiti a breve termine + Ratei e Risconti Passivi (E)].			
Valore minuendo	233.411.053,03	Valore Anno 2022	Valore Obiettivo: ≥ 0
Valore sottraendo	205.052.504,76	28.358.548,27	
Il valore dell'anno 2022 pur essendosi ridotto rispetto all'esercizio precedente rispetta il valore obiettivo.			

5.1.4 GRADO DI RAGGIUNGIMENTO DEI RISULTATI ECONOMICI FINANZIARI

Con la DGR 709 del 14 giugno 2022, la Regione Veneto ha determinato gli obiettivi di salute e di funzionamento dei servizi per le Aziende Sanitarie del Veneto. In particolare, ai fini della presente relazione, si ritiene di dare evidenza ad una selezione di obiettivi a maggiore contenuto economico-finanziario tra i quali:

E.S.1 Rispetto della programmazione regionale sui costi area Farmaci e Dispositivi;

E.S.2 Perseguimento dell'efficienza finanziaria;

E.S.7 Rispetto dei vincoli di costo del personale.

Con DDR del Direttore dell'Area Sanità e Sociale n. 40/2022 e 115/2022 ad oggetto "Limiti di costo degli Enti del SSR in materia di beni sanitari per l'anno 2022", sono state fornite le soglie di costo 2022 relative ai seguenti obiettivi.

Obiettivo E.S.1.1: Rispetto del limite di Costo Farmaceutica: Acquisti diretti				
Conto di CE	Valore Soglia	Valore Effettivo	Scostamento Assoluto	Scostamento Percentuale
(B.1.A.1) Prodotti farmaceutici ed emoderivati <i>al netto di farmaci innovativi e dei farmaci oncologici innovativi e del Covid-19</i>	€ 132.862.989	€ 133.148.232	€ 285.243	+ 0,2%

Relazione illustrativa scostamento Valore effettivo – Valore soglia
<p>Lo scostamento rispetto al tetto dei costi degli Acquisti diretti Farmaci al netto dei costi Covid ed innovativi è stato di Euro 285.243 (+0,2%).</p> <p>Relativamente alle rimanenze, si ritiene utile evidenziare:</p> <ul style="list-style-type: none"> • incremento di Euro 592,543 è relativo alla scorta di Darzalex sottocute, acquistato da AOPD e non più da IOV visto il cambio di formulazione da EV a SC, • Incremento di circa Euro 100.000 per siponimod in commercio da novembre 2022, • Causa carenza emoderivati, si registra inoltre un incremento di scorte degli stessi, dovuta sia ad una assegnazione extra da Piano sangue a fronte di accordi con altri consorzi (antritrombina III per 163.000 Euro) che di immunoglobuline acquistate sul mercato per Euro 50.000

(complessivamente: Euro 213.000).

In aggiunta, l'incremento di scorte è in parte giustificato dall'incremento di consumi. A titolo di esempio tra i farmaci ad alto impatto si riportano i seguenti:

- canakinumab,
- ustekinumab,
- aglucosidasi alfa.

Nella tabella sotto riportata, si evidenziano gli incrementi per area terapeutica sia in termini di pazienti che di spesa.

Relazione sulle cause di scostamento tra il dato da CE 2022 e il TETTO MENSILIZZATO (escludendo i farmaci innovativi con accesso al fondo)

FAROSP + DD (escluso consumi che accedono al fondo innovativi)	Incremento assegnato	Pazienti 2022	Pazienti 2021	Var % vs 2021	Spesa 2022	Spesa 2021	Var % vs 2021	Costo medio paziente	Note
ONCOLOGICI (allegato 1)	0,33%	23	17	+ 35,3%	214.712,00 €	197.183,00 €	+ 8,9%	9.335	Spesa e pazienti sono al netto degli acquisti da parte di IOV: i pz sono solo relativi al mitotano, gli altri farmaci sono usati prevalentemente/esclusivamente in ricovero
ONCOEMATOLOGICI (allegato 1)	3,49%	903	803	+ 12,5%	16.181.030,00 €	13.682.501,00 €	+ 18,3%	17.919	Spesa e pazienti sono al netto degli acquisti da parte di IOV: si evidenzia un incremento di spesa dovuto al Darzalex SC: da maggio 2022 completa sostituzione del darzalex EV con quello SC. L'EV era acquistato/allestito da IOV, il SC è acquistato direttamente da AOUP (+5 ml di euro vs 2021), come comunicato con nota prot. 15802 del 4.3.2022. Nel 2022 è compresa la spesa di € 158.840 per Kymriah per 1 pz trattato a settembre (NO fondo innovativo); v. dettaglio acquisti diretti
SCLEROSI (allegato 2)	6,30%	1260	1197	+ 5,3%	14.352.609,45 €	13.376.968,87 €	+ 7,3%	11.391	v. dettaglio acquisti diretti
HIV (allegato 3)	-3,18%	2048	2015	+ 1,6%	10.618.774,00 €	10.548.369,00 €	+ 0,7%	5.185	v. dettaglio acquisti diretti
BIOLOGICI (allegato 4)	15,35%	3155	2808	+ 12,4%	19.111.779,35 €	17.120.113,35 €	+ 11,6%	6.058	E' escluso il duplumab innovativo (dermatite) che per l'anno 2021 impatta per euro 1.139.000 (151 pz) vs il 2022 euro 156.000 (30 pz). Per duplumab, la spesa NON innovativa nel 2022 è stata pari a euro 1.398.000 (203 pz), nel 2021 è stata pari a euro 297.000 (71 pz). Sterilizzando la spesa per questo farmaco, l'incremento di spesa si riduce a euro 891.000 (+5,29%). L'incremento registrato in AOUP è all'interno del budget assegnato nonostante l'incremento significativo del numero di pazienti. Si ritiene utile evidenziare l'incremento dell'uso di biosimilari: - adalimumab (2021: 68%, 2022: 80%), - etanercept (2021: 67%, 2022: 75%), - infliximab (2021: 86%, 2022: 90%)
B01. ANTITROMBOTICI	15,93%	ND	ND		2.194.434,47 €	2.274.379,48 €	- 3,5%	ND	il 76% della spesa incide in ambito ospedaliero/reparti; Si segnala che nel corso del 2022 si è ricorso per carenza nazionale all'acquisto all'estero del farmaco B01AD02-ALTEPLAS: questo ha determinato +55 mila euro di incremento di spesa
J06. SIERI IMMUNI ED IMMUNOGLOBULINE	13,77%	ND	ND		3.475.087,45 €	3.482.455,31 €	- 0,2%	ND	Il 50% della spesa incide in ambito ospedaliero/reparti
J01. ANTIBATTERICI PER USO SISTEMICO	3,86%	422	258	+ 63,6%	4.944.519,59 €	4.549.610,92 €	+ 8,7%	NA	Si evidenzia un contenimento dell'incremento di spesa: infatti l'incremento annuale si attesta al +9% vs il 13% di incremento riscontrato nel I semestre 2022 vs I semestre 2021; I pazienti sono riferiti solo agli antibiotici ad alto costo in quanto l'UOC Farmacia ha attivato una raccolta dati per i pazienti con scheda di prescrizione AIFA cartacea (v. v. dettaglio acquisti diretti)
S01. OFTALMOLOGICI	29,76%	1.944	1.852	+ 5,0%	3.320.366,28 €	3.136.627,71 €	+ 5,9%	1.708	
B05. SUCCEDANEI DEL SANGUE E SOLUZIONI PERFUSIONALI	9,04%	ND	ND		3.099.802,69 €	3.101.189,58 €	-0,04%		Pz non disponibili: 100% della spesa incide in ambito ospedaliero/reparti
N05. PSICOLETICI	6,86%	ND	ND		574.593,33 €	724.954,78 €	- 20,7%		Pz non disponibili: 100% della spesa incide in ambito ospedaliero/reparti
J02. ANTIMICOTICI PER USO SISTEMICO	11,33%	ND	ND		4.401.600,72 €	4.173.723,36 €	+ 5,5%		oltre l'80% della spesa incide in ambito ospedaliero/reparti
Malattie rare (ATC A16, B06AC01, C10AX12, B06AC02, M09AX03, N07XX02, B01AC21, H01AC03, A05AA03, C02KX, V03AC03), Emofilia (B02BD, B02BX06) ed Eculizumab (L04AA25)									
Malattie rare (ATC A16)		46	37	+ 24,3%	8.277.322,00 €	6.821.200,00 €	+ 21,3%		
Farmaci ad alto costo per fibrosi cistica (ATC R07AX30, R07AX02, R07AX31) senza accesso al fondo innovativi									
Altri ATC/categorie non incluse nelle precedenti									
R03. FARMACI PER DISTURBI OSTRUTTIVI DELLE VIE RESPIRATORIE		328	271	+ 21,0%	2.463.788,00 €	2.021.630,00 €	+ 21,9%		farmaci usati per asma grave: omalizumab, mepolizumab e benralizumab
V03AB. ANTIDOTI e incremento dovuto alla rimborsabilità di farmaci ad alto costo in precedenza in classe C-nn		12	4	+ 200,0%	179.520,00 €	140.800,00 €	+ 27,5%		incremento di spesa per andexanet-alfa (+40 mila euro) per incremento pazienti e riclassificazione nel 2022 da C-NN a C-OSP
Incremento dovuto alla rimborsabilità di farmaci ad alto costo in precedenza in classe C-nn		7	5	+ 40,0%	547.673,00 €	70.600,00 €	+ 675,7%		incremento di spesa per gilteritinib (+500 mila euro) per riclassificazione nel 2022 da C-NN a H
Incremento dovuto alla rimborsabilità di farmaci ad alto costo in precedenza in classe C-nn		29	0		868.223,00 €	- €			incremento di spesa per risdiplam-SMA (+900 mila euro) per riclassificazione nel 2022 da C-NN a H
Incremento dovuto alla chiusura delle sperimentazioni nel corso del 2020 e 2021, con conseguente acquisto del farmaco da parte dell'Azienda Sanitaria (dettagliare nel campo le specialità considerate)									
Modifiche organizzative (nuovo reparto, centro autorizzato)		138	0		4.811.554,00 €	- €			Si evidenzia che a partire da maggio 2022, l'AOUP acquista la formulazione SC del darzalex. Prima di tale data il farmaco era acquistato e allestito dallo IOV (formulazione EV). Pazienti e spesa sono per le indicazioni NON innovative
Altre motivazioni (es. spostamento voce di CE, cambiamento modalità acquisto per altri, ...)									
totale					99.637.389,32 €	85.422.306,35 €	+ 16,6%		

Obiettivo E.S.1.2: Rispetto del limite di Costo Dispositivi Medici				
Conto di CE	Valore Soglia	Valore Effettivo	Scostamento Assoluto	Scostamento Percentuale
(B.1.A.3) Dispositivi medici (senza IVD) al netto del Covid-19	72.644.204	79.983.265	+ 7.339.061	+ 10,1%

Relazione illustrativa scostamento Valore effettivo – Valore soglia
<p>Lo scostamento rispetto al tetto dei costi dei Dispositivi Medici al netto dei costi Covid è stato di Euro 7.339.061 (+10,1%).</p> <p>Complessivamente, nel 2022, AOUP ha incrementato l'attività chirurgica rispetto al 2021: +2.170 pazienti dimessi con DRG chirurgico, con un aumento del valore della produzione pari a ca. 13,5 milioni di Euro.</p> <p>Come si evidenzia nella tabella sotto riportata, l'aumento dell'attività chirurgica si è concentrato in alcune aree specialistiche ad alto assorbimento di risorse: Chirurgia Toracica (+15 interventi e in particolare +20 trapianti di polmone rispetto al 2021), Cardiocirurgia (+8 VAD), ORL (+25 interventi di impianto cocleare con +29 DM impiantati), Urologia (+281 interventi), Ginecologia (+235 interventi), Chirurgia Bariatrica (+138 interventi), Emodinamica (+51 TAVI), Elettrofisiologia (+99 PM e +9 ICD) e Radiologia Interventistica (+386 interventi).</p>

	n.interventi 2022	Var. vs 2021	Var % vs 2021	Spesa DM 2022	Var. € vs 2021	Var % vs 2021	Valore produzione 2022	Var. € vs 2021	Var % vs 2021
Ch. Toracica	814	15	1,9%	€ 1.869.820	€ 139.203	8,0%	€ 10.480.402	€ 1.185.802	12,8%
Cardiochirurgia - VAD	28	8	40,0%	€ 2.701.928	€ 761.507	39,2%	€ 4.191.698	€ 620.992	17,4%
ORL - impianti cocleari	103	25	32,1%	€ 1.682.190	€ 291.554	21,0%	€ 3.706.112	€ 873.746	30,8%
TAVI	264	51	23,9%	€ 4.700.504	€ 859.785	22,4%	€ 9.027.002	€ 2.004.841	28,6%
Elettrofisiologia - Pace Maker	495	99	25,0%	€ 1.176.969	€ 364.811	44,9%	€ 5.420.608	€ 1.078.143	24,8%
Elettrofisiologia - Defibrillatori	170	9	5,6%	€ 1.894.391	€ 105.674	5,9%	€ 3.755.686	€ 109.036	3,0%
Urologia	3024	281	10,2%	€ 3.997.000	€ 649.409	19,4%	€ 11.773.325	€ 894.997	8,2%
Ginecologia	1658	235	16,5%	€ 699.962	€ 179.507	34,5%	€ 5.452.784	€ 997.346	22,4%
Chirurgia bariatrica	412	138	50,4%	€ 536.550	€ 73.593	15,9%	€ 2.088.510	€ 623.930	42,6%
Radiologia interventistica	2368	386	19,5%	€ 2.280.455	€ 396.734	21,1%	€ 18.046.888	€ 1.875.724	11,6%
TOTALE				€ 21.539.769	€ 3.821.778	21,6%	€ 73.943.015	€ 10.264.558	16,1%

Complessivamente in queste aree l'aumento dei costi dei DM è stato di 3,8 milioni di Euro (+21,6%) e il valore della produzione è aumentato di 10,3 milioni di Euro (+16,1%).

Nella tabella sotto riportata si evidenzia come l'incidenza dei costi dei DM sul valore della produzione in queste aree sia complessivamente del 29%, e superiore al 50% in cardiologia e in cardiochirurgia:

	Spesa DM 2022	Valore produzione 2022	Incidenza DM Sul Val Prod
Ch. Toracica	€ 1.869.820	€ 10.480.402	18%
Cardiochirurgia - VAD	€ 2.701.928	€ 4.191.698	64%
ORL - impianti cocleari	€ 1.682.190	€ 3.706.112	45%
TAVI	€ 4.700.504	€ 9.027.002	52%
Elettrofisiologia - Pace Maker	€ 1.176.969	€ 5.420.608	22%
Elettrofisiologia - Defibrillatori	€ 1.894.391	€ 3.755.686	50%
Urologia	€ 3.997.000	€ 11.773.325	34%
Ginecologia	€ 699.962	€ 5.452.784	13%
Chirurgia bariatrica	€ 536.550	€ 2.088.510	26%
Radiologia interventistica	€ 2.280.455	€ 18.046.888	13%
TOTALE	€ 21.539.769	€ 73.943.015	29%

Per ciascuna di queste aree, giustificando l'aumento di spesa per l'acquisto dei DM in misura pari all'incidenza dei costi dei dispositivi sul valore della produzione, si arriva a spiegare parte dello scostamento per un importo complessivo di Euro 3.170.671.

Si segnala inoltre che in molti casi la tariffa del DRG risulta insufficiente a garantire la copertura del costo del DM. Si ritiene utile evidenziare il caso del sistema di assistenza meccanica IMPELLA. AOUP ha in dotazione un'evoluzione tecnologica rispetto al precedente dispositivo (non più dotato di marcatura CE), che prevede smart assist destinata all'utilizzo clinico in ambito cardiologico e cardiocirurgico per un massimo di 30 giorni come sistema di supporto cardiovascolare per i pazienti con riduzione della funzione ventricolare sinistra (a confronto con i 10 giorni previsti per la versione precedente). La nuova versione ha un costo medio per singolo catetere superiore del +100% rispetto alle versioni precedenti (38.480 euro vs 13.700 euro). I DRG corrispondenti sono il 557 e il 525 per i quali la tariffa, rispettivamente di Euro 8.710 e di Euro 35.078, appare inferiore al costo del dispositivo.

Come riportato nella tabella sottostante, nel 2022 sono stati utilizzati 11 pezzi della versione evoluta e, a parità del numero di dispositivi complessivamente utilizzati rispetto al 2021, questo ha generato un incremento di spesa pari a Euro 360.880 che giustifica parte dello scostamento dal tetto.

	2021			2022			2022 Vs 2021	
	Nr.	Costo	Prezzo medio	Nr. DM	Costo DM	Prezzo medio	Nr. DM	Costo DM
IMPELLA 4.0 - 5.0	32	364.000 €	11.375 €	22	301.600 €	13.709 €	-10	- 62.400 €
IMPELLA 5.5	0	0 €		11	423.280 €	38.480 €	11	423.280 €
TOTALE	32	364.000 €		33	724.880 €		1	360.880 €

Per la rimanente quota di incremento del fatturato per attività chirurgica, giustificando il 20% del maggior valore da tariffa, si spiega un'ulteriore quota di scostamento dal tetto per complessivi Euro 647.088.

In sintesi,

COSTO DM (No IVD) 2022		€ 79.983.265
TETTO		€ 72.644.204
Scostamento dal tetto		€ 7.339.061
<i>Costi giustificati per incremento attività chirurgica in base all'incidenza DM sul val. della produzione</i>	€ 3.170.671	
<i>Costi giustificati DM Impella</i>	€ 360.880	
<i>Costi giustificati per rimanente quota di incremento fatturato chirurgico (20% maggior val. della produzione)</i>	€ 647.088	
Costi giustificati		€ 4.178.640
Scostamento normalizzato		€ 3.160.422

Si evidenzia, così come riportato nel report di Azienda Zero-HTA, che la spesa per DM per l'AOUP è incrementata del 5,1% rispetto al 2021, verso un incremento medio regionale del 6,3%.

Obiettivo E.S.1.3: Rispetto del limite di Costo IVD

Conto di CE	Valore Soglia	Valore Effettivo	Scostamento Assoluto	Scostamento Percentuale
(B.1.A.3.3) Dispositivi diagnostici in vitro (IVD) al netto del Covid-19	€ 23.858.951	€ 26.077.205	€ 2.218.254	+ 9,3%

Relazione illustrativa scostamento Valore effettivo – Valore soglia

Lo scostamento del costo sostenuto per IVD rispetto al limite, al netto dei costi Covid, è di Euro 2.218.254 (+9,3%)

Lo sfioramento è in parte correlato all'incremento dell'attività della UOC Medicina di Laboratorio e dalla UOC Anatomia Patologica, che, esclusi i tamponi, hanno generato un aumento del valore della produzione per prestazioni erogate a pazienti esterni per circa Euro 2.474.000.

Infatti, come riportato nella successiva tabella, rispetto al 2021, le prestazioni erogate dall'UOC Medicina di Laboratorio sono incrementate di +400.768 (+4,7%) e quelle dell'UOC Anatomia Patologica di 18.434 (+8,2%):

	n. prestazioni 2022	Var. vs 2021	Var % vs 2021	Spesa IVD 2022	Var. vs 2021	Var % vs 2021	Valore della produzione per pz esterni 2022	Var. vs 2021	Var % vs 2021
Medicina di Laboratorio	8.955.288	400.768	4,7%	€ 13.404.859	€ 287.731	2,2%	€ 20.168.944	€ 1.140.326	6,0%
Anatomia Patologica	244.299	18.434	8,2%	€ 1.989.836	€ 381.512	23,7%	€ 5.189.889	€ 1.333.820	34,6%
TOTALE		419.202		€ 15.394.696	€ 669.243	4,5%	€ 25.358.833	€ 2.474.146	10,8%

Altri fattori documentati che hanno contribuito allo sfioramento del tetto sono:

- gli acquisti su contratti AOUP di prodotti non più forniti da Azienda Zero per € 438.000 con spostamento da Poste R a voce di CE;
- il trasferimento in AOUP da giugno 2022 del laboratorio regionale di riferimento di Immunologia dei Trapianti dal Presidio dell'ULSS 6 di Camposampiero (€ 229.780).

In sintesi,

	COSTO IVD 2022		€ 26.077.205
	TETTO		€ 23.858.951
	Scostamento dal tetto		€ 2.218.254
	<i>Acquisti beni Covid su contratti AOUP</i>	€ 438.109	
	<i>Trasferimento lab Immunologia dei trapianti (FRAT)</i>	€ 229.772	
	Costi giustificati		€ 667.881
	Scostamento normalizzato		€ 1.550.372
	Incremento valore produzione per pz. Esterni LAB e AnPat		€ 2.474.146
	RISULTATO		-€ 923.774

In aggiunta si ritiene utile evidenziare che la spesa sostenuta da AOUP è incrementata del 5,6% a fronte di un incremento medio regionale del 32% (report sulla spesa dei DM di Azienda Zero-HTA, tabella 1).

Con riferimento agli obiettivi di efficienza finanziaria E.S.2.2 e E.S.2.3 dedicati rispettivamente all'indicatore di tempestività dei pagamenti e all'incidenza % del pagato oltre i termini previsti dal DPCM 22/09/2014 sul totale del pagato, si rimanda all'Attestazione ex articolo 41, comma 1, del D.L. n. 66/2014 che è parte integrante della documentazione di bilancio.

Con DDR del Direttore dell'Area Sanità e Sociale n. 100/2022 e 14/2023 ad oggetto "Disposizioni per l'anno 2022 in materia di personale del SSR - obiettivi di costo anno 2022", sono state fornite le soglie di costo 2022 relative al personale del SSR.

Obiettivo E.S.7.1: Rispetto del limite di costo del Personale				
Conto di CE	Valore Soglia	Valore Effettivo	Scostamento Assoluto	Scostamento Percentuale
BA2080 -Personale	296.848.925	295.015.855,93	-1.833.069,07	-1%

Relazione illustrativa scostamento Valore effettivo – Valore soglia
Consuntivo 2022 sotto il valore del tetto

5.2 CONFRONTO CE PREVENTIVO/CONSUNTIVO E RELAZIONE SUGLI SCOSTAMENTI

5.2.1 ANALISI SCOSTAMENTI CONTO ECONOMICO PREVENTIVO E CONSUNTIVO 2022

Dall'analisi degli scostamenti fra Bilancio Consuntivo e Preventivo 2022 emerge a livello aggregato un incremento del valore della produzione di 83 milioni di euro e un incremento dei costi di produzione di 43,5 milioni di euro di produzione, che al netto di proventi e oneri finanziari e straordinari e delle imposte, porta ad una variazione del risultato d'esercizio di 36,2 milioni di euro.

Premesso che alla data di predisposizione del preventivo 2022, come ogni anno, non sono note molte informazioni legate ai reali ricavi e costi aziendali, vincolate da scelte regionali, sia in termini di valori, da appostare a preventivo, che in termini di tempistica della valorizzazione all'interno dell'anno, risulta poco coerente fare un'analisi di dettaglio degli scostamenti fra Bilancio Economico Preventivo e Consuntivo, mentre risulta più appropriato un confronto fra dati di bilancio consolidati degli ultimi due anni per il quale si rimanda alle pagine successive dove si pongono a confronto l'esercizio 2022 e il 2021.

Le variazioni, in alcuni casi rilevanti, fra dati di preventivo e consuntivo che emergono dalla tabella degli scostamenti non sono da attribuire ad errate valutazioni nelle previsioni a preventivo ma dai vincoli imposti all'Azienda Ospedale Università nel processo di predisposizione del preventivo. Nella fase di predisposizione del preventivo non sono noti i valori certi dei finanziamenti e della produzione sanitaria, che incidono in modo rilevante nella valorizzazione dei ricavi e dei costi a consuntivo.

A titolo informativo le voci che presentano gli scostamenti più rilevanti nei ricavi sono principalmente:

- 21,7 milioni di euro di **contributi in conto esercizio**;
- 37,2 milioni di **ricavi per prestazioni sanitarie**, che rappresentano la reale produzione di prestazioni di ricovero e specialistica ambulatoriale che in fase di preventivo erano state sottostimate dalle previsioni prodotte da Azienda Zero;
- 9,3 milioni di euro di **rettifiche di contributi in conto esercizio per destinazione ad investimenti**;
- 13,8 milioni di euro di **altri ricavi e proventi** riconducibili principalmente alla revisione e riduzione del fondo rischi.

Dal lato costi le voci che incidono maggiormente nell'incremento di 43,5 milioni di euro rispetto al preventivo sono:

- gli **acquisti di beni** (16,1 milioni di euro);
- gli acquisti di **servizi non sanitari** (19,2 milioni di euro) riconducibili principalmente all'incremento dei costi delle materie con impatto rilevante sui costi dell'energia;

- i **costi del personale** (12 milioni di euro) riconducibile principalmente ai rinnovi del contratto del personale dipendente;
- le **variazioni delle rimanenze** (-3,9 milioni) di euro non valorizzate a preventivo.

Lo schema seguente espone le variazioni come da *decreto interministeriale 20 marzo 2021*.

SCHEMA DI BILANCIO Decreto Interministeriale 20 marzo 2013	Consuntivo 2022	Preventivo 2022	VARIAZIONE PREVENTIVO/CONSUNTIVO	
			Importo Euro	%
A) VALORE DELLA PRODUZIONE	717.491.371,61	634.447.256,00	83.044.115,61	13,1%
1) Contributi in c/esercizio	116.188.929,22	94.515.897,88	21.673.031,34	22,9%
a) Contributi in c/esercizio - da Regione o Provincia Autonoma per quota F.S. regionale	114.445.393,36	93.708.916,65	20.736.476,71	22,1%
b) Contributi in c/esercizio - extra fondo	721.217,15	399.000,00	322.217,15	80,8%
1) Contributi da Regione o Prov. Aut. (extra fondo) - vincolati	50.000,00	-	50.000,00	100,0%
2) Contributi da Regione o Prov. Aut. (extra fondo) - Risorse aggiuntive da bilancio a titolo di copertura	-	-	-	-
3) Contributi da Regione o Prov. Aut. (extra fondo) - Risorse aggiuntive da bilancio a titolo di copertura	-	-	-	-
4) Contributi da Regione o Prov. Aut. (extra fondo) - altro	-	-	-	-
5) Contributi da aziende sanitarie pubbliche (extra fondo)	59.705,05	-	59.705,05	100,0%
6) Contributi da altri soggetti pubblici	611.512,10	399.000,00	212.512,10	53,3%
c) Contributi in c/esercizio - per ricerca	-	-	-	-
1) da Ministero della Salute per ricerca corrente	-	-	-	-
2) da Ministero della Salute per ricerca finalizzata	-	-	-	-
3) da Regione e altri soggetti pubblici	-	-	-	-
4) da privati	-	-	-	-
d) Contributi in c/esercizio - da privati	1.022.318,71	407.981,23	614.337,48	150,6%
2) Rettifica contributi c/esercizio per destinazione ad investimenti	-10.197.234,51	-19.486.830,00	9.289.595,49	-47,7%
3) Utilizzo fondi per quote inutilizzate contributi vincolati di esercizi precedenti	3.789.249,11	1.020.764,25	2.768.484,86	271,2%
4) Ricavi per prestazioni sanitarie e sociosanitarie a rilevanza sanitaria	549.500.718,47	512.279.365,15	37.221.353,32	7,3%
a) Ricavi per prestazioni sanitarie e sociosanitarie - ad aziende sanitarie pubbliche	465.559.867,85	439.755.039,04	25.804.828,81	5,9%
b) Ricavi per prestazioni sanitarie e sociosanitarie - intramoenia	25.517.627,87	20.646.179,91	4.871.447,96	23,6%
c) Ricavi per prestazioni sanitarie e sociosanitarie - altro	58.423.222,75	51.878.146,20	6.545.076,55	12,6%
5) Concorsi, recuperi e rimborsi	3.089.294,79	3.308.153,39	-218.858,60	-6,6%
6) Compartecipazione alla spesa per prestazioni sanitarie (Ticket)	10.755.684,57	10.103.116,00	652.568,57	6,5%
7) Quota contributi in c/capitale imputata nell'esercizio	23.059.090,95	25.140.109,47	-2.081.018,52	-8,3%
8) Incrementi delle immobilizzazioni per lavori interni	-	27.074,27	-27.074,27	-100,0%
9) Altri ricavi e proventi	21.305.639,01	7.539.605,59	13.766.033,42	182,6%
Totale A)	717.491.371,61	634.447.256,00	83.044.115,61	13,1%
B) COSTI DELLA PRODUZIONE	787.241.377,17	743.730.180,02	43.511.197,15	5,9%
1) Acquisti di beni	277.931.952,25	261.808.074,44	16.123.877,81	6,2%
a) Acquisti di beni sanitari	274.540.430,63	258.493.348,86	16.047.081,77	6,2%
b) Acquisti di beni non sanitari	3.391.521,62	3.314.725,58	76.796,04	2,3%
2) Acquisti di servizi sanitari	61.052.124,07	57.731.520,58	3.320.603,49	5,8%
a) Acquisti di servizi sanitari - Medicina di base	-	-	-	-
b) Acquisti di servizi sanitari - Farmaceutica	-	-	-	-
c) Acquisti di servizi sanitari per assistenza specialistica ambulatoriale	804.352,33	850.000,00	-45.647,67	-5,4%
d) Acquisti di servizi sanitari per assistenza riabilitativa	-	-	-	-
e) Acquisti di servizi sanitari per assistenza integrativa	-	-	-	-
f) Acquisti di servizi sanitari per assistenza protesica	-	-	-	-
g) Acquisti di servizi sanitari per assistenza ospedaliera	-	-	-	-
h) Acquisti prestazioni di psichiatria residenziale e semiresidenziale	-	-	-	-
i) Acquisti prestazioni di distribuzione farmaci File F	-	-	-	-
j) Acquisti prestazioni termali in convenzione	-	-	-	-
k) Acquisti prestazioni di trasporto sanitario	7.323.147,13	6.727.550,68	595.596,45	8,9%
l) Acquisti prestazioni socio-sanitarie a rilevanza sanitaria	-	-	-	-
m) Compartecipazione al personale per att. Libero-prof. (intramoenia)	20.621.239,41	17.085.183,01	3.536.056,40	20,7%
n) Rimborsi Assegni e contributi sanitari	1.956.947,16	576.168,20	1.380.778,96	239,6%
o) Consulenze, collaborazioni, interinale, altre prestazioni di lavoro sanitarie e sociosanitarie	25.715.947,09	28.915.019,09	-3.199.072,00	-11,1%
p) Altri servizi sanitari e sociosanitari a rilevanza sanitaria	4.630.490,95	3.577.599,60	1.052.891,35	29,4%
q) Costi per differenziale Tariffe TUC	-	-	-	-
3) Acquisti di servizi non sanitari	79.432.818,28	59.894.226,37	19.538.591,91	32,6%
a) Servizi non sanitari	77.320.514,01	58.077.896,65	19.242.617,36	33,1%
b) Consulenze, collaborazioni, interinale, altre prestazioni di lavoro non sanitarie	1.686.210,34	1.379.329,72	306.880,62	22,2%
c) Formazione	426.093,93	437.000,00	-10.906,07	-2,5%
4) Manutenzione e riparazione	24.489.046,28	23.600.962,56	888.083,72	3,8%
5) Godimento di beni di terzi	5.973.687,10	5.504.904,88	468.782,22	8,5%
6) Costi del personale	295.015.855,93	283.020.477,46	11.995.378,47	4,2%
a) Personale dirigente medico	83.815.000,98	81.687.602,33	2.127.398,65	2,6%
b) Personale dirigente ruolo sanitario non medico	7.437.126,18	5.864.408,19	1.572.717,99	26,8%
c) Personale comparto ruolo sanitario	143.970.402,21	135.537.692,96	8.432.709,25	6,2%
d) Personale dirigente altri ruoli	2.214.530,83	2.218.414,26	-3.883,43	-0,2%
e) Personale comparto altri ruoli	57.578.795,73	57.712.359,72	-133.563,99	-0,2%

7) Oneri diversi di gestione	3.395.765,95	3.002.271,26	393.494,69	13,1%
8) Ammortamenti	25.165.419,42	27.006.836,50	-1.841.417,08	-6,8%
a) Ammortamenti immobilizzazioni immateriali	4.402.210,75	5.494.727,47	-1.092.516,72	-19,9%
b) Ammortamenti dei Fabbricati	3.278.192,09	3.255.006,15	23.185,94	0,7%
c) Ammortamenti delle altre immobilizzazioni materiali	17.485.016,58	18.257.102,88	-772.086,30	-4,2%
9) Svalutazione delle immobilizzazioni e dei crediti	687.017,56	-	687.017,56	100,0%
10) Variazione delle rimanenze	-3.940.081,60	-	-3.940.081,60	100,0%
a) Variazione delle rimanenze sanitarie	-3.923.592,17	-	-3.923.592,17	100,0%
b) Variazione delle rimanenze non sanitarie	-16.489,43	-	-16.489,43	100,0%
11) Accantonamenti	18.037.771,93	22.160.905,97	-4.123.134,04	-18,6%
a) Accantonamenti per rischi	12.219.479,30	11.868.166,67	351.312,63	3,0%
b) Accantonamenti per premio operosità	48.503,02	39.189,41	9.313,61	23,8%
c) Accantonamenti per quote inutilizzate di contributi vincolati	2.006.332,14	1.186.900,54	819.431,60	69,0%
d) Altri accantonamenti	3.763.457,47	9.066.649,35	-5.303.191,88	-58,5%
Totale B)	787.241.377,17	743.730.180,02	43.511.197,15	5,9%
DIFF. TRA VALORE E COSTI DELLA PRODUZIONE (A-B)	-69.750.005,56	-109.282.924,02	39.532.918,46	-36,2%
C) PROVENTI E ONERI FINANZIARI	-3.110,27	-9.018,00	5.907,73	-65,5%
1) Interessi attivi ed altri proventi finanziari	1.366,96	5.076,00	-3.709,04	-73,1%
2) Interessi passivi ed altri oneri finanziari	4.477,23	14.094,00	-9.616,77	-68,2%
Totale C)	-3.110,27	-9.018,00	5.907,73	-65,5%
D) RETTIFICHE DI VALORE DI ATTIVITA' FINANZIARIE	-	-	-	-
1) Rivalutazioni	-	-	-	-
2) Svalutazioni	-	-	-	-
Totale D)	-	-	-	-
E) PROVENTI E ONERI STRAORDINARI	-3.373.540,95	-1.474,66	-3.372.066,29	228667,4%
1) Proventi straordinari	5.298.731,00	-	5.298.731,00	100,0%
a) Plusvalenze	-	-	-	-
b) Altri proventi straordinari	5.298.731,00	-	5.298.731,00	100,0%
2) Oneri straordinari	8.672.271,95	1.474,66	8.670.797,29	587986,2%
a) Minusvalenze	9.338,00	-	9.338,00	100,0%
b) Altri oneri straordinari	8.662.933,95	1.474,66	8.661.459,29	587353,0%
Totale E)	-3.373.540,95	-1.474,66	-3.372.066,29	228667,4%
RISULTATO PRIMA DELLE IMPOSTE (A-B+C+D+E)	-73.126.656,78	-109.293.416,68	36.166.759,90	-33,1%
Y) IMPOSTE SUL REDDITO DELL'ESERCIZIO	22.912.406,42	22.981.388,65	-68.982,23	-0,3%
1) IRAP	22.717.017,13	21.979.563,91	737.453,22	3,4%
a) IRAP relativa a personale dipendente	20.358.918,19	19.703.258,55	655.659,64	3,3%
b) IRAP relativa a collaboratori e personale assimilato a lavoro dipendente	262.568,35	200.512,93	62.055,42	30,9%
c) IRAP relativa ad attività di libera professione (intramoenia)	2.095.530,59	2.075.792,43	19.738,16	1,0%
d) IRAP relativa ad attività commerciali	-	-	-	-
2) IRES	-	236.549,40	-236.549,40	-100,0%
3) Accantonamento a fondo imposte (accertamenti, condoni, ecc.)	195.389,29	765.275,34	-569.886,05	-74,5%
Totale Y)	22.912.406,42	22.981.388,65	-68.982,23	-0,3%
UTILE (PERDITA) DELL'ESERCIZIO	-96.039.063,20	-132.274.805,33	36.235.742,13	-27,4%

5.2.2 ANALISI SCOSTAMENTI CONTO ECONOMICO CONSUNTIVO ANNO 2021 E 2022

Analizzando gli aggregati di costo e di ricavo, si rileva a consuntivo 2022 un incremento dei costi di produzione di 29,1 milioni di euro con una riduzione del valore della produzione di 8,1 milioni di euro e tenendo conto della gestione finanziaria e straordinaria e delle imposte e tasse, l'esercizio 2022 ha un peggioramento del risultato d'esercizio di 39,3 milioni di euro.

Nel confronto fra i due anni bisogna considerare che nell'esercizio 2022 come nel 2021 si sono susseguite diverse ondate di Covid 19 che hanno contribuito, da un lato, ad incrementare ciclicamente i costi di produzione e, dell'altro, a ridurre l'attività istituzionale, con relativa contrazione dei ricavi per prestazioni sanitarie. L'analisi scostamenti risente quindi di questo fattore considerando anche la diversa situazione epidemiologica nei due anni. Nell'esercizio 2022 è stata dichiarata la fine dell'emergenza al 31.03.2022 e riconosciuti 7,7 milioni di euro di costi riferibili al Covid fino a marzo 2022. L'Azienda ha comunque sostenuto costi Covid nell'intero anno, quantificati a consuntivo in 28,3 milioni di euro in riduzione rispetto all'anno 2021, che aveva visto costi riferibili al Covid pari a 31,1 milioni di euro.

I costi riconducibili al Covid nel periodo Gennaio-Marzo e dell'anno intero sono dettagliati nello schema di conto economico allegato alla Relazione (allegato 3 - Conto Economico Covid).

La tabella seguente espone invece il confronto come da schema ministeriale riclassificato del bilancio 2021 e 2022 con analisi degli scostamenti per aggregati.

SCHEMA DI BILANCIO Decreto Interministeriale 20 marzo 2013	Anno 2022	Anno 2021	Analisi Scostamenti	
			in valore assoluto	in valore %
A) VALORE DELLA PRODUZIONE	717.491.371,61	725.595.510,71	-8.104.139,10	-1,1%
1) Contributi in c/esercizio	116.188.929,22	157.302.924,07	-41.113.994,85	-26,1%
a) Contributi in c/esercizio - da Regione o Provincia Autonoma per quota F.S. regionale	114.445.393,36	147.944.438,30	-33.499.044,94	-22,6%
b) Contributi in c/esercizio - extra fondo	721.217,15	8.855.867,82	-8.134.650,67	-91,9%
1) Contributi da Regione o Prov. Aut. (extra fondo) - vincolati	50.000,00	-	50.000,00	100,0%
2) Contributi da Regione o Prov. Aut. (extra fondo) - Risorse aggiuntive da bilancio a titolo di copertura	-	-	-	-
3) Contributi da Regione o Prov. Aut. (extra fondo) - Risorse aggiuntive da bilancio a titolo di copertura	-	376.903,00	-376.903,00	-100,0%
4) Contributi da Regione o Prov. Aut. (extra fondo) - altro	-	-	-	-
5) Contributi da aziende sanitarie pubbliche (extra fondo)	59.705,05	63.831,25	-4.126,20	-6,5%
6) Contributi da altri soggetti pubblici	611.512,10	8.415.133,57	-7.803.621,47	-92,7%
c) Contributi in c/esercizio - per ricerca	-	-	-	-
1) da Ministero della Salute per ricerca corrente	-	-	-	-
2) da Ministero della Salute per ricerca finalizzata	-	-	-	-
3) da Regione e altri soggetti pubblici	-	-	-	-
4) da privati	-	-	-	-
d) Contributi in c/esercizio - da privati	1.022.318,71	502.617,95	519.700,76	103,4%
2) Rettifica contributi c/esercizio per destinazione ad investimenti	-10.197.234,51	-22.819.864,78	12.622.630,27	-55,3%
3) Utilizzo fondi per quote inutilizzate contributi vincolati di esercizi precedenti	3.789.249,11	14.334.558,58	-10.545.309,47	-73,6%
4) Ricavi per prestazioni sanitarie e sociosanitarie a rilevanza sanitaria	549.500.718,47	532.909.501,37	16.591.217,10	3,1%
a) Ricavi per prestazioni sanitarie e sociosanitarie - ad aziende sanitarie pubbliche	465.559.867,85	453.688.091,04	11.871.776,81	2,6%
b) Ricavi per prestazioni sanitarie e sociosanitarie - intramoenia	25.517.627,87	22.086.468,19	3.431.159,68	15,5%
c) Ricavi per prestazioni sanitarie e sociosanitarie - altro	58.423.222,75	57.134.942,14	1.288.280,61	2,3%
5) Concorsi, recuperi e rimborsi	3.089.294,79	3.512.668,13	-423.373,34	-12,1%
6) Compartecipazione alla spesa per prestazioni sanitarie (Ticket)	10.755.684,57	9.568.469,96	1.187.214,61	12,4%
7) Quota contributi in c/capitale imputata nell'esercizio	23.059.090,95	20.087.082,37	2.972.008,58	14,8%
8) Incrementi delle immobilizzazioni per lavori interni	-	-	-	-
9) Altri ricavi e proventi	21.305.639,01	10.700.171,01	10.605.468,00	99,1%
Totale A)	717.491.371,61	725.595.510,71	-8.104.139,10	-1,1%
B) COSTI DELLA PRODUZIONE	787.241.377,17	758.119.853,67	29.121.523,50	3,8%
1) Acquisti di beni	277.931.952,25	260.164.996,25	17.766.956,00	6,8%
a) Acquisti di beni sanitari	274.540.430,63	256.989.252,01	17.551.178,62	6,8%
b) Acquisti di beni non sanitari	3.391.521,62	3.175.744,24	215.777,38	6,8%
2) Acquisti di servizi sanitari	61.052.124,07	58.046.422,70	3.005.701,37	5,2%
a) Acquisti di servizi sanitari - Medicina di base	-	-	-	-
b) Acquisti di servizi sanitari - Farmaceutica	-	-	-	-
c) Acquisti di servizi sanitari per assistenza specialistica ambulatoriale	804.352,33	768.261,10	36.091,23	4,7%
d) Acquisti di servizi sanitari per assistenza riabilitativa	-	-	-	-
e) Acquisti di servizi sanitari per assistenza integrativa	-	-	-	-
f) Acquisti di servizi sanitari per assistenza protesica	-	-	-	-
g) Acquisti di servizi sanitari per assistenza ospedaliera	-	-	-	-
h) Acquisti prestazioni di psichiatria residenziale e semiresidenziale	-	-	-	-
i) Acquisti prestazioni di distribuzione farmaci File F	-	-	-	-
j) Acquisti prestazioni termali in convenzione	-	-	-	-
k) Acquisti prestazioni di trasporto sanitario	7.323.147,13	6.730.397,00	592.750,13	8,8%
l) Acquisti prestazioni socio-sanitarie a rilevanza sanitaria	-	-	-	-
m) Compartecipazione al personale per att. Libero-prof. (intramoenia)	20.621.239,41	17.918.668,05	2.702.571,36	15,1%
n) Rimborsi Assegni e contributi sanitari	1.956.947,16	550.526,54	1.406.420,62	255,5%
o) Consulenze, collaborazioni, interinale, altre prestazioni di lavoro sanitarie e sociosanitarie	25.715.947,09	27.437.240,68	-1.721.293,59	-6,3%
p) Altri servizi sanitari e sociosanitari a rilevanza sanitaria	4.630.490,95	4.641.329,33	-10.838,38	-0,2%
q) Costi GSA per differenziale saldo mobilità interregionale)	-	-	-	-
3) Acquisti di servizi non sanitari	79.432.818,28	63.654.685,23	15.778.133,05	24,8%
a) Servizi non sanitari	77.320.514,01	61.882.337,57	15.438.176,44	24,9%
b) Consulenze, collaborazioni, interinale, altre prestazioni di lavoro non sanitarie	1.686.210,34	1.445.908,82	240.301,52	16,6%
c) Formazione	426.093,93	326.438,84	99.655,09	30,5%
4) Manutenzione e riparazione	24.489.046,28	24.059.886,00	429.160,28	1,8%
5) Godimento di beni di terzi	5.973.687,10	5.869.024,69	104.662,41	1,8%
6) Costi del personale	295.015.855,93	281.898.168,62	13.117.687,31	4,7%
a) Personale dirigente medico	83.815.000,98	80.806.110,08	3.008.890,90	3,7%
b) Personale dirigente ruolo sanitario non medico	7.437.126,18	6.136.781,81	1.300.344,37	21,2%
c) Personale comparto ruolo sanitario	143.970.402,21	137.910.060,31	6.060.341,90	4,4%
d) Personale dirigente altri ruoli	2.214.530,83	2.123.146,80	91.384,03	4,3%
e) Personale comparto altri ruoli	57.578.795,73	54.922.069,62	2.656.726,11	4,8%
7) Oneri diversi di gestione	3.395.765,95	3.429.210,26	-33.444,31	-1,0%
8) Ammortamenti	25.165.419,42	22.340.574,29	2.824.845,13	12,6%
a) Ammortamenti immobilizzazioni immateriali	4.402.210,75	4.349.945,16	52.265,59	1,2%
b) Ammortamenti dei Fabbricati	3.278.192,09	3.138.756,77	139.435,32	4,4%
c) Ammortamenti delle altre immobilizzazioni materiali	17.485.016,58	14.851.872,36	2.633.144,22	17,7%

9) Svalutazione delle immobilizzazioni e dei crediti	687.017,56	767.773,27	-80.755,71	-10,5%
10) Variazione delle rimanenze	-3.940.081,60	2.800.663,44	-6.740.745,04	-240,7%
a) Variazione delle rimanenze sanitarie	-3.923.592,17	2.836.997,14	-6.760.589,31	-238,3%
b) Variazione delle rimanenze non sanitarie	-16.489,43	-36.333,70	19.844,27	-54,6%
11) Accantonamenti	18.037.771,93	35.088.448,92	-17.050.676,99	-48,6%
a) Accantonamenti per rischi	12.219.479,30	21.245.897,95	-9.026.418,65	-42,5%
b) Accantonamenti per premio operosità	48.503,02	47.400,90	1.102,12	2,3%
c) Accantonamenti per quote inutilizzate di contributi vincolati	2.006.332,14	3.087.777,19	-1.081.445,05	-35,0%
d) Altri accantonamenti	3.763.457,47	10.707.372,88	-6.943.915,41	-64,9%
Totale B)	787.241.377,17	758.119.853,67	29.121.523,50	3,8%
DIFF. TRA VALORE E COSTI DELLA PRODUZIONE (A-B)	-69.750.005,56	-32.524.342,96	-37.225.662,60	114,5%
C) PROVENTI E ONERI FINANZIARI	-3.110,27	-1.498,07	-1.612,20	107,6%
1) Interessi attivi ed altri proventi finanziari	1.366,96	11.055,13	-9.688,17	-87,6%
2) Interessi passivi ed altri oneri finanziari	4.477,23	12.553,20	-8.075,97	-64,3%
Totale C)	-3.110,27	-1.498,07	-1.612,20	107,6%
D) RETTIFICHE DI VALORE DI ATTIVITA' FINANZIARIE	-	-	-	-
1) Rivalutazioni	-	-	-	-
2) Svalutazioni	-	-	-	-
Totale D)	-	-	-	-
E) PROVENTI E ONERI STRAORDINARI	-3.373.540,95	-2.045.017,68	-1.328.523,27	65,0%
1) Proventi straordinari	5.298.731,00	3.630.183,79	1.668.547,21	46,0%
a) Plusvalenze	-	-	-	-
b) Altri proventi straordinari	5.298.731,00	3.630.183,79	1.668.547,21	46,0%
2) Oneri straordinari	8.672.271,95	5.675.201,47	2.997.070,48	52,8%
a) Minusvalenze	9.338,00	35.501,63	-26.163,63	-73,7%
b) Altri oneri straordinari	8.662.933,95	5.639.699,84	3.023.234,11	53,6%
Totale E)	-3.373.540,95	-2.045.017,68	-1.328.523,27	65,0%
RISULTATO PRIMA DELLE IMPOSTE (A-B+C+D+E)	-73.126.656,78	-34.570.858,71	-38.555.798,07	111,5%
Y) IMPOSTE SUL REDDITO DELL'ESERCIZIO	22.912.406,42	22.173.995,04	738.411,38	3,3%
1) IRAP	22.717.017,13	21.292.195,01	1.424.822,12	6,7%
a) IRAP relativa a personale dipendente	20.358.918,19	19.308.495,48	1.050.422,71	5,4%
b) IRAP relativa a collaboratori e personale assimilato a lavoro dipendente	262.568,35	270.543,03	-7.974,68	-2,9%
c) IRAP relativa ad attività di libera professione (intramoenia)	2.095.530,59	1.713.156,50	382.374,09	22,3%
d) IRAP relativa ad attività commerciali	-	-	-	-
2) IRES	-	241.155,00	-241.155,00	-100,0%
3) Accantonamento a fondo imposte (accertamenti, condoni, ecc.)	195.389,29	640.645,03	-445.255,74	-69,5%
Totale Y)	22.912.406,42	22.173.995,04	738.411,38	3,3%
UTILE (PERDITA) DELL'ESERCIZIO	-96.039.063,20	-56.744.853,75	-39.294.209,45	69,2%

Di seguito si espongono delle tabelle di dettaglio al fine di evidenziare quali sono le voci specifiche che spiegano lo scostamento nei due esercizi e si evidenziano le motivazioni che determinano principalmente le variazioni per ogni aggregato.

Conto	Consuntivo 2021	Consuntivo 2022	Delta 2022 su 2021
A.1) Contributi in c/ esercizio	157.302.924,07	116.188.929,22	-41.113.994,85
A.1.A) Contributi da Regione o Prov. Aut. per quota F.S. regionale	147.944.438,30	114.445.393,36	-33.499.044,94
A.1.A.1) da Regione o Prov. Aut. per quota F.S. regionale indistinto	135.595.856,78	94.786.271,22	-40.809.585,56
A.1.A.2) da Regione o Prov. Aut. per quota F.S. regionale vincolato	12.348.581,52	19.659.122,14	7.310.540,62
A.1.B) Contributi c/ esercizio (extra fondo)	8.855.867,82	721.217,15	-8.134.650,67
A.1.C) Contributi c/ esercizio per ricerca	0,00	0,00	0,00
A.1.D) Contributi c/ esercizio da privati	502.617,95	1.022.318,71	519.700,76

La riduzione di 41,1 milioni di euro dei contributi in conto esercizio è spiegata principalmente dalla riduzione di 33,5 milioni di euro di contributi del Fondo Sanitario Regionale e dalla riduzione di 7,8 milioni di euro di contributi erogati dal Ministero della Salute che nell'esercizio 2021 coprivano costi Covid e progetti di ricerca.

Conto	Consuntivo 2021	Consuntivo 2022	Delta 2022 su 2021
A.2) Rettifica contributi c/esercizio per destinazione ad investimenti	-22.819.864,78	-10.197.234,51	12.622.630,27
<i>A.2.A) Rettifica contributi in c/esercizio per destinazione ad investimenti - da Regione o Prov. Aut. per quota F.S. regionale</i>	<i>-22.763.407,56</i>	<i>-10.153.180,91</i>	<i>12.610.226,65</i>
<i>A.2.B) Rettifica contributi in c/esercizio per destinazione ad investimenti - altri contributi</i>	<i>-56.457,22</i>	<i>-44.053,60</i>	<i>12.403,62</i>
A.3) Utilizzo fondi per quote inutilizzate contributi finalizzati e vincolati di esercizi precedenti	14.334.558,58	3.789.249,11	-10.545.309,47
<i>A.3.A) Utilizzo fondi per quote inutilizzate contributi di esercizi precedenti da Regione o Prov. Aut. per quota F.S. regionale indistinto finalizzato</i>	<i>13.081.007,38</i>	<i>2.245.225,26</i>	<i>-10.835.782,12</i>
<i>A.3.B) Utilizzo fondi per quote inutilizzate contributi di esercizi precedenti da Regione o Prov. Aut. per quota F.S. regionale vincolato</i>	<i>34.017,15</i>	<i>83.868,33</i>	<i>49.851,18</i>
A.3.C) Utilizzo fondi per quote inutilizzate contributi di esercizi precedenti da soggetti pubblici (extra fondo) vincolati	1.141.715,84	1.438.116,81	296.400,97

Le rettifiche dei contributi per destinazione ad investimenti coerentemente alle assegnazioni in conto esercizio e nel rispetto delle direttive impartite dalle istruzioni contabili per la predisposizione del bilancio d'esercizio, passano da 22,8 milioni di euro a 10,2 milioni con un delta di 12,6 milioni di euro.

Gli utilizzi fondi per quote inutilizzate di contributi finalizzati e vincolati di esercizi precedenti passano da 14,3 a 3,8 milioni di euro con un delta di -10,5 milioni di euro.

Il dettaglio di rettifiche e utilizzi è consultabile nelle tavole di nota integrativa.

Conto	Consuntivo 2021	Consuntivo 2022	Delta 2022 su 2021
A.4) Ricavi per prestazioni sanitarie e sociosanitarie a rilevanza sanitaria	532.909.501,37	549.500.718,47	16.591.217,10
A.4.A) Ricavi per prestazioni sanitarie e sociosanitarie a rilevanza sanitaria erogate a soggetti pubblici	503.942.406,22	517.521.756,33	13.579.350,11
A.4.A.1) Ricavi per prestaz. sanitarie e sociosanitarie a rilevanza sanitaria erogate ad Aziende sanitarie pubbliche della Regione	453.688.091,04	465.559.867,85	11.871.776,81
A.4.A.1.1) Prestazioni di ricovero	254.515.487,00	262.975.373,00	8.459.886,00
A.4.A.1.2) Prestazioni di specialistica ambulatoriale	69.903.498,00	69.219.412,00	-684.086,00
A.4.A.1.3) Prestazioni di pronto soccorso non seguite da ricovero	9.795.252,00	10.384.160,00	588.908,00
A.4.A.1.5) Prestazioni di File F	96.371.743,00	104.834.677,00	8.462.934,00
A.4.A.1.9) Prestazioni trasporto ambulanze ed elisoccorso	1.154.646,00	1.204.711,00	50.065,00
A.4.A.1.15) Altre prestazioni sanitarie e socio-sanitarie a rilevanza sanitaria	21.947.465,04	16.941.534,85	-5.005.930,19
A.4.A.2) Ricavi per prestaz. sanitarie e sociosanitarie a rilevanza sanitaria erogate ad altri soggetti pubblici	798.120,95	565.916,00	-232.204,95
A.4.A.3) Ricavi per prestaz. sanitarie e sociosanitarie a rilevanza sanitaria erogate a soggetti pubblici Extraregione	49.456.194,23	51.395.972,48	1.939.778,25
A.4.A.3.1) Prestazioni di ricovero	37.705.460,00	38.798.517,00	1.093.057,00
A.4.A.3.2) Prestazioni ambulatoriali	5.156.823,00	5.754.028,00	597.205,00
A.4.A.3.3) Prestazioni pronto soccorso non seguite da ricovero	458.443,00	547.606,00	89.163,00
A.4.A.3.5) Prestazioni di File F	4.228.410,00	4.242.363,00	13.953,00
A.4.A.3.9) Prestazioni trasporto ambulanze ed elisoccorso Extraregione	109.523,00	71.726,00	-37.797,00
A.4.A.3.15) Altre prestazioni sanitarie e sociosanitarie a rilevanza sanitaria non soggette a compensazione Extraregione	1.797.535,23	1.981.732,48	184.197,25
A.4.C) Ricavi per prestazioni sanitarie e sociosanitarie a rilevanza sanitaria erogate a privati	6.880.626,96	6.461.334,27	-419.292,69
A.4.D) Ricavi per prestazioni sanitarie erogate in regime di intramoenia	22.086.468,19	25.517.627,87	3.431.159,68

Nel 2022 i ricavi per prestazioni hanno presentato un trend in incremento rispetto al 2021 di 16,6 milioni di euro, spinti dal recupero dell'attività di ricovero (+8,5 milioni di euro), dalla distribuzione Farmaci di File F e dalle prestazioni erogate in regime di intramoenia, compensati in parte da una riduzione delle prestazioni fatturate all'AULSS 6 Euganea.

Conto	Consuntivo 2021	Consuntivo 2022	Delta 2022 su 2021
A.5) Concorsi, recuperi e rimborsi	3.512.668,13	3.089.294,79	-423.373,34
<i>A.5.A) Rimborsi assicurativi</i>	<i>67.544,24</i>	<i>49.722,89</i>	<i>-17.821,35</i>
<i>A.5.B) Concorsi, recuperi e rimborsi da Regione</i>	<i>134.968,24</i>	<i>73.326,79</i>	<i>-61.641,45</i>
<i>A.5.C) Concorsi, recuperi e rimborsi da Aziende sanitarie pubbliche della Regione</i>	<i>1.050.934,07</i>	<i>682.539,76</i>	<i>-368.394,31</i>
<i>A.5.D) Concorsi, recuperi e rimborsi da altri soggetti pubblici</i>	<i>1.264.968,89</i>	<i>942.492,06</i>	<i>-322.476,83</i>
<i>A.5.E) Concorsi, recuperi e rimborsi da privati</i>	<i>994.252,69</i>	<i>1.341.213,29</i>	<i>346.960,60</i>
A.6) Compartecipazione alla spesa per prestazioni sanitarie (Ticket)	9.568.469,96	10.755.684,57	1.187.214,61
A.7) Quota contributi c/ capitale imputata all'esercizio	20.087.082,37	23.059.090,95	2.972.008,58
A.7.A) Quota imputata all'esercizio dei finanziamenti per investimenti dallo Stato	4.031.776,59	4.377.345,29	345.568,70
A.7.B) Quota imputata all'esercizio dei finanziamenti per investimenti da Regione	2.854.455,14	3.682.918,81	828.463,67
A.7.C) Quota imputata all'esercizio dei finanziamenti per beni di prima dotazione	20.698,97	20.698,97	0,00
A.7.D) Quota imputata all'esercizio dei contributi in c/ esercizio FSR destinati ad investimenti	10.687.643,66	12.243.423,69	1.555.780,03
A.7.E) Quota imputata all'esercizio degli altri contributi in c/ esercizio destinati ad investimenti	207.129,93	186.991,53	-20.138,40
A.7.F) Quota imputata all'esercizio di altre poste del patrimonio netto	2.285.378,08	2.547.712,66	262.334,58
A.9) Altri ricavi e proventi	10.700.171,01	21.305.639,01	10.605.468,00
A.9.A) Ricavi per prestazioni non sanitarie	271.653,07	459.768,34	188.115,27
A.9.B) Fitti attivi ed altri proventi da attività immobiliari	1.215.673,05	921.886,01	-293.787,04
A.9.C) Altri proventi diversi	9.212.844,89	19.923.984,66	10.711.139,77

Il totale dei concorsi recuperi e rimborsi presenta una riduzione di 423 mila euro, spiegati principalmente dalla riduzione delle compensazioni con Aziende Sanitarie della Regione Veneto mentre la riduzione di concorsi recuperi e rimborsi da soggetti pubblici è compensata dall'incremento da soggetti privati.

I ricavi da ticket coerentemente con l'incremento complessivo della produzione sanitaria registrano un delta di 1,2 milioni di euro.

La quota di contributi in conto capitale imputata all'esercizio registra una variazione di 3 milioni di euro riconducibili per 2,4 milioni a contributi del fondo sanitario regionale destinati ad investimenti, per 346 mila euro per finanziamenti dallo Stato e per 262 mila euro da altre poste del patrimonio netto.

Altri ricavi e proventi registrano un incremento di 10,6 milioni di euro riconducibili principalmente alla revisione per riduzione del fondo rischi a effettuata nell'esercizio 2022.

Conto	Consuntivo 2021	Consuntivo 2022	Delta 2022 su 2021
B.1.A.1) Prodotti farmaceutici ed emoderivati	129.022.774,05	142.909.868,60	13.887.094,55
B.1.A.1.1) Medicinali con AIC, ad eccezione di vaccini, emoderivati di produzione regionale, ossigeno e altri gas medicali	124.903.796,07	139.946.435,00	15.042.638,93
B.1.A.1.2) Medicinali senza AIC	2.278.365,14	1.451.865,00	-826.500,14
B.1.A.1.3) Ossigeno e altri gas medicali	218.167,84	231.288,40	13.120,56
B.1.A.1.4) Emoderivati di produzione regionale	1.622.445,00	1.280.280,20	-342.164,80

L'incremento di 13,9 milioni di euro è riconducibile ai medicinali con AIC principalmente antineoplastici e immunomodulatori, mentre i medicinali senza AIC evidenziano un trend in riduzione. Nel paragrafo 5.1.4 dedicato al grado di raggiungimento dei risultati economici sono spiegate le dinamiche legate al rispetto del tetto di costo della Farmaceutica al netto dei farmaci innovativi oncologici e dei costi dei farmaci sostenuti per l'emergenza Covid 19.

Conto	Consuntivo 2021	Consuntivo 2022	Delta 2022 su 2021
B.1.A.3. Dispositivi medici senza IVD	84.790.845,40	80.597.685,20	-4.193.160,20
B.1.A.3.1.A) Dispositivi protesici impiantabili	17.903.517,50	19.086.373,14	1.182.855,64
B.1.A.3.1.B) Dispositivi medici altro	59.013.534,13	51.059.136,04	-7.954.398,09
B.1.A.3.2) Dispositivi medici impiantabili attivi	7.873.793,77	10.452.176,02	2.578.382,25

La riduzione di 4,2 milioni di euro è riconducibile principalmente alla voce "dispositivi medici altro". Si evidenzia che in questo conto nell'esercizio 2021, tramite transazione con il fornitore, è stato contabilizzato il costo della cessione del parco strumentario chirurgico del Polo di Sterilizzazione Integrato che fornisce il servizio in service. Il valore complessivo della transazione avvenuta nel precedente esercizio, da considerarsi una tantum era di 7.564.000 euro.

I dispositivi medici impiantabili attivi e protesici impiantabili evidenziano rispettivamente incrementi di 2,6 e 1,2 milioni di euro. Nel paragrafo 5.1.4 dedicato al grado di raggiungimento dei risultati economici sono spiegate le dinamiche legate al rispetto del tetto di costo dei dispositivi.

Conto	Consuntivo 2021	Consuntivo 2022	Delta 2022 su 2021
B.1.A.3.3) Dispositivi medico diagnostici in vitro (IVD)	23.762.245,91	26.281.941,53	2.519.695,62

Nell'esercizio 2022 per la diagnostica in vitro si rileva un incremento di 2,5 milioni di euro, in parte correlato all'incremento dell'attività della UOC Medicina di Laboratorio e dalla UOC Anatomia Patologica, che, esclusi i tamponi, hanno generato un aumento del valore della produzione per prestazioni erogate a pazienti esterni di pari importo. Nel paragrafo 5.1.4 dedicato al grado di raggiungimento dei risultati economici sono spiegate le dinamiche legate al rispetto del tetto di costo degli IVD al netto costi sostenuti per l'emergenza Covid 19.

B.1.A.9) Beni e prodotti sanitari da Aziende sanitarie pubbliche della Regione	12.579.178,90	18.166.756,86	5.587.577,96
B.1.A.9.1) Prodotti farmaceutici ed emoderivati	12.291.850,22	9.957.103,89	-2.334.746,33
B.1.A.9.3) Dispositivi medici	5.757,76	5.822.531,11	5.816.773,35
B.1.A.9.4) Prodotti dietetici	288,75	109,20	-179,55
B.1.A.9.5) Materiali per la profilassi (vaccini)	2.162,17	0,00	-2.162,17
B.1.A.9.8) Altri beni e prodotti sanitari	279.120,00	2.387.012,66	2.107.892,66

Nell'esercizio 2022 i Beni acquistati da Aziende Sanitarie della Regione hanno registrato un incremento di 5,6 milioni di euro, riconducibili principalmente ai Beni ceduti da Azienda Zero per l'emergenza Covid, (dispositivi medici 5,8 milioni di euro e altri beni sanitari 2,1 milioni di euro). I prodotti farmaceutici registrano per contro una variazione di -2,3 milioni di euro a seguito della riduzione delle forniture di preparati antiblastici dall'Istituto Oncologico Veneto.

Conto	Consuntivo 2021	Consuntivo 2022	Delta 2022 su 2021
B.2.A.11) Acquisto prestazioni di trasporto sanitario	6.730.397,00	7.323.147,13	592.750,13
B.2.A.11.2) - da pubblico (altri soggetti pubbl. della Regione)	3.049.689,56	3.224.760,64	175.071,08
B.2.A.11.4) - da privato	3.680.707,44	4.098.386,49	417.679,05

Nell'esercizio 2022 i trasporti sanitari presentano un incremento di 593 mila euro riconducibili principalmente a servizi aggiuntivi necessari per fronteggiare l'emergenza Covid, all'aggiornamento contrattuale del canone di elisoccorso e all'incremento dell'utilizzo del servizio di elisoccorso.

Conto	Consuntivo 2021	Consuntivo 2022	Delta 2022 su 2021
B.2.A.13) Compartecipazione al personale per att. libero-prof. (intraoemia)	17.918.668,05	20.621.239,41	2.702.571,36
B.2.A.13.1) Compartecipazione al personale per att. libero professionale intraoemia - Area ospedaliera	3.557.018,21	4.222.574,68	665.556,47
B.2.A.13.2) Compartecipazione al personale per att. libero professionale intraoemia- Area specialistica	10.399.948,84	11.989.686,41	1.589.737,57
B.2.A.13.4) Compartecipazione al personale per att. libero professionale intraoemia - Consulenze (ex art. 55 c.1 lett. c), d) ed ex Art. 57-58)	3.279.946,50	3.574.160,74	294.214,24
B.2.A.13.6) Compartecipazione al personale per att. libero professionale intraoemia - Altro	681.754,50	834.817,58	153.063,08
B.2.A.14) Rimborsi, assegni e contributi sanitari	550.526,54	1.956.947,16	1.406.420,62
B.2.A.14.1) Contributi ad associazioni di volontariato	501.940,25	498.212,15	-3.728,10
B.2.A.14.5) Altri rimborsi, assegni e contributi	27.300,44	121.062,50	93.762,06
B.2.A.14.6) Rimborsi, assegni e contributi v/Aziende sanitarie pubbliche della Regione	0,00	150.530,00	150.530,00
B.2.A.14.7) Rimborsi, assegni e contributi v/Regione - GSA - Azienda Zero	21.285,85	1.187.142,51	1.165.856,66
B.2.A.15) Consulenze, Collaborazioni, Interinale e altre prestazioni di lavoro sanitarie e sociosanitarie	27.437.240,68	25.715.947,09	-1.721.293,59
B.2.A.15.1) Consulenze sanitarie e sociosanitarie da Aziende sanitarie pubbliche della Regione	163.888,41	80.205,61	-83.682,80
B.2.A.15.3) Consulenze, Collaborazioni, Interinale e altre prestazioni di lavoro sanitarie e sociosanitarie da privato	27.273.352,27	25.568.807,50	-1.704.544,77
B.2.A.15.3.A) Consulenze sanitarie da privato - articolo 55, comma 2, CCNL 8 giugno 2000	3.346.880,75	3.735.090,41	388.209,66
B.2.A.15.3.B) Altre consulenze sanitarie e sociosanitarie da privato	5.897.984,73	2.721.606,62	-3.176.378,11
B.2.A.15.3.C) Collaborazioni coordinate e continuative sanitarie e sociosanitarie da privato	1.301.122,53	856.683,43	-444.439,10
B.2.A.15.3.D) Indennità a personale universitario - area sanitaria	15.882.214,13	17.089.164,22	1.206.950,09
B.2.A.15.3.F) Altre collaborazioni e prestazioni di lavoro - area sanitaria	845.150,13	1.166.262,82	321.112,69
B.2.A.15.4) Rimborso oneri stipendiali del personale sanitario in comando	0,00	66.933,98	66.933,98
B.2.A.15.4.A) Rimborso oneri stipendiali personale sanitario in comando da Aziende sanitarie pubbliche della Regione	0,00	19.117,49	19.117,49
B.2.A.15.4.C) Rimborso oneri stipendiali personale sanitario in comando da aziende di altre Regioni (Extraregione)	0,00	47.816,49	47.816,49

Nel 2022 si rileva un incremento di 2,7 milioni di euro nei costi correlati alla libera professione intraoemia, di 1,4 milioni di euro in Rimborsi e Contributi Sanitari e una riduzione 1,7 milioni nelle Consulenze Sanitarie. Per la libera professione intraoemia l'incremento è fisiologico in quanto nel 2021 l'emergenza Covid 19 aveva ridotto fortemente l'attività libero professionale che nel 2022 è stata

parzialmente recuperata con conseguente incremento dei ricavi di libera professione. Per le Consulenze la riduzione 2022 è riconducibile alle attività di prestazioni aggiuntive e agli incarichi di consulenza, che nell'esercizio 2021 avevano coperto la carenza di personale generata dall'emergenza Covid 19 e utilizzati per recuperare l'attività arretrata accumulata nel 2020. L'incremento nei rimborsi da GSA Azienda Zero (1,2 milioni di euro) è riconducibile ai costi per l'Assicurazione RC Regionale che a consuntivo risultano comunque sterilizzati come costi incrementali autorizzati a livello Regionale.

Conto	Consuntivo 2021	Consuntivo 2022	Delta 2022 su 2021
B.2.A.16) Altri servizi sanitari e sociosanitari a rilevanza sanitaria	4.641.329,33	4.630.490,95	-10.838,38
<i>B.2.A.16.1) Altri servizi sanitari e sociosanitari a rilevanza sanitaria da pubblico - Aziende sanitarie pubbliche della Regione</i>	<i>3.210.357,49</i>	<i>2.790.142,35</i>	<i>-420.215,14</i>
<i>B.2.A.16.3) Altri servizi sanitari e sociosanitari a rilevanza sanitaria da pubblico (Extraregione)</i>	<i>57.748,30</i>	<i>254.058,21</i>	<i>196.309,91</i>
B.2.A.16.4) Altri servizi sanitari da privato	1.373.223,54	1.586.290,39	213.066,85

Per gli altri servizi sanitari il trend è costante nel tempo con incrementi e riduzioni all'interno delle singole voci che si compensano a livello aggregato.

Conto	Consuntivo 2021	Consuntivo 2022	Delta 2022 su 2021
B.2.B.1) Servizi non sanitari	61.882.337,57	77.320.514,01	15.438.176,44
B.2.B.1.1) Lavanderia	3.767.254,63	4.116.563,21	349.308,58
B.2.B.1.2) Pulizia	7.751.578,29	8.030.133,38	278.555,09
B.2.B.1.3) Mensa	6.902.282,49	7.375.699,15	473.416,66
B.2.B.1.3.A) Mensa dipendenti	1.224.368,79	1.284.065,30	59.696,51
B.2.B.1.3.B) Mensa degenti	5.677.913,70	6.091.633,85	413.720,15
B.2.B.1.4) Riscaldamento	8.056.568,90	12.423.330,91	4.366.762,01
B.2.B.1.5) Servizi di assistenza informatica	436.371,90	201.671,34	-234.700,56
B.2.B.1.6) Servizi trasporti (non sanitari)	480.483,48	463.276,71	-17.206,77
B.2.B.1.7) Smaltimento rifiuti	2.410.270,25	2.616.558,37	206.288,12
B.2.B.1.8) Utenze telefoniche	684.925,20	565.472,60	-119.452,60
B.2.B.1.9) Utenze elettricità	9.538.317,10	18.126.465,51	8.588.148,41
B.2.B.1.10) Altre utenze	906.202,24	919.947,07	13.744,83
B.2.B.1.11) Premi di assicurazione	413.917,67	360.248,15	-53.669,52
B.2.B.1.12) Altri servizi non sanitari	20.534.165,42	22.121.147,61	1.586.982,19
B.2.B.1.12.A) Altri servizi non sanitari da pubblico (Aziende sanitarie pubbliche della Regione)	15.079,02	102.683,60	87.604,58
B.2.B.1.12.B) Altri servizi non sanitari da altri soggetti pubblici	235.945,67	261.056,75	25.111,08
B.2.B.1.12.C) Altri servizi non sanitari da privato	20.283.140,73	21.757.407,26	1.474.266,53
B.2.B.1.12.C.1) Altri servizi non sanitari esternalizzati (1)	12.133.413,58	12.410.763,26	277.349,68
B.2.B.1.12.C.2) Altri servizi non sanitari da privato: altro (2)	8.149.727,15	9.346.644,00	1.196.916,85
B.2.B.2) Consulenze, Collaborazioni, Interinale e altre prestazioni di lavoro non sanitarie	1.445.908,82	1.686.210,34	240.301,52
B.2.B.2.3.A) Consulenze non sanitarie da privato	220.013,34	409.541,58	189.528,24
B.2.B.2.3.B) Collaborazioni coordinate e continuative non sanitarie da privato	26,61	0,00	-26,61
B.2.B.2.3.C) Indennità a personale universitario - area non sanitaria	853.526,85	909.210,49	55.683,64
B.2.B.2.3.D) Lavoro interinale - area non sanitaria	0,00	0,00	0,00
B.2.B.2.3.E) Altre collaborazioni e prestazioni di lavoro - area non sanitaria	232.391,97	245.228,50	12.836,53
B.2.B.2.4.B) Rimborso oneri stipendiali personale non sanitario in comando da Regione, soggetti pubblici e da Università	139.950,05	122.229,77	-17.720,28
B.2.B.3) Formazione (esternalizzata e non)	326.438,84	426.093,93	99.655,09
B.2.B.3.1) Formazione (esternalizzata e non) da pubblico	28.630,50	20.101,30	-8.529,20
B.2.B.3.2) Formazione (esternalizzata e non) da privato	297.808,34	405.992,63	108.184,29
B.3) Manutenzione e riparazione (ordinaria esternalizzata)	24.059.886,00	24.489.046,28	429.160,28
B.3.A) Manutenzione e riparazione ai fabbricati e loro pertinenze	2.991.468,63	3.953.446,98	961.978,35
B.3.B) Manutenzione e riparazione agli impianti e macchinari	8.415.516,77	7.607.640,74	-807.876,03
B.3.C) Manutenzione e riparazione alle attrezzature sanitarie e scientifiche	10.006.815,95	10.358.772,43	351.956,48
B.3.D) Manutenzione e riparazione ai mobili e arredi	8.265,04	7.543,92	-721,12
B.3.E) Manutenzione e riparazione agli automezzi	103.441,46	126.097,43	22.655,97
B.3.F) Altre manutenzioni e riparazioni	2.534.378,15	2.435.544,78	-98.833,37

L'incremento complessivo di 15,4 milioni di euro nei servizi non sanitari è riconducibile principalmente all'aumento dei costi delle materie prime con impatto sui costi della componente energia che pesa per 13 milioni di euro.

L'incremento dei Servizi di Lavanderia (349 mila euro) è motivato dal nuovo affidamento del servizio con una estensione contrattuale che prevede servizi aggiuntivi e dall'incremento dell'attività di degenza, day hospital ed accessi al PS.

L'incremento dei Servizi di Pulizia (279 mila euro) è riconducibile alle frequenti attività di sanificazioni causa covid, reperibilità aggiuntiva e al riconoscimento dei costi per l'utilizzo di materiale monouso.

L'incremento del Servizio Mensa (473 mila euro) è riconducibile alla ripresa della regolare attività post

emergenza covid e ad attività aggiuntive di sanificazione dei locali.

L'incremento dei **Servizi di smaltimento rifiuti** (206 mila euro) è riconducibile principalmente all'emergenza Covid sull'intero anno.

L'incremento degli **Altri Servizi non Sanitari da Privato** (1,5 milioni di euro) è riconducibile principalmente ad aggiornamenti e manutenzione software programmati per l'esercizio 2022 e all'attivazione di un nuovo servizio controllo varchi in ingresso riconducibili principalmente all'emergenza Covid.

L'incremento complessivo nelle **Manutenzioni** (429 mila euro) è riconducibile principalmente a scadenza della garanzia di attrezzature sanitarie entrate in manutenzione, mentre nelle altre voci di manutenzioni incrementi e riduzioni si compensano.

Conto	Consuntivo 2021	Consuntivo 2022	Delta 2022 su 2021
B.4) Godimento di beni di terzi	5.869.024,69	5.973.687,10	104.662,41
<i>B.4.A) Fitti passivi</i>	<i>664.403,67</i>	<i>528.210,51</i>	<i>-136.193,16</i>
B.4.B) Canoni di noleggio	5.204.621,02	5.445.476,59	240.855,57
<i>B.4.B.1) Canoni di noleggio - area sanitaria</i>	<i>5.001.094,15</i>	<i>5.304.288,95</i>	<i>303.194,80</i>
<i>B.4.B.2) Canoni di noleggio - area non sanitaria</i>	<i>203.526,87</i>	<i>141.187,64</i>	<i>-62.339,23</i>

L'incremento del godimento di beni di terzi è riconducibile principalmente ai canoni di noleggio di noleggio dedicati all'emergenza Covid 19.

Conto	Consuntivo 2021	Consuntivo 2022	Delta 2022 su 2021
Totale Costo del personale	281.898.168,62	295.015.855,93	13.117.687,31
B.5) Personale del ruolo sanitario	224.852.952,20	235.222.529,37	10.369.577,17
B.6) Personale del ruolo professionale	867.328,92	798.740,77	-68.588,15
B.7) Personale del ruolo tecnico	41.661.102,54	43.151.564,76	1.490.462,22
B.8) Personale del ruolo amministrativo	14.516.784,96	15.843.021,03	1.326.236,07

L'incremento del costo del personale dipendente rilevato a Consuntivo 2022, (13,1 milioni di euro) è riconducibile principalmente al costo del Rinnovo del contratto del comparto triennio 2019-2021 siglato in data 02/11/2022, che oltre ad aver previsto l'erogazione degli arretrati spettanti per le annualità coinvolte, ha chiaramente impattato sul costo 2022, in seguito all'effetto trascinamento della sua applicazione. Per il triennio di competenza 2019-2021, gli oneri economici sono stati parzialmente coperti grazie agli accantonamenti per rinnovi contrattuali effettuati nelle singole annualità di competenza. La consistenza al 31/12/2021 del fondo per rinnovi contrattuali, pari a circa 8,5 mln, si è rilevata insufficiente per la copertura della competenza 2019-2021, ed è stato necessario iscrivere a bilancio 2022 una sopravvenienza passiva per circa 2,1 mln.

La spesa sostenuta in competenza 2022 per tale contratto al netto dell'IRAP è stimata in circa **10,7** milioni di euro.

L'incremento del costo del personale rientra comunque all'interno del tetto di costo fissato con decreto n.14 del 16 febbraio 2023 dalla Regione Veneto, che per l'Azienda Ospedaliera Università di Padova prevede un costo complessivo di 296.848.925 euro a fronte di un consuntivo di bilancio di 295.015.856 euro.

Conto	Consuntivo 2021	Consuntivo 2022	Delta 2022 su 2021
B.9) Oneri diversi di gestione	3.429.210,26	3.395.765,95	-33.444,31
B.9.A) Imposte e tasse (escluso IRAP e IRES)	2.467.469,13	2.388.223,34	-79.245,79
B.9.B) Perdite su crediti	500,00	0,00	-500,00
B.9.C) Altri oneri diversi di gestione	961.241,13	1.007.542,61	46.301,48
B.9.C.1) Indennità, rimborso spese e oneri sociali per gli Organi Direttivi e Collegio Sindacale	588.230,13	519.165,48	-69.064,65
B.9.C.2) Altri oneri diversi di gestione	373.011,00	488.377,13	115.366,13

Per gli oneri diversi di gestione il trend è complessivamente in linea con il precedente esercizio.

Conto	Consuntivo 2021	Consuntivo 2022	Delta 2022 su 2021
Totale Ammortamenti	22.340.574,29	25.165.419,42	2.824.845,13
B.10) Ammortamenti delle immobilizzazioni immateriali	4.349.945,16	4.402.210,75	52.265,59
B.10.C) Diritti di brevetto e diritti di utilizzazione delle opere d'ingegno	1.362.527,87	865.428,59	-497.099,28
B.10.D) Concessioni, licenze, marchi e diritti simili	10.018,11	307.988,26	297.970,15
B.10.E) Migliorie su beni di terzi	2.977.399,18	3.228.793,90	251.394,72
B.11) Ammortamenti delle immobilizzazioni materiali	17.990.629,13	20.763.208,67	2.772.579,54
B.11.A) Ammortamento dei fabbricati	3.138.756,77	3.278.192,09	139.435,32
B.11.B.1) Ammortamento impianti e macchinari	2.887.932,98	2.992.829,50	104.896,52
B.11.B.2) Ammortamento attrezzature sanitarie e scientifiche	9.281.415,53	11.493.245,60	2.211.830,07
B.11.B.3) Ammortamento mobili e arredi	801.628,00	832.885,93	31.257,93
B.11.B.4) Ammortamento automezzi	168.269,44	178.289,43	10.019,99
B.11.B.5) Ammortamenti macchine d'ufficio	1.490.684,03	1.777.545,39	286.861,36
B.11.B.6) Ammortamenti altri beni	221.942,38	210.220,73	-11.721,65

L'incremento degli ammortamenti di (2,8 milioni di euro) spiegato principalmente da immobilizzazioni materiali, è riconducibile ad attrezzature sanitarie e correlati lavori di impiantistica su fabbricati che vanno ad innovare tecnologicamente il parco attrezzature dell'azienda sia con nuove tecnologie all'avanguardia, sia con sostituzione di tecnologie obsolete. Il paragrafo 4.4.3 - Struttura tecnologie e sistemi, espone l'elenco dettagliato delle nuove acquisizioni.

Conto	Consuntivo 2021	Consuntivo 2022	Delta 2022 su 2021
B.13) Variazione delle rimanenze	2.800.663,44	-3.940.081,60	-6.740.745,04
B.13.A) Variazione rimanenze sanitarie	2.836.997,14	-3.923.592,17	-6.760.589,31
B.13.A.1) Prodotti farmaceutici ed emoderivati	1.717.609,74	-3.297.877,24	-5.015.486,98
B.13.A.2) Sangue ed emocomponenti	0,00	0,00	0,00
B.13.A.3) Dispositivi medici	666.639,78	498.844,73	-167.795,05
B.13.A.4) Prodotti dietetici	-17.044,63	7.836,87	24.881,50
B.13.A.5) Materiali per la profilassi (vaccini)	8.441,46	-55.690,40	-64.131,86
B.13.A.6) Prodotti chimici	411.614,92	-652.639,45	-1.064.254,37
B.13.A.8) Altri beni e prodotti sanitari	49.735,87	-424.066,68	-473.802,55
B.13.B) Variazione rimanenze non sanitarie	-36.333,70	-16.489,43	19.844,27
B.13.B.1) Prodotti alimentari	2.230,51	-1.310,86	-3.541,37
B.13.B.2) Materiali di guardaroba, di pulizia, e di convivenza in genere	-38.927,15	22.167,56	61.094,71
B.13.B.3) Combustibili, carburanti e lubrificanti	0,00	0,00	0,00
B.13.B.4) Supporti informatici e cancelleria	-5.598,04	-38.410,39	-32.812,35
B.13.B.5) Materiale per la manutenzione	5.947,66	1.064,26	-4.883,40
B.13.B.6) Altri beni e prodotti non sanitari	13,32	0,00	-13,32

Con riferimento al totale della variazione delle rimanenze si evidenzia che nell'esercizio 2022 vi è stato un incremento delle rimanenze di magazzino rispetto al 2021 di 3,9 milioni di euro riconducibile principalmente ai prodotti farmaceutici e ai prodotti chimici. Il delta variazione anno su anno, è di -6,7 milioni di euro, spiegato anche questo, principalmente da prodotti farmaceutici e prodotti chimici. Nelle rimanenze complessive incidono in modo incrementale anche i beni ceduti da Azienda Zero per l'emergenza Covid valorizzati a consuntivo per 753 mila euro.

Conto	Consuntivo 2021	Consuntivo 2022	Delta 2022 su 2021
B.14) Accantonamenti dell'esercizio	35.088.448,92	18.037.771,93	-17.050.676,99
B.14.A) Accantonamenti per rischi	21.245.897,95	12.219.479,30	-9.026.418,65
B.14.B) Accantonamenti per premio di operosità (SUMA I)	47.400,90	48.503,02	1.102,12
B.14.C) Accantonamenti per quote inutilizzate di contributi finalizzati e vincolati	3.087.777,19	2.006.332,14	-1.081.445,05
B.14.D) Altri accantonamenti	10.707.372,88	3.763.457,47	-6.943.915,41
B.14.D.2) Acc. Rinnovi convenzioni Medici Sumai	28.232,56	30.770,29	2.537,73
B.14.D.3) Acc. Rinnovi contratt.: dirigenza medica	1.855.816,89	2.449.754,73	593.937,84
B.14.D.4) Acc. Rinnovi contratt.: dirigenza non medica	224.897,90	301.448,99	76.551,09
B.14.D.5) Acc. Rinnovi contratt.: comparto	7.431.392,50	140.336,19	-7.291.056,31
B.14.D.9) Acc. Incentivi funzioni tecniche art. 113 D.lgs 50/2016	432.058,73	498.671,95	66.613,22
B.14.D.10) Altri accantonamenti	734.974,30	342.475,32	-392.498,98

La riduzione di 17 milioni di euro nel valore complessivo degli accantonamenti è riconducibile principalmente alla revisione degli accantonamenti per copertura diretta dei rischi per autoassicurazione, agli accantonamenti per rinnovo del contratto del comparto (i costi sono registrati in competenza nei costi del personale) e agli accantonamenti per quote inutilizzate di contributi extra fondo sanitario vincolati.

La tabella seguente espone il dettaglio della gestione finanziaria, straordinaria e imposte e tasse

Conto	Consuntivo 2021	Consuntivo 2022	Delta 2022 su 2021
Totale proventi e oneri finanziari (C)	-1.498,07	-3.110,27	-1.612,20
C.1) Interessi attivi	11.055,13	1.366,96	-9.688,17
C.2) Altri proventi	0,00	0,00	0,00
C.3) Interessi passivi	10.405,35	162,08	-10.243,27
C.4) Altri oneri	2.147,85	4.315,15	2.167,30
Totale rettifiche di valore di attività finanziarie (D)	0,00	0,00	0,00
Totale proventi e oneri straordinari (E)	-2.045.017,68	-3.373.540,95	-1.328.523,27
E.1) Proventi straordinari	3.630.183,79	5.298.731,00	1.668.547,21
E.1.B) Altri proventi straordinari	3.630.183,79	5.298.731,00	1.668.547,21
E.1.B.2) Sopravvenienze attive	3.608.818,70	5.248.799,52	1.639.980,82
E.1.B.2.2) Sopravvenienze attive v/Aziende sanitarie pubbliche della Regione	178.429,19	177.280,73	-1.148,46
<i>E.1.B.2.2.B) Altre sopravvenienze attive v/Aziende sanitarie pubbliche della Regione</i>	<i>178.429,19</i>	<i>177.280,73</i>	<i>-1.148,46</i>
E.1.B.2.3) Sopravvenienze attive v/terzi	3.430.389,51	5.071.518,79	1.641.129,28
<i>E.1.B.2.3.B) Sopravvenienze attive v/terzi relative al personale</i>	<i>1.233.012,86</i>	<i>280.774,99</i>	<i>-952.237,87</i>
<i>E.1.B.2.3.F) Sopravvenienze attive v/terzi relative all'acquisto di beni e servizi</i>	<i>1.606.397,90</i>	<i>3.432.594,33</i>	<i>1.826.196,43</i>
<i>E.1.B.2.3.G) Altre sopravvenienze attive v/terzi</i>	<i>590.978,75</i>	<i>1.358.149,47</i>	<i>767.170,72</i>
E.1.B.4) Altri proventi straordinari	21.365,09	49.931,48	28.566,39
E.2) Oneri straordinari	5.675.201,47	8.672.271,95	2.997.070,48
E.2.A) Minusvalenze	35.501,63	9.338,00	-26.163,63
E.2.B) Altri oneri straordinari	5.639.699,84	8.662.933,95	3.023.234,11
E.2.B.1) Oneri tributari da esercizi precedenti	159.135,52	104.947,34	-54.188,18
E.2.B.2) Oneri da cause civili ed oneri processuali	817.292,43	1.543.705,72	726.413,29
E.2.B.3) Sopravvenienze passive	4.663.271,89	7.014.280,89	2.351.009,00
E.2.B.3.1) Sopravvenienze passive v/Aziende sanitarie pubbliche della Regione	128.667,76	1.122.918,24	994.250,48
<i>E.2.B.3.1.B) Altre sopravvenienze passive v/Aziende sanitarie pubbliche della Regione</i>	<i>128.667,76</i>	<i>1.122.918,24</i>	<i>994.250,48</i>
E.2.B.3.2) Sopravvenienze passive v/terzi	4.534.604,13	5.891.362,65	1.356.758,52
E.2.B.3.2.B) Sopravvenienze passive v/terzi relative al personale	2.069.723,95	3.068.914,54	999.190,59
<i>E.2.B.3.2.B.1) Soprav. passive v/terzi relative al personale - dirigenza medica</i>	<i>992.733,46</i>	<i>262.714,36</i>	<i>-730.019,10</i>
<i>E.2.B.3.2.B.2) Soprav. passive v/terzi relative al personale - dirigenza non medica</i>	<i>387.498,04</i>	<i>10.507,34</i>	<i>-376.990,70</i>
<i>E.2.B.3.2.B.3) Soprav. passive v/terzi relative al personale - comparto</i>	<i>689.492,45</i>	<i>2.795.692,84</i>	<i>2.106.200,39</i>
<i>E.2.B.3.2.D) Sopravvenienze passive v/terzi relative alle convenzioni per la specialistica</i>	<i>50.805,34</i>	<i>0,00</i>	<i>-50.805,34</i>
<i>E.2.B.3.2.F) Sopravvenienze passive v/terzi relative all'acquisto di beni e servizi</i>	<i>1.896.837,68</i>	<i>1.899.846,76</i>	<i>3.009,08</i>
<i>E.2.B.3.2.G) Altre sopravvenienze passive v/terzi</i>	<i>517.237,16</i>	<i>922.601,35</i>	<i>405.364,19</i>
Totale imposte e tasse	22.173.995,04	22.912.406,42	738.411,38
Y.1) IRAP	21.292.195,01	22.717.017,13	1.424.822,12
Y.1.A) IRAP relativa a personale dipendente	19.308.495,48	20.358.918,19	1.050.422,71
Y.1.B) IRAP relativa a collaboratori e personale assimilato a lavoro dipendente	270.543,03	262.568,35	-7.974,68
Y.1.C) IRAP relativa ad attività di libera professione (intraoemia)	1.713.156,50	2.095.530,59	382.374,09
Y.1.D) IRAP relativa ad attività commerciale	0,00	0,00	0,00
Y.2) IRES	241.155,00	0,00	-241.155,00
Y.2.A) IRES su attività istituzionale	241.155,00	0,00	-241.155,00
Y.2.B) IRES su attività commerciale	0,00	0,00	0,00
Y.3) Accantonamento a F.do Imposte (Accertamenti, condoni, ecc.)	640.645,03	195.389,29	-445.255,74

La gestione finanziaria e straordinaria essendo tipica di ogni anno di bilancio risulta difficilmente confrontabile tra più esercizi. Il dettaglio delle singole voci è comunque consultabile nelle tavole di nota integrativa. Da evidenziare, per l'anno 2022, l'incremento di 1,7 milioni di euro di proventi straordinari, principalmente sopravvenienze attive relative all'acquisto di beni e servizi e l'incremento di oneri straordinari per 3 milioni di euro, principalmente sopravvenienze passive del personale (1 milione di euro)

come risultato di adeguamenti di fondi contrattuali pregressi, oneri da cause civili (726 mila euro) e altre sopravvenienze passive verso Aziende sanitarie pubbliche della Regione (994 mila euro). L'incremento di imposte e tasse (738 mila euro) è coerente e conseguente all'incremento dei costi del personale.

Analisi scostamenti Stato Patrimoniale consuntivo anno (T-1) e consuntivo anno T (Sintetici da DM 20 marzo 2013).

SCHEMA DI BILANCIO Decreto Ministero della Salute 20 Marzo 2013	ANNO 2022	ANNO 2021	Analisi Scostamenti			
			in valore assoluto	in valore %		
A) IMMOBILIZZAZIONI	244.802.489,96	228.814.561,46	15.987.928,50	7,0%		
I Immobilizzazioni immateriali	73.110.067,21	71.376.069,20	1.733.998,01	2,4%		
1) Costi d'impianto e di ampliamento	-	-	-	-		
2) Costi di ricerca e sviluppo	-	-	-	-		
3) Diritti di brevetto e di utilizzazione delle opere dell'ingegno	1.964.980,59	2.364.099,55	-399.118,96	-16,9%		
4) Immobilizzazioni immateriali in corso e acconti	18.056.425,64	15.357.675,69	2.698.749,95	17,6%		
5) Altre immobilizzazioni immateriali	53.088.660,98	53.654.293,96	-565.632,98	-1,1%		
II Immobilizzazioni materiali	171.577.658,52	157.334.225,98	14.243.432,54	9,1%		
1) Terreni	45.324.233,30	45.324.233,30	-	0,0%		
a) Terreni disponibili	-	-	-	-		
b) Terreni indisponibili	45.324.233,30	45.324.233,30	-	0,0%		
2) Fabbricati	56.185.176,81	54.947.251,88	1.237.924,93	2,3%		
a) Fabbricati non strumentali (disponibili)	7.380.402,72	7.642.009,99	-261.607,27	-3,4%		
b) Fabbricati strumentali (indisponibili)	48.804.774,09	47.305.241,89	1.499.532,20	3,2%		
3) Impianti e macchinari	11.479.040,38	9.697.443,52	1.781.596,86	18,4%		
4) Attrezzature sanitarie e scientifiche	37.869.734,43	31.200.273,72	6.669.460,71	21,4%		
5) Mobili e arredi	2.704.355,64	2.688.388,64	15.967,00	0,6%		
6) Automezzi	340.938,55	346.020,71	-5.082,16	-1,5%		
7) Oggetti d'arte	748.474,31	748.474,31	-	0,0%		
8) Altre immobilizzazioni materiali	4.417.935,13	4.294.237,58	123.697,55	2,9%		
9) Immobilizzazioni materiali in corso e acconti	12.507.769,97	8.087.902,32	4.419.867,65	54,6%		
III Immobilizzazioni finanziarie (con separata indicazione degli importi esigibili entro l'esercizio succ.)	Entro 12 mesi 10.500,00	Oltre 12 mesi 66.508,28	114.764,23	104.266,28	10.497,95	10,1%
1) Crediti finanziari	10.500,00	66.508,28	77.008,28	66.508,28	10.500,00	15,8%
a) Crediti finanziari v/Stato	-	-	-	-	-	-
b) Crediti finanziari v/Regione	-	-	-	-	-	-
c) Crediti finanziari v/partecipate	-	-	-	-	-	-
d) Crediti finanziari v/altri	10.500,00	66.508,28	77.008,28	66.508,28	10.500,00	15,8%
2) Titoli	-	-	37.755,95	37.758,00	-2,05	0,0%
a) Partecipazioni	-	-	37.755,95	37.758,00	-2,05	0,0%
b) Altri titoli	-	-	-	-	-	-
Totale A)	244.802.489,96	228.814.561,46	15.987.928,50	7,0%		
B) ATTIVO CIRCOLANTE	272.083.639,19	317.199.505,56	-45.115.866,37	-14,2%		
I Rimanenze	38.979.436,92	35.039.355,32	3.940.081,60	11,2%		
1) Rimanenze beni sanitari	38.536.578,03	34.612.985,86	3.923.592,17	11,3%		
2) Rimanenze beni non sanitari	442.858,89	426.369,46	16.489,43	3,9%		
3) Acconti per acquisti beni sanitari	-	-	-	-		
4) Acconti per acquisti beni non sanitari	-	-	-	-		
II Crediti (con separata indicazione degli importi esigibili oltre l'esercizio succ.)	Entro 12 mesi 221.866.519,20	Oltre 12 mesi 66.508,28	221.866.519,20	244.147.065,67	-22.280.546,47	-9,1%
1) Crediti v/Stato	12.530.007,98	-	12.530.007,98	12.151.217,98	378.790,00	3,1%
a) Crediti v/Stato - parte corrente	741.419,74	-	741.419,74	700.211,29	41.208,45	5,9%
1) Crediti v/Stato per spesa corrente e acconti	-	-	-	-	-	-
2) Crediti v/Stato - altro	741.419,74	-	741.419,74	700.211,29	41.208,45	5,9%
b) Crediti v/Stato - investimenti	9.331.770,62	-	9.331.770,62	9.331.770,62	-	0,0%
c) Crediti v/Stato - per ricerca	-	-	-	-	-	-
1) Crediti v/Ministero della Salute per ricerca corrente	-	-	-	-	-	-
2) Crediti v/Ministero della Salute per ricerca finalizzata	-	-	-	-	-	-
3) Crediti v/Stato per ricerca - altre Amministrazioni centrali	-	-	-	-	-	-
4) Crediti v/Stato - investimenti per ricerca	-	-	-	-	-	-
d) Crediti v/prefetture	2.456.817,62	-	2.456.817,62	2.119.236,07	337.581,55	15,9%
2) Crediti v/Regione o Provincia Autonoma	180.345.700,91	-	180.345.700,91	202.112.587,19	-21.766.886,28	-10,8%
a) Crediti v/Regione o Provincia Autonoma - parte corrente	76.773.241,70	-	76.773.241,70	119.874.795,93	-43.101.554,23	-36,0%
1) Crediti v/Regione o Provincia Autonoma per spesa corrente	76.773.241,70	-	76.773.241,70	119.874.795,93	-43.101.554,23	-36,0%
a) Crediti v/Regione o Provincia Autonoma per finanziamento sanitario ordinario corrente	73.522.583,72	-	73.522.583,72	108.516.346,11	-34.993.762,39	-32,2%
b) Crediti v/Regione o Provincia Autonoma per finanziamento sanitario aggiuntivo corrente LEA	1.982.309,99	-	1.982.309,99	9.746.737,32	-7.764.427,33	-79,7%
c) Crediti v/Regione o Provincia Autonoma per finanziamento sanitario aggiuntivo corrente extra LEA	-	-	-	376.903,00	-376.903,00	-100,0%
d) Crediti v/Regione o Provincia Autonoma per spesa corrente - altro	1.268.347,99	-	1.268.347,99	1.234.809,50	33.538,49	2,7%
2) Crediti v/Regione o Provincia Autonoma per ricerca	-	-	-	-	-	-
b) Crediti v/Regione o Provincia Autonoma - patrimonio netto	103.572.459,21	-	103.572.459,21	82.237.791,26	21.334.667,95	25,9%
1) Crediti v/Regione o Provincia Autonoma per finanziamento per investimenti	103.572.459,21	-	103.572.459,21	82.237.791,26	21.334.667,95	25,9%
2) Crediti v/Regione o Provincia Autonoma per incremento fondo di dotazione	-	-	-	-	-	-
3) Crediti v/Regione o Provincia Autonoma per ripiano perdite	-	-	-	-	-	-
4) Crediti v/Regione o Provincia Autonoma per ricostituzione risorse da investimenti esercizi precedenti	-	-	-	-	-	-
3) Crediti v/Comuni	26.722,51	-	26.722,51	81.127,33	-54.404,82	-67,1%
4) Crediti v/aziende sanitarie pubbliche e acconto quota FSR da distribuire	9.266.119,86	-	9.266.119,86	13.411.000,13	-4.144.880,27	-30,9%
a) Crediti v/aziende sanitarie pubbliche della Regione	7.940.602,03	-	7.940.602,03	12.129.827,03	-4.189.225,00	-34,5%
b) Crediti v/aziende sanitarie pubbliche fuori Regione	1.325.517,83	-	1.325.517,83	1.281.173,10	44.344,73	3,5%
5) Crediti v/società partecipate e/o enti dipendenti della Regione	92.994,50	-	92.994,50	475.436,33	-382.441,83	-80,4%
6) Crediti v/Erario	1.288.112,93	-	1.288.112,93	1.317.373,95	-29.261,02	-2,2%
7) Crediti v/altri	18.316.860,51	-	18.316.860,51	14.598.322,76	3.718.537,75	25,5%
III Attività finanziarie che non costituiscono immobilizzazioni	-	-	-	-	-	-
1) Partecipazioni che non costituiscono immobilizzazioni	-	-	-	-	-	-
2) Altri titoli che non costituiscono immobilizzazioni	-	-	-	-	-	-
IV Disponibilità liquide	11.237.683,07	38.013.084,57	-26.775.401,50	-70,4%		
1) Cassa	11.000,00	11.000,00	-	0,0%		
2) Istituto Tesoriere	11.218.669,11	37.997.900,00	-26.779.230,89	-70,5%		
3) Tesoreria Unica	-	-	-	-		
4) Conto corrente postale	8.013,96	4.184,57	3.829,39	91,5%		
Totale B)	272.083.639,19	317.199.505,56	-45.115.866,37	-14,2%		

C RATEI E RISCONTI ATTIVI									
I Ratei attivi		306.850,76	143.655,61	163.195,15	113,6%				
II Risconti attivi		-	-	-	-				
Totale C)		306.850,76	143.655,61	163.195,15	113,6%				
TOTALE ATTIVO (A+B+C)		517.192.979,91	546.157.722,63	-28.964.742,72	-5,3%				
D CONTI D'ORDINE		145.378.019,73	151.166.935,27	-5.788.915,54	-3,8%				
I Canoni di leasing ancora da pagare		-	-	-	-				
II Depositi cauzionali		55.217.004,46	61.005.920,00	-5.788.915,54	-9,5%				
III Beni in comodato		26.177.793,82	26.177.793,82	-	0,0%				
IV Canoni di project ancora da pagare		-	-	-	-				
V Altri conti d'ordine		63.983.221,45	63.983.221,45	-	0,0%				
Totale D)		145.378.019,73	151.166.935,27	-5.788.915,54	-3,8%				
A PATRIMONIO NETTO		242.412.585,67	264.273.799,44	-21.861.213,77	-8,3%				
I Fondo di dotazione		3.509.116,56	3.337.695,07	171.421,49	5,1%				
II Finanziamenti per investimenti		320.993.778,25	302.026.555,16	18.967.223,09	6,3%				
1) Finanziamenti per beni di prima dotazione		788.850,58	809.549,55	-20.698,97	-2,6%				
2) Finanziamenti da Stato per investimenti		82.049.328,85	73.651.252,50	8.398.076,35	11,4%				
a) Finanziamenti da Stato ex art. 20 Legge 67/88		45.583.902,88	48.510.063,71	-2.926.160,83	-6,0%				
b) Finanziamenti da Stato per ricerca		-	-	-	-				
c) Finanziamenti da Stato - altro		36.465.425,97	25.141.188,79	11.324.237,18	45,0%				
3) Finanziamenti da Regione per investimenti		97.862.313,87	84.764.253,91	13.098.059,96	15,5%				
4) Finanziamenti da altri soggetti pubblici per investimenti		53.345.466,34	53.833.800,75	-488.334,41	-0,9%				
5) Finanziamenti per investimenti da rettifica contributi in conto esercizio		86.947.818,61	88.967.698,45	-2.019.879,84	-2,3%				
III Riserve da donazioni e lasciti vincolati ad investimenti		11.533.253,55	13.067.480,96	-1.534.227,41	-11,7%				
IV Altre riserve		2.415.500,51	2.586.922,00	-171.421,49	-6,6%				
V Contributi per ripiano perdite		-	-	-	-				
VI Utili (perdite) portati a nuovo		-	-	-	-				
VII Utile (perdita) dell'esercizio		-96.039.063,20	-56.744.853,75	-39.294.209,45	69,2%				
Totale A)		242.412.585,67	264.273.799,44	-21.861.213,77	-8,3%				
B FONDI PER RISCHI ED ONERI		69.142.164,05	81.751.509,26	-12.609.345,21	-15,4%				
I Fondi per imposte, anche differite		348.662,15	869.481,63	-520.819,48	-59,9%				
II Fondi per rischi		41.078.396,15	49.805.266,45	-8.726.870,30	-17,5%				
III Fondi da distribuire		-	-	-	-				
IV Quota inutilizzata contributi di parte corrente vincolati		11.316.267,86	12.325.453,62	-1.009.185,76	-8,2%				
V Altri fondi oneri		16.398.837,89	18.751.307,56	-2.352.469,67	-12,5%				
Totale B)		69.142.164,05	81.751.509,26	-12.609.345,21	-15,4%				
C TRATTAMENTO FINE RAPPORTO		585.725,43	537.222,41	48.503,02	9,0%				
I Premi operosità		585.725,43	537.222,41	48.503,02	9,0%				
II TFR personale dipendente		-	-	-	-				
III TFR personale in quiescenza e simili		-	-	-	-				
Totale C)		585.725,43	537.222,41	48.503,02	9,0%				
D DEBITI (con separata indicazione degli importi esigibili oltre l'esercizio succ.)		199.772.053,81	191.808.846,34	7.963.207,47	4,2%				
	Entro 12 mesi	Oltre 12 mesi							
I Mutui passivi	-	-	-	-	-				
II Debiti v/Stato	19.635,46	-	19.635,46	9.691,17	9.944,29	102,6%			
III Debiti v/Regione o Provincia Autonoma	2.625.725,04	-	2.625.725,04	138.599,79	2.487.125,25	1794,5%			
IV Debiti v/Comuni	8.082,50	-	8.082,50	12.080,55	-3.998,05	-33,1%			
V Debiti v/aziende sanitarie pubbliche	9.576.478,44	-	9.576.478,44	9.630.287,53	-53.809,09	-0,6%			
a) Debiti v/aziende sanitarie pubbliche della Regione per spesa corrente e mobilità	-	-	-	-	-	-			
b) Debiti v/aziende sanitarie pubbliche della Regione per finanziamento sanitario aggiuntivo corrente LEA	-	-	-	-	-	-			
c) Debiti v/aziende sanitarie pubbliche della Regione per finanziamento sanitario aggiuntivo corrente extra LEA	-	-	-	-	-	-			
d) Debiti v/aziende sanitarie pubbliche della Regione per altre prestazioni	9.392.156,98	-	9.392.156,98	9.378.617,67	13.539,31	0,1%			
e) Debiti v/aziende sanitarie pubbliche della Regione per versamenti a patrimonio netto	-	-	-	-	-	-			
f) Debiti v/aziende sanitarie pubbliche fuori Regione	184.321,46	-	184.321,46	251.669,86	-67.348,40	-26,8%			
VI Debiti v/società partecipate e/o enti dipendenti della Regione	19.896,91	-	19.896,91	29.104,10	-9.207,19	-31,6%			
VII Debiti v/fornitori	96.720.557,72	-	96.720.557,72	83.509.899,73	13.210.657,99	15,8%			
VIII Debiti v/Istituto Tesoriere	-	-	-	-	-	-			
IX Debiti tributari	21.925.037,93	-	21.925.037,93	20.930.909,39	994.128,54	4,7%			
X Debiti v/altri finanziatori	-	-	-	-	-	-			
XI Debiti v/istituti previdenziali, assistenziali e sicurezza sociale	20.364.039,52	-	20.364.039,52	21.319.681,40	-955.641,88	-4,5%			
XII Debiti v/altri	48.512.600,29	-	48.512.600,29	56.228.592,68	-7.715.992,39	-13,7%			
Totale D)	199.772.053,81	-	199.772.053,81	191.808.846,34	7.963.207,47	4,2%			
E RATEI E RISCONTI PASSIVI		5.280.450,95	7.786.345,18	-2.505.894,23	-32,2%				
I Ratei passivi		-	-	-	-				
II Risconti passivi		5.280.450,95	7.786.345,18	-2.505.894,23	-32,2%				
Totale E)		5.280.450,95	7.786.345,18	-2.505.894,23	-32,2%				
TOTALE PASSIVO E PATRIMONIO NETTO (A+B+C+D+E)		517.192.979,91	546.157.722,63	-28.964.742,72	-5,3%				
F) CONTI D'ORDINE		145.378.019,73	151.166.935,27	-5.788.915,54	-3,8%				
I Canoni di leasing ancora da pagare		-	-	-	-				
II Depositi cauzionali		55.217.004,46	61.005.920,00	-5.788.915,54	-9,5%				
III Beni in comodato		26.177.793,82	26.177.793,82	-	0,0%				
IV Canoni di project financing ancora da pagare		-	-	-	-				
V Altri conti d'ordine		63.983.221,45	63.983.221,45	-	0,0%				
Totale F)		145.378.019,73	151.166.935,27	-5.788.915,54	-3,8%				

AREA COMMENTI verificare tabelle

Il Totale Attivo si riduce di 29 milioni di euro (-5,3%). Nella comparazione dei due esercizi si evidenzia l'incremento delle immobilizzazioni (7%) principalmente immobilizzazioni materiali di attrezzature sanitarie e immobili, che spiegano gran parte dell'incremento. Nell'attivo circolante (-14,2%) si rileva una riduzione di 21,8 milioni di euro di crediti verso Regione, dove la riduzione dei crediti per spesa corrente (43,1 milioni) non è compensata dall'incremento dei crediti per investimenti (21,3 milioni). Le disponibilità liquide diminuiscono di 26,8 milioni di euro in quanto assorbite dalla gestione reddituale.

Il patrimonio netto che presenta incrementi nei finanziamenti per investimenti per 19 milioni di euro si riduce di 21,9 milioni di euro influenzato dalla perdita d'esercizio 2022 che peggiora rispetto l'esercizio precedente di 39,3 milioni di euro. A seguito di revisioni intercorse nell'esercizio 2022 i fondi per rischi ed oneri si riducono di 12,6 milioni di euro. I debiti incrementano del 4,2% influenzati principalmente da debiti verso fornitori.

5.3 RELAZIONE SUI COSTI PER LIVELLI ESSENZIALI DI ASSISTENZA E RELAZIONE SUGLI SCOSTAMENTI

5.3.1 PREMESSA GENERALE

L'art. 26 comma 4 del d. lgs n. 118/2011 stabilisce che “la relazione sulla gestione deve contenere anche il modello di rilevazione LA, per l'esercizio in chiusura e per l'esercizio precedente, nonché un'analisi dei costi sostenuti per l'erogazione dei servizi sanitari, distinti per ciascun livello essenziale di assistenza”. I modelli di rilevazione LA per l'esercizio in chiusura e per l'esercizio precedente sono dunque riportati in allegato alla presente relazione sulla gestione.

I dati di costo rilevati nel bilancio di esercizio dell'anno 2022 sono stati rielaborati sulla base della destinazione d'uso delle risorse per la redazione del modello ministeriale LA che si articola nei livelli e sub-livelli di assistenza previsti dal D.P.C.M. 12 gennaio 2017.

La DGR n. 11 del 10/01/2023 di riparto e i successivi provvedimenti di integrazione, hanno assegnato complessivamente alla presente Azienda Ospedaliera 92.230.513,44 Euro per l'erogazione dei LEA da destinare ai tre macrolivelli di assistenza: Prevenzione Collettiva e Sanità Pubblica, Assistenza Distrettuale (che comprende la distribuzione diretta dei farmaci e l'attività ambulatoriale) e Assistenza Ospedaliera.

I costi rilevati nel modello in oggetto sono quelli dell'area sanitaria del bilancio di esercizio, con l'esclusione degli accantonamenti per quote inutilizzate di contributi vincolati e le insussistenze passive per F.S. vincolato, così come risulta dalle Linee Guida Ministeriali.

Un'altra caratteristica di questa rilevazione è data dall'attribuzione ai livelli e sub livelli dei costi diretti ed indiretti determinando così il costo pieno. Ciò sta a significare che ai livelli e sub livelli vengono attribuiti i costi derivanti dal ribaltamento dei costi generali.

Si fa presente, inoltre, che nei singoli livelli di assistenza devono essere compresi sia i costi relativi alla mobilità attiva sia quelli relativi alla mobilità passiva.

La contabilità analitica delle aziende sanitarie, che rappresenta la fonte per la compilazione del modello, definisce il costo pieno dei servizi/reparti finali attribuendo loro i costi diretti ed effettuando una serie di ribaltamenti dei costi dei servizi intermedi e dei servizi generali. Per quanto riguarda la metodologia di calcolo si rimanda al documento “La rilevazione dei costi per livelli di assistenza” che fa parte integrante delle nuove Linee Guida Ministeriali.

Infine, per interpretare correttamente i valori di seguito analizzati, si precisa che le macrocategorie di costo considerate nel modello LA sono così composte:

1. Macrocategoria consumi dell'esercizio: comprende il valore dei beni sanitari e non sanitari rettificati dalla variazione delle rimanenze;

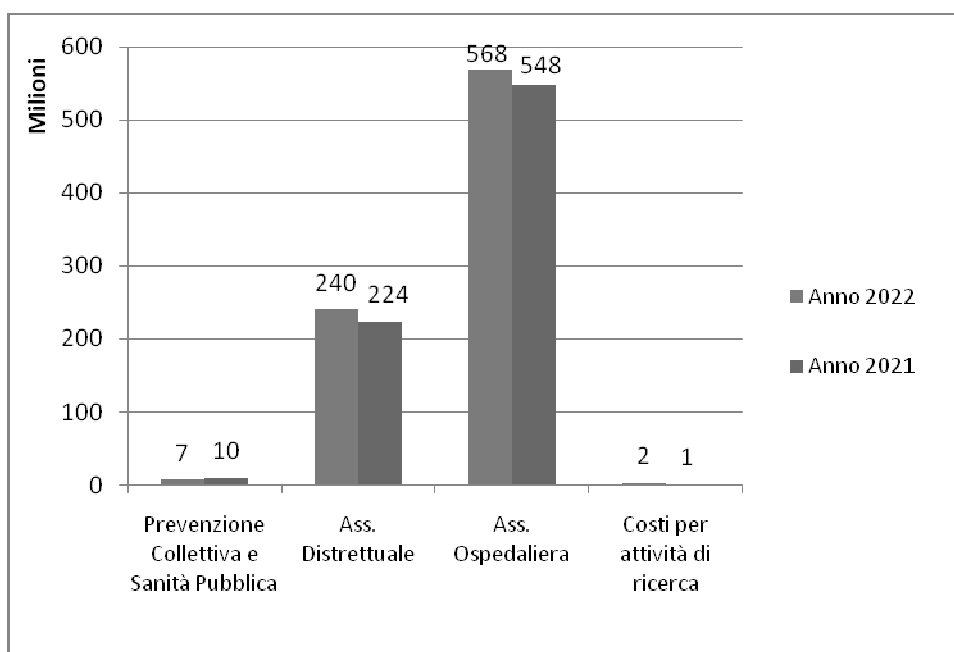
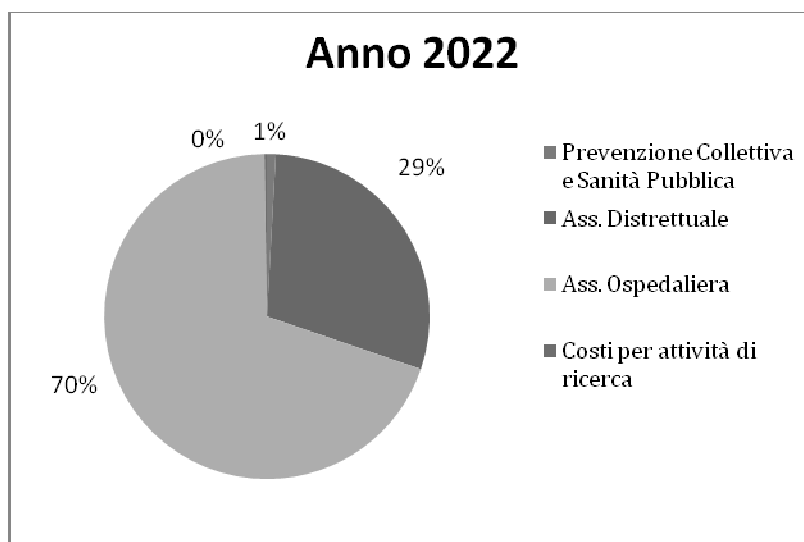
2. **Macrocategoria costi per acquisto di servizi:** comprende l'acquisto di prestazioni sanitarie (ad esempio medicina di base, farmaceutica, specialistica, riabilitativa, ospedaliera, ecc.), di servizi sanitari per l'erogazione delle prestazioni (ad esempio i rimborsi, gli assegni e contributi, le consulenze, altri servizi sanitari e sociosanitari a rilevanza sanitaria) e non sanitari (ad esempio le manutenzioni, il godimento beni di terzi, utenze, ecc.);
3. **Macrocategoria personale:** comprende i costi del personale di ruolo sanitario, personale di ruolo professionale, personale di ruolo tecnico, personale di ruolo amministrativo;
4. **Macrocategoria ammortamenti:** comprende ad esempio i costi per l'ammortamento degli impianti, dei macchinari, degli arredi immobili;
5. **Macrocategoria oneri straordinari:** comprende i costi straordinari non prevedibili in esercizi precedenti attribuibili alla erogazione della prestazione. Per esempio le minusvalenze o altri oneri straordinari (sopravvenienze e insussistenze passive).
6. **Macrocategoria altri costi:** comprende i costi sostenuti per gli interessi passivi, le svalutazioni, IRAP, IRES ed altre Imposte e tasse a carico dell'azienda.

Per un maggiore dettaglio delle macrocategorie di costo suddivise per livello di assistenza, si devono tenere presenti le nuove linee guida elaborate e aggiornate dal Ministero della Salute - Dipartimento della Programmazione ("LA - Modello di rilevazione dei costi dei livelli di assistenza delle aziende unità sanitarie locali e delle aziende ospedaliere"). Inoltre, si deve fare riferimento al Manuale della Contabilità Analitica Regionale (COAN), versione 2022. A partire dall'anno 2018, infatti, Azienda Zero compila il modello LA per tutte le Aziende, sulla base dei dati della COAN. L'analisi degli scostamenti, riportata nei successivi paragrafi, confronta il Modello LA 2022 con quello relativo al 2021 che Azienda Zero ha prodotto sulla base dei dati di contabilità analitica regionale, recependo le nuove linee guide valide dal 2019.

5.3.2 COSTI PER MACRO LIVELLI DI ASSISTENZA

SINTESI DEI COSTI PER LIVELLO ASSISTENZIALE E ANALISI SCOSTAMENTI				
Livello assistenziale	Anno 2022	Anno 2021	Scostamento Anno 2022 vs Anno 2021 (V.a. e V.%)	
Prevenzione Collettiva e Sanità Pubblica	7.151	9.511	-2.360	-24,8%
Ass. Distrettuale	239.948	223.615	16.333	7,3%
Ass. Ospedaliera	567.705	548.308	19.397	3,5%
Costi per attività di ricerca	2.020	1.460	560	38,3%
TOTALE	816.824	782.894	33.930	4,3%

Valori espressi in €/1000



AREA COMMENTI

I costi rendicontati nel Modello LA 2022 sono aumentati rispetto al 2021 di 33,9 milioni di Euro.

Come già evidenziato nei paragrafi precedenti, l'esercizio 2022 è stato condizionato da alcuni fattori esogeni e straordinari. In particolare, il rinnovo del contratto del comparto del personale dipendente (+11 milioni di Euro) e l'incremento dei costi dell'energia (+13 milioni di Euro) hanno contribuito all'aumento dei costi sostenuti in tutti i livelli di assistenza erogati da AOUP. Inoltre, dopo la fase di emergenza da Covid, AOUP ha registrato una progressiva ripresa dell'attività programmata, in particolare di quella chirurgica, al fine di ripristinare i livelli erogati nel 2019. Ciò ha comportato l'incremento dei consumi di beni (+11 milioni di Euro, inclusa la variazione delle rimanenze).

In generale, nella composizione dei costi, il livello dell'Assistenza Ospedaliera e quello dell'Assistenza Distrettuale hanno assorbito rispettivamente il 70% e il 29% dei costi totali del 2022, al pari del 2021. Si segnala la diminuzione dei costi assorbiti dal livello della Prevenzione Collettiva e Sanità Pubblica (-24,8% che corrisponde a -2,4 milioni di euro rispetto al 2021). Tale riduzione è dovuta alla conclusione della campagna vaccinale per il Covid rivolta alla popolazione e, in particolare, al termine dell'attività di vaccinazione gestita direttamente presso il Padiglione 8 della Fiera di Padova. Ciò ha consentito il rientro del personale, prima dedicato a questa attività, negli ambulatori, contribuendo alla progressiva ripresa dell'attività di specialistica.

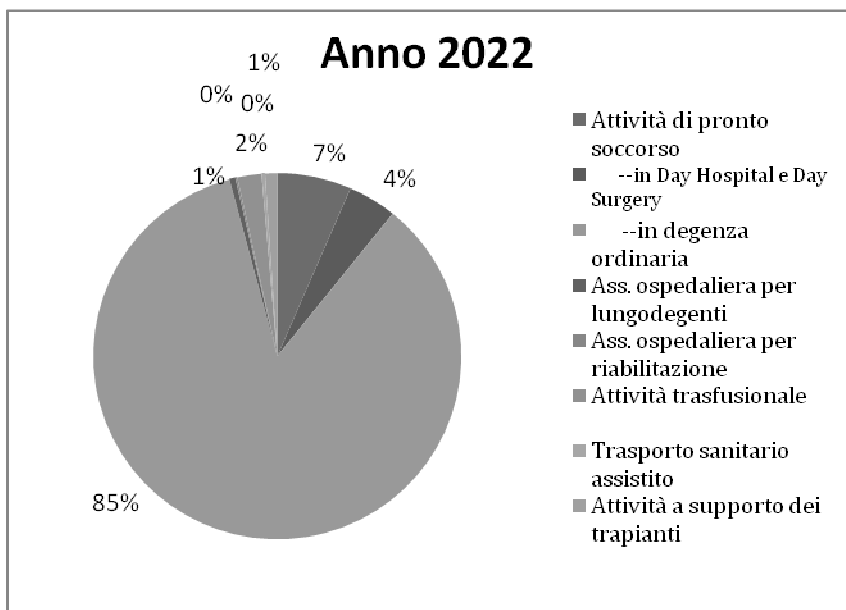
5.3.3 ANALISI DETTAGLIATA DEGLI SCOSTAMENTI PER LIVELLO ESSENZIALE

Di seguito si riporta un'analisi di dettaglio dei due Macro-Livelli, Assistenza Ospedaliera e Assistenza Distrettuale, che assorbono il 99% dei costi rendicontati nel Modello LA di AOUP.

Livello Assistenza Ospedaliera: Scostamenti anno 2022 e 2021.

Assistenza ospedaliera				
Macrovoci economiche	anno 2022	anno 2021	Scostamento Anno 2022 vs Anno 2021 (V.a. e V.%)	
Attività di pronto soccorso	37.106	36.134	972	2,7%
Ass. ospedaliera per acuti	506.686	489.026	17.660	3,6%
--in Day Hospital e Day Surgery	24.317	22.285	2.032	9,1%
--in degenza ordinaria	482.369	466.741	15.628	3,3%
Ass. ospedaliera per lungodegenti	2.999	4.049	-1.051	-25,9%
Ass. ospedaliera per riabilitazione	1.004	1.415	-411	-29,0%
Attività trasfusionale	12.147	11.476	671	5,8%
Trasporto sanitario assistito	1.642	1.479	163	11,0%
Attività a supporto dei trapianti	6.123	4.730	1.393	29,4%
Totale	567.705	548.308	19.397	3,5%

Valori espressi in €/1000



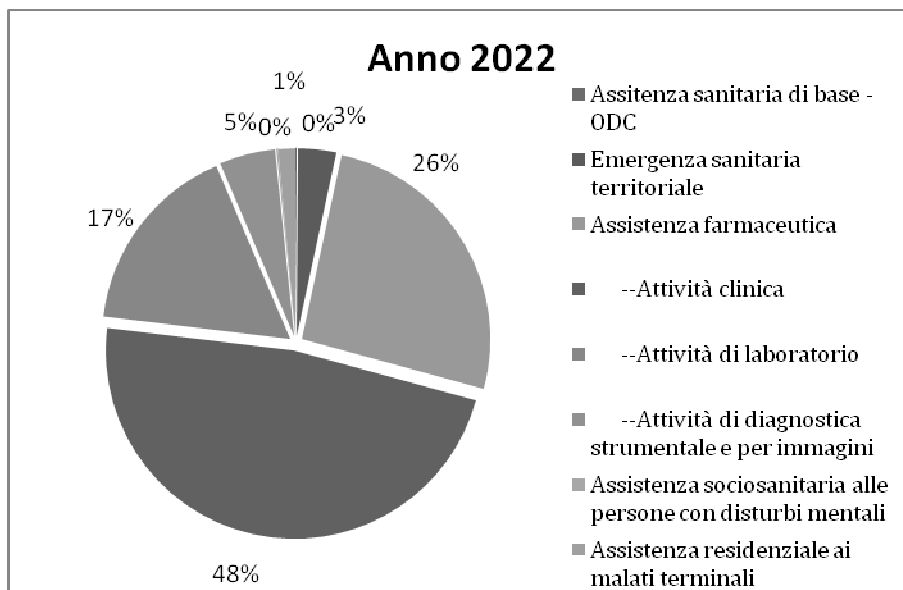
AREA COMMENTI

I costi attribuiti al livello di Assistenza Ospedaliera sono aumentati di circa 19,4 milioni di Euro (+3,5%) rispetto al 2021. Tale incremento è in gran parte concentrato, in valore assoluto, nel sotto-livello dell'Assistenza ospedaliera per acuti (+17,7 milioni di Euro, +3,6%). L'incremento è correlato alla progressiva ripresa dell'attività programmata di ricovero, sia in regime ordinario che diurno, registrata nel 2022 allo scopo di ridurre le liste di attesa generate durante la fase emergenziale. Si segnala la riduzione dei costi associati al livello di Assistenza ospedaliera per lungodegenti (-1 milione di Euro) dovuta alla contrazione e progressiva riconversione di tale attività verso l'Ospedale di Comunità a gestione diretta, attivato, nel corso del 2022 presso l'Ospedale Sant'Antonio, i cui costi trovano rendicontazione nel Livello di Assistenza Distrettuale.

Livello Assistenza Distrettuale: Scostamenti anno 2022 e 2021

Assistenza distrettuale				
Macrovoce economiche	anno 2022	anno 2021	Scostamento Anno 2022 vs Anno 2021 (V.a. e V.%)	
Assistenza sanitaria di base - ODC	255		255	n.c.
Emergenza sanitaria territoriale	7.875	7.346	529	7,2%
Assistenza farmaceutica	62.078	56.740	5.339	9,4%
Assistenza specialistica ambulatoriale	165.830	155.165	10.665	6,9%
--Attività clinica	114.353	104.570	9.783	9,4%
--Attività di laboratorio	39.968	39.097	872	2,2%
--Attività di diagnostica strumentale e per immagini	11.509	11.498	11	0,1%
Assistenza sociosanitaria alle persone con disturbi mentali	359	300	59	19,8%
Assistenza residenziale ai malati terminali	3.551	4.064	-514	-12,6%
Totale	239.948	223.615	16.333	7,3%

Valori espressi in €/1000



AREA COMMENTI

I costi attribuiti al livello di Assistenza Distrettuale sono aumentati di circa 16,3 milioni di Euro (+7,3%) rispetto al 2021. In termini assoluti, l'incremento è prevalentemente concentrato nei sottolivelli dell'Attività clinica di specialistica ambulatoriale (+9,8 milioni di Euro) e dell'Assistenza Farmaceutica (+5,3 milioni di Euro). L'aumento dei costi è, da un lato, correlato all'attività di recupero dei tempi d'attesa e dei livelli di erogazione di prestazioni specialistiche per pazienti esterni e, dall'altro, correlato all'aumento del valore complessivo dei farmaci somministrati in ambulatorio o distribuiti direttamente ai pazienti (circa 106 milioni di euro nel 2022) il cui costo è coperto dal File F o dal Fondo Farmaci Innovativi. Nell'Assistenza Distrettuale si segnala, per il 2022, l'attivazione in AOUP del livello dell'Assistenza sanitaria di base con l'avvio dell'Ospedale di Comunità a gestione diretta, a seguito della riconversione del reparto di Lungodegenza dell'Ospedale Sant'Antonio, come previsto dalla programmazione regionale.

5.4 FATTI DI RILIEVO AVVENUTI DOPO LA CHIUSURA DELL'ESERCIZIO

Non vi sono fatti di rilievo intervenuti dopo la chiusura dell'esercizio atti a modificare il risultato economico dell'Azienda.

5.5 PROPOSTA DI COPERTURA PERDITA /DESTINAZIONE DELL'UTILE

Come illustrato nella Relazione sulla gestione nei paragrafi dedicati agli analisi degli scostamenti il risultato dell'esercizio evidenzia una perdita pari ad euro 96.039.063,20, minore rispetto a quella prevista nel Bilancio preventivo 2022 e minore rispetto a quella prospettata nel monitoraggio del CEPA T4, influenzata dal lato costi da fattori che hanno presentato trend in crescita importanti e non governabili da parte dell'Azienda e dal lato ricavi da una continua ripresa dell'attività di produzione (+3,1% rispetto al 2021) comunque condizionata da dinamiche emergenziali nonostante la scadenza del 31/03/2023 quale termine dell'emergenza sanitaria da Covid.

Con nota prot. 26337 del 13/04/2023 l'Azienda ha inviato una relazione al Direttore dell'Area Sanità e Sociale e al Direttore di Azienda Zero a supporto delle azioni intraprese per il raggiungimento degli obiettivi assegnati al Direttore Generale evidenziando anche alcune situazioni di sottovalutazioni delle tariffe di DRG.

Per quanto sopra si auspica che la Regione del Veneto, a seguito del consolidamento dei bilanci delle aziende sanitarie regionali, possa adottare i provvedimenti coerenti con la programmazione regionale in funzione delle risorse disponibili e attribuisca all'Azienda Ospedaliera di Padova il finanziamento necessario a coprire la perdita.

Si rappresenta che l'ultimo provvedimento adottato come copertura della perdita fa riferimento all'esercizio 2021, ed è stato deliberato dalla Regione Veneto con DGR n. 1091 del 6 settembre 2022.

Padova, 27 aprile 2023

f.to Il Direttore Generale
dott. Giuseppe Dal Ben

ALLEGATI ALLA RELAZIONE SULLA GESTIONE

1. Modello di rilevazione LA ANNO 2022 e ANNO 2021.
2. Attestazione ex articolo 41, comma 1, del D.L. n. 66/2014, relativa ai pagamenti 2021 effettuati dopo la scadenza e ai tempi medi di pagamento (ITP)
3. C.E. covid 2022

MODELLO DI RILEVAZIONE LA ANNO 2021

Macrovoce economiche	Consumi di esercizio		Costi per acquisti di servizi				Personale				Ammortamenti	Sopravvenienze insussistenti	Altri costi	Oneri finanziari, svalutazioni, minusvalenze	Totale	
	Beni sanitari	Beni non sanitari	prestazioni sanitarie	servizi sanitari per erogazione prestazioni	servizi non sanitari	Ruolo sanitario	Ruolo professionale	Ruolo tecnico	Ruolo amministrativo							
PREVENZIONE COLLETTIVA E SANITA' PUBBLICA																
1A100 Sorveglianza, prevenzione e controllo delle malattie infettive e parassitarie, inclusi i programmi vaccinali	475.376,64	23.857,79	191,54	2.190.072,90	239.650,71	1.483.106,53	0,00	40.568,15	1.924,16	46.777,04	0,00	70.167,41	0,00	0,00	0,00	4.571.688,87
1A110 Vaccinazioni	475.376,64	23.857,79	191,54	2.190.072,90	239.650,71	1.483.106,53	0,00	40.568,15	1.924,16	46.777,04	0,00	70.167,41	0,00	0,00	0,00	4.571.688,87
1A120 Altri interventi per la sorveglianza, prevenzione e controllo delle malattie infettive e parassitarie	0,00	0,00	0,00	0,00	0,00	0,00	0,00	0,00	0,00	0,00	0,00	0,00	0,00	0,00	0,00	0,00
1D100 Tutele della salute e della sicurezza degli ambienti aperti e confinati	0,00	0,00	0,00	0,00	0,00	0,00	0,00	0,00	0,00	0,00	0,00	0,00	0,00	0,00	0,00	0,00
1D100 Sorveglianza, prevenzione e tutela della salute e sicurezza nei	1.696,17	1.892,46	234,70	4,00	90.389,95	180.185,50	148.829,46	56.387,80	91.427,37	18.854,77	15.130,26	8.936,14	18,92	607.891,87	18,92	607.891,87
1D100 Salute animale e igiene urbana veterinaria	0,00	0,00	0,00	0,00	0,00	0,00	0,00	0,00	0,00	0,00	0,00	0,00	0,00	0,00	0,00	0,00
1E100 Sicurezza alimentare - Tutela della salute dei consumatori	0,00	0,00	0,00	0,00	0,00	0,00	0,00	0,00	0,00	0,00	0,00	0,00	0,00	0,00	0,00	0,00
1F100 Sorveglianza e prevenzione delle malattie croniche, inclusi la promozione di stili di vita sani ed i programmi organizzati di screening, sorveglianza e prevenzione nutrizionale	1.516.181,13	38.242,97	11.092,93	278.413,61	633.078,54	1.078.932,34	5.914,88	450.743,20	122.539,42	122.942,58	28.868,18	46.272,99	96,38	4.331.316,15	96,38	4.331.316,15
1F110 Screening oncologici	0,00	0,00	0,00	0,00	0,00	0,00	0,00	0,00	0,00	0,00	0,00	0,00	0,00	0,00	0,00	0,00
1F111 Programmi organizzati svolti in apposita Unità operativa/Centro di costo	0,00	0,00	0,00	0,00	0,00	0,00	0,00	0,00	0,00	0,00	0,00	0,00	0,00	0,00	0,00	0,00
1F112 Programmi organizzati svolti in ambito consultoriale/ambulatoriale	0,00	0,00	0,00	0,00	0,00	0,00	0,00	0,00	0,00	0,00	0,00	0,00	0,00	0,00	0,00	0,00
1F113 Programmi organizzati svolti in ambito ospedaliero	0,00	0,00	0,00	0,00	0,00	0,00	0,00	0,00	0,00	0,00	0,00	0,00	0,00	0,00	0,00	0,00
1F120 Altre attività di Sorveglianza e prevenzione delle malattie croniche, inclusi la promozione di stili di vita sani e prevenzione nutrizionale	1.516.181,13	38.242,97	11.092,93	278.413,61	633.078,54	1.078.932,34	5.914,88	450.743,20	122.539,42	122.942,58	28.868,18	46.272,99	96,38	4.331.316,15	96,38	4.331.316,15
1F121 Altre attività svolte in ambito extra-ospedaliero	0,00	0,00	0,00	0,00	0,00	0,00	0,00	0,00	0,00	0,00	0,00	0,00	0,00	0,00	0,00	0,00
1F122 Altre attività svolte in ambito ospedaliero	1.516.181,13	38.242,97	11.092,93	278.413,61	633.078,54	1.078.932,34	5.914,88	450.743,20	122.539,42	122.942,58	28.868,18	46.272,99	96,38	4.331.316,15	96,38	4.331.316,15
1G100 Attività medico-legali per finalità pubbliche	0,00	0,00	0,00	0,00	0,00	0,00	0,00	0,00	0,00	0,00	0,00	0,00	0,00	0,00	0,00	0,00
1H100 Contributo Legge 210/92	0,00	0,00	0,00	0,00	0,00	0,00	0,00	0,00	0,00	0,00	0,00	0,00	0,00	0,00	0,00	0,00
19999 TOTALE PREVENZIONE COLLETTIVA E SANITA' PUBBLICA	1.963.253,94	63.997,22	11.509,23	2.472.511,51	963.119,20	2.742.226,45	154.744,34	547.699,15	215.884,88	188.574,39	31.996,44	125.276,54	113,60	9.510.596,89	113,60	9.510.596,89
ASSISTENZA DISTRETTUALE																
2A100 Assistenza sanitaria di base	0,00	0,00	0,00	0,00	0,00	0,00	0,00	0,00	0,00	0,00	0,00	0,00	0,00	0,00	0,00	0,00
2A110 Medicina generale - Attività in convenzione	0,00	0,00	0,00	0,00	0,00	0,00	0,00	0,00	0,00	0,00	0,00	0,00	0,00	0,00	0,00	0,00
2A111 Medicina generale - Prestazioni erogate nelle cure domiciliari	0,00	0,00	0,00	0,00	0,00	0,00	0,00	0,00	0,00	0,00	0,00	0,00	0,00	0,00	0,00	0,00
2A112 Medicina generale - Prestazioni erogate presso strutture residenziali e	0,00	0,00	0,00	0,00	0,00	0,00	0,00	0,00	0,00	0,00	0,00	0,00	0,00	0,00	0,00	0,00
2A113 Medicina generale - Programmazione	0,00	0,00	0,00	0,00	0,00	0,00	0,00	0,00	0,00	0,00	0,00	0,00	0,00	0,00	0,00	0,00
2A114 Medicina generale - Attività presso UCCP	0,00	0,00	0,00	0,00	0,00	0,00	0,00	0,00	0,00	0,00	0,00	0,00	0,00	0,00	0,00	0,00
2A115 Medicina generale - Attività presso Ospedi di Comunità	0,00	0,00	0,00	0,00	0,00	0,00	0,00	0,00	0,00	0,00	0,00	0,00	0,00	0,00	0,00	0,00
2A120 Pediatria di libera scelta - Attività in convenzione	0,00	0,00	0,00	0,00	0,00	0,00	0,00	0,00	0,00	0,00	0,00	0,00	0,00	0,00	0,00	0,00
2A121 Pediatria di libera scelta - Attività in convenzione	0,00	0,00	0,00	0,00	0,00	0,00	0,00	0,00	0,00	0,00	0,00	0,00	0,00	0,00	0,00	0,00
2A122 Pediatria di libera scelta - Prestazioni erogate nelle cure domiciliari	0,00	0,00	0,00	0,00	0,00	0,00	0,00	0,00	0,00	0,00	0,00	0,00	0,00	0,00	0,00	0,00
2A123 Pediatria di libera scelta - Programmi di cura	0,00	0,00	0,00	0,00	0,00	0,00	0,00	0,00	0,00	0,00	0,00	0,00	0,00	0,00	0,00	0,00
2A124 Pediatria di libera scelta - Attività presso UCCP	0,00	0,00	0,00	0,00	0,00	0,00	0,00	0,00	0,00	0,00	0,00	0,00	0,00	0,00	0,00	0,00
2A125 Pediatria di libera scelta - Attività presso Ospedi di Comunità	0,00	0,00	0,00	0,00	0,00	0,00	0,00	0,00	0,00	0,00	0,00	0,00	0,00	0,00	0,00	0,00
2A130 Altre assistenza sanitaria di base - Assistenza distrettuale e UCCP	0,00	0,00	0,00	0,00	0,00	0,00	0,00	0,00	0,00	0,00	0,00	0,00	0,00	0,00	0,00	0,00
2A131 Altre assistenza sanitaria di base - Assistenza distrettuale e UCCP	0,00	0,00	0,00	0,00	0,00	0,00	0,00	0,00	0,00	0,00	0,00	0,00	0,00	0,00	0,00	0,00
2A132 Altre assistenza sanitaria di base - Ospedi di Comunità	0,00	0,00	0,00	0,00	0,00	0,00	0,00	0,00	0,00	0,00	0,00	0,00	0,00	0,00	0,00	0,00
2B100 Continuità assistenziale	0,00	0,00	0,00	0,00	0,00	0,00	0,00	0,00	0,00	0,00	0,00	0,00	0,00	0,00	0,00	0,00
2C100 Assistenza ai turisti	0,00	0,00	0,00	0,00	0,00	0,00	0,00	0,00	0,00	0,00	0,00	0,00	0,00	0,00	0,00	0,00
2D100 Emergenza sanitaria territoriale	77.253,69	31.846,13	3.651.065,39	104.372,90	88.719,20	2.421.437,91	6.313,62	112.360,95	125.227,73	150.522,22	28.677,27	49.392,33	101,82	7.346.239,97	101,82	7.346.239,97
2E100 Assistenza farmaceutica erogata in regime di convenzione	56.336.590,52	5.622,68	61,77	26.303,43	32.113,72	7.581,78	299,10	5.328,91	113.061,58	6.422,58	1.368,57	5.005,60	4,83	56.339.755,07	4,83	56.339.755,07
2E110 Assistenza farmaceutica - erogazione diretta a livello territoriale	0,00	0,00	0,00	0,00	0,00	0,00	0,00	0,00	0,00	0,00	0,00	0,00	0,00	0,00	0,00	0,00
2E120 Assistenza farmaceutica - erogazione diretta a livello territoriale	0,00	0,00	0,00	0,00	0,00	0,00	0,00	0,00	0,00	0,00	0,00	0,00	0,00	0,00	0,00	0,00
2E121 Assistenza farmaceutica - erogazione diretta a livello territoriale - Assistenza farmaceutica - erogazione diretta a livello territoriale -	0,00	0,00	0,00	0,00	0,00	0,00	0,00	0,00	0,00	0,00	0,00	0,00	0,00	0,00	0,00	0,00
2E122 Assistenza farmaceutica - erogazione diretta a livello territoriale -	0,00	0,00	0,00	0,00	0,00	0,00	0,00	0,00	0,00	0,00	0,00	0,00	0,00	0,00	0,00	0,00
2E130 Distribuzione Per Conto	56.336.590,52	5.622,68	61,77	26.303,43	32.113,72	7.581,78	299,10	5.328,91	113.061,58	6.422,58	1.368,57	5.005,60	4,83	56.339.755,07	4,83	56.339.755,07
2F100 Assistenza integrativa e protesica	0,00	0,00	0,00	0,00	0,00	0,00	0,00	0,00	0,00	0,00	0,00	0,00	0,00	0,00	0,00	0,00
2F110 Assistenza integrativa e protesica	0,00	0,00	0,00	0,00	0,00	0,00	0,00	0,00	0,00	0,00	0,00	0,00	0,00	0,00	0,00	0,00
2F111 Assistenza integrativa e protesica - Presidi per persone affette da malattia	0,00	0,00	0,00	0,00	0,00	0,00	0,00	0,00	0,00	0,00	0,00	0,00	0,00	0,00	0,00	0,00
2F112 Assistenza integrativa e protesica - Presidi per persone affette da malattia	0,00	0,00	0,00	0,00	0,00	0,00	0,00	0,00	0,00	0,00	0,00	0,00	0,00	0,00	0,00	0,00
2F113 Assistenza integrativa e protesica - Presidi per persone affette da malattia	0,00	0,00	0,00	0,00	0,00	0,00	0,00	0,00	0,00	0,00	0,00	0,00	0,00	0,00	0,00	0,00
2F120 Assistenza integrativa e protesica - Dispositivi monouso	0,00	0,00	0,00	0,00	0,00	0,00	0,00	0,00	0,00	0,00	0,00	0,00	0,00	0,00	0,00	0,00
2F121 Assistenza integrativa e protesica - Dispositivi monouso	0,00	0,00	0,00	0,00	0,00	0,00	0,00	0,00	0,00	0,00	0,00	0,00	0,00	0,00	0,00	0,00
2F130 Assistenza protesica	0,00	0,00	0,00	0,00	0,00	0,00	0,00	0,00	0,00	0,00	0,00	0,00	0,00	0,00	0,00	0,00
2G100 Assistenza specialistica ambulatoriale	58.198.969,24	633.522,16	186.699,97	13.634.165,89	18.974.523,69	47.587.279,50	136.182,38	6.246.361,95	3.521.863,91	4.333.770,64	618.556,38	1.092.876,64	2.196,18	155.164.644,88	2.196,18	155.164.644,88
2G110 Assistenza specialistica ambulatoriale - Attività prodotta in ambito	58.198.969,24	633.522,16	186.699,97	13.634.165,89	18.974.523,69	47.587.279,50	136.182,38	6.246.361,95	3.521.863,91	4.333.770,64	618.556,38	1.092.876,64	2.196,18	155.164.644,88	2.196,18	155.164.644,88
2G111 Assistenza specialistica ambulatoriale - Attività prodotta in ambito	15.594.066,01	123.404,19	63.529,76	5.331.001,61	4.782.206,95	9.694.883,86	28.231,39	1.143.182,25	1.051.853,11	926.813,11	128.230,32	247.044,92	455,28	39.096.790,00	455,28	39.096.790,00
2G112 Assistenza specialistica ambulatoriale - Attività prodotta in ambito	1.410.184,49	52.010,42	2.812,95	1.259.916,02	1.860.341,88	5.001.854,09	14.130,61	661.093,88	288.290,30	771.982,25	64.182,89	110.899,39	227,89	11.497.927,06	227,89	11.497.927,06
2G113 Assistenza specialistica ambulatoriale - Attività prodotta in ambito	41.148.043,74	458.107,49	119.327,26	7.												

ALLEGATO 2 – D.L. n. 66/2014 Art. 41, comma 1

Indicatore di tempestività dei pagamenti (Dlgs 33/2013)

L'indicatore di tempestività dei pagamenti è definito in termini di ritardo medio di pagamento ponderato in base all'importo delle fatture; tale valore viene perciò calcolato a partire dall'importo di ciascun documento corrisposto ai fornitori moltiplicato per i giorni di ritardo o di anticipo rispetto alla scadenza legale, che per gli Enti del SSN è fissata in 60 gg. data ricevimento fattura (D.lgs. 231/2002, art. 4, c. 5, lettera b); la somma di tali prodotti viene poi divisa per il totale dei pagamenti.

Come specificato nella circolare del MEF del 22/07/2015 n. 22, dai giorni calcolati dalla data di ricezione della fattura alla data del pagamento vengono scomputati eventuali periodi di sospensione per contestazioni ai fornitori, inclusi i periodi di accertamento delle inadempienze ai sensi dell'art. 48 bis da parte di Agenzia delle Entrate Riscossione, o per il successivo effettivo collaudo del cespite.

Va precisato, peraltro, che l'indicatore risente dell'attuale impossibilità di scorporare anche i gg. legati ad eventuali "non conformità" rilevate in sede di controllo di magazzino, per l'impossibilità di acquisire tale dato direttamente dalla procedura, nonché quelli dovuti dalle tempistiche di rilascio del DURC da parte degli enti competenti, non sempre tempestive (in alcuni periodi anche oltre i 15 gg). Si segnala a tal proposito che nel caso in cui il controllo abbia esito positivo per il fornitore, il DURC rilasciato ha validità retroattiva alla data della prima richiesta inserita nel portale, senza ulteriore indicazione della data di effettivo rilascio da parte dell'Ente previdenziale, rendendo di fatto impossibile opporre al fornitore il blocco del pagamento.

Dal calcolo dell'indicatore sono escluse tutte le partite riferite a debiti non commerciali, ossia le fatture per interessi di mora, risarcimenti danni, spese per cause civili, spese per recupero crediti, spese legali, indennità del Collegio Sindacale e spese a titolo di rimborso.

Le fatture relative alle cosiddette "Poste R", ossia quelle relative agli scambi operati tra le aziende sanitarie appartenenti al bilancio consolidato regionale, sono conteggiate all'interno del calcolo senza rilevazione di ritardo o anticipo sul pagamento, in quanto per queste partite provvede la Regione attraverso il meccanismo di compensazione finanziaria attivato ogni trimestre, sulla scorta dei dati raccolti attraverso un gestionale regionale.

Considerato che il processo di liquidazione nonché pagamento dei documenti passivi interessa gran parte dell'area amministrativa, è da rilevare che anche la stabilità organizzativa aziendale influisce nella realizzazione del raggiungimento dell'obiettivo.

Esistono tuttavia ulteriori fattori esterni che influiscono nel processo di liquidazione delle fatture, relativi:

- ai nuovi obblighi richiesti con l'avvio, a partire dal 01/01/2021 per i beni e dal 01/01/2022 per i servizi, degli ordinativi informatici tramite il canale NSO (verifica della "tripletta" composta da data ordine, identificativo ordine e *endpoint* nella fattura elettronica emessa dal fornitore e ai nuovi obblighi richiesti per gli acquisti finanziati dai fondi del PNRR, che necessitano della verifica all'interno della fattura delle informazioni previste dalla Circolare RgS n. 30/2022 (riferimento al titolo dell'intervento e al finanziamento da parte dell'Unione Europea e all'iniziativa Next Generation EU).

Entrambe le tipologie di verifiche, in aggiunta a quelle già introdotte dalla normativa della fatturazione elettronica (CIG/CUP-AIC-n.ro REPERTORIO-conti di bilancio), richiedono in termini operativi maggior tempo nella fase del ricevimento del documento e/o nella fase di liquidazione, con aumento dei casi di gestione delle non conformità considerato che, l'obbligo della compilazione di tali campi è un adempimento che spetta al fornitore per il pagamento a buon fine.

Il proseguimento dell'emergenza sanitaria anche nell'esercizio 2022 ha richiesto maggior impegno da parte delle strutture amministrative sia nel mantenere il supporto all'area sanitaria nei diversi ambiti che tale emergenza richiedeva, sia per le nuove progettualità (es. programmazione per PNRR), sia per la riprogrammazione successiva delle attività momentaneamente sospese a causa dell'emergenza, garantendo al tempo stesso il mantenimento di livelli di sicurezza operativa all'interno delle strutture ed il raggiungimento dell'obiettivo del rispetto dei termini di pagamento e dell'abbattimento del debito scaduto.

L'impegno protratto dall'Azienda anche nell'esercizio 2022 nel diminuire il valore del debito scaduto e nel mantenimento dei tempi medi di pagamento nel rispetto della normativa, attraverso il costante monitoraggio dell'andamento del debito complessivo, sia in termini di riduzione del debito pregresso che di contenimento nella generazione di nuovo scaduto, ha consentito il miglioramento dell'indice rispetto all'esercizio precedente, il miglioramento della percentuale del rapporto tra debito pagato oltre i termini sul totale pagato e il miglioramento dell'ammontare del debito scaduto al 31/12/2022.

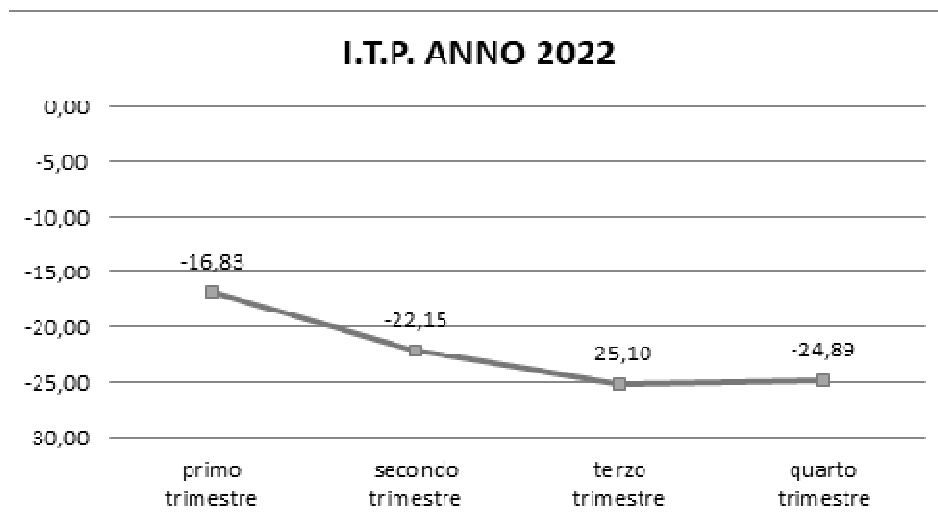
Di seguito si riporta l'analisi degli indicatori in relazione tra loro a supporto di quanto sopra evidenziato:

1. Indicatore di Tempestività dei Pagamenti (I.T.P.);
2. Totale Pagato Annuo e Rapporto con il pagato oltre i termini;
3. Ammontare del debito scaduto.

1. Indicatore di Tempestività dei Pagamenti (I.T.P.):

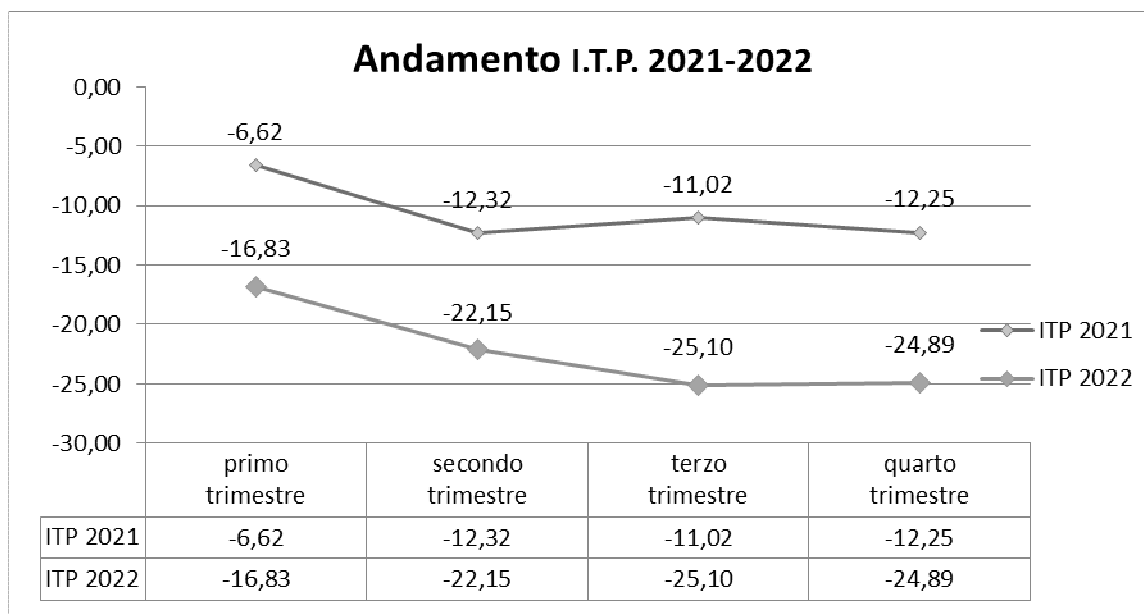
Nel corso del 2022, l'indicatore raggiunge l'obiettivo richiesto dalla normativa (entro 60 gg.), sia come media trimestrale sia se calcolato per l'intero anno, attestandosi a valori al di sotto dello zero. Tradotto in giorni medi di pagamento, l'indicatore rappresenta una situazione che vede la media nell'anno dei tempi pagamento attestata a ca. 38 giorni.

Quanto sopra riportato emerge anche dalla rappresentazione grafica dell'andamento dell'indicatore per l'esercizio 2022:



Rispetto all'esercizio 2021, il valore dell'indicatore medio annuale presenta un miglioramento, passando da un valore di media annuale pari a -10,58 ad un valore pari a -21,94.

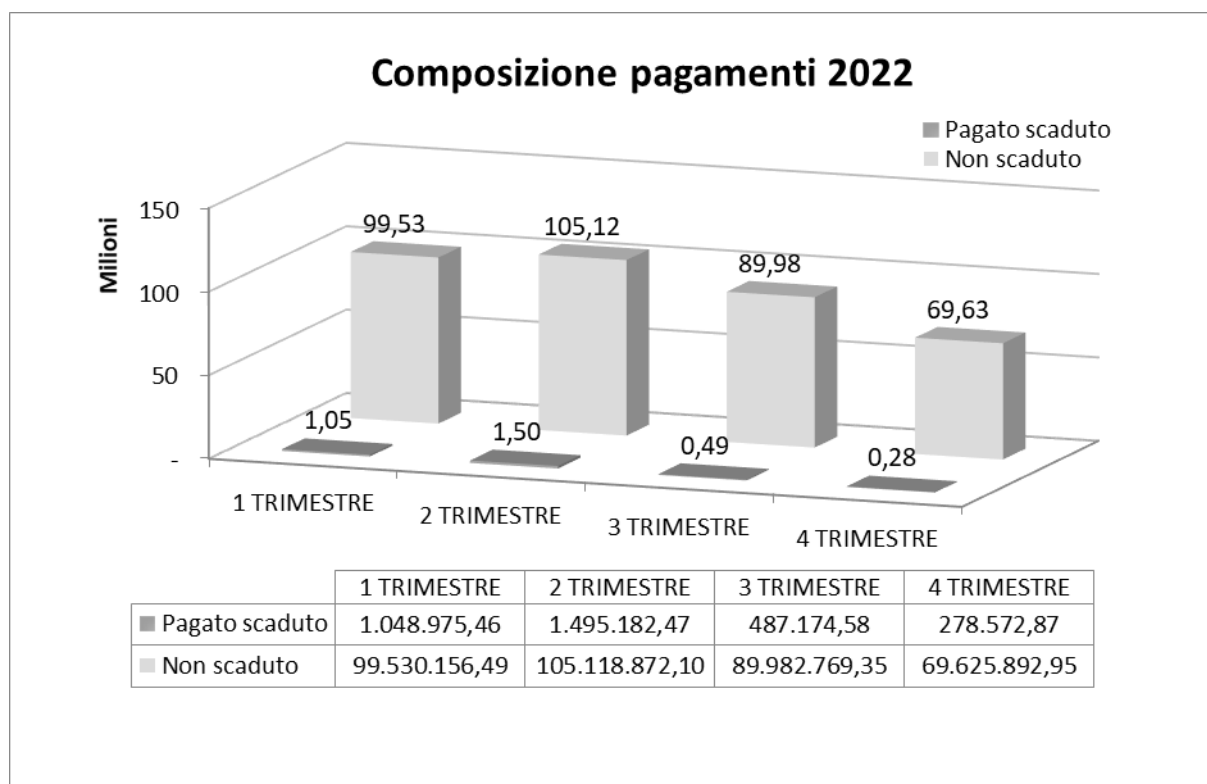
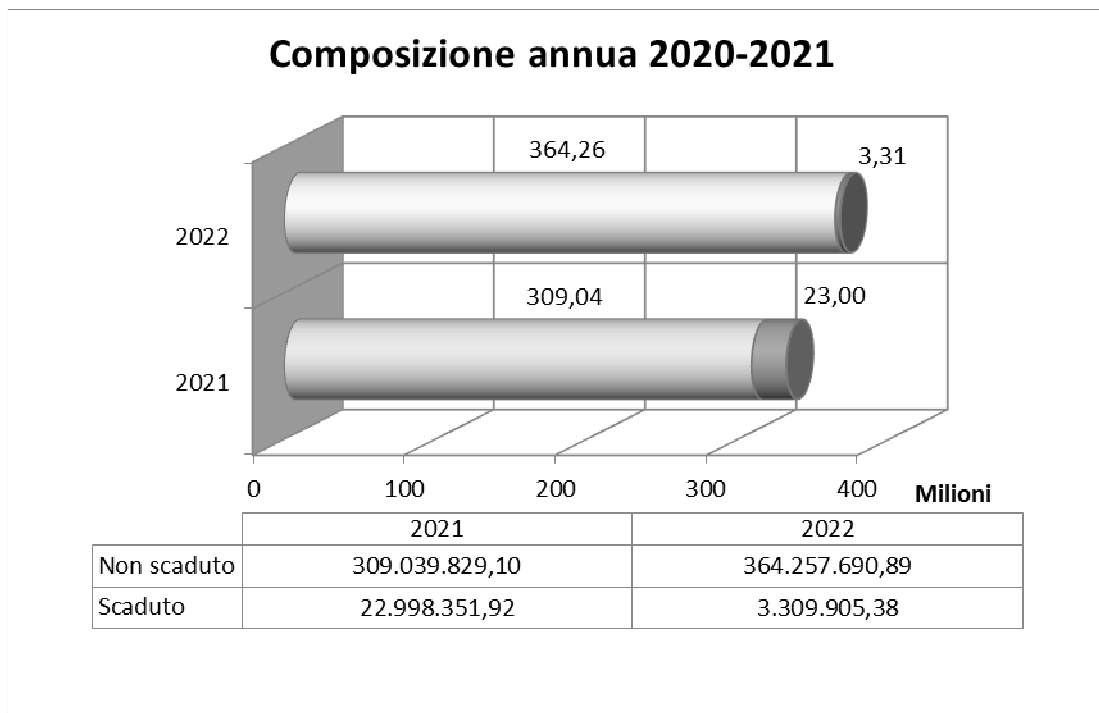
La rappresentazione grafica sotto riportata evidenzia la progressione del trend migliorativo, che raggiunge la stabilità negli ultimi due trimestri in linea con la programmazione finanziaria e i tempi minimi necessari per un normale processo di liquidazione dei documenti.

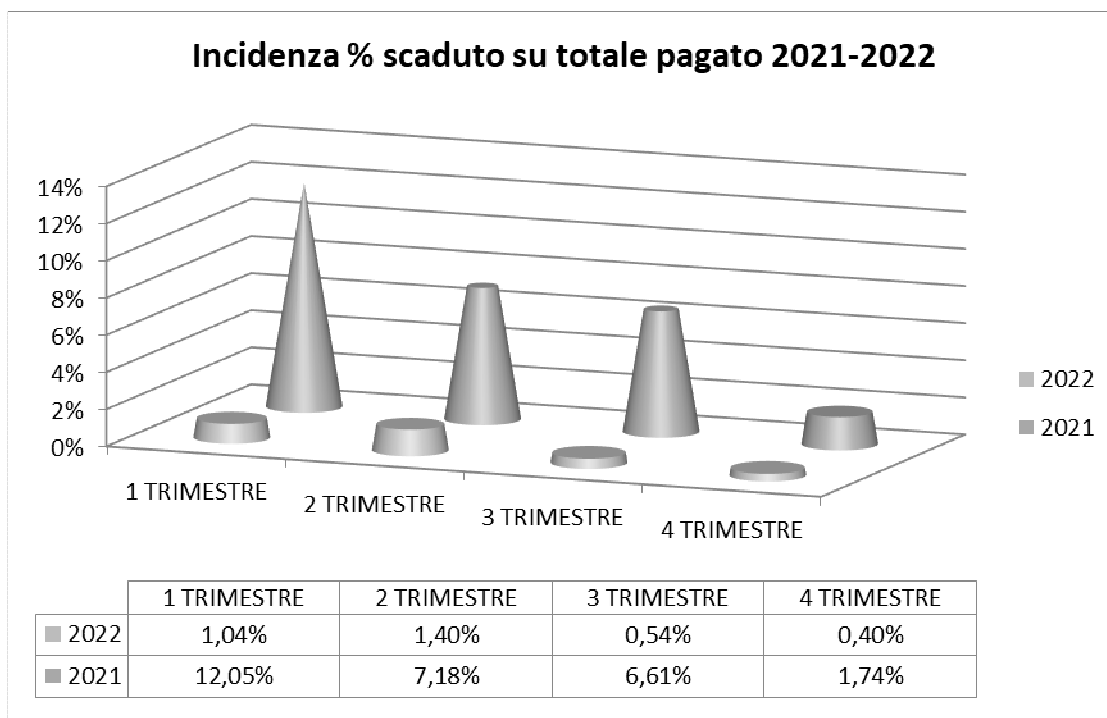


2. Totale Pagato Annuo e Rapporto con il pagato oltre i termini

Il valore annuo del totale pagato dei debiti commerciali per l'anno 2022 ammonta a circa 367,57 mln di euro, rispetto a circa 332,04 mln di euro dell'anno 2021. L'incremento del volume dei pagamenti è stato reso possibile anche dalle disponibilità liquide dell'Ente. Lo sforzo protratto dall'Azienda nel

raggiungimento dell'obiettivo di rispetto dei termini di pagamento è rappresentato nei grafici seguenti che sintetizzano la composizione del totale pagato sia in termini numerici che di percentuale.



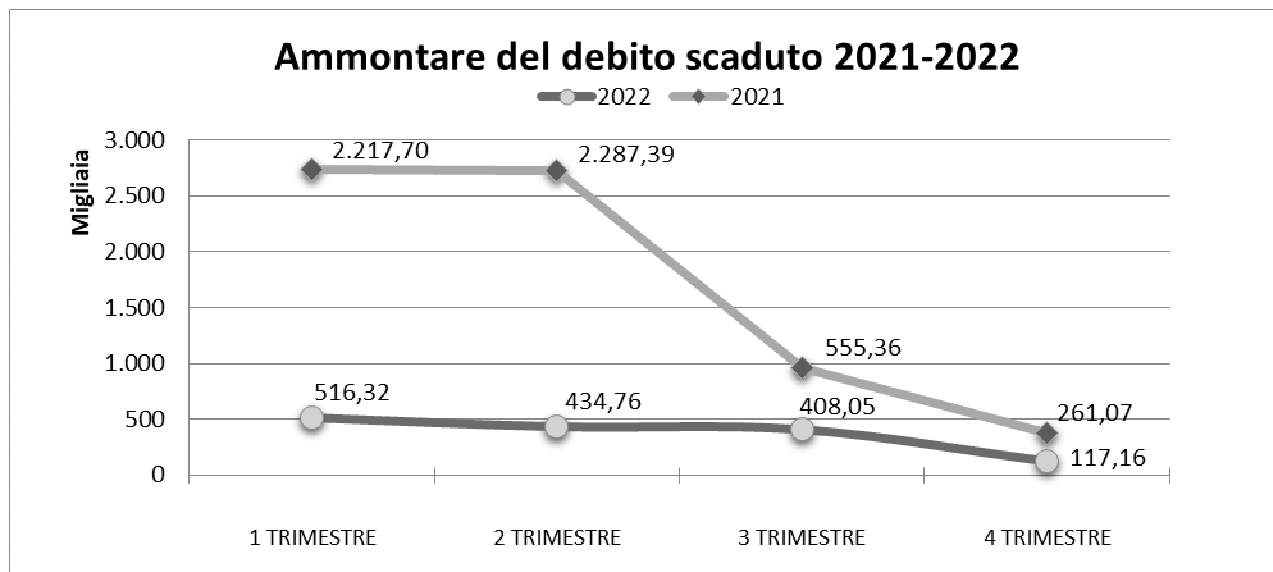


Dall'analisi grafica si rileva come la composizione dei pagamenti, per la parte relativa ai pagamenti oltre i termini, rilevi un contenuto rialzo nel secondo trimestre per effetto delle operazioni di abbattimento del debito pregresso, proseguendo con il trend in diminuzione e quindi una minor incidenza percentuale sul totale pagato con maggiori effetti nel quarto trimestre 2022.

3. Ammontare del debito scaduto

L'ammontare del debito scaduto nel corso dell'esercizio 2022 è rappresentato principalmente da numerosi documenti, di modico valore relativi al primo semestre 2022, con problematiche legate alla modalità di fatturazione del fornitore che hanno richiesto l'intervento puntuale e manuale ai fini della liquidazione. Tale criticità ha già trovato soluzione in buona parte già nel 2022.

L'anno 2022 si chiude con un debito scaduto del valore, lordo IVA, di 117 mila euro, rispetto a 261 mila euro dell'anno precedente.



In sintesi, quindi, si ritiene che le evidenze fornite rappresentino eloquentemente l'attenzione dedicata dalla Direzione al tema dell'efficienza finanziaria. Le azioni poste in essere hanno prodotto un significativo avvicinamento al valore target dell'indicatore di misurazione del rapporto tra pagato scaduto e totale pagato, dimostrando il continuo impegno profuso dall'Azienda anche attraverso un continuo monitoraggio delle modalità operative inerenti al processo di liquidazione nelle diverse strutture ed un'azione pervasiva di motivazione nei confronti di dirigenti ed operatori. Va peraltro sottolineato come, ai fini del raggiungimento degli obiettivi, generati come output del processo di liquidazione e del loro consolidamento nel tempo, rimanga centrale e determinante il tema dell'adeguata dotazione di personale amministrativo assegnato alle Unità Operative interessate.

Padova, 27 aprile 2023

f.to Il Direttore
UOC Contabilità e Bilancio
dr.ssa B. Gerunda

f.to Il Direttore Generale
dr. Giuseppe Dal Ben

ALLEGATO 3 – C.E. 2022 COVID 1° Trimestre e Intera Annualità

Con nota n. 9000 del 20.03.2023, Azienda Zero ha fornito le direttive per la redazione del bilancio di esercizio 2022. Le istruzioni contabili per la predisposizione del bilancio consuntivo richiedevano la formulazione del conto economico Covid con riferimento sia al primo trimestre 2022, che all'intera annualità. La tabella seguente espone il conto economico covid al 31 marzo 2022 l'intera annualità. I costi di produzione comprensivi di imposte e tasse valgono rispettivamente per il primo trimestre e per l'intero anno 7,7 e 28,3 milioni di euro. Come indicazioni regionali nel CE sono stati valorizzati ricavi per 1.984.524,18 euro nell'intera annualità e quindi il risultato d'esercizio presenta rispettivamente nel primo trimestre e nell'intera annualità una perdita di 7,7 e 26,3 milioni di euro. La tabella seguente espone il dettaglio del CE- COVID.

Cod.	Descrizione conto	CE Covid 1° Trimestre 2022	CE Covid anno 2022
ZZ9999	RISULTATO DI ESERCIZIO	- 7.712.950,23	- 26.314.531,57
XA0000	Risultato prima delle imposte (A - B +/- C +/- D +/- E)	- 7.421.512,87	- 25.462.708,71
AZ9999	Totale valore della produzione (A)	-	1.984.524,18
AA0010	A.1) Contributi in c/esercizio	-	66.282,00
AA0020	A.1.A) Contributi da Regione o Prov. Aut. per quota F.S. regionale	-	66.282,00
AA0030	A.1.A.1) da Regione o Prov. Aut. per quota F.S. regionale indistinto	-	66.282,00
AA0031	A.1.A.1.1) Finanziamento indistinto	-	-
AA0031a	A.1.A.1.1.A) Finanziamento indistinto - quota capitaria		
AA0031b	A.1.A.1.1.B) Finanziamento indistinto - altro		
AA0032	A.1.A.1.2) Finanziamento indistinto finalizzato da Regione	-	66.282,00
AA0032a	A.1.A.1.2.A) Finanziamento indistinto finalizzato da Regione - per investimenti		
AA0032b	A.1.A.1.2.B) Finanziamento indistinto finalizzato da Regione - vincolati GSA		66.282,00
AA0033	A.1.A.1.3) Funzioni	-	-
AA0034	A.1.A.1.3.A) Funzioni - Pronto Soccorso		
AA0035	A.1.A.1.3.B) Funzioni - Altro		
AA0036	A.1.A.1.4) Quota finalizzata per il Piano aziendale di cui all'art. 1, comma 528, L. 208/2015		
AA0040	A.1.A.2) da Regione o Prov. Aut. per quota F.S. regionale vincolato		
AA0050	A.1.B) Contributi c/esercizio (extra fondo)	-	-
AA0060	A.1.B.1) da Regione o Prov. Aut. (extra fondo)	-	-
AA0070	A.1.B.1.1) Contributi da Regione o Prov. Aut. (extra fondo) vincolati		
AA0080	A.1.B.1.2) Contributi da Regione o Prov. Aut. (extra fondo) - Risorse aggiuntive da bilancio regionale a titolo di copertura <u>LEA</u>		
AA0090	A.1.B.1.3) Contributi da Regione o Prov. Aut. (extra fondo) - Risorse aggiuntive da bilancio regionale a titolo di copertura <u>extra LEA</u>		
AA0100	A.1.B.1.4) Contributi da Regione o Prov. Aut. (extra fondo) - Altro		
AA0110	A.1.B.2) Contributi da Aziende sanitarie pubbliche della Regione o Prov. Aut. (extra fondo)	-	-
AA0120	A.1.B.2.1) Contributi da Aziende sanitarie pubbliche della Regione o Prov. Aut. (extra fondo) vincolati		

AA0130	A.1.B.2.2) Contributi da Aziende sanitarie pubbliche della Regione o Prov. Aut. (extra fondo) altro		
AA0140	A.1.B.3) Contributi da Ministero della Salute e da altri soggetti pubblici (extra fondo)	-	-
AA0141	A.1.B.3.1) Contributi da Ministero della Salute (extra fondo)		
AA0150	A.1.B.3.2) Contributi da altri soggetti pubblici (extra fondo) vincolati	-	-
AA0015a	A.1.B.3.2.a) Contributi da altri soggetti pubblici (extra fondo) vincolati - PERIMETRO SANITA		
AA0015b	A.1.B.3.2.b) Contributi da altri soggetti pubblici (extra fondo) vincolati - PERIMETRO NO SANITA		
AA0160	A.1.B.3.3) Contributi da altri soggetti pubblici (extra fondo) L. 210/92		
AA0170	A.1.B.3.4) Contributi da altri soggetti pubblici (extra fondo) altro		
AA0180	A.1.C) Contributi c/esercizio per ricerca	-	-
AA0190	A.1.C.1) Contributi da Ministero della Salute per ricerca corrente		
AA0200	A.1.C.2) Contributi da Ministero della Salute per ricerca finalizzata		
AA0210	A.1.C.3) Contributi da Regione ed altri soggetti pubblici per ricerca		
AA0220	A.1.C.4) Contributi da privati per ricerca		
AA0230	A.1.D) Contributi c/esercizio da privati		
AA0240	A.2) Rettifica contributi c/esercizio per destinazione ad investimenti	-	-
AA0250	A.2.A) Rettifica contributi in c/esercizio per destinazione ad investimenti - da Regione o Prov. Aut. per quota F.S. regionale		
AA0260	A.2.B) Rettifica contributi in c/esercizio per destinazione ad investimenti - altri contributi		
AA0270	A.3) Utilizzo fondi per quote inutilizzate contributi finalizzati e vincolati di esercizi precedenti	-	1.918.242,18
AA0271	A.3.A) Utilizzo fondi per quote inutilizzate contributi di es. precedenti da Regione o Prov. Aut. per quota F.S. finalizzato		1.918.242,18
AA0280	A.3.B) Utilizzo fondi per quote inutilizzate contributi di es. precedenti da Regione o Prov. Aut. per quota F.S. regionale vincolato		
AA0290	A.3.C) Utilizzo fondi per quote inutilizzate contributi di esercizi precedenti da soggetti pubblici (extra fondo) vincolati	-	-
AA0300	A.3.D) Utilizzo fondi per quote inutilizzate contributi di esercizi precedenti per ricerca		
AA0310	A.3.E) Utilizzo fondi per quote inutilizzate contributi vincolati di esercizi precedenti da privati		
AA0320	A.4) Ricavi per prestazioni sanitarie e sociosanitarie a rilevanza sanitaria	-	-
AA0330	A.4.A) Ricavi per prestazioni sanitarie e sociosanitarie a rilevanza sanitaria erogate a soggetti pubblici	-	-
AA0340	A.4.A.1) Ricavi per prestaz. rilevanza sanitaria erogate ad Aziende sanitarie pubbliche della Regione	-	-
AA0350	A.4.A.1.1) Prestazioni di ricovero		
AA0360	A.4.A.1.2) Prestazioni di specialistica ambulatoriale		
AA0361	A.4.A.1.3) Prestazioni di pronto soccorso non seguite da ricovero		
AA0370	A.4.A.1.4) Prestazioni di psichiatria residenziale e semiresidenziale		
AA0380	A.4.A.1.5) Prestazioni di File F		
AA0390	A.4.A.1.6) Prestazioni servizi MMG, PLS, Contin. assistenziale	-	-
AA0400	A.4.A.1.7) Prestazioni servizi farmaceutica convenzionata	-	-
AA0410	A.4.A.1.8) Prestazioni termali	-	-
AA0420	A.4.A.1.9) Prestazioni trasporto ambulanze ed elisoccorso		
AA0421	A.4.A.1.10) Prestazioni assistenza integrativa		
AA0422	A.4.A.1.11) Prestazioni assistenza protesica		
AA0423	A.4.A.1.12) Prestazioni assistenza riabilitativa extraospedaliera		
AA0424	A.4.A.1.13) Ricavi per cessione di emocomponenti e cellule staminali		
AA0425	A.4.A.1.14) Prestazioni assistenza domiciliare integrata (ADI)		

AA0430	A.4.A.1.15) Altre prestazioni sanitarie e socio-sanitarie a rilevanza sanitaria	-	-
AA0430a	A.4.A.1.15.A) Altre prestazioni sanitarie e socio-sanitarie a rilevanza sanitaria - HOSPICE		
AA0430b	A.4.A.1.15.B) Altre prestazioni sanitarie e socio-sanitarie a rilevanza sanitaria		
AA0440	A.4.A.2) Ricavi per prestaz. sanitarie e sociosanitarie a rilevanza sanitaria erogate ad altri soggetti pubblici		
AA0450	A.4.A.3) Ricavi per prestaz. sanitarie e sociosanitarie a rilevanza sanitaria erogate a soggetti pubblici Extraregione	-	-
AA0460	A.4.A.3.1) Prestazioni di ricovero		
AA0470	A.4.A.3.2) Prestazioni ambulatoriali		
AA0471	A.4.A.3.3) Prestazioni pronto soccorso non seguite da ricovero		
AA0480	A.4.A.3.4) Prestazioni di psichiatria non soggetta a compensazione (resid. e semiresid.)	-	-
AA0490	A.4.A.3.5) Prestazioni di File F		
AA0500	A.4.A.3.6) Prestazioni servizi MMG, PLS, Contin. assistenziale Extraregione	-	-
AA0510	A.4.A.3.7) Prestazioni servizi farmaceutica convenzionata Extraregione	-	-
AA0520	A.4.A.3.8) Prestazioni termali Extraregione	-	-
AA0530	A.4.A.3.9) Prestazioni trasporto ambulanze ed elisoccorso Extraregione		
AA0541	A.4.A.3.10) Prestazioni assistenza integrativa da pubblico (extraregione)		
AA0542	A.4.A.3.11) Prestazioni assistenza protesica da pubblico (extraregione)		
AA0550	A.4.A.3.12) Ricavi per cessione di emocomponenti e cellule staminali Extraregione		
AA0560	A.4.A.3.13) Ricavi GSA per differenziale saldo mobilità interregionale		
AA0561	A.4.A.3.14) Altre prestazioni sanitarie e sociosanitarie a rilevanza sanitaria erogate a soggetti pubblici Extraregione		
AA0570	A.4.A.3.15) Altre prestazioni sanitarie e sociosanitarie a rilevanza sanitaria non soggette a compensazione Extraregione	-	-
AA0580	A.4.A.3.15.A) Prestazioni di assistenza riabilitativa non soggette a compensazione Extraregione		
AA0590	A.4.A.3.15.B) Altre prestazioni sanitarie e socio-sanitarie a rilevanza sanitaria non soggette a compensazione Extraregione		
AA0600	A.4.A.3.16) Altre prestazioni sanitarie a rilevanza sanitaria - Mobilità attiva Internazionale		
AA0601	A.4.A.3.17) Altre prestazioni sanitarie a rilevanza sanitaria - Mobilità attiva Internazionale rilevata dalle AO, AOU, IRCCS.		
AA0610	A.4.B) Ricavi per prestazioni sanitarie e sociosanitarie a rilevanza sanitaria erogate da privati v/residenti Extraregione in compensazione (mobilità attiva)	-	-
AA0620	A.4.B.1) Prestazioni di ricovero da priv. Extraregione in compensazione (mobilità attiva)		
AA0630	A.4.B.2) Prestazioni ambulatoriali da priv. Extraregione in compensazione (mobilità attiva)		
AA0631	A.4.B.3) Prestazioni di pronto soccorso non seguite da ricovero da priv. Extraregione in compensazione (mobilità attiva)		
AA0640	A.4.B.4) Prestazioni di File F da priv. Extraregione in compensazione (mobilità attiva)		
AA0660	A.4.C) Ricavi per prestazioni sanitarie e sociosanitarie a rilevanza sanitaria erogate a privati		
AA0670	A.4.D) Ricavi per prestazioni sanitarie erogate in regime di intramoenia	-	-
AA0680	A.4.D.1) Ricavi per prestazioni sanitarie intramoenia - Area ospedaliera		
AA0690	A.4.D.2) Ricavi per prestazioni sanitarie intramoenia - Area specialistica		
AA0700	A.4.D.3) Ricavi per prestazioni sanitarie intramoenia - Area sanità pubblica	-	-
AA0710	A.4.D.4) Ricavi per prestazioni sanitarie intramoenia - Consulenze (ex art. 55 c.1 lett. c), d) ed ex art. 57-58)		
AA0730	A.4.D.6) Ricavi per prestazioni sanitarie intramoenia - Altro		
AA0740	A.4.D.7) Ricavi per prestazioni sanitarie intramoenia - Altro (Aziende sanitarie pubbliche della Regione)		

AA0750	A.5) Concorsi, recuperi e rimborsi	-	-
AA0760	A.5.A) Rimborsi assicurativi		
AA0770	A.5.B) Concorsi, recuperi e rimborsi da Regione	-	-
AA0780	A.5.B.1) Rimborsi degli oneri stipendiali del personale dell'azienda in posizione di comando presso la Regione		
AA0790	A.5.B.2) Altri concorsi, recuperi e rimborsi da parte della Regione		
AA0800	A.5.C) Concorsi, recuperi e rimborsi da Aziende sanitarie pubbliche della Regione	-	-
AA0810	A.5.C.1) Rimborsi degli oneri stipendiali del personale dipendente dell'azienda in posizione di comando presso Aziende sanitarie		
AA0820	A.5.C.2) Rimborsi per acquisto beni da parte di Aziende sanitarie pubbliche della Regione		
AA0830	A.5.C.3) Altri concorsi, recuperi e rimborsi da parte di Aziende sanitarie pubbliche della Regione		
AA0831	A.5.C.4) Altri concorsi, recuperi e rimborsi da parte della Regione - GSA - Azienda Zero		
AA0840	A.5.D) Concorsi, recuperi e rimborsi da altri soggetti pubblici	-	-
AA0850	A.5.D.1) Rimborsi degli oneri stipendiali del personale dipendente dell'azienda in posizione di comando		
AA0860	A.5.D.2) Rimborsi per acquisto beni da parte di altri soggetti pubblici	-	-
AA0860a	A.5.D.2.A) Rimborsi per acquisto beni da parte di altri soggetti pubblici: emoderivati CRAT)		
AA0860b	A.5.D.2.B) Rimborsi per acquisto beni da parte di altri soggetti pubblici: altro)		
AA0870	A.5.D.3) Altri concorsi, recuperi e rimborsi da parte di altri soggetti pubblici		
AA0880	A.5.E) Concorsi, recuperi e rimborsi da privati	-	-
AA0890	A.5.E.1) Rimborsi da aziende farmaceutiche per Pay back	-	-
AA0900	A.5.E.1.1) Pay-back per il superamento del tetto della spesa farmaceutica territoriale		
AA0910	A.5.E.1.2) Pay-back per superamento del tetto della spesa farmaceutica ospedaliera		
AA0920	A.5.E.1.3) Ulteriore Pay-back		
AA0921	A.5.E.2) Rimborsi per Pay back sui dispositivi medici		
AA0930	A.5.E.3) Altri concorsi, recuperi e rimborsi da privati		
AA0940	A.6) Compartecipazione alla spesa per prestazioni sanitarie (Ticket)	-	-
AA0950	A.6.A) Compartecipazione alla spesa per prestazioni sanitarie - Ticket sulle prestazioni di specialistica ambulatoriale e APA-PAC		
AA0960	A.6.B) Compartecipazione alla spesa per prestazioni sanitarie - Ticket sul pronto soccorso		
AA0970	A.6.C) Compartecipazione alla spesa per prestazioni sanitarie (Ticket) - Altro		
AA0980	A.7) Quota contributi c/capitale imputata all'esercizio	-	-
AA0990	A.7.A) Quota imputata all'esercizio dei finanziamenti per investimenti dallo Stato		
AA1000	A.7.B) Quota imputata all'esercizio dei finanziamenti per investimenti da Regione		
AA1010	A.7.C) Quota imputata all'esercizio dei finanziamenti per beni di prima dotazione		
AA1020	A.7.D) Quota imputata all'esercizio dei contributi in c/ esercizio FSR destinati ad investimenti		
AA1030	A.7.E) Quota imputata all'esercizio degli altri contributi in c/ esercizio destinati ad investimenti		
AA1040	A.7.F) Quota imputata all'esercizio di altre poste del patrimonio netto		
AA1050	A.8) Incrementi delle immobilizzazioni per lavori interni		
AA1060	A.9) Altri ricavi e proventi	-	-
AA1070	A.9.A) Ricavi per prestazioni non sanitarie		
AA1080	A.9.B) Fitti attivi ed altri proventi da attività immobiliari		
AA1090	A.9.C) Altri proventi diversi		

BZ9999	Totale costi della produzione (B)	7.421.512,87	27.447.232,89
BA0010	B.1) Acquisti di beni	1.689.634,74	12.604.838,44
BA0020	B.1.A) Acquisti di beni sanitari	1.643.929,27	12.495.971,36
BA0030	B.1.A.1) Prodotti farmaceutici ed emoderivati	797.784,00	1.520.226,97
BA0040	B.1.A.1.1) Medicinali con AIC, ad eccezione di vaccini, emoderivati di produzione regionale, ossigeno e altri gas medicali	756.124,00	1.425.895,75
BA0050	B.1.A.1.2) Medicinali senza AIC	6.135,00	12.139,55
BA0051	B.1.A.1.3) Ossigeno e altri gas medicali		
BA0060	B.1.A.1.4) Emoderivati di produzione regionale	35.525,00	82.191,67
BA0061	B.1.A.1.4.1) Emoderivati di produzione regionale da pubblico (Aziende sanitarie pubbliche della Regione) - Mobilità intraregionale		
BA0062	B.1.A.1.4.2) Emoderivati di produzione regionale da pubblico (Aziende sanitarie pubbliche della Regione) - Mobilità extraregionale		
BA0063	B.1.A.1.4.3) Emoderivati di produzione regionale da altri soggetti	35.525,00	82.191,67
BA0070	B.1.A.2) Sangue ed emocomponenti	-	-
BA0080	B.1.A.2.1) da pubblico (Aziende sanitarie pubbliche della Regione) – Mobilità intraregionale		
BA0090	B.1.A.2.2) da pubblico (Aziende sanitarie pubbliche extra Regione) – Mobilità extraregionale		
BA0100	B.1.A.2.3) da altri soggetti		
BA0210	B.1.A.3) Dispositivi medici	819.156,54	2.914.369,73
BA0220	B.1.A.3.1) Dispositivi medici	614.420,00	2.577.064,57
BA0220a	B.1.A.3.1.A) Dispositivi protesici impiantabili)		
BA0220b	B.1.A.3.1.B) Dispositivi medici altro)	614.420,00	2.577.064,57
BA0230	B.1.A.3.2) Dispositivi medici impiantabili attivi		
BA0240	B.1.A.3.3) Dispositivi medico diagnostici in vitro (IVD)	204.736,54	337.305,16
BA0250	B.1.A.4) Prodotti dietetici	14.466,00	25.777,26
BA0260	B.1.A.5) Materiali per la profilassi (vaccini)	16,00	3.930,35
BA0270	B.1.A.6) Prodotti chimici	4.475,73	4.475,73
BA0280	B.1.A.7) Materiali e prodotti per uso veterinario		
BA0290	B.1.A.8) Altri beni e prodotti sanitari	8.031,00	31.540,01
BA0300	B.1.A.9) Beni e prodotti sanitari da Aziende sanitarie pubbliche della Regione	-	7.995.651,32
BA0301	B.1.A.9.1) Prodotti farmaceutici ed emoderivati		
BA0303	B.1.A.9.3) Dispositivi medici		5.817.078,66
BA0304	B.1.A.9.4) Prodotti dietetici		
BA0305	B.1.A.9.5) Materiali per la profilassi (vaccini)		
BA0306	B.1.A.9.6) Prodotti chimici		
BA0307	B.1.A.9.7) Materiali e prodotti per uso veterinario		
BA0308	B.1.A.9.8) Altri beni e prodotti sanitari		2.178.572,66
BA0310	B.1.B) Acquisti di beni non sanitari	45.705,47	108.867,08
BA0320	B.1.B.1) Prodotti alimentari		1,44
BA0330	B.1.B.2) Materiali di guardaroba, di pulizia e di convivenza in genere	14.835,00	30.291,30
BA0340	B.1.B.3) Combustibili, carburanti e lubrificanti	15.763,47	41.081,00
BA0350	B.1.B.4) Supporti informatici e cancelleria	6.176,00	17.188,81
BA0360	B.1.B.5) Materiale per la manutenzione	8.931,00	16.415,05
BA0370	B.1.B.6) Altri beni e prodotti non sanitari		

BA0380	B.1.B.7) Beni e prodotti non sanitari da Aziende sanitarie pubbliche della Regione		3.889,48
BA0390	B.2) Acquisti di servizi	3.511.830,82	7.350.212,27
BA0400	B.2.A) Acquisti servizi sanitari	2.770.928,06	5.599.924,40
BA0410	B.2.A.1) Acquisti servizi sanitari per medicina di base	-	-
BA0420	B.2.A.1.1) - da convenzione	-	-
BA0430	B.2.A.1.1.A) Costi per assistenza MMG		
BA0440	B.2.A.1.1.B) Costi per assistenza PLS		
BA0450	B.2.A.1.1.C) Costi per assistenza Continuità assistenziale		
BA0460	B.2.A.1.1.D) Altro (medicina dei servizi, psicologi, medici 118, ecc)		
BA0470	B.2.A.1.2) - da pubblico (Aziende sanitarie pubbliche della Regione) - Mobilità intraregionale		
BA0480	B.2.A.1.3) - da pubblico (Aziende sanitarie pubbliche Extraregione) - Mobilità extraregionale		
BA0490	B.2.A.2) Acquisti servizi sanitari per farmaceutica	-	-
BA0500	B.2.A.2.1) - da convenzione		
BA0510	B.2.A.2.2) - da pubblico (Aziende sanitarie pubbliche della Regione)- Mobilità intraregionale		
BA0520	B.2.A.2.3) - da pubblico (Extraregione)		
BA0530	B.2.A.3) Acquisti servizi sanitari per assistenza specialistica ambulatoriale	-	-
BA0540	B.2.A.3.1) - da pubblico (Aziende sanitarie pubbliche della Regione)		
BA0541	B.2.A.3.2) prestazioni di pronto soccorso non seguite da ricovero - da pubblico (Aziende sanitarie pubbliche della Regione)		
BA0550	B.2.A.3.3) - da pubblico (altri soggetti pubbl. della Regione)		
BA0551	B.2.A.3.4) prestazioni di pronto soccorso non seguite da ricovero - da pubblico (altri soggetti pubbl. della Regione)		
BA0560	B.2.A.3.5) - da pubblico (Extraregione)		
BA0561	B.2.A.3.6) prestazioni di pronto soccorso non seguite da ricovero - da pubblico (Extraregione)		
BA0570	B.2.A.3.7) - da privato - Medici SUMAI		
BA0580	B.2.A.3.8) - da privato	-	-
BA0590	B.2.A.3.8.A) Servizi sanitari per assistenza specialistica da IRCCS privati e Policlinici privati		
BA0591	B.2.A.3.8.B) Servizi sanitari per prestazioni di pronto soccorso non seguite da ricovero - da IRCCS privati e Policlinici privati		
BA0600	B.2.A.3.8.C) Servizi sanitari per assistenza specialistica da Ospedali Classificati privati		
BA0601	B.2.A.3.8.D) Servizi sanitari per prestazioni di pronto soccorso non seguite da ricovero - da Ospedali Classificati privati		
BA0610	B.2.A.3.8.E) Servizi sanitari per assistenza specialistica da Case di Cura private		
BA0611	B.2.A.3.8.F) Servizi sanitari per prestazioni di pronto soccorso non seguite da ricovero - da Case di Cura private		
BA0620	B.2.A.3.8.G) Servizi sanitari per assistenza specialistica da altri privati		
BA0621	B.2.A.3.8.H) Servizi sanitari per prestazioni di pronto soccorso non seguite da ricovero - da altri privati		
BA0630	B.2.A.3.9) - da privato per cittadini non residenti - Extraregione (mobilità attiva in compensazione)		
BA0640	B.2.A.4) Acquisti servizi sanitari per assistenza riabilitativa	-	-
BA0650	B.2.A.4.1) - da pubblico (Aziende sanitarie pubbliche della Regione)		
BA0660	B.2.A.4.2) - da pubblico (altri soggetti pubbl. della Regione)		
BA0670	B.2.A.4.3) - da pubblico (Extraregione) non soggetti a compensazione		
BA0680	B.2.A.4.4) - da privato (intraregionale)		
BA0690	B.2.A.4.5) - da privato (extraregionale)		
BA0700	B.2.A.5) Acquisti servizi sanitari per assistenza integrativa	-	-

BA0710	B.2.A.5.1) - da pubblico (Aziende sanitarie pubbliche della Regione)		
BA0720	B.2.A.5.2) - da pubblico (altri soggetti pubbl. della Regione)		
BA0730	B.2.A.5.3) - da pubblico (Extraregione)		
BA0740	B.2.A.5.4) - da privato		
BA0750	B.2.A.6) Acquisti servizi sanitari per assistenza protesica	-	-
BA0760	B.2.A.6.1) - da pubblico (Aziende sanitarie pubbliche della Regione)		
BA0770	B.2.A.6.2) - da pubblico (altri soggetti pubbl. della Regione)		
BA0780	B.2.A.6.3) - da pubblico (Extraregione)		
BA0790	B.2.A.6.4) - da privato		
BA0800	B.2.A.7) Acquisti servizi sanitari per assistenza ospedaliera	-	-
BA0810	B.2.A.7.1) - da pubblico (Aziende sanitarie pubbliche della Regione)		
BA0820	B.2.A.7.2) - da pubblico (altri soggetti pubbl. della Regione)		
BA0830	B.2.A.7.3) - da pubblico (Extraregione)		
BA0840	B.2.A.7.4) - da privato	-	-
BA0850	B.2.A.7.4.A) Servizi sanitari per assistenza ospedaliera da IRCCS privati e Policlinici privati		
BA0860	B.2.A.7.4.B) Servizi sanitari per assistenza ospedaliera da Ospedali Classificati privati		
BA0870	B.2.A.7.4.C) Servizi sanitari per assistenza ospedaliera da Case di Cura private		
BA0880	B.2.A.7.4.D) Servizi sanitari per assistenza ospedaliera da altri privati		
BA0890	B.2.A.7.5) - da privato per cittadini non residenti - Extraregione (mobilità attiva in compensazione)		
BA0900	B.2.A.8) Acquisto prestazioni di psichiatria residenziale e semiresidenziale	-	-
BA0910	B.2.A.8.1) - da pubblico (Aziende sanitarie pubbliche della Regione)		
BA0920	B.2.A.8.2) - da pubblico (altri soggetti pubbl. della Regione)		
BA0930	B.2.A.8.3) - da pubblico (Extraregione) - non soggette a compensazione		
BA0940	B.2.A.8.4) - da privato (intra-regionale)		
BA0950	B.2.A.8.5) - da privato (extraregionale)		
BA0960	B.2.A.9) Acquisto prestazioni di distribuzione farmaci File F	-	-
BA0970	B.2.A.9.1) - da pubblico (Aziende sanitarie pubbliche della Regione) - Mobilità intra-regionale		
BA0980	B.2.A.9.2) - da pubblico (altri soggetti pubbl. della Regione)		
BA0990	B.2.A.9.3) - da pubblico (Extraregione)		
BA1000	B.2.A.9.4) - da privato (intra-regionale)		
BA1010	B.2.A.9.5) - da privato (extraregionale)		
BA1020	B.2.A.9.6) - da privato per cittadini non residenti - Extraregione (mobilità attiva in compensazione)		
BA1030	B.2.A.10) Acquisto prestazioni termali in convenzione	-	-
BA1040	B.2.A.10.1) - da pubblico (Aziende sanitarie pubbliche della Regione) - Mobilità intra-regionale		
BA1050	B.2.A.10.2) - da pubblico (altri soggetti pubbl. della Regione)		
BA1060	B.2.A.10.3) - da pubblico (Extraregione)		
BA1070	B.2.A.10.4) - da privato		
BA1080	B.2.A.10.5) - da privato per cittadini non residenti - Extraregione (mobilità attiva in compensazione)		
BA1090	B.2.A.11) Acquisto prestazioni di trasporto sanitario	335.794,40	941.643,50
BA1100	B.2.A.11.1) - da pubblico (Aziende sanitarie pubbliche della Regione) - Mobilità intra-regionale		
BA1110	B.2.A.11.2) - da pubblico (altri soggetti pubbl. della Regione)	335.794,40	941.643,50

BA1120	B.2.A.11.3) - da pubblico (Extraregione)		
BA1130	B.2.A.11.4) - da privato		
BA1140	B.2.A.12) Acquisto prestazioni Socio-Sanitarie a rilevanza sanitaria	-	-
BA1150	B.2.A.12.1) - da pubblico (Aziende sanitarie pubbliche della Regione) - Mobilità intraregionale	-	-
BA1151	B.2.A.12.1.A) Assistenza domiciliare integrata (ADI)		
BA1152	B.2.A.12.1.B) Altre prestazioni socio-sanitarie a rilevanza sanitaria		
BA1160	B.2.A.12.2) - da pubblico (altri soggetti pubblici della Regione)	-	-
BA1160a	B.2.A.12.2.A) Residenzialità anziani		
BA1160b	B.2.A.12.2.B) Residenzialità disabili		
BA1160c	B.2.A.12.2.C) Centri diurni per disabili		
BA1160d	B.2.A.12.2.D) Hospice		
BA1160e	B.2.A.12.2.E) Altro		
BA1170	B.2.A.12.4) - da pubblico (Extraregione) non soggette a compensazione		
BA1180	B.2.A.12.5) - da privato (intraregionale)	-	-
BA1180a	B.2.A.12.5.A) Residenzialità anziani		
BA1180b	B.2.A.12.5.B) Residenzialità disabili		
BA1180c	B.2.A.12.5.C) Centri diurni per disabili		
BA1180d	B.2.A.12.5.D) Hospice		
BA1180e	B.2.A.12.5.E) Altro		
BA1190	B.2.A.12.6) - da privato (extraregionale)		
BA1200	B.2.A.13) Compartecipazione al personale per att. libero-prof. (intramoenia)	132.927,00	566.525,59
BA1210	B.2.A.13.1) Compartecipazione al personale per att. libero professionale intramoenia - Area ospedaliera		
BA1220	B.2.A.13.2) Compartecipazione al personale per att. libero professionale intramoenia- Area specialistica		
BA1230	B.2.A.13.3) Compartecipazione al personale per att. libero professionale intramoenia - Area sanità pubblica		
BA1240	B.2.A.13.4) Compartecipazione al personale per att. libero professionale intramoenia - Consulenze (ex art. 55 c.1 lett. c, d) ed ex Art. 57-58)	132.927,00	566.525,59
BA1250	B.2.A.13.5) Compartecipazione al personale per att. libero professionale intramoenia - Consulenze (ex art. 55 c.1 lett. c, d) ed ex Art. 57-58) (Aziende sanitarie pubbliche della Regione)	-	-
BA1260	B.2.A.13.6) Compartecipazione al personale per att. libero professionale intramoenia - Altro		
BA1270	B.2.A.13.7) Compartecipazione al personale per att. libero professionale intramoenia - Altro (Aziende della Regione)		
BA1280	B.2.A.14) Rimborsi, assegni e contributi sanitari	-	-
BA1290	B.2.A.14.1) Contributi ad associazioni di volontariato		
BA1300	B.2.A.14.2) Rimborsi per cure all'estero		
BA1310	B.2.A.14.3) Contributi a società partecipate e/o enti dipendenti della Regione		
BA1320	B.2.A.14.4) Contributo Legge 210/92		
BA1330	B.2.A.14.5) Altri rimborsi, assegni e contributi		
BA1340	B.2.A.14.6) Rimborsi, assegni e contributi v/Aziende sanitarie pubbliche della Regione		
BA1341	B.2.A.14.7) Rimborsi, assegni e contributi v/Regione - GSA - Azienda Zero		
BA1350	B.2.A.15) Consulenze, Collaborazioni, Interinale e altre prestazioni di lavoro sanitarie e sociosanitarie	2.302.206,66	4.091.755,31
BA1360	B.2.A.15.1) Consulenze sanitarie e sociosanitarie da Aziende sanitarie pubbliche della Regione		
BA1370	B.2.A.15.2) Consulenze sanitarie e sociosanitarie da terzi - Altri soggetti pubblici		

BA1380	B.2.A.15.3) Consulenze, Collaborazioni, Interinale e altre prestazioni di lavoro sanitarie e sociosanitarie da privato	2.302.206,66	4.091.755,31
BA1390	B.2.A.15.3.A) Consulenze sanitarie da privato - articolo 55, comma 2, CCNL 8 giugno 2000	366.373,69	1.023.440,00
BA1400	B.2.A.15.3.B) Altre consulenze sanitarie e sociosanitarie da privato	1.349.678,81	2.211.631,88
BA1410	B.2.A.15.3.C) Collaborazioni coordinate e continuative sanitarie e sociosanitarie da privato	586.154,16	856.683,43
BA1420	B.2.A.15.3.D) Indennità a personale universitario - area sanitaria		
BA1430	B.2.A.15.3.E) Lavoro interinale - area sanitaria	-	-
BA1440	B.2.A.15.3.F) Altre collaborazioni e prestazioni di lavoro - area sanitaria		
BA1450	B.2.A.15.4) Rimborso oneri stipendiali del personale sanitario in comando	-	-
BA1460	B.2.A.15.4.A) Rimborso oneri stipendiali personale sanitario in comando da Aziende sanitarie pubbliche della Regione		
BA1470	B.2.A.15.4.B) Rimborso oneri stipendiali personale sanitario in comando da Regioni, soggetti pubblici e da Università		
BA1480	B.2.A.15.4.C) Rimborso oneri stipendiali personale sanitario in comando da aziende di altre Regioni (Extraregione)		
BA1490	B.2.A.16) Altri servizi sanitari e sociosanitari a rilevanza sanitaria	-	-
BA1500	B.2.A.16.1) Altri servizi sanitari e sociosanitari a rilevanza sanitaria da pubblico - Aziende sanitarie pubbliche della Regione		
BA1510	B.2.A.16.2) Altri servizi sanitari e sociosanitari a rilevanza sanitaria da pubblico - Altri soggetti pubblici della Regione		
BA1520	B.2.A.16.3) Altri servizi sanitari e sociosanitari a rilevanza sanitaria da pubblico (Extraregione)		
BA1530	B.2.A.16.4) Altri servizi sanitari da privato	-	-
BA1530a	B.2.A.16.4.1) Altri servizi sanitari da privato - SPERIMENTAZIONI		
BA1530b	B.2.A.16.4.2) Altri servizi sanitari da privato - SERVICE	-	-
BA1530z	B.2.A.16.4.2.A) Altri servizi sanitari da privato - SERVIZIO OSSIGENO		
BA1530y	B.2.A.16.4.2.B) Altri servizi sanitari da privato - SERVICE - ALTRO		
BA1530c	B.2.A.16.4.3) Altri servizi sanitari da privato - DPC		
BA1530d	B.2.A.16.4.4) Altri servizi sanitari da privato - ALTRO		
BA1540	B.2.A.16.5) Costi per servizi sanitari - Mobilità internazionale passiva		
BA1541	B.2.A.16.6) Costi per servizi sanitari - Mobilità internazionale passiva rilevata dalle ASL		
BA1542	B.2.A.16.7) Costi per prestazioni sanitarie erogate da aziende sanitarie estere (fatturate direttamente)		
BA1550	B.2.A.17) Costi GSA per differenziale saldo mobilità interregionale		
BA1560	B.2.B) Acquisti di servizi non sanitari	740.902,76	1.750.287,87
BA1570	B.2.B.1) Servizi non sanitari	736.647,14	1.690.878,23
BA1580	B.2.B.1.1) Lavanderia		
BA1590	B.2.B.1.2) Pulizia	55.587,39	98.097,48
BA1600	B.2.B.1.3) Mensa	150.054,63	427.279,70
BA1601	B.2.B.1.3.A) Mensa dipendenti	14.819,63	44.458,89
BA1602	B.2.B.1.3.B) Mensa degenti	135.235,00	382.820,81
BA1610	B.2.B.1.4) Riscaldamento		
BA1620	B.2.B.1.5) Servizi di assistenza informatica		
BA1630	B.2.B.1.6) Servizi trasporti (non sanitari)		
BA1640	B.2.B.1.7) Smaltimento rifiuti	134.183,87	288.750,00
BA1650	B.2.B.1.8) Utenze telefoniche		
BA1660	B.2.B.1.9) Utenze elettricità	92.950,00	92.950,00
BA1670	B.2.B.1.10) Altre utenze		

BA1680	B.2.B.1.11) Premi di assicurazione	-	-
BA1690	B.2.B.1.11.A) Premi di assicurazione - R.C. Professionale		
BA1700	B.2.B.1.11.B) Premi di assicurazione - Altri premi assicurativi		
BA1710	B.2.B.1.12) Altri servizi non sanitari	303.871,25	783.801,05
BA1720	B.2.B.1.12.A) Altri servizi non sanitari da pubblico (Aziende sanitarie pubbliche della Regione)		
BA1730	B.2.B.1.12.B) Altri servizi non sanitari da altri soggetti pubblici		
BA1740	B.2.B.1.12.C) Altri servizi non sanitari da privato	303.871,25	783.801,05
BA1740a	B.2.B.1.12.C.1) Altri servizi non sanitari esternalizzati (1)	172.568,20	523.629,80
BA1740b	B.2.B.1.12.C.2) Altri servizi non sanitari da privato: altro (2)	131.303,05	260.171,25
BA1750	B.2.B.2) Consulenze, Collaborazioni, Interinale e altre prestazioni di lavoro non sanitarie	4.255,62	59.409,64
BA1760	B.2.B.2.1) Consulenze non sanitarie da Aziende sanitarie pubbliche della Regione		
BA1770	B.2.B.2.2) Consulenze non sanitarie da Terzi - Altri soggetti pubblici		
BA1780	B.2.B.2.3) Consulenze, Collaborazioni, Interinale e altre prestazioni di lavoro non sanitarie da privato	4.255,62	59.409,64
BA1790	B.2.B.2.3.A) Consulenze non sanitarie da privato	4.255,62	59.409,64
BA1800	B.2.B.2.3.B) Collaborazioni coordinate e continuative non sanitarie da privato	-	-
BA1810	B.2.B.2.3.C) Indennità a personale universitario - area non sanitaria		
BA1820	B.2.B.2.3.D) Lavoro interinale - area non sanitaria	-	-
BA1830	B.2.B.2.3.E) Altre collaborazioni e prestazioni di lavoro - area non sanitaria		
BA1840	B.2.B.2.4) Rimborso oneri stipendiali del personale non sanitario in comando	-	-
BA1850	B.2.B.2.4.A) Rimborso oneri stipendiali personale non sanitario in comando da Aziende sanitarie pubbliche della Regione		
BA1860	B.2.B.2.4.B) Rimborso oneri stipendiali personale non sanitario in comando da Regione, soggetti pubblici e da Università		
BA1870	B.2.B.2.4.C) Rimborso oneri stipendiali personale non sanitario in comando da aziende di altre Regioni (Extraregione)		
BA1880	B.2.B.3) Formazione (esternalizzata e non)	-	-
BA1890	B.2.B.3.1) Formazione (esternalizzata e non) da pubblico		
BA1900	B.2.B.3.2) Formazione (esternalizzata e non) da privato		
BA1910	B.3) Manutenzione e riparazione (ordinaria esternalizzata)	-	-
BA1920	B.3.A) Manutenzione e riparazione ai fabbricati e loro pertinenze		
BA1930	B.3.B) Manutenzione e riparazione agli impianti e macchinari		
BA1940	B.3.C) Manutenzione e riparazione alle attrezzature sanitarie e scientifiche		
BA1950	B.3.D) Manutenzione e riparazione ai mobili e arredi		
BA1960	B.3.E) Manutenzione e riparazione agli automezzi		
BA1970	B.3.F) Altre manutenzioni e riparazioni		
BA1980	B.3.G) Manutenzioni e riparazioni da Aziende sanitarie pubbliche della Regione		
BA1990	B.4) Godimento di beni di terzi	139.019,33	187.874,33
BA2000	B.4.A) Fitti passivi	29.019,33	29.020,33
BA2010	B.4.B) Canoni di noleggio	110.000,00	158.854,00
BA2020	B.4.B.1) Canoni di noleggio - area sanitaria	110.000,00	158.854,00
BA2030	B.4.B.2) Canoni di noleggio - area non sanitaria		
BA2040	B.4.C) Canoni di leasing	-	-
BA2050	B.4.C.1) Canoni di leasing - area sanitaria		

BA2060	B.4.C.2) <i>Canoni di leasing - area non sanitaria</i>		
BA2061	B.4.D) <i>Canoni di project financing</i>		
BA2070	B.4.E) <i>Locazioni e noleggi da Aziende sanitarie pubbliche della Regione</i>		
BA2080	<u>Totale Costo del personale</u>	<u>2.081.027,98</u>	<u>8.057.384,27</u>
BA2090	B.5) <i>Personale del ruolo sanitario</i>	1.428.907,47	5.513.325,43
BA2100	B.5.A) <i>Costo del personale dirigente ruolo sanitario</i>	160.461,82	726.826,27
BA2110	B.5.A.1) <i>Costo del personale dirigente medico</i>	160.461,82	726.826,27
BA2120	B.5.A.1.1) <i>Costo del personale dirigente medico - tempo indeterminato</i>	158.591,48	658.107,54
BA2130	B.5.A.1.2) <i>Costo del personale dirigente medico - tempo determinato</i>	1.870,34	68.718,73
BA2140	B.5.A.1.3) <i>Costo del personale dirigente medico - altro</i>		
BA2150	B.5.A.2) <i>Costo del personale dirigente non medico</i>	-	-
BA2160	B.5.A.2.1) <i>Costo del personale dirigente non medico - tempo indeterminato</i>		
BA2170	B.5.A.2.2) <i>Costo del personale dirigente non medico - tempo determinato</i>		
BA2180	B.5.A.2.3) <i>Costo del personale dirigente non medico - altro</i>		
BA2190	B.5.B) <i>Costo del personale comparto ruolo sanitario</i>	1.268.445,65	4.786.499,16
BA2200	B.5.B.1) <i>Costo del personale comparto ruolo sanitario - tempo indeterminato</i>	1.268.445,65	4.786.499,16
BA2210	B.5.B.2) <i>Costo del personale comparto ruolo sanitario - tempo determinato</i>		
BA2220	B.5.B.3) <i>Costo del personale comparto ruolo sanitario - altro</i>		
BA2230	B.6) <i>Personale del ruolo professionale</i>	-	-
BA2240	B.6.A) <i>Costo del personale dirigente ruolo professionale</i>	-	-
BA2250	B.6.A.1) <i>Costo del personale dirigente ruolo professionale - tempo indeterminato</i>		
BA2260	B.6.A.2) <i>Costo del personale dirigente ruolo professionale - tempo determinato</i>		
BA2270	B.6.A.3) <i>Costo del personale dirigente ruolo professionale - altro</i>		
BA2280	B.6.B) <i>Costo del personale comparto ruolo professionale</i>	-	-
BA2290	B.6.B.1) <i>Costo del personale comparto ruolo professionale - tempo indeterminato</i>		
BA2300	B.6.B.2) <i>Costo del personale comparto ruolo professionale - tempo determinato</i>		
BA2310	B.6.B.3) <i>Costo del personale comparto ruolo professionale - altro</i>		
BA2320	B.7) <i>Personale del ruolo tecnico</i>	652.120,51	2.544.058,84
BA2330	B.7.A) <i>Costo del personale dirigente ruolo tecnico</i>	-	-
BA2340	B.7.A.1) <i>Costo del personale dirigente ruolo tecnico - tempo indeterminato</i>		
BA2350	B.7.A.2) <i>Costo del personale dirigente ruolo tecnico - tempo determinato</i>		
BA2360	B.7.A.3) <i>Costo del personale dirigente ruolo tecnico - altro</i>		
BA2370	B.7.B) <i>Costo del personale comparto ruolo tecnico</i>	652.120,51	2.544.058,84
BA2380	B.7.B.1) <i>Costo del personale comparto ruolo tecnico - tempo indeterminato</i>	652.120,51	2.544.058,84
BA2390	B.7.B.2) <i>Costo del personale comparto ruolo tecnico - tempo determinato</i>		
BA2400	B.7.B.3) <i>Costo del personale comparto ruolo tecnico - altro</i>		
BA2410	B.8) <i>Personale del ruolo amministrativo</i>	-	-
BA2420	B.8.A) <i>Costo del personale dirigente ruolo amministrativo</i>	-	-
BA2430	B.8.A.1) <i>Costo del personale dirigente ruolo amministrativo - tempo indeterminato</i>		
BA2440	B.8.A.2) <i>Costo del personale dirigente ruolo amministrativo - tempo determinato</i>		

BA2450	B.8.A.3) Costo del personale dirigente ruolo amministrativo - altro		
BA2460	B.8.B) Costo del personale comparto ruolo amministrativo	-	-
BA2470	B.8.B.1) Costo del personale comparto ruolo amministrativo - tempo indeterminato		
BA2480	B.8.B.2) Costo del personale comparto ruolo amministrativo - tempo determinato		
BA2490	B.8.B.3) Costo del personale comparto ruolo amministrativo - altro		
BA2500	B.9) Oneri diversi di gestione	-	-
BA2510	B.9.A) Imposte e tasse (escluso IRAP e IRES)		
BA2520	B.9.B) Perdite su crediti		
BA2530	B.9.C) Altri oneri diversi di gestione	-	-
BA2540	B.9.C.1) Indennità, rimborso spese e oneri sociali per gli Organi Direttivi e Collegio Sindacale		
BA2550	B.9.C.2) Altri oneri diversi di gestione		
BA2551	B.9.C.3) Altri oneri diversi di gestione da Aziende sanitarie pubbliche della Regione		
BA2552	B.9.C.4) Altri oneri diversi di gestione - per Autoassicurazione		
BA2560	<u>Totale Ammortamenti</u>	<u>-</u>	<u>-</u>
BA2570	B.10) Ammortamenti delle immobilizzazioni immateriali	-	-
BA2570a	B.10.A) Costi di impianto e di ampliamento		
BA2570b	B.10.B) Costi di ricerca e sviluppo		
BA2570c	B.10.C) Diritti di brevetto e diritti di utilizzazione delle opere d'ingegno		
BA2570d	B.10.D) Concessioni, licenze, marchi e diritti simili		
BA2570e	B.10.E) Migliorie su beni di terzi		
BA2570f	B.10.F) Pubblicità		
BA2570g	B.10.G) Altre immobilizzazioni immateriali		
BA2580	B.11) Ammortamenti delle immobilizzazioni materiali	-	-
BA2590	B.11.A) Ammortamento dei fabbricati	-	-
BA2600	B.11.A.1) Ammortamenti fabbricati non strumentali (disponibili)	-	-
BA2600a	B.11.A.1.1) Ammortamenti fabbricati non strumentali (disponibili)		
BA2600b	B.11.A.1.2) Ammortamenti costruzioni leggere non strumentali (disponibili)		
BA2610	B.11.A.2) Ammortamenti fabbricati strumentali (indisponibili)	-	-
BA2610a	B.11.A.2.1) Ammortamenti fabbricati strumentali (indisponibili)		
BA2610b	B.11.A.2.2) Ammortamenti costruzioni leggere strumentali (indisponibili)		
BA2620	B.11.B) Ammortamenti delle altre immobilizzazioni materiali	-	-
BA2620a	B.11.B.1) Ammortamento impianti e macchinari)	-	-
BA2620z	B.11.B.1.1) Ammortamento impianti e macchinari - audiovisivi)		
BA2620y	B.11.B.1.2) Ammortamento impianti e macchinari - altro)		
BA2620b	B.11.B.2) Ammortamento attrezzature sanitarie e scientifiche)		
BA2620c	B.11.B.3) Ammortamento mobili e arredi)		
BA2620d	B.11.B.4) Ammortamento automezzi)		
BA2620e	B.11.B.5) Ammortamenti macchine d'ufficio)		
BA2620f	B.11.B.6) Ammortamenti altri beni)		
BA2630	B.12) Svalutazione delle immobilizzazioni e dei crediti	-	-
BA2640	B.12.A) Svalutazione delle immobilizzazioni immateriali e materiali		

BA2650	B.12.B) Svalutazione dei crediti	-	-
BA2650a	B.12.B.1) Svalutazione dei crediti delle immobilizzazioni finanziarie)		
BA2650b	B.12.B.2) Svalutazione dei crediti dell'attivo circolante)		
BA2660	B.13) Variazione delle rimanenze	-	- 753.076,42
BA2670	B.13.A) Variazione rimanenze sanitarie	-	- 753.076,42
BA2671	B.13.A.1) Prodotti farmaceutici ed emoderivati		- 13.535,16
BA2672	B.13.A.2) Sangue ed emocomponenti		
BA2673	B.13.A.3) Dispositivi medici		- 339.251,09
BA2674	B.13.A.4) Prodotti dietetici		
BA2675	B.13.A.5) Materiali per la profilassi (vaccini)		
BA2676	B.13.A.6) Prodotti chimici		- 68.125,42
BA2677	B.13.A.7) Materiali e prodotti per uso veterinario		
BA2678	B.13.A.8) Altri beni e prodotti sanitari		- 332.164,75
BA2680	B.13.B) Variazione rimanenze non sanitarie	-	-
BA2681	B.13.B.1) Prodotti alimentari		
BA2682	B.13.B.2) Materiali di guardaroba, di pulizia, e di convivenza in genere		
BA2683	B.13.B.3) Combustibili, carburanti e lubrificanti		
BA2684	B.13.B.4) Supporti informatici e cancelleria		
BA2685	B.13.B.5) Materiale per la manutenzione		
BA2686	B.13.B.6) Altri beni e prodotti non sanitari		
BA2690	B.14) Accantonamenti dell'esercizio	-	-
BA2700	B.14.A) Accantonamenti per rischi	-	-
BA2710	B.14.A.1) Accantonamenti per cause civili ed oneri processuali		
BA2720	B.14.A.2) Accantonamenti per contenzioso personale dipendente		
BA2730	B.14.A.3) Accantonamenti per rischi connessi all'acquisto di prestazioni sanitarie da privato	-	-
BA2740	B.14.A.4) Accantonamenti per copertura diretta dei rischi (autoassicurazione)		
BA2741	B.14.A.5) Accantonamenti per franchigia assicurativa		
BA2750	B.14.A.6) Altri accantonamenti per rischi		
BA2751	B.14.A.7) Altri Accantonamenti per interessi di mora		
BA2760	B.14.B) Accantonamenti per premio di operosità (SUMAI)		
BA2770	B.14.C) Accantonamenti per quote inutilizzate di contributi finalizzati e vincolati	-	-
BA2771	B.14.C.1) Accantonamenti per quote inutilizzate contributi da Regione e Prov. Aut. per quota F.S. indistinto finalizzato		
BA2780	B.14.C.2) Accantonamenti per quote inutilizzate contributi da Regione e Prov. Aut. per quota F.S. vincolato		
BA2790	B.14.C.3) Accantonamenti per quote inutilizzate contributi da soggetti pubblici (extra fondo) vincolati	-	-
BA2790a	B.14.C.3.a) Accantonamenti per quote inutilizzate contributi da soggetti pubblici (extra fondo) vincolati - SANITA		
BA2790b	B.14.C.3.b) Accantonamenti per quote inutilizzate contributi da soggetti pubblici (extra fondo) vincolati - NO SANITA		
BA2800	B.14.C.4) Accantonamenti per quote inutilizzate contributi da soggetti pubblici per ricerca		
BA2810	B.14.C.5) Accantonamenti per quote inutilizzate contributi vincolati da privati		
BA2811	B.14.C.6) Accantonamenti per quote inutilizzate contributi da soggetti privati per ricerca		
BA2820	B.14.D) Altri accantonamenti	-	-

BA2840	B.14.D.1) Acc. Rinnovi convenzioni MMG/PLS/MCA		
BA2850	B.14.D.2) Acc. Rinnovi convenzioni Medici Sumai		
BA2860	B.14.D.3) Acc. Rinnovi contratt.: dirigenza medica		
BA2870	B.14.D.4) Acc. Rinnovi contratt.: dirigenza non medica		
BA2880	B.14.D.5) Acc. Rinnovi contratt.: comparto		
BA2881	B.14.D.6) Acc. per Trattamento di fine rapporto dipendenti		
BA2882	B.14.D.7) Acc. per Trattamenti di quiescenza e simili		
BA2883	B.14.D.8) Acc. per Fondi integrativi pensione		
BA2884	B.14.D.9) Acc. Incentivi funzioni tecniche art. 113 D.lgs 50/2016		
BA2890	B.14.D.10) Altri accantonamenti		
CZ9999	Totale proventi e oneri finanziari (C)	-	-
CA0010	C.1) Interessi attivi	-	-
CA0020	C.1.A) Interessi attivi su c/tesoreria unica		
CA0030	C.1.B) Interessi attivi su c/c postali e bancari		
CA0040	C.1.C) Altri interessi attivi		
CA0050	C.2) Altri proventi	-	-
CA0060	C.2.A) Proventi da partecipazioni		
CA0070	C.2.B) Proventi finanziari da crediti iscritti nelle immobilizzazioni		
CA0080	C.2.C) Proventi finanziari da titoli iscritti nelle immobilizzazioni		
CA0090	C.2.D) Altri proventi finanziari diversi dai precedenti		
CA0100	C.2.E) Utili su cambi		
CA0110	C.3) Interessi passivi	-	-
CA0120	C.3.A) Interessi passivi su anticipazioni di cassa		
CA0130	C.3.B) Interessi passivi su mutui		
CA0140	C.3.C) Altri interessi passivi		
CA0150	C.4) Altri oneri	-	-
CA0160	C.4.A) Altri oneri finanziari		
CA0170	C.4.B) Perdite su cambi		
DZ9999	Totale rettifiche di valore di attività finanziarie (D)	-	-
DA0010	D.1) Rivalutazioni		
DA0020	D.2) Svalutazioni		
EZ9999	Totale proventi e oneri straordinari (E)	-	-
EA0010	E.1) Proventi straordinari	-	-
EA0020	E.1.A) Plusvalenze		
EA0030	E.1.B) Altri proventi straordinari	-	-
EA0040	E.1.B.1) Proventi da donazioni e liberalità diverse		
EA0050	E.1.B.2) Sopravvenienze attive	-	-
EA0051	E.1.B.2.1) Sopravvenienze attive per quote F.S. vincolato		
EA0060	E.1.B.2.2) Sopravvenienze attive v/Aziende sanitarie pubbliche della Regione	-	-
EA0060a	E.1.B.2.2.A) Sopravvenienze attive v/Aziende sanitarie pubbliche della Regione relative alla mobilità intraregionale)		
EA0060b	E.1.B.2.2.B) Altre sopravvenienze attive v/Aziende sanitarie pubbliche della Regione)		
EA0070	E.1.B.2.3) Sopravvenienze attive v/terzi	-	-

EA0080	E.1.B.2.3.A) Sopravvenienze attive v/terzi relative alla mobilità extraregionale		
EA0090	E.1.B.2.3.B) Sopravvenienze attive v/terzi relative al personale		
EA0100	E.1.B.2.3.C) Sopravvenienze attive v/terzi relative alle convenzioni con medici di base		
EA0110	E.1.B.2.3.D) Sopravvenienze attive v/terzi relative alle convenzioni per la specialistica		
EA0120	E.1.B.2.3.E) Sopravvenienze attive v/terzi relative all'acquisto prestaz. sanitarie da operatori accreditati		
EA0130	E.1.B.2.3.F) Sopravvenienze attive v/terzi relative all'acquisto di beni e servizi		
EA0140	E.1.B.2.3.G) Altre sopravvenienze attive v/terzi		
EA0150	E.1.B.3) Insussistenze attive	-	-
EA0160	E.1.B.3.1) Insussistenze attive v/Aziende sanitarie pubbliche della Regione		
EA0170	E.1.B.3.2) Insussistenze attive v/terzi	-	-
EA0180	E.1.B.3.2.A) Insussistenze attive v/terzi relative alla mobilità extraregionale		
EA0190	E.1.B.3.2.B) Insussistenze attive v/terzi relative al personale		
EA0200	E.1.B.3.2.C) Insussistenze attive v/terzi relative alle convenzioni con medici di base		
EA0210	E.1.B.3.2.D) Insussistenze attive v/terzi relative alle convenzioni per la specialistica		
EA0220	E.1.B.3.2.E) Insussistenze attive v/terzi relative all'acquisto prestaz. sanitarie da operatori accreditati		
EA0230	E.1.B.3.2.F) Insussistenze attive v/terzi relative all'acquisto di beni e servizi		
EA0240	E.1.B.3.2.G) Altre insussistenze attive v/terzi		
EA0250	E.1.B.4) Altri proventi straordinari		
EA0260	E.2) Oneri straordinari	-	-
EA0270	E.2.A) Minusvalenze		
EA0280	E.2.B) Altri oneri straordinari	-	-
EA0290	E.2.B.1) Oneri tributari da esercizi precedenti		
EA0300	E.2.B.2) Oneri da cause civili ed oneri processuali		
EA0310	E.2.B.3) Sopravvenienze passive	-	-
EA0320	E.2.B.3.1) Sopravvenienze passive v/Aziende sanitarie pubbliche della Regione	-	-
EA0330	E.2.B.3.1.A) Sopravvenienze passive v/Aziende sanitarie pubbliche relative alla mobilità intraregionale		
EA0340	E.2.B.3.1.B) Altre sopravvenienze passive v/Aziende sanitarie pubbliche della Regione		
EA0350	E.2.B.3.2) Sopravvenienze passive v/terzi	-	-
EA0360	E.2.B.3.2.A) Sopravvenienze passive v/terzi relative alla mobilità extraregionale		
EA0370	E.2.B.3.2.B) Sopravvenienze passive v/terzi relative al personale	-	-
EA0380	E.2.B.3.2.B.1) Soprav. passive v/terzi relative al personale - dirigenza medica		
EA0390	E.2.B.3.2.B.2) Soprav. passive v/terzi relative al personale - dirigenza non medica		
EA0400	E.2.B.3.2.B.3) Soprav. passive v/terzi relative al personale - comparto		
EA0410	E.2.B.3.2.C) Sopravvenienze passive v/terzi relative alle convenzioni con medici di base		
EA0420	E.2.B.3.2.D) Sopravvenienze passive v/terzi relative alle convenzioni per la specialistica		
EA0430	E.2.B.3.2.E) Sopravvenienze passive v/terzi relative all'acquisto prestaz. sanitarie da operatori accreditati		
EA0440	E.2.B.3.2.F) Sopravvenienze passive v/terzi relative all'acquisto di beni e servizi		
EA0450	E.2.B.3.2.G) Altre sopravvenienze passive v/terzi		
EA0460	E.2.B.4) Insussistenze passive	-	-

EA0461	E.2.B.4.1) <i>Insussistenze passive per quote F.S. vincolato</i>		
EA0470	E.2.B.4.2) <i>Insussistenze passive v/Aziende sanitarie pubbliche della Regione</i>		
EA0480	E.2.B.4.3) <i>Insussistenze passive v/terzi</i>	-	-
EA0490	E.2.B.4.3.A) <i>Insussistenze passive v/terzi relative alla mobilità extraregionale</i>		
EA0500	E.2.B.4.3.B) <i>Insussistenze passive v/terzi relative al personale</i>		
EA0510	E.2.B.4.3.C) <i>Insussistenze passive v/terzi relative alle convenzioni con medici di base</i>		
EA0520	E.2.B.4.3.D) <i>Insussistenze passive v/terzi relative alle convenzioni per la specialistica</i>		
EA0530	E.2.B.4.3.E) <i>Insussistenze passive v/terzi relative all'acquisto prestaz. sanitarie da operatori accreditati</i>		
EA0540	E.2.B.4.3.F) <i>Insussistenze passive v/terzi relative all'acquisto di beni e servizi</i>		
EA0550	E.2.B.4.3.G) <i>Altre insussistenze passive v/terzi</i>		
EA0560	E.2.B.5) <i>Altri oneri straordinari</i>		
YZ9999	Totale imposte e tasse	291.437,36	851.822,86
YA0010	Y.1) IRAP	291.437,36	851.822,86
YA0020	Y.1.A) <i>IRAP relativa a personale dipendente</i>	138.178,15	534.478,76
YA0030	Y.1.B) <i>IRAP relativa a collaboratori e personale assimilato a lavoro dipendente</i>	47.197,31	69.740,93
YA0040	Y.1.C) <i>IRAP relativa ad attività di libera professione (intramoenia)</i>	106.061,91	247.603,17
YA0050	Y.1.D) <i>IRAP relativa ad attività commerciale</i>		
YA0060	Y.2) IRES	-	-
YA0070	Y.2.A) <i>IRES su attività istituzionale</i>		
YA0080	Y.2.B) <i>IRES su attività commerciale</i>		
YA0090	Y.3) <i>Accantonamento a F.do Imposte (Accertamenti, condoni, ecc.)</i>		

NOTA INTEGRATIVA

AZIENDA OSPEDALE UNIVERSITA' PADOVA

BILANCIO DI ESERCIZIO 2022

1. Criteri generali di formazione del bilancio di esercizio

Il bilancio di esercizio è costituito dallo stato patrimoniale, dal conto economico, dal rendiconto finanziario e dalla presente nota integrativa, ed è corredato dalla relazione sulla gestione. Esso è stato predisposto secondo le disposizioni del D. Lgs. 118/2011, quindi facendo riferimento al Codice Civile e ai Principi Contabili Nazionali (OIC), fatto salvo quanto difformemente previsto dallo stesso D. Lgs. 118/2011 e s.m.i., nonché dai successivi decreti ministeriali di attuazione. La presente nota integrativa, in particolare, contiene tutte le informazioni richieste dal D. Lgs. 118/2011 e s.m.i., nonché dai successivi decreti ministeriali di attuazione. Fornisce inoltre tutte le informazioni supplementari, anche se non specificamente richieste da disposizioni di legge, ritenute necessarie a dare una rappresentazione veritiera e corretta dei fatti aziendali e in ottemperanza al postulato della chiarezza del bilancio. Lo stato patrimoniale, il conto economico, il rendiconto finanziario e la nota integrativa sono stati predisposti in euro con due decimali dopo la virgola.

Eventuali deroghe all'applicazione di disposizioni di legge:

GEN01 – NO	Non si sono verificati casi eccezionali che impongano di derogare alle disposizioni di legge.
-------------------	---

Eventuali deroghe al principio di continuità di applicazione dei criteri di valutazione:

GEN02 – NO	I criteri utilizzati nella formazione del bilancio non si discostano dai medesimi utilizzati per la formazione del bilancio del precedente esercizio, in particolare nelle valutazioni e nella continuità dei medesimi principi.
-------------------	--

Eventuali casi di non comparabilità delle voci rispetto all'esercizio precedente:

GEN03 – NO	Tutte le voci relative allo stato patrimoniale, al conto economico e al rendiconto finanziario dell'esercizio precedente sono comparabili con quelle del presente esercizio e non si è reso necessario alcun adattamento.
-------------------	---

Altre informazioni di carattere generale, relative alla conversione dei valori

GEN04 – NO	Nel corso dell'esercizio non sono state effettuate conversioni di voci di bilancio espresse all'origine in moneta diversa dall'Euro.
-------------------	--

2. Criteri di valutazione adottati per la redazione del bilancio di esercizio

Il bilancio di esercizio è lo strumento di informazione patrimoniale, finanziaria ed economica dell'azienda sanitaria. Perché possa svolgere tale funzione, il bilancio è stato redatto con chiarezza, così da rappresentare in modo veritiero e corretto la situazione patrimoniale e finanziaria dell'azienda e il risultato economico dell'esercizio.

Le caratteristiche sopra menzionate sono state assicurate, laddove necessario, dall'inserimento di informazioni complementari. Se vi è stata deroga alle disposizioni di legge, essa è stata motivata e ne sono stati esplicitati gli effetti sulla situazione patrimoniale, finanziaria ed economica dell'azienda nella presente nota integrativa.

La valutazione delle voci di bilancio è stata fatta ispirandosi ai principi di prudenza e competenza, tenendo conto della funzione economica dell'elemento attivo e passivo considerato e nella prospettiva della continuazione dell'attività.

L'applicazione del principio di prudenza ha comportato la valutazione individuale degli elementi componenti le singole poste o voci delle attività o passività, per evitare compensi tra perdite che dovevano essere riconosciute e utili da non riconoscere in quanto non realizzati.

In ottemperanza al principio di competenza, l'effetto delle operazioni e degli altri eventi è stato rilevato contabilmente e attribuito all'esercizio al quale tali operazioni ed eventi si riferiscono, e non a quello in cui si concretizzano i relativi movimenti di numerario (incassi e pagamenti).

I criteri di valutazione adottati sono sintetizzati nella tabella che segue.

Posta di Bilancio	Criterio di valutazione
Immobilizzazioni immateriali	<p>Sono iscritte al costo di acquisto o di produzione, inclusi i costi accessori e l'IVA in quanto non detraibile. Sono esposte in bilancio al netto degli ammortamenti effettuati nel corso degli esercizi. Le aliquote di ammortamento sono quelle fissate dal D.Lgs. 118/2011 e s.m.i., nonché dai successivi decreti ministeriali di attuazione. Le quote di ammortamento sono state sterilizzate secondo quanto previsto dalla normativa vigente.</p> <p>L'iscrizione tra le immobilizzazioni dei costi di impianto e di ampliamento, di ricerca e sviluppo avviene con il consenso del collegio sindacale. Tale tipologia di investimento non si è verificata nel corso dell'esercizio 2022.</p>
Immobilizzazioni materiali	<p>Sono iscritte al costo di acquisto o di produzione, inclusi i costi accessori e l'IVA in quanto non detraibile. Sono esposte in bilancio al netto dei relativi fondi di ammortamento. Le aliquote di ammortamento sono quelle fissate dal D.Lgs. 118/2011 e s.m.i., nonché dai successivi decreti ministeriali di attuazione.</p> <p>I fabbricati di primo conferimento sono stati iscritti sulla base dei seguenti criteri di valutazione: valore I.C.I. (art. 49 L.R. 55/94) e tali valori sono stati mantenuti. I fabbricati ricevuti a titolo gratuito, dalla regione o da altri soggetti pubblici e privati, successivamente alla costituzione dell'azienda, sono stati iscritti sulla base di perizia di stima eseguita dall'Agenzia del Territorio o dal valore della rendita catastale, comprensiva della capitalizzazione delle spese accessorie.</p> <p>I costi di manutenzione e riparazione che non rivestono carattere incrementativo del valore e/o della funzionalità dei beni sono addebitati al conto economico dell'esercizio in cui sono sostenuti. Le spese di manutenzione e riparazione aventi natura incrementativa sono imputate all'attivo patrimoniale e, successivamente, ammortizzate. Le immobilizzazioni che, alla fine dell'esercizio, presentano un valore durevolmente inferiore rispetto al residuo costo da ammortizzare vengono iscritte a tale minor valore. Questo non viene mantenuto se negli esercizi successivi vengono meno le ragioni della svalutazione effettuata.</p> <p>Non si rilevano immobilizzazioni materiali detenute in base a contratti di leasing finanziario.</p>
Titoli	Sono iscritti al minor valore tra il prezzo d'acquisto e quanto è possibile realizzare sulla base dell'andamento del mercato.
Partecipazioni	Sono iscritte al costo di acquisto o di sottoscrizione.
Rimanenze	Sono iscritte al minore tra costo di acquisto o di produzione e valore desumibile dall'andamento del mercato. Per i beni fungibili il costo è calcolato con il metodo della media ponderata.
Crediti	Sono esposti al presumibile valore di realizzo. L'adeguamento del valore nominale dei crediti al valore presunto di realizzo è ottenuto mediante apposito fondo al fine di tener conto dei rischi di inesigibilità. Tale criterio è applicato limitatamente ai crediti v/clienti privati. Per i crediti nei confronti di soggetti pubblici in generale, su indicazioni regionali, viene mantenuta l'esposizione al valore nominale.
Disponibilità liquide	Sono iscritte in bilancio al loro valore nominale.

(continua)

Posta di Bilancio	Criterio di valutazione
Ratei e risconti	Sono determinati in proporzione al periodo temporale di competenza del costo o del ricavo comune a due o più esercizi.
Patrimonio netto	I contributi per ripiano perdite sono rilevati con le modalità previste dal D.Lgs. 118/2011 e s.m.i., nonché dai successivi decreti ministeriali di attuazione. I contributi in conto capitale sono rilevati con le modalità previste dal D.Lgs. 118/2011 e s.m.i., nonché dai successivi decreti ministeriali di attuazione. Per i beni di primo conferimento, la sterilizzazione degli ammortamenti avviene mediante storno a conto economico di quote della voce di Patrimonio Netto "Finanziamenti per beni di prima dotazione".
Fondi per rischi e oneri	I fondi per quote inutilizzate di contributi sono costituiti da accantonamenti determinati con le modalità previste dall'art. 29 comma 1, lett. e) del D.Lgs. 118/2011 e s.m.i., nonché dai successivi decreti ministeriali di attuazione. I fondi per rischi e oneri sono costituiti da accantonamenti effettuati allo scopo di coprire perdite o debiti di natura determinata e di esistenza certa o probabile, che alla data di chiusura dell'esercizio sono però indeterminati nell'ammontare e/o nella data di sopravvenienza, secondo quanto previsto dall'art. 29, comma 1, lett. g) del D.Lgs. 118/2011 e s.m.i., nonché dai successivi decreti ministeriali di attuazione. Secondo le indicazioni regionali le variazioni dei fondi rischi e oneri collegate ad accantonamenti a titolo di copertura dei rischi sono iscritte nel conto di ricavo A.9.C. Altri proventi diversi se positive e nella componente straordinaria E.2, per tipologia, se negative.
Premio operosità Medici SUMAI	È determinato secondo le norme e disposizioni contenute nella Convenzione Unica Nazionale che regolano la determinazione del premio di operosità dei medici SUMAI.
TFR	Rappresenta l'effettivo debito maturato, in conformità alla legge e ai contratti vigenti verso il personale. Il fondo è composto esclusivamente dalla voce "Premio operosità medici Sumaisti", in quanto il TFR al personale dipendente non è liquidato dall'Azienda Ospedale Università Padova ma dall'INPS – Sez. CPS/CPDEL. L'Azienda provvede, durante l'esercizio, a versare mensilmente all'Istituto i contributi a carico dell'ente e del dipendente, per cui non prevede apposito fondo.
Debiti	Sono rilevati al loro valore nominale.
Ricavi e costi	Sono rilevati secondo i principi della prudenza e della competenza economica, anche mediante l'iscrizione dei relativi ratei e risconti.
Imposte sul reddito	Sono determinate secondo le norme e le aliquote vigenti
Conti d'ordine	Impegni e garanzie sono indicati nei conti d'ordine al loro valore contrattuale residuo. I beni di terzi sono indicati nei conti d'ordine in base al loro valore di mercato al momento dell'ingresso in azienda.

3. Dati relativi al personale

PERSONALE DIPENDENTE (*) (Conto Annuale)							
Tipologia di personale	T1				T12		T13
	Personale al 31-12-2021	di cui Personale Part Time al 31-12-2022	Personale al 31-12-2022	di cui Personale Part Time al 31-12-2022	Numero mensilità	Totale spese a carattere stipendiale	Totale spese accessorie
RUOLO SANITARIO	4.351,00	395,00	4,34	390,00	49,14	132.288.061,00	41.422.839,00
DIRIGENZA	843,00	8,00	899,00	10,00	10,04	41.663.428,00	26.459.060,00
Medico - Veterinaria	777,00	6,00	823,00	8,00	9,20	38.336.546,00	25.074.188,00

PERSONALE DIPENDENTE (*) (Conto Annuale)							
Tipologia di personale	T1				T12		T13
	Personale al 31-12-2021	di cui Personale Part Time al 31-12-2022	Personale al 31-12-2022	di cui Personale Part Time al 31-12-2022	Numero mensilità	Totale spese a carattere stipendiale	Totale spese accessorie
Sanitaria	66,00	2,00	76,00	2,00	831,00	3.326.882,00	1.384.872,00
COMPARTO	3.508,00	387,00	3,45	380,00	39,10	90.624.633,00	14.963.779,00
Categoria Ds	39,00	0,00	37,00	0,00	444,00	1.130.166,00	262.601,00
Categoria D	3.463,00	386,00	3,41	379,00	38,61	89.382.611,00	14.689.015,00
Categoria C	6,00	1,00	3,00	1,00	52,00	111.856,00	12.163,00
Categoria Bs	0,00	0,00	0,00	0,00	0,00	0,00	0
RUOLO PROFESSIONALE	7,00	0,00	7,00	0,00	88,00	316.373,00	164.688,00
DIRIGENZA	6,00	0,00	5,00	0,00	72,00	280.756,00	162.945,00
Livello dirigenziale	6,00	0,00	5,00	0,00	72,00	280.756,00	162.945,00
COMPARTO	1,00	0,00	2,00	0,00	16,00	35.617,00	1.743,00
Categoria D	1,00	0,00	2,00	0,00	16,00	35.617,00	1.743,00
RUOLO TECNICO	1.310,00	71,00	1,30	75,00	14,77	27.729.580,00	4.421.192,00
DIRIGENZA	4,00	1,00	3,00	1,00	42,00	160.656,00	42.308,00
Livello dirigenziale	4,00	1,00	3,00	1,00	42,00	160.656,00	42.308,00
COMPARTO	1.306,00	70,00	1,30	74,00	14,73	27.568.924,00	4.378.884,00
Categoria Ds	1,00	0,00	1,00	0,00	12,00	29.114,00	8.314,00
Categoria D	38,00	1,00	41,00	1,00	451,00	1.045.883,00	214.341,00
Categoria C	29,00	0,00	29,00	0,00	330,00	690.686,00	193.042,00
Categoria Bs	1.094,00	58,00	1,11	66,00	12,41	23.032.175,00	3.652.908,00
Categoria B	91,00	5,00	83,00	3,00	1,01	1.845.750,00	236.896,00
Categoria A	53,00	6,00	42,00	4,00	518,00	925.316,00	73.383,00
RUOLO AMMINISTRATIVO	409,00	37,00	436,00	34,00	4,93	10.630.590,00	1.306.948,00
DIRIGENZA	7,00	0,00	11,00	0,00	116,00	452.611,00	203.236,00
Livello dirigenziale	7,00	0,00	11,00	0,00	116,00	452.611,00	203.236,00
COMPARTO	402,00	37,00	425,00	34,00	4,81	10.177.979,00	1.103.712,00
Categoria Ds	25,00	2,00	24,00	2,00	278,00	760.227,00	161.324,00
Categoria D	88,00	5,00	86,00	6,00	1,04	2.352.104,00	333.358,00
Categoria C	191,00	21,00	199,00	17,00	2,33	4.924.510,00	441.398,00
Categoria Bs	40,00	4,00	50,00	4,00	489,00	920.167,00	90.435,00

PERSONALE DIPENDENTE (*) (Conto Annuale)							
Tipologia di personale	T1				T12		T13
	Personale al 31-12-2021	di cui Personale Part Time al 31-12-2022	Personale al 31-12-2022	di cui Personale Part Time al 31-12-2022	Numero mensilità	Totale spese a carattere stipendiale	Totale spese accessorie
Categoria B	53,00	4,00	61,00	4,00	618,00	1.120.678,00	72.960,00
Categoria A	5,00	1,00	5,00	1,00	56,00	100.293,00	4.237,00



(*) è necessario comprendere anche il personale dipendente del comparto a tempo determinato che però è rilevato nella Tabella 2 del conto annuale con diverso criterio (uomini-anno).

PERSONALE DIPENDENTE (*) (Conto Annuale)				
Tipologia di personale	T1A	T1C	T1A	T1C
	Personale in comando al 31-12-2021 ad altri enti	Personale in comando al 31-12-2021 da altri enti	Personale in comando al 31-12-2022 ad altri enti	Personale in comando al 31-12-2022 ad altri enti
RUOLO SANITARIO	15,00	1,00	16,00	7,00
DIRIGENZA	4,00	1,00	6,00	6,00
Medico - Veterinaria	4,00	1,00	5,00	4,00
Sanitaria	0,00	0,00	1,00	2,00
COMPARTO	11,00	0,00	10,00	1,00
Categoria Ds	0,00	0,00	0,00	0,00
Categoria D	11,00	0,00	10,00	1,00
Categoria C	0,00	0,00	0,00	0,00
Categoria Bs	0,00	0,00	0,00	0,00
RUOLO PROFESSIONALE	0,00	1,00	1,00	0,00
DIRIGENZA	0,00	1,00	1,00	0,00
Livello dirigenziale	0,00	1,00	1,00	0,00
COMPARTO	0,00	0,00	0,00	0,00
Categoria D	0,00	0,00	0,00	0,00
RUOLO TECNICO	7,00	2,00	6,00	2,00
DIRIGENZA	1,00	1,00	0,00	1,00
Livello dirigenziale	1,00	1,00	0,00	1,00
COMPARTO	6,00	1,00	6,00	1,00
Categoria Ds	0,00	0,00	0,00	0,00
Categoria D	0,00	1,00	1,00	0,00
Categoria C	0,00	0,00	0,00	0,00
Categoria Bs	4,00	0,00	4,00	1,00
Categoria B	2,00	0,00	1,00	0,00
Categoria A	0,00	0,00	0,00	0,00
RUOLO AMMINISTRATIVO	4,00	0,00	4,00	3,00
DIRIGENZA	0,00	0,00	0,00	1,00
Livello dirigenziale	0,00	0,00	0,00	1,00
COMPARTO	4,00	0,00	4,00	2,00
Categoria Ds	0,00	0,00	0,00	0,00
Categoria D	1,00	0,00	2,00	1,00
Categoria C	3,00	0,00	2,00	1,00

(continua)

PERSONALE DIPENDENTE (*) (Conto Annuale)				
	T1A	T1C	T1A	T1C
Tipologia di personale	Personale in comando al 31-12-2021 ad altri enti	Personale in comando al 31-12-2021 da altri enti	Personale in comando al 31-12-2022 ad altri enti	Personale in comando al 31-12-2022 ad altri enti
Categoria Bs	0,00	0,00	0,00	0,00
Categoria B	0,00	0,00	0,00	0,00
Categoria A	0,00	0,00	0,00	0,00

Tipologia di personale	Tabella 1B			
	2019		2020	
	Personale 31-12-2021	Di cui personale a tempo parziale al 31-12-2021	Personale 31-12-2022	Di cui personale a tempo parziale al 31-12-2022
RUOLO SANITARIO	410,00	11,00	404,00	6,00
DIRIGENZA	336,00	2,00	345,00	2,00
COMPARTO	74,00	9,00	59,00	4,00
RUOLO PROFESSIONALE	0,00	0,00	0,00	0,00
DIRIGENZA	0	0	0	0
COMPARTO	0	0	0	0
RUOLO TECNICO	43,00	2,00	55,00	7,00
DIRIGENZA	4,00	1,00	4,00	1,00
COMPARTO	39,00	1,00	51,00	6,00
RUOLO AMMINISTRATIVO	113,00	4,00	107,00	5,00
DIRIGENZA	0,00	0,00	0,00	0,00
COMPARTO	113,00	4,00	107,00	5,00

Relativamente alla tabella 2 sopra richiamata, l'Azienda al 31/12/2022 ha un solo contratto di formazione in essere per il ruolo amministrativo del comparto, il quale però avendo iniziato il 17/10/2022 deve essere valorizzato a 0,21 (utilizzando la modalità di calcolo teste/uomo). Inserendo tale dato nella tavola la stessa non rileva correttamente il dato e per tale motivo si inserisce tale commento.

4. Immobilizzazioni immateriali e materiali

Tab.1 - Dettagli e movimentazioni delle immobilizzazioni immateriali

IMMOBILIZZAZIONI IMMATERIALI - SEZIONE 1	Costo storico (Valore lordo)	ESERCIZI PRECEDENTI			
		Rivalutazioni	Svalutazioni	Fondo ammortamento	Valore netto iniziale (valore al 31.12.2021)
AAA000 (A.I) IMMOBILIZZAZIONI IMMATERIALI)	145.251.760,54	0,00	0,00	73.875.691,34	71.376.069,20
AAA000_st (totale immob immateriali sogg a sterilizzazione)	60.368.338,67	0,00	0,00	4.349.945,16	56.018.393,51
AAA010 (A.I.1) Costi di impianto e di ampliamento)	0,00	0,00	0,00	0,00	0,00
AAA010_st (di cui soggetti a sterilizzazione)	0,00	0,00	0,00	0,00	0,00
AAA040 (A.I.2) Costi di ricerca e sviluppo)	0,00	0,00	0,00	0,00	0,00
AAA040_st (di cui soggetti a sterilizzazione)	0,00	0,00	0,00	0,00	0,00
AAA070 (A.I.3) Diritti di brevetto e diritti di utilizzazione delle opere d'ingegno)	33.972.114,43	0,00	0,00	31.608.014,88	2.364.099,55
AAA070_st (di cui soggetti a sterilizzazione)	3.726.627,42	0,00	0,00	1.362.527,87	2.364.099,55
AAA120 (A.I.4) Immobilizzazioni immateriali in corso e acconti)	15.357.675,69	0,00	0,00	0,00	15.357.675,69
AAA130 (A.I.5) Altre immobilizzazioni immateriali)	95.921.970,42	0,00	0,00	42.267.676,46	53.654.293,96
AAA130_st (di cui soggetti a sterilizzazione)	56.641.711,25	0,00	0,00	2.987.417,29	53.654.293,96
AAA140 (A.I.5.a) Concessioni, licenze, marchi e diritti simili)	1.933.935,60	0,00	0,00	1.790.133,07	143.802,53
AAA140_st (di cui soggetti a sterilizzazione)	153.820,64	0,00	0,00	10.018,11	143.802,53
AAA160 (A.I.5.c) Migliorie su beni di terzi)	93.988.034,82	0,00	0,00	40.477.543,39	53.510.491,43
AAA160_st (di cui soggetti a sterilizzazione)	56.487.890,61	0,00	0,00	2.977.399,18	53.510.491,43
AAA180 (A.I.5.e) Pubblicità)	0,00	0,00	0,00	0,00	0,00
AAA180_st (di cui soggetti a sterilizzazione)	0,00	0,00	0,00	0,00	0,00
AAA200 (A.I.5.g) Altre immobilizzazioni immateriali)	0,00	0,00	0,00	0,00	0,00
AAA200_st (di cui soggetti a sterilizzazione)	0,00	0,00	0,00	0,00	0,00

IMMOBILIZZAZIONI IMMATERIALI - SEZIONE 2	Rettifiche	Giroconti e Riclassificazioni(*1)	Giroconti e Riclassificazioni(*2)	Rivalutazioni	Svalutazioni(controllo CE)
AAA000 (A.I) IMMOBILIZZAZIONI IMMATERIALI)	0,00	-443.325,04	0,00	0,00	0,00
AAA000_st (totale immob immateriali sogg a sterilizzazione)	0,00	0,00	0,00	0,00	0,00
AAA010 (A.I.1) Costi di impianto e di ampliamento)	0,00	0,00	0,00	0,00	0,00
AAA010_st (di cui soggetti a sterilizzazione)	0,00	0,00	0,00	0,00	0,00
AAA040 (A.I.2) Costi di ricerca e sviluppo)	0,00	0,00	0,00	0,00	0,00
AAA040_st (di cui soggetti a sterilizzazione)	0,00	0,00	0,00	0,00	0,00
AAA070 (A.I.3) Diritti di brevetto e diritti di utilizzazione delle opere d'ingegno)	0,00	0,00	0,00	0,00	0,00
AAA070_st (di cui soggetti a sterilizzazione)	0,00	0,00	0,00	0,00	0,00
AAA120 (A.I.4) Immobilizzazioni immateriali in corso e acconti)	0,00	-443.325,04	0,00	0,00	0,00
AAA130 (A.I.5) Altre immobilizzazioni immateriali)	0,00	0,00	0,00	0,00	0,00
AAA130_st (di cui soggetti a sterilizzazione)	0,00	0,00	0,00	0,00	0,00
AAA140 (A.I.5.a) Concessioni, licenze, marchi e diritti simili)	0,00	0,00	0,00	0,00	0,00
AAA140_st (di cui soggetti a sterilizzazione)	0,00	0,00	0,00	0,00	0,00
AAA160 (A.I.5.c) Migliorie su beni di terzi)	0,00	0,00	0,00	0,00	0,00
AAA160_st (di cui soggetti a sterilizzazione)	0,00	0,00	0,00	0,00	0,00
AAA180 (A.I.5.e) Pubblicità)	0,00	0,00	0,00	0,00	0,00
AAA180_st (di cui soggetti a sterilizzazione)	0,00	0,00	0,00	0,00	0,00
AAA200 (A.I.5.g) Altre immobilizzazioni immateriali)	0,00	0,00	0,00	0,00	0,00
AAA200_st (di cui soggetti a sterilizzazione)	0,00	0,00	0,00	0,00	0,00

(continua)

IMMOBILIZZAZIONI IMMATERIALI - SEZIONE 3	MOVIMENTI DELL' ESERCIZIO					
	Acquisizioni					Totale Acquisizioni
	Donazioni e lasciti	Nuovi Acquisti	Immobilizzazioni in corso capitalizzate	Manutenzioni incrementative	Interessi capitalizzati	
AAA000 (A.I) IMMOBILIZZAZIONI IMMATERIALI)	0,00	832.812,80	443.325,04	5.303.395,96	0,00	6.579.533,80
AAA000_st (totale immob immateriali sogg a sterilizzazione)	0,00	832.812,80	443.325,04	2.161.320,97	0,00	3.437.458,81
AAA010 (A.I.1) Costi di impianto e di ampliamento)	0,00	0,00	0,00	0,00	0,00	0,00
AAA010_st (di cui soggetti a sterilizzazione)	0,00	0,00	0,00	0,00	0,00	0,00
AAA040 (A.I.2) Costi di ricerca e sviluppo)	0,00	0,00	0,00	0,00	0,00	0,00
AAA040_st (di cui soggetti a sterilizzazione)	0,00	0,00	0,00	0,00	0,00	0,00
AAA070 (A.I.3) Diritti di brevetto e diritti di utilizzazione delle opere d'ingegno)	0,00	299.931,59	38.430,00	127.948,04	0,00	466.309,63
AAA070_st (di cui soggetti a sterilizzazione)	0,00	299.931,59	38.430,00	127.948,04	0,00	466.309,63
AAA120 (A.I.4) Immobilizzazioni immateriali in corso e acconti)	0,00	0,00	0,00	3.142.074,99	0,00	3.142.074,99
AAA130 (A.I.5) Altre immobilizzazioni immateriali)	0,00	532.881,21	404.895,04	2.033.372,93	0,00	2.971.149,18
AAA130_st (di cui soggetti a sterilizzazione)	0,00	532.881,21	404.895,04	2.033.372,93	0,00	2.971.149,18
AAA140 (A.I.5.a) Concessioni, licenze, marchi e diritti simili)	0,00	532.881,21	0,00	0,00	0,00	532.881,21
AAA140_st (di cui soggetti a sterilizzazione)	0,00	532.881,21	0,00	0,00	0,00	532.881,21
AAA160 (A.I.5.c) Migliorie su beni di terzi)	0,00	0,00	404.895,04	2.033.372,93	0,00	2.438.267,97
AAA160_st (di cui soggetti a sterilizzazione)	0,00	0,00	404.895,04	2.033.372,93	0,00	2.438.267,97
AAA180 (A.I.5.e) Pubblicità)	0,00	0,00	0,00	0,00	0,00	0,00
AAA180_st (di cui soggetti a sterilizzazione)	0,00	0,00	0,00	0,00	0,00	0,00
AAA200 (A.I.5.g) Altre immobilizzazioni immateriali)	0,00	0,00	0,00	0,00	0,00	0,00
AAA200_st (di cui soggetti a sterilizzazione)	0,00	0,00	0,00	0,00	0,00	0,00

IMMOBILIZZAZIONI IMMATERIALI - SEZIONE 4	MOVIMENTI DELL' ESERCIZIO					
	Dismissioni (valore netto)				Ammortamenti Anno 2022	Valore Finale (valore al 31.12.2022)
	Fuori uso (valore netto)	Furti (valore netto)	Alienazioni	Alte variazioni(*3)		
AAA000 (A.I) IMMOBILIZZAZIONI IMMATERIALI)	0,00	0,00	0,00	0,00	4.402.210,75	73.110.067,21
AAA000_st (totale immob immateriali sogg a sterilizzazione)	0,00	0,00	0,00	0,00	4.402.210,75	55.053.641,57
AAA010 (A.I.1) Costi di impianto e di ampliamento)	0,00	0,00	0,00	0,00	0,00	0,00
AAA010_st (di cui soggetti a sterilizzazione)	0,00	0,00	0,00	0,00	0,00	0,00
AAA040 (A.I.2) Costi di ricerca e sviluppo)	0,00	0,00	0,00	0,00	0,00	0,00
AAA040_st (di cui soggetti a sterilizzazione)	0,00	0,00	0,00	0,00	0,00	0,00
AAA070 (A.I.3) Diritti di brevetto e diritti di utilizzazione delle opere d'ingegno)	0,00	0,00	0,00	0,00	865.428,59	1.964.980,59
AAA070_st (di cui soggetti a sterilizzazione)	0,00	0,00	0,00	0,00	865.428,59	1.964.980,59
AAA120 (A.I.4) Immobilizzazioni immateriali in corso e acconti)	0,00	0,00	0,00	0,00	0,00	18.056.425,64
AAA130 (A.I.5) Altre immobilizzazioni immateriali)	0,00	0,00	0,00	0,00	3.536.782,16	53.088.660,98
AAA130_st (di cui soggetti a sterilizzazione)	0,00	0,00	0,00	0,00	3.536.782,16	53.088.660,98
AAA140 (A.I.5.a) Concessioni, licenze, marchi e diritti simili)	0,00	0,00	0,00	0,00	307.988,26	368.695,48
AAA140_st (di cui soggetti a sterilizzazione)	0,00	0,00	0,00	0,00	307.988,26	368.695,48
AAA160 (A.I.5.c) Migliorie su beni di terzi)	0,00	0,00	0,00	0,00	3.228.793,90	52.719.965,50
AAA160_st (di cui soggetti a sterilizzazione)	0,00	0,00	0,00	0,00	3.228.793,90	52.719.965,50
AAA180 (A.I.5.e) Pubblicità)	0,00	0,00	0,00	0,00	0,00	0,00
AAA180_st (di cui soggetti a sterilizzazione)	0,00	0,00	0,00	0,00	0,00	0,00
AAA200 (A.I.5.g) Altre immobilizzazioni immateriali)	0,00	0,00	0,00	0,00	0,00	0,00
AAA200_st (di cui soggetti a sterilizzazione)	0,00	0,00	0,00	0,00	0,00	0,00

Tab.2 Dettaglio costi di impianto e di ampliamento

Tab.3 Dettaglio costi di ricerca e sviluppo

Tab.4 Dettaglio costi di pubblicità

Nel corso dell'esercizio non sono stati registrati fatti rientranti nelle fattispecie sopra indicate.

Tab.5 - Dettagli e movimentazioni delle immobilizzazioni materiali

IMMOBILIZZAZIONI MATERIALI - SEZIONE 1	Costo storico (Valore lordo)	ESERCIZI PRECEDENTI			
		Rivalutazioni	Svalutazioni (controllo con CE)	Fondo ammortamento	Valore netto iniziale (valore al 31.12.2021)
AAA270 (A.II) IMMOBILIZZAZIONI MATERIALI)	675.313.592,29	0,00	0,00	517.979.366,31	157.334.225,98
AAA270_st (totale immob materiali sogg a sterilizzazione)	116.214.249,18	0,00	0,00	13.040.633,13	103.173.616,05
AAA290 (A.II.1.a) Terreni disponibili)	0,00	0,00	0,00	0,00	0,00
AAA290_st (di cui soggetti a sterilizzazione)	0,00	0,00	0,00	0,00	0,00
AAA300 (A.II.1.b) Terreni indisponibili)	45.324.233,30	0,00	0,00	0,00	45.324.233,30
AAA300_st (di cui soggetti a sterilizzazione)	0,00	0,00	0,00	0,00	0,00
AAA320 (A.II.2.a) Fabbriicati non strumentali (disponibili))	8.720.242,44	0,00	0,00	1.078.232,45	7.642.009,99
AAA320_st (di cui soggetti a sterilizzazione)	7.902.135,46	0,00	0,00	260.125,47	7.642.009,99
AAA350 (A.II.2.b) Fabbriicati strumentali (indisponibili))	240.283.444,36	0,00	0,00	192.978.202,47	47.305.241,89
AAA350_st (di cui soggetti a sterilizzazione)	50.183.873,19	0,00	0,00	2.878.631,30	47.305.241,89
AAA380 (A.II.3) Impianti e macchinari)	89.096.151,68	0,00	0,00	79.398.708,16	9.697.443,52
AAA380_st (di cui soggetti a sterilizzazione)	12.585.376,50	0,00	0,00	2.887.932,98	9.697.443,52
AAA410 (A.II.4) Attrezzature sanitarie e scientifiche)	222.604.930,37	0,00	0,00	191.404.656,65	31.200.273,72
AAA410_st (di cui soggetti a sterilizzazione)	36.466.276,14	0,00	0,00	5.266.002,42	31.200.273,72
AAA440 (A.II.5) Mobili e arredi)	23.238.213,34	0,00	0,00	20.549.824,70	2.688.388,64
AAA440_st (di cui soggetti a sterilizzazione)	2.984.243,25	0,00	0,00	295.854,61	2.688.388,64
AAA470 (A.II.6) Automezzi)	1.996.598,36	0,00	0,00	1.650.577,65	346.020,71
AAA470_st (di cui soggetti a sterilizzazione)	514.290,15	0,00	0,00	168.269,44	346.020,71
AAA500 (A.II.7) Oggetti d'arte)	748.474,31	0,00	0,00	0,00	748.474,31
AAA510 (A.II.8) Altre immobilizzazioni materiali)	35.213.401,81	0,00	0,00	30.919.164,23	4.294.237,58
AAA510_st (di cui soggetti a sterilizzazione)	5.578.054,49	0,00	0,00	1.283.816,91	4.294.237,58
AAA540 (A.II.9) Immobilizzazioni materiali in corso e acconti)	8.087.902,32	0,00	0,00	0,00	8.087.902,32

IMMOBILIZZAZIONI MATERIALI - SEZIONE 2	MOVIMENTI DELL' ESERCIZIO				
	Rettifiche	Giroconti e Riclassificazioni(*1)	Giroconti e Riclassificazioni(*2)	Rivalutazioni	Svalutazioni(controllo CE)
AAA270 (A.II) IMMOBILIZZAZIONI MATERIALI)	0,00	-4.512.793,60	0,00	0,00	0,00
AAA270_st (totale immob materiali sogg a sterilizzazione)	0,00	0,00	0,00	0,00	0,00
AAA290 (A.II.1.a) Terreni disponibili)	0,00	0,00	0,00	0,00	0,00
AAA290_st (di cui soggetti a sterilizzazione)	0,00	0,00	0,00	0,00	0,00
AAA300 (A.II.1.b) Terreni indisponibili)	0,00	0,00	0,00	0,00	0,00
AAA300_st (di cui soggetti a sterilizzazione)	0,00	0,00	0,00	0,00	0,00
AAA320 (A.II.2.a) Fabbriicati non strumentali (disponibili))	0,00	0,00	0,00	0,00	0,00
AAA320_st (di cui soggetti a sterilizzazione)	0,00	0,00	0,00	0,00	0,00
AAA350 (A.II.2.b) Fabbriicati strumentali (indisponibili))	0,00	0,00	0,00	0,00	0,00
AAA350_st (di cui soggetti a sterilizzazione)	0,00	0,00	0,00	0,00	0,00
AAA380 (A.II.3) Impianti e macchinari)	0,00	0,00	0,00	0,00	0,00
AAA380_st (di cui soggetti a sterilizzazione)	0,00	0,00	0,00	0,00	0,00
AAA410 (A.II.4) Attrezzature sanitarie e scientifiche)	0,00	0,00	0,00	0,00	0,00
AAA410_st (di cui soggetti a sterilizzazione)	0,00	0,00	0,00	0,00	0,00
AAA440 (A.II.5) Mobili e arredi)	0,00	0,00	0,00	0,00	0,00
AAA440_st (di cui soggetti a sterilizzazione)	0,00	0,00	0,00	0,00	0,00
AAA470 (A.II.6) Automezzi)	0,00	0,00	0,00	0,00	0,00
AAA470_st (di cui soggetti a sterilizzazione)	0,00	0,00	0,00	0,00	0,00
AAA500 (A.II.7) Oggetti d'arte)	0,00	0,00	0,00	0,00	0,00

(continua)

IMMOBILIZZAZIONI MATERIALI - SEZIONE 2	MOVIMENTI DELL' ESERCIZIO				
	Rettifiche	Giroconti e Riclassificazioni(*1)	Giroconti e Riclassificazioni(*2)	Rivalutazioni	Svalutazioni(controllo CE)
AAA510 (A.II.8) Altre immobilizzazioni materiali)	0,00	0,00	0,00	0,00	0,00
AAA510_st (di cui soggetti a sterilizzazione)	0,00	0,00	0,00	0,00	0,00
AAA540 (A.II.9) Immobilizzazioni materiali in corso e acconti)	0,00	-4.512.793,60	0,00	0,00	0,00

IMMOBILIZZAZIONI MATERIALI - SEZIONE 3	MOVIMENTI DELL' ESERCIZIO					
	Donazioni					Totale Acquisizioni
Donazioni e lasciti	Nuovi Acquisti	Immobilizzazioni in corso capitalizzate	Manutenzioni incrementative	Interessi capitalizzati		
AAA270 (A.II) IMMOBILIZZAZIONI MATERIALI)	0,00	19.833.934,67	4.512.793,60	15.394.632,05	0,00	39.741.360,32
AAA270_st (totale immob materiali sogg a sterilizzazione)	0,00	19.155.810,72	4.512.793,60	6.967.700,95	0,00	30.636.305,27
AAA290 (A.II.1.a) Terreni disponibili)	0,00	0,00	0,00	0,00	0,00	0,00
AAA290_st (di cui soggetti a sterilizzazione)	0,00	0,00	0,00	0,00	0,00	0,00
AAA300 (A.II.1.b) Terreni indisponibili)	0,00	0,00	0,00	0,00	0,00	0,00
AAA300_st (di cui soggetti a sterilizzazione)	0,00	0,00	0,00	0,00	0,00	0,00
AAA320 (A.II.2.a) Fabbriicati non strumentali (disponibili))	0,00	0,00	0,00	0,00	0,00	0,00
AAA320_st (di cui soggetti a sterilizzazione)	0,00	0,00	0,00	0,00	0,00	0,00
AAA350 (A.II.2.b) Fabbriicati strumentali (indisponibili))	0,00	0,00	4.135.563,53	420.747,22	0,00	4.556.310,75
AAA350_st (di cui soggetti a sterilizzazione)	0,00	0,00	4.135.563,53	420.747,22	0,00	4.556.310,75
AAA380 (A.II.3) Impianti e macchinari)	0,00	0,00	99.777,99	4.674.648,37	0,00	4.774.426,36
AAA380_st (di cui soggetti a sterilizzazione)	0,00	0,00	99.777,99	4.674.648,37	0,00	4.774.426,36
AAA410 (A.II.4) Attrezzature sanitarie e scientifiche)	0,00	16.195.010,04	277.452,08	1.692.953,93	0,00	18.165.416,05
AAA410_st (di cui soggetti a sterilizzazione)	0,00	16.195.010,04	277.452,08	1.692.953,93	0,00	18.165.416,05
AAA440 (A.II.5) Mobili e arredi)	0,00	820.716,89	0,00	33.673,26	0,00	854.390,15
AAA440_st (di cui soggetti a sterilizzazione)	0,00	820.716,89	0,00	33.673,26	0,00	854.390,15
AAA470 (A.II.6) Automezzi)	0,00	115.044,80	0,00	58.162,47	0,00	173.207,27
AAA470_st (di cui soggetti a sterilizzazione)	0,00	115.044,80	0,00	58.162,47	0,00	173.207,27
AAA500 (A.II.7) Oggetti d'arte)	0,00	0,00	0,00	0,00	0,00	0,00
AAA510 (A.II.8) Altre immobilizzazioni materiali)	0,00	2.025.038,99	0,00	87.515,70	0,00	2.112.554,69
AAA510_st (di cui soggetti a sterilizzazione)	0,00	2.025.038,99	0,00	87.515,70	0,00	2.112.554,69
AAA540 (A.II.9) Immobilizzazioni materiali in corso e acconti)	0,00	678.123,95	0,00	8.426.931,10	0,00	9.105.055,05

IMMOBILIZZAZIONI MATERIALI - SEZIONE 4	MOVIMENTI DELL' ESERCIZIO					
	Dismissioni (valore netto)					Valore Finale (valore al 31.12.2022)
Fuori uso (valore netto)	Furti(valore netto) Totale dismissioni	Alienazioni (valore netto)	Alte variazioni(*3)	Ammortamenti Anno 2022		
AAA270 (A.II) IMMOBILIZZAZIONI MATERIALI)	0,00	0,00	9.338,00	-212.587,51	20.763.208,67	171.577.658,52
AAA270_st (totale immob materiali sogg a sterilizzazione)	0,00	0,00	9.338,00	-40.193,71	20.763.208,67	112.997.180,94
AAA290 (A.II.1.a) Terreni disponibili)	0,00	0,00	0,00	0,00	0,00	0,00
AAA290_st (di cui soggetti a sterilizzazione)	0,00	0,00	0,00	0,00	0,00	0,00
AAA300 (A.II.1.b) Terreni indisponibili)	0,00	0,00	0,00	0,00	0,00	45.324.233,30
AAA300_st (di cui soggetti a sterilizzazione)	0,00	0,00	0,00	0,00	0,00	0,00
AAA320 (A.II.2.a) Fabbriicati non strumentali (disponibili))	0,00	0,00	0,00	0,00	261.607,27	7.380.402,72
AAA320_st (di cui soggetti a sterilizzazione)	0,00	0,00	0,00	0,00	261.607,27	7.380.402,72
AAA350 (A.II.2.b) Fabbriicati strumentali (indisponibili))	0,00	0,00	0,00	-40.193,73	3.016.584,82	48.804.774,09
AAA350_st (di cui soggetti a sterilizzazione)	0,00	0,00	0,00	-40.193,73	3.016.584,82	48.804.774,09

(continua)

IMMOBILIZZAZIONI MATERIALI - SEZIONE 4	MOVIMENTI DELL' ESERCIZIO					Valore Finale (valore al 31.12.2022)
	Dismissioni (valore netto)				Ammortamenti Anno 2022	
	Fuori uso (valore netto)	Furti(valore netto) Totale dismissioni	Alienazioni (valore netto)	Alte variazioni(*3)		
AAA380 (A.II.3) Impianti e macchinari)	0,00	0,00	0,00	0,00	2.992.829,50	11.479.040,38
AAA380_st (di cui soggetti a sterilizzazione)	0,00	0,00	0,00	0,00	2.992.829,50	11.479.040,38
AAA410 (A.II.4) Attrezzature sanitarie e scientifiche)	0,00	0,00	2.709,76	0,02	11.493.245,60	37.869.734,43
AAA410_st (di cui soggetti a sterilizzazione)	0,00	0,00	2.709,76	0,02	11.493.245,60	37.869.734,43
AAA440 (A.II.5) Mobili e arredi)	0,00	0,00	5.537,22	0,00	832.885,93	2.704.355,64
AAA440_st (di cui soggetti a sterilizzazione)	0,00	0,00	5.537,22	0,00	832.885,93	2.704.355,64
AAA470 (A.II.6) Automezzi)	0,00	0,00	0,00	0,00	178.289,43	340.938,55
AAA470_st (di cui soggetti a sterilizzazione)	0,00	0,00	0,00	0,00	178.289,43	340.938,55
AAA500 (A.II.7) Oggetti d'arte)	0,00	0,00	0,00	0,00	0,00	748.474,31
AAA510 (A.II.8) Altre immobilizzazioni materiali)	0,00	0,00	1.091,02	0,00	1.987.766,12	4.417.935,13
AAA510_st (di cui soggetti a sterilizzazione)	0,00	0,00	1.091,02	0,00	1.987.766,12	4.417.935,13
AAA540 (A.II.9) Immobilizzazioni materiali in corso e acconti)	0,00	0,00	0,00	-172.393,80	0,00	12.507.769,97

Tab.6 Dettaglio altre immobilizzazioni materiali

DETTAGLIO ALTRE IMMOBILIZZAZIONI MATERIALI	Valore lordo	Fondo ammortamento	Valore netto
TOTALE A.II.8) Altre immobilizzazioni materiali)	36.376.022,95	31.958.087,82	4.417.935,13
17A ALTRI BENI APERTURA	10.973.481,23	10.447.307,78	526.173,45
17A ALTRI BENI VARIAZIONE SI VEDA DETTAGLIO	0,00	0,00	0,00
11A APERTURA	24.221.909,23	20.453.845,10	3.768.064,13
11A VARIAZIONE	0,00	0,00	0,00
11B APERTURA	18.011,35	18.011,35	0,00
11B VARIAZIONE	-342,69	-342,69	0,00
DI SEGUITO DETTAGLIO 17A VARIAZIONE 2022	0,00	100.825,62	-100.825,62
949014-INVSTRUTTURA PREFABBRICATA LEGGERA PER DEPOSITO RIFIUTI DIM. 300x700x230H	9.760,00	0,00	9.760,00
949834-INVMODULO CONTAINER MONOBLOCCO SANITARIO	7.844,60	0,00	7.844,60
949575-INVBANCONE LAVAGGIO AD L 2 VASCHE INOX CON DOCCETTA	7.737,86	0,00	7.737,86
949305-INV CUCINA COMP CON FRIGO E P.COTTURA 4 PIASTRE INDUZ E DOPPIO LAVABO	7.562,02	0,00	7.562,02
949835-INVMODULO CONTAINER MONOBLOCCO SANITARIO	7.527,40	0,00	7.527,40
949593-INVMOBILE CUCINA CON LAVELLO 2 VASCHE E P.COTTURA 2 PIASTRE ELETTRICHE	6.461,13	0,00	6.461,13
949831-INVMODULO CONTAINER MONOBLOCCO SANITARIO	5.429,00	0,00	5.429,00
949594-INVMOBILE CUCINA COMPONIBILE DOM.252,5*51 CON PENSILE SOVRAPPONTO	5.188,25	0,00	5.188,25
949573-INV LAVABO CHIRURGHI A 2 POSTI CON FOTOCPELLULA	4.895,10	0,00	4.895,10
949574-INV LAVABO CHIRURGHI A 2 POSTI CON FOTOCPELLULA	4.895,10	0,00	4.895,10
949446-INV MACCHINA FOTOGRAFICA NIKON Z6 II CON ACCESSORI	4.843,40	0,00	4.843,40
949584-INVMOBILE CUCINA COMPONIBILE CON PIASTRA INDUZIONE 2 POSTI	4.732,65	0,00	4.732,65

(continua)

DETTAGLIO ALTRE IMMOBILIZZAZIONI MATERIALI	Valore lordo	Fondo ammortamento	Valore netto
950566-INV MACCHINA FOTOGRAFICA NIKON Z7 II+24-70 F4 Z	4.542,90	0,00	4.542,90
948379-INV LAVATOIO TAVOLO INOX CON VASCONI E RUBINETTI 210X70X94	4.522,44	0,00	4.522,44
949161-INV TELEVISORE SAMSUNG 85" QLED 4K + SUPPORTO CARRELLATO	4.507,90	0,00	4.507,90
950097-INV MOBILE CUCINA componibile LAVELLO P.COTTURA A INDUZIONE	4.172,74	0,00	4.172,74
949764-INV SCAFFALATURA A 4 MODULI DA CM 122 CIASCUNO	4.148,00	0,00	4.148,00
949273-INV SCAFFALE METALLICO DI 3 MODULI FISSI A U 223+223+173*50*298	4.026,00	0,00	4.026,00
949106-INV TELEVISORE SAMSUNG 85" QLED 4K + SUPPORTO CARRELLATO	3.784,44	0,00	3.784,44
950575-INV TELEVISORE SAMSUNG WM75B FLIP MONITOR 75"	3.780,78	0,00	3.780,78
949833-INV MODULO CONTAINER MONOBLOCCO SANITARIO	3.733,20	0,00	3.733,20
949274-INV SCAFFALE METALLICO MONOFRONTE 240*47*400	3.660,00	0,00	3.660,00
948924-INV CAROZZELLA AMAGNETICA IN PVC RCN MEDIZIN DR100MRT	3.228,12	0,00	3.228,12
949765-INV SCAFFALATURA A 3 MODULI DA CM 122 CIASCUNO	3.111,00	0,00	3.111,00
949401-INV OROLOGIO MARCATEMPO SINTESI EVOLUTION 2H 10,1"	3.098,80	0,00	3.098,80
949402-INV OROLOGIO MARCATEMPO SINTESI EVOLUTION 2H 10,1"	3.098,80	0,00	3.098,80
949403-INV OROLOGIO MARCATEMPO SINTESI EVOLUTION 2H 10,1"	3.098,80	0,00	3.098,80
948192-INV APPARECCHIO PER SANIFICAZIONE SANY CAR GENERATORE OZONO PORTATILE	2.684,00	0,00	2.684,00
949587-INV BANCONE LAVORO CON VASCA INOX E RUBINETTO GIREVOLE	2.596,14	0,00	2.596,14
948377-INV PIANOFORTE VERTICALE YAMAHA	2.459,02	0,00	2.459,02
949021-INV SCAFFALE INOX 8 RIPIANI 200*55*185	2.136,22	0,00	2.136,22
949404-INV OROLOGIO MARCATEMPO SINTESI PR.SI.MINI 2H 4,3"	2.000,80	0,00	2.000,80
949405-INV OROLOGIO MARCATEMPO SINTESI PR.SI.MINI 2H 4,3"	2.000,80	0,00	2.000,80
949022-INV SCAFFALE INOX 8 RIPIANI 200*40*185	1.989,82	0,00	1.989,82
949240-INV TELEVISORE SAMSUNG UHD 85" 4K AU7070	1.988,60	0,00	1.988,60
949241-INV TELEVISORE SAMSUNG UHD 85" 4K AU7070	1.988,60	0,00	1.988,60
949552-INV BANCONE CON LAVELLO IN ACCIAIO INOX DIM 93x52x93H	1.848,19	0,00	1.848,19
950102-INV SCAFFALE INOX 4 RIPIANI DIM.270*60*220	1.845,32	0,00	1.845,32
950101-INV SCAFFALE INOX 4 RIPIANI DIM.270*60*220	1.845,32	0,00	1.845,32
947080-INV LAVELLO PORTATILE INOX 45X45X95/125	1.830,00	0,00	1.830,00
949280-INV VIDEOCAMERA LOGITECH RALLY 960-001227	1.808,04	0,00	1.808,04
949832-INV MODULO CONTAINER MONOBLOCCO SANITARIO	1.671,40	0,00	1.671,40
949579-INV SCAFFALATURA A 4 CAMPATE LUNG. 520x200Hx60 PROFONDITA'	1.642,12	0,00	1.642,12
949343-INV VISORE DI REALTA' VIRTUALE META OCLUSUS QUEST 2	1.639,34	0,00	1.639,34
949344-INV VISORE DI REALTA' VIRTUALE META OCLUSUS QUEST 2	1.639,34	0,00	1.639,34
949578-INV SCAFFALATURA A 3 CAMPATE LUNG. 400x200Hx70 PROFONDITA'	1.618,94	0,00	1.618,94

(continua)

DETTAGLIO ALTRE IMMOBILIZZAZIONI MATERIALI	Valore lordo	Fondo ammortamento	Valore netto
949162-INVVIDEOCAMERA LOGITECH RALLY 960-001227	1.567,70	0,00	1.567,70
949107-INVVIDEOCAMERA LOGITECH RALLY 960-001227	1.445,70	0,00	1.445,70
949588-INVSCAFFALE INOX DA 3 MODULI DIM 282*66*200H	1.384,53	0,00	1.384,53
949590-INVSCAFFALE INOX DA 3 MODULI DIM 282*66*200H	1.384,53	0,00	1.384,53
949589-INVSCAFFALE INOX DA 3 MODULI DIM 282*66*200H	1.384,53	0,00	1.384,53
949807-INVCARROZZINA XXL CON TELAIO COLOR BLU + LUCCHETTO	1.332,61	0,00	1.332,61
949808-INVCARROZZINA XXL CON TELAIO COLOR BLU + LUCCHETTO	1.332,60	0,00	1.332,60
949910-INVFRIGORIFERO DOMESTICO CON MOBILE 160*60*90 3 ANTE CIECHE	1.240,74	0,00	1.240,74
949023-INVSCAFFALE INOX 8 RIPIANI 106*55*185	1.233,42	0,00	1.233,42
947368-INVCARROZZELLA SEGGIOLONE POLIFUNZIONALE BASCULANTE A CULLA	1.228,54	0,00	1.228,54
947356-INVFRIGORIFERO DOMESTICO LIEBHERR CU2331 COMBINATO CON SMART FROST	1.043,77	0,00	1.043,77
949766-INVSCAFFALATURA A 1 MODULO DA CM 100	963,80	0,00	963,80
949767-INVSCAFFALATURA A 1 MODULO DA CM 100	963,80	0,00	963,80
949139-INVSCIUGAMANI ELETTRICO DYSON HU02 AIRBLADE NICKEL	951,60	0,00	951,60
947209-INVLAVASTIVALI MANUALE IN ACCIAIO INOX	947,94	0,00	947,94
950103-INVSCAFFALE INOX 4 RIPIANI DIM.120*60*220	845,02	0,00	845,02
950104-INVSCAFFALE INOX 4 RIPIANI DIM.120*60*220	845,02	0,00	845,02
950105-INVSCAFFALE INOX 4 RIPIANI DIM.120*60*220	845,02	0,00	845,02
950100-INVSCAFFALE INOX 4 RIPIANI DIM.120*60*220	845,02	0,00	845,02
950106-INVSCAFFALE INOX 4 RIPIANI DIM.120*60*220	844,99	0,00	844,99
949805-INVCARROZZINA CON TELAIO COLOR BLU + LUCCHETTO + POGGIAGAMBE INCLINABILE	738,37	0,00	738,37
949806-INVCARROZZINA CON TELAIO COLOR BLU + LUCCHETTO + POGGIAGAMBE INCLINABILE	738,37	0,00	738,37
949801-INVCARROZZINA CON TELAIO COLOR BLU + LUCCHETTO	711,53	0,00	711,53
949802-INVCARROZZINA CON TELAIO COLOR BLU + LUCCHETTO	711,53	0,00	711,53
949803-INVCARROZZINA CON TELAIO COLOR BLU + LUCCHETTO	711,53	0,00	711,53
949804-INVCARROZZINA CON TELAIO COLOR BLU + LUCCHETTO	711,53	0,00	711,53
948235-INVTELEVISORE SAMSUNG 50" UHD 4K SERIE AU7170 2021	701,49	0,00	701,49
947101-INVTELEVISORE SAMSUNG LCD 50" SMART AU9070UXZT	680,01	0,00	680,01
947183-INVPLASTIFICATRICE A3	656,97	0,00	656,97
949797-INVCARROZZINA CON TELAIO COLOR BLU + POGGIAGAMBE INCLINABILE	644,43	0,00	644,43
949798-INVCARROZZINA CON TELAIO COLOR BLU + POGGIAGAMBE INCLINABILE	644,43	0,00	644,43
949799-INVCARROZZINA CON TELAIO COLOR BLU + TAVOLO	637,72	0,00	637,72
949800-INVCARROZZINA CON TELAIO COLOR BLU + TAVOLO	637,72	0,00	637,72

(continua)

DETTAGLIO ALTRE IMMOBILIZZAZIONI MATERIALI	Valore lordo	Fondo ammortamento	Valore netto
949796-INV CARROZZINA CON TELAIO COLOR BLU + TAVOLO	637,70	0,00	637,70
950098-INV FRIGORIFERO COMBINATO INDESIT 313L DIM.60*60*172	637,38	0,00	637,38
948372-INV DIFFUSORI ACUSTICI SONOS FIVE BLACK	591,70	0,00	591,70
948373-INV DIFFUSORI ACUSTICI SONOS FIVE BLACK	591,70	0,00	591,70
948232-INV TELEVISORE SAMSUNG 43" UHD 4K SERIE AU8070 2021	573,40	0,00	573,40
948217-INV TELEVISORE SAMSUNG 43" UHD 4K SERIE AU8070 2021	573,40	0,00	573,40
948218-INV TELEVISORE SAMSUNG 43" UHD 4K SERIE AU8070 2021	573,40	0,00	573,40
948219-INV TELEVISORE SAMSUNG 43" UHD 4K SERIE AU8070 2021	573,40	0,00	573,40
948220-INV TELEVISORE SAMSUNG 43" UHD 4K SERIE AU8070 2021	573,40	0,00	573,40
948221-INV TELEVISORE SAMSUNG 43" UHD 4K SERIE AU8070 2021	573,40	0,00	573,40
948222-INV TELEVISORE SAMSUNG 43" UHD 4K SERIE AU8070 2021	573,40	0,00	573,40
948223-INV TELEVISORE SAMSUNG 43" UHD 4K SERIE AU8070 2021	573,40	0,00	573,40
948224-INV TELEVISORE SAMSUNG 43" UHD 4K SERIE AU8070 2021	573,40	0,00	573,40
948225-INV TELEVISORE SAMSUNG 43" UHD 4K SERIE AU8070 2021	573,40	0,00	573,40
948226-INV TELEVISORE SAMSUNG 43" UHD 4K SERIE AU8070 2021	573,40	0,00	573,40
948227-INV TELEVISORE SAMSUNG 43" UHD 4K SERIE AU8070 2021	573,40	0,00	573,40
948228-INV TELEVISORE SAMSUNG 43" UHD 4K SERIE AU8070 2021	573,40	0,00	573,40
948229-INV TELEVISORE SAMSUNG 43" UHD 4K SERIE AU8070 2021	573,40	0,00	573,40
948230-INV TELEVISORE SAMSUNG 43" UHD 4K SERIE AU8070 2021	573,40	0,00	573,40
948231-INV TELEVISORE SAMSUNG 43" UHD 4K SERIE AU8070 2021	573,40	0,00	573,40
950514-INV VIDEOPROIETTORE EPSON EB-E20 3400	541,68	0,00	541,68
949586-INV FRIGORIFERO /CONGELATORE DOMEST INDESIT DA 305L	538,22	0,00	538,22
950390-INV ASPIRAPOLVERE E ASPIRALIQUIDI CARRELLATO AS 59P/IK	536,80	0,00	536,80
949591-INV SCAFFALE INOX DA 1MODULO DIM 96*66*200H	536,26	0,00	536,26
949592-INV SCAFFALE INOX DA 1MODULO DIM 96*66*200H	536,26	0,00	536,26
949481-INV TELEVISORE SAMSUNG 43" LCD 43 FLAT UHD UE43AU8070UXZT	529,48	0,00	529,48
949482-INV TELEVISORE SAMSUNG 43" LCD 43 FLAT UHD UE43AU8070UXZT	529,48	0,00	529,48
949553-INV TELEVISORE SAMSUNG LCD 43" FLAT UHD SMART UE43AU8070UXZT	517,28	0,00	517,28
949554-INV TELEVISORE SAMSUNG LCD 43" FLAT UHD SMART UE43AU8070UXZT	517,28	0,00	517,28
949555-INV TELEVISORE SAMSUNG LCD 43" FLAT UHD SMART UE43AU8070UXZT	517,28	0,00	517,28
949556-INV TELEVISORE SAMSUNG LCD 43" FLAT UHD SMART UE43AU8070UXZT	517,28	0,00	517,28
949557-INV TELEVISORE SAMSUNG LCD 43" FLAT UHD SMART UE43AU8070UXZT	517,28	0,00	517,28

(continua)

DETTAGLIO ALTRE IMMOBILIZZAZIONI MATERIALI	Valore lordo	Fondo ammortamento	Valore netto
949558-INVTELEVISORE SAMSUNG LCD 43" FLAT UHD SMART UE43AU8070UXZT	517,28	0,00	517,28
949560-INVTELEVISORE SAMSUNG LCD 43" FLAT UHD SMART UE43AU8070UXZT	517,28	0,00	517,28
949561-INVTELEVISORE SAMSUNG LCD 43" FLAT UHD SMART UE43AU8070UXZT	517,28	0,00	517,28
949563-INVTELEVISORE SAMSUNG LCD 43" FLAT UHD SMART UE43AU8070UXZT	517,28	0,00	517,28
949564-INVTELEVISORE SAMSUNG LCD 43" FLAT UHD SMART UE43AU8070UXZT	517,28	0,00	517,28
949565-INVTELEVISORE SAMSUNG LCD 43" FLAT UHD SMART UE43AU8070UXZT	517,28	0,00	517,28
949567-INVTELEVISORE SAMSUNG LCD 43" FLAT UHD SMART UE43AU8070UXZT	517,28	0,00	517,28
949568-INVTELEVISORE SAMSUNG LCD 43" FLAT UHD SMART UE43AU8070UXZT	517,28	0,00	517,28
949569-INVTELEVISORE SAMSUNG LCD 43" FLAT UHD SMART UE43AU8070UXZT	517,28	0,00	517,28
949562-INVTELEVISORE SAMSUNG LCD 43" FLAT UHD SMART UE43AU8070UXZT	517,28	0,00	517,28
949566-INVTELEVISORE SAMSUNG LCD 43" FLAT UHD SMART UE43AU8070UXZT	517,28	0,00	517,28
949570-INVTELEVISORE SAMSUNG LCD 43" FLAT UHD SMART UE43AU8070UXZT	517,28	0,00	517,28
949571-INVTELEVISORE SAMSUNG LCD 43" FLAT UHD SMART UE43AU8070UXZT	517,28	0,00	517,28
949572-INVTELEVISORE SAMSUNG LCD 43" FLAT UHD SMART UE43AU8070UXZT	517,28	0,00	517,28
949569-INVTELEVISORE SAMSUNG LCD 43" FLAT UHD SMART UE43AU8070UXZT	517,28	0,00	517,28
946557-INV BILANCIA MULTIUSO OHAUS MOD C51XE200L PORTATA 200 KG DIM. PIATTO 310x270MM	512,40	0,00	512,40
949913-INVTELEVISORE SAMSUNG 43" FLAT UHD SMART	492,88	0,00	492,88
950255-INVTV SAMSUNG LCD 43 FLAT UHD	492,88	0,00	492,88
950260-INVTV SAMSUNG LCD 43 FLAT UHD	492,88	0,00	492,88
950257-INVTV SAMSUNG LCD 43 FLAT UHD	492,88	0,00	492,88
950259-INVTV SAMSUNG LCD 43 FLAT UHD	492,88	0,00	492,88
950037-INVTV SAMSUNG LCD 43 FLAT UHD	492,88	0,00	492,88
950038-INVTV SAMSUNG LCD 43 FLAT UHD	492,88	0,00	492,88
950039-INVTV SAMSUNG LCD 43 FLAT UHD	492,88	0,00	492,88
950256-INVTV SAMSUNG LCD 43 FLAT UHD	492,88	0,00	492,88
950258-INVTV SAMSUNG LCD 43 FLAT UHD	492,88	0,00	492,88
949911-INV PANCA IN ALLUMINIO DIM 100*41*46	479,46	0,00	479,46
949912-INV PANCA IN ALLUMINIO DIM 100*41*46	479,46	0,00	479,46
947075-INV SMARTWATCH APPLE SERIE 7 GPS	463,60	0,00	463,60
950567-INV MACCHINA FOTOGRAFICA PANASONIC FZ82 60X BLACK	456,59	0,00	456,59
950035-INVTV SAMSUNG LCD 43 FLAT UHD	450,18	0,00	450,18
950032-INVTV SAMSUNG LCD 43 FLAT UHD	450,18	0,00	450,18
950033-INVTV SAMSUNG LCD 43 FLAT UHD	450,18	0,00	450,18
950034-INVTV SAMSUNG LCD 43 FLAT UHD	450,18	0,00	450,18
950036-INVTV SAMSUNG LCD 43 FLAT UHD	450,18	0,00	450,18
947250-INV CARRELLO TRASPORTO MULTIUSO CON SPONDE IN RETE METALLICA DIM. 105x60x81H COLOR BLU	439,80	0,00	439,80
948233-INVTELEVISORE SAMSUNG 32" FLAT FHD T5372 2020	432,70	0,00	432,70
948234-INVTELEVISORE SAMSUNG 32" FLAT FHD T5372 2020	432,70	0,00	432,70

(continua)

DETTAGLIO ALTRE IMMOBILIZZAZIONI MATERIALI	Valore lordo	Fondo ammortamento	Valore netto
949745-INVFRIGORIFERO INDESIT AD INCASSO TS16121 LT. 140	430,00	0,00	430,00
950380-INVAVVIATORE START PROFESSIONAL PORTATILE 12-24V	400,16	0,00	400,16
949931-INVSCALA /PREDELLINO INOX A DUE GRADINI	394,95	0,00	394,95
950274-INVSCALA /PREDELLINO INOX A DUE GRADINI	394,95	0,00	394,95
949380-INVLAFASTOVIGLIE INDESIT DIE2B19	380,01	0,00	380,01
949279-INVLAFASTOVIGLIE INDESIT DIE2B19	380,01	0,00	380,01
949746-INVLAATRICE INDESIT BWA71052X DA 7 KG	350,01	0,00	350,01
949008-INNVELA PUBBLICITARIA AVVOLGIBILE ROLLUP 150x200H AZIENDA OSPEDALE-UNIVERSITA'PADOVA	341,60	0,00	341,60
950379-INNVELA PUBBLICITARIA AVVOLGIBILE ROLLUP DIM 200x200H	341,60	0,00	341,60
950262-INVTV SAMSUNG LCD 32 FLAT FHD	334,28	0,00	334,28
950261-INVTV SAMSUNG LCD 32 FLAT FHD	334,28	0,00	334,28
950263-INVTV SAMSUNG LCD 32 FLAT FHD	334,28	0,00	334,28
950264-INVTV SAMSUNG LCD 32 FLAT FHD	334,28	0,00	334,28
950024-INVTV SAMSUNG LCD 32 FLAT FHD	334,28	0,00	334,28
950025-INVTV SAMSUNG LCD 32 FLAT FHD	334,28	0,00	334,28
950031-INVTV SAMSUNG LCD 32 FLAT FHD	334,28	0,00	334,28
950243-INVTV SAMSUNG LCD 32 FLAT FHD	334,28	0,00	334,28
950244-INVTV SAMSUNG LCD 32 FLAT FHD	334,28	0,00	334,28
950245-INVTV SAMSUNG LCD 32 FLAT FHD	334,28	0,00	334,28
950029-INVTV SAMSUNG LCD 32 FLAT FHD	334,28	0,00	334,28
950026-INVTV SAMSUNG LCD 32 FLAT FHD	334,28	0,00	334,28
950027-INVTV SAMSUNG LCD 32 FLAT FHD	334,28	0,00	334,28
950028-INVTV SAMSUNG LCD 32 FLAT FHD	334,28	0,00	334,28
950030-INVTV SAMSUNG LCD 32 FLAT FHD	334,28	0,00	334,28
950252-INVTV SAMSUNG LCD 32 FLAT FHD	334,28	0,00	334,28
950253-INVTV SAMSUNG LCD 32 FLAT FHD	334,28	0,00	334,28
950254-INVTV SAMSUNG LCD 32 FLAT FHD	334,28	0,00	334,28
950246-INVTV SAMSUNG LCD 32 FLAT FHD	334,28	0,00	334,28
950247-INVTV SAMSUNG LCD 32 FLAT FHD	334,28	0,00	334,28
950248-INVTV SAMSUNG LCD 32 FLAT FHD	334,28	0,00	334,28
950249-INVTV SAMSUNG LCD 32 FLAT FHD	334,28	0,00	334,28
950250-INVTV SAMSUNG LCD 32 FLAT FHD	334,28	0,00	334,28
950251-INVTV SAMSUNG LCD 32 FLAT FHD	334,28	0,00	334,28
949710-INVBACHECA CON ANTE TRASPARENTI DIM 60*90	299,33	0,00	299,33
949711-INVBACHECA CON ANTE TRASPARENTI DIM 60*90	299,32	0,00	299,32
949125-INVMACCHININA ELETTRICA 2 POSTI WRANGLER DK-JWR555 12V BATTERIA RICARICABILE	294,18	0,00	294,18
950021-INVTV SAMSUNG LCD 32 FLAT FHD	291,58	0,00	291,58
950242-INVTV SAMSUNG LCD 32 FLAT FHD	291,58	0,00	291,58
950022-INVTV SAMSUNG LCD 32 FLAT FHD	291,58	0,00	291,58
950023-INVTV SAMSUNG LCD 32 FLAT FHD	291,58	0,00	291,58
950241-INVTV SAMSUNG LCD 32 FLAT FHD	291,58	0,00	291,58
949325-INVTELEVISORE HISENSE VIDAA 40"	259,75	0,00	259,75
949326-INVTELEVISORE HISENSE VIDAA 40"	259,75	0,00	259,75
949327-INVTELEVISORE HISENSE VIDAA 40"	259,75	0,00	259,75
949328-INVTELEVISORE HISENSE VIDAA 40"	259,75	0,00	259,75

(continua)

DETTAGLIO ALTRE IMMOBILIZZAZIONI MATERIALI	Valore lordo	Fondo ammortamento	Valore netto
949329-INVTELEVISORE HISENSE VIDAA 40"	259,75	0,00	259,75
949330-INVTELEVISORE HISENSE VIDAA 40"	259,75	0,00	259,75
917111-INVSCAFFALE METALLICO 400X30X250	258,64	0,00	258,64
917108-INVSCAFFALE METALLICO 400X30X250 / 400X30X200	258,64	0,00	258,64
917109-INVSCAFFALE METALLICO 400X30X250 / 400X30X200	258,64	0,00	258,64
948923-INVSCAFFALE CARRELLATO METALLO 61X44X120	253,46	0,00	253,46
949371-INVFRIGORIFERO INDESIT I55TM 4110W 1	250,01	0,00	250,01
949275-INVFRIGORIFERO BAUKNECHT KR1895 MONOPORTA 135L	250,00	0,00	250,00
949372-INVFRIGORIFERO INDESIT I55TM 4110W 1	250,00	0,00	250,00
949373-INVFRIGORIFERO INDESIT I55TM 4110W 1	250,00	0,00	250,00
949374-INVFRIGORIFERO INDESIT I55TM 4110W 1	250,00	0,00	250,00
949585-INVFORNO A MICROONDE PANASONIC DA 20L	240,34	0,00	240,34
948191-INVFRIGORIFERO BAUKNECHT KDA1420 CON FRIGO SOTTO E CONGELATORE SOPRA COLOR BIANCO	232,21	0,00	232,21
949379-INVFRIGORIFERO BAUKNECHT KDA1420WS	232,21	0,00	232,21
948189-INVFRIGORIFERO BAUKNECHT KDA1420 CON FRIGO SOTTO E CONGELATORE SOPRA COLOR BIANCO	232,20	0,00	232,20
948190-INVFRIGORIFERO BAUKNECHT KDA1420 CON FRIGO SOTTO E CONGELATORE SOPRA COLOR BIANCO	232,20	0,00	232,20
949378-INVFRIGORIFERO BAUKNECHT KDA1420WS	232,20	0,00	232,20
949377-INVFRIGORIFERO BAUKNECHT KDA1420WS	232,20	0,00	232,20
949376-INVFRIGORIFERO BAUKNECHT KDA1420WS	232,20	0,00	232,20
950378-INVVELA PUBBLICITARIA AVVOLGIBILE ROLLUP DIM 150x200H	231,80	0,00	231,80
947371-INVPISTOLA TERMICA STEINEL HL1620	216,43	0,00	216,43
950099-INVFORNO A MICROONDE BEKO 22L 800W	215,32	0,00	215,32
949828-INVBACHECA CON ANTA APERTURA A LIBRO E BORDO ALLUMINIO FORMATO 12xA4	182,88	0,00	182,88
949826-INVBACHECA CON ANTA APERTURA A LIBRO E BORDO ALLUMINIO FORMATO 12xA4	182,88	0,00	182,88
949829-INVBACHECA CON ANTA APERTURA A LIBRO E BORDO ALLUMINIO FORMATO 12xA4	182,88	0,00	182,88
949827-INVBACHECA CON ANTA APERTURA A LIBRO E BORDO ALLUMINIO FORMATO 12xA4	182,88	0,00	182,88
949830-INVBACHECA CON ANTA APERTURA A LIBRO E BORDO ALLUMINIO FORMATO 12xA4	182,84	0,00	182,84
949316-INVTELEVISORE TELEFUNKEN 24"	182,70	0,00	182,70
949317-INVTELEVISORE TELEFUNKEN 24"	182,70	0,00	182,70
949318-INVTELEVISORE TELEFUNKEN 24"	182,70	0,00	182,70
949319-INVTELEVISORE TELEFUNKEN 24"	182,70	0,00	182,70
949320-INVTELEVISORE TELEFUNKEN 24"	182,70	0,00	182,70
949321-INVTELEVISORE TELEFUNKEN 24"	182,70	0,00	182,70
949322-INVTELEVISORE TELEFUNKEN 24"	182,70	0,00	182,70
949323-INVTELEVISORE TELEFUNKEN 24"	182,70	0,00	182,70
949340-INVTELEVISORE TELEFUNKEN 24"	182,70	0,00	182,70
949583-INV PANCA PER SPOGLIATOIO L.100 CM	174,54	0,00	174,54

(continua)

DETTAGLIO ALTRE IMMOBILIZZAZIONI MATERIALI	Valore lordo	Fondo ammortamento	Valore netto
949580-INV PANCA PER SPOGLIATOIO L.100 CM	174,53	0,00	174,53
949581-INV PANCA PER SPOGLIATOIO L.100 CM	174,53	0,00	174,53
949582-INV PANCA PER SPOGLIATOIO L.100 CM	174,53	0,00	174,53
949811-INV BACHECA CON ANTA APERTURA A LIBRO E BORDO ALLUMINIO FORMATO 9xA4	146,28	0,00	146,28
949812-INV BACHECA CON ANTA APERTURA A LIBRO E BORDO ALLUMINIO FORMATO 9xA4	146,28	0,00	146,28
949822-INV BACHECA CON ANTA APERTURA A LIBRO E BORDO ALLUMINIO FORMATO 9xA4	146,28	0,00	146,28
949823-INV BACHECA CON ANTA APERTURA A LIBRO E BORDO ALLUMINIO FORMATO 9xA4	146,28	0,00	146,28
949824-INV BACHECA CON ANTA APERTURA A LIBRO E BORDO ALLUMINIO FORMATO 9xA4	146,28	0,00	146,28
949815-INV BACHECA CON ANTA APERTURA A LIBRO E BORDO ALLUMINIO FORMATO 9xA4	146,28	0,00	146,28
949813-INV BACHECA CON ANTA APERTURA A LIBRO E BORDO ALLUMINIO FORMATO 9xA4	146,28	0,00	146,28
949814-INV BACHECA CON ANTA APERTURA A LIBRO E BORDO ALLUMINIO FORMATO 9xA4	146,28	0,00	146,28
949809-INV BACHECA CON ANTA APERTURA A LIBRO E BORDO ALLUMINIO FORMATO 9xA4	146,28	0,00	146,28
949810-INV BACHECA CON ANTA APERTURA A LIBRO E BORDO ALLUMINIO FORMATO 9xA4	146,28	0,00	146,28
950091-INV PANCA CON SEDUTA IN FAGGIO DIM 100*39*45	137,68	0,00	137,68
950092-INV PANCA CON SEDUTA IN FAGGIO DIM 100*39*45	137,68	0,00	137,68
950093-INV PANCA CON SEDUTA IN FAGGIO DIM 100*39*45	137,68	0,00	137,68
950094-INV PANCA CON SEDUTA IN FAGGIO DIM 100*39*45	137,68	0,00	137,68
950095-INV BACHECA FONDO MAGN. ANTE BATTENTI E SERRATURA	131,81	0,00	131,81
950096-INV BACHECA FONDO MAGN. ANTE BATTENTI E SERRATURA	131,81	0,00	131,81
947224-INV SCALA /PREDELLINO A 1 GRADINO 38X20X22	127,67	0,00	127,67
949015-INV SCALETTA PIEGHEVOLE IN ALUMINIO A 5 GRADINI	126,22	0,00	126,22
949237-INV COMPRESSORE A 8 ATMOSFERE DA 25 LT	117,51	0,00	117,51
924365-INV CARROZZELLA PIEGHEVOLE	114,68	0,00	114,68
949818-INV BACHECA CON ANTA APERTURA A LIBRO E BORDO ALLUMINIO FORMATO 6xA4	114,56	0,00	114,56
949821-INV BACHECA CON ANTA APERTURA A LIBRO E BORDO ALLUMINIO FORMATO 6xA4	114,56	0,00	114,56
949816-INV BACHECA CON ANTA APERTURA A LIBRO E BORDO ALLUMINIO FORMATO 6xA4	114,56	0,00	114,56
949817-INV BACHECA CON ANTA APERTURA A LIBRO E BORDO ALLUMINIO FORMATO 6xA4	114,56	0,00	114,56
949819-INV BACHECA CON ANTA APERTURA A LIBRO E BORDO ALLUMINIO FORMATO 6xA4	114,56	0,00	114,56
949820-INV BACHECA CON ANTA APERTURA A LIBRO E BORDO ALLUMINIO FORMATO 6xA4	114,56	0,00	114,56
949825-INV BACHECA CON ANTA APERTURA A LIBRO E BORDO ALLUMINIO FORMATO 6xA4	114,56	0,00	114,56
950578-INV OROLOGIO A PARETE ANALOGICO	103,70	0,00	103,70
948211-INV FORNO A MICROONDE BEKO DA 20 LT SILVER	82,50	0,00	82,50
948212-INV FORNO A MICROONDE BEKO DA 20 LT SILVER	82,50	0,00	82,50
948213-INV FORNO A MICROONDE BEKO DA 20 LT SILVER	82,50	0,00	82,50
948214-INV FORNO A MICROONDE BEKO DA 20 LT SILVER	82,48	0,00	82,48

(continua)

DETTAGLIO ALTRE IMMOBILIZZAZIONI MATERIALI	Valore lordo	Fondo ammortamento	Valore netto
947366-INV PEDANA POGGIAPIEDI IN POLIURETANO ESPANSO	71,37	0,00	71,37
947367-INV PEDANA POGGIAPIEDI IN POLIURETANO ESPANSO	71,37	0,00	71,37
947296-INV PEDANA/POGGIAPIEDI IN POLIURETANO ESPANSO	71,37	0,00	71,37
947298-INV PEDANA/POGGIAPIEDI IN POLIURETANO ESPANSO	71,37	0,00	71,37
947299-INV PEDANA/POGGIAPIEDI IN POLIURETANO ESPANSO	71,37	0,00	71,37
947297-INV PEDANA/POGGIAPIEDI IN POLIURETANO ESPANSO	71,37	0,00	71,37
947300-INV PEDANA/POGGIAPIEDI IN POLIURETANO ESPANSO	71,37	0,00	71,37
947416-INV POGGIAPIEDI IN POLIURETANO ESPANSO	71,37	0,00	71,37
947419-INV POGGIAPIEDI IN POLIURETANO ESPANSO	71,37	0,00	71,37
947415-INV POGGIAPIEDI IN POLIURETANO ESPANSO	71,37	0,00	71,37
947417-INV POGGIAPIEDI IN POLIURETANO ESPANSO	71,37	0,00	71,37
947418-INV POGGIAPIEDI IN POLIURETANO ESPANSO	71,37	0,00	71,37
947445-INV POGGIAPIEDI IN POLIURETANO ESPANSO	71,37	0,00	71,37
947446-INV POGGIAPIEDI IN POLIURETANO ESPANSO	71,37	0,00	71,37
947447-INV POGGIAPIEDI IN POLIURETANO ESPANSO	71,37	0,00	71,37
947448-INV POGGIAPIEDI IN POLIURETANO ESPANSO	71,37	0,00	71,37
947449-INV POGGIAPIEDI IN POLIURETANO ESPANSO	71,37	0,00	71,37
949734-INV CASSA ALTOPARLANTE PORTATILE JBL CON BLUETOOTH	69,54	0,00	69,54
949735-INV CASSA ALTOPARLANTE PORTATILE JBL CON BLUETOOTH	69,54	0,00	69,54
949238-INV ASPIRAPOLVERE E ASPIRALIQUIDI DA 20 LT EINHELL	69,00	0,00	69,00
949693-INV PEDANA POGGIAPIEDI IN PLASTICA NERA	65,27	0,00	65,27
949694-INV PEDANA POGGIAPIEDI IN PLASTICA NERA	65,27	0,00	65,27
949695-INV PEDANA POGGIAPIEDI IN PLASTICA NERA	65,27	0,00	65,27
949691-INV PEDANA POGGIAPIEDI IN PLASTICA NERA	65,27	0,00	65,27
949692-INV PEDANA POGGIAPIEDI IN PLASTICA NERA	65,27	0,00	65,27
950069-INV SCALETTA IN ALLUMINIO A 4 GRADINI	62,01	0,00	62,01
950056-INV SCALETTA IN ALLUMINIO A 4 GRADINI	62,00	0,00	62,00
950067-INV SCALETTA IN ALLUMINIO A 4 GRADINI	62,00	0,00	62,00
950061-INV SCALETTA IN ALLUMINIO A 4 GRADINI	62,00	0,00	62,00
950052-INV SCALETTA IN ALLUMINIO A 4 GRADINI	62,00	0,00	62,00
950059-INV SCALETTA IN ALLUMINIO A 4 GRADINI	62,00	0,00	62,00
950065-INV SCALETTA IN ALLUMINIO A 4 GRADINI	62,00	0,00	62,00
950068-INV SCALETTA IN ALLUMINIO A 4 GRADINI	62,00	0,00	62,00

(continua)

DETTAGLIO ALTRE IMMOBILIZZAZIONI MATERIALI	Valore lordo	Fondo ammortamento	Valore netto
950054-INVSCALETТА IN ALLUMINIO A 4 GRADINI	62,00	0,00	62,00
950040-INVSCALETТА IN ALLUMINIO A 4 GRADINI	62,00	0,00	62,00
950047-INVSCALETТА IN ALLUMINIO A 4 GRADINI	62,00	0,00	62,00
950048-INVSCALETТА IN ALLUMINIO A 4 GRADINI	62,00	0,00	62,00
950049-INVSCALETТА IN ALLUMINIO A 4 GRADINI	62,00	0,00	62,00
950050-INVSCALETТА IN ALLUMINIO A 4 GRADINI	62,00	0,00	62,00
950051-INVSCALETТА IN ALLUMINIO A 4 GRADINI	62,00	0,00	62,00
950055-INVSCALETТА IN ALLUMINIO A 4 GRADINI	62,00	0,00	62,00
950064-INVSCALETТА IN ALLUMINIO A 4 GRADINI	62,00	0,00	62,00
950042-INVSCALETТА IN ALLUMINIO A 4 GRADINI	62,00	0,00	62,00
950043-INVSCALETТА IN ALLUMINIO A 4 GRADINI	62,00	0,00	62,00
949138-INVCARRELLO PORTAPACCHI PORTATA MAX 90KG	59,78	0,00	59,78
949068-INVCARRELLO PORTAPACCHI PORTATA MAX 90KG	59,78	0,00	59,78
947261-INVCARRELLO PORTAPACCHI CON RUOTE PIENE	59,01	0,00	59,01
949071-INVVENTILATORE ARGO STADY EVO WHITE CON PIANTANA	58,00	0,00	58,00
949733-INVPLASTIFICATRICE A3 RAYCIAL	57,94	0,00	57,94
924362-INVCARROZZELLA CON TAVOLINO ESTRAIBILE	57,34	0,00	57,34
924363-INVCARROZZELLA CON TAVOLINO ESTRAIBILE	57,34	0,00	57,34
924364-INVCARROZZELLA PIEGHEVOLE	57,34	0,00	57,34
924361-INVCARROZZELLA RECRINABILE + POGGIATESTA + CINGHIA PETTORALE + TAVOLINO ESTRAIBILE	57,34	0,00	57,34
949898-INVCARRELLO PORTAPACCHI CON SPONDA RIBALTABILE	53,92	0,00	53,92
949899-INVCARRELLO PORTAPACCHI CON SPONDA RIBALTABILE	53,92	0,00	53,92
948210-INVSCALA A 5 GRADINI CON PARAPETTO	52,51	0,00	52,51
950058-INVSCALETТА IN ALLUMINIO A 3 GRADINI	50,01	0,00	50,01
950066-INVSCALETТА IN ALLUMINIO A 3 GRADINI	50,01	0,00	50,01
950057-INVSCALETТА IN ALLUMINIO A 3 GRADINI	50,01	0,00	50,01
950041-INVSCALETТА IN ALLUMINIO A 3 GRADINI	50,01	0,00	50,01
950060-INVSCALETТА IN ALLUMINIO A 3 GRADINI	50,01	0,00	50,01
950044-INVSCALETТА IN ALLUMINIO A 3 GRADINI	50,01	0,00	50,01
950053-INVSCALETТА IN ALLUMINIO A 3 GRADINI	50,01	0,00	50,01
950062-INVSCALETТА IN ALLUMINIO A 3 GRADINI	50,01	0,00	50,01
950045-INVSCALETТА IN ALLUMINIO A 3 GRADINI	50,01	0,00	50,01
950046-INVSCALETТА IN ALLUMINIO A 3 GRADINI	50,01	0,00	50,01

(continua)

DETTAGLIO ALTRE IMMOBILIZZAZIONI MATERIALI	Valore lordo	Fondo ammortamento	Valore netto
950063-INVSCALETTA IN ALLUMINIO A 3 GRADINI	50,01	0,00	50,01
950070-INVSCALETTA IN ALLUMINIO A 3 GRADINI	49,98	0,00	49,98
949070-INVVENTILATORE SEKOM CON PIANTANA MOD. SPR 40T	40,51	0,00	40,51
949069-INVVENTILATORE SEKOM CON PIANTANA MOD. SPR 40T	40,50	0,00	40,50
947093-INVDECODER IDATA TV-DT2M	39,00	0,00	39,00
947094-INVDECODER IDATA TV-DT2M	39,00	0,00	39,00
947095-INVDECODER IDATA TV-DT2M	39,00	0,00	39,00
947096-INVDECODER IDATA TV-DT2M	39,00	0,00	39,00
947097-INVDECODER IDATA TV-DT2M	39,00	0,00	39,00
947098-INVDECODER IDATA TV-DT2M	39,00	0,00	39,00
947099-INVDECODER IDATA TV-DT2M	39,00	0,00	39,00
947100-INVDECODER IDATA TV-DT2M	39,00	0,00	39,00
949731-INVALTOPARLANTE INTELLIGENTE AMAZON ECHO DOT	34,53	0,00	34,53
949732-INVALTOPARLANTE INTELLIGENTE AMAZON ECHO DOT	34,53	0,00	34,53
949237-INVCOMPRESSORE A 8 ATMOSFERE DA 25 LT	28,51	0,00	28,51
949239-INVVENTILATORE A STELO	23,51	0,00	23,51
949119-INVVENTILATORE SEKOM SU PIANTANA	23,51	0,00	23,51
949120-INVVENTILATORE SEKOM SU PIANTANA	23,51	0,00	23,51
949121-INVVENTILATORE SEKOM SU PIANTANA	23,51	0,00	23,51
949122-INVVENTILATORE SEKOM SU PIANTANA	23,51	0,00	23,51
949123-INVVENTILATORE SEKOM SU PIANTANA	23,51	0,00	23,51
949124-INVVENTILATORE SEKOM SU PIANTANA	23,51	0,00	23,51
949115-INVVENTILATORE SEKOM SU PIANTANA	23,51	0,00	23,51
949116-INVVENTILATORE SEKOM SU PIANTANA	23,51	0,00	23,51
949117-INVVENTILATORE SEKOM SU PIANTANA	23,51	0,00	23,51
949118-INVVENTILATORE SEKOM SU PIANTANA	23,51	0,00	23,51
ALIENAZIONI VARIE 2022	-109.395,11	0,00	-109.395,11
DI SEGUITO DETTAGLIO I7A VARIAZIONE 2022	0,00	938.440,66	-938.440,66
947244-INVHUB/SWITCH PALO ALTO PAN-PA-5220-AC	115.088,74	0,00	115.088,74
947245-INVHUB/SWITCH PALO ALTO PAN-PA-5220-AC	115.088,72	0,00	115.088,72
947251-INVVIDEOWALL COMPOSTA DA 6 MONITOR DA 55" SAMSUNG VH55R-R	62.342,00	0,00	62.342,00
947252-INVVIDEOWALL COMPOSTA DA 6 MONITOR DA 55" SAMSUNG VH55R-R	47.704,44	0,00	47.704,44
942337-INVSTORAGE NETAPP FAS8200 HA SYSTEM CON ARMADIO RACK 42U	47.555,60	0,00	47.555,60
946253-INVPC SERVER DELL EMC DOMAIN DD6300	34.099,00	0,00	34.099,00
947184-INVSERVER DELL POWEREDGE R740XD	32.330,00	0,00	32.330,00
947185-INVSERVER DELL POWEREDGE R740XD	32.330,00	0,00	32.330,00

(continua)

DETTAGLIO ALTRE IMMOBILIZZAZIONI MATERIALI	Valore lordo	Fondo ammortamento	Valore netto
947186-INVSERVER DELL POWEREDGE R740XD	32.330,00	0,00	32.330,00
949595-INVPC SERVER STORAGE MEMORIA 28 TB	21.409,74	0,00	21.409,74
946265-INVHUB/SWITCH MOD.SFP 28 PRODUTTORE EXTREME NETWORKS	19.271,47	0,00	19.271,47
946255-INVHUB/SWITCH MOD.SFP 28 PRODUTTORE EXTREME NETWORKS	19.271,45	0,00	19.271,45
946256-INVHUB/SWITCH MOD.SFP 28 PRODUTTORE EXTREME NETWORKS	19.271,45	0,00	19.271,45
946257-INVHUB/SWITCH MOD.SFP 28 PRODUTTORE EXTREME NETWORKS	19.271,45	0,00	19.271,45
946254-INVHUB/SWITCH MOD.SFP 28 PRODUTTORE EXTREME NETWORKS	19.271,45	0,00	19.271,45
946258-INVHUB/SWITCH MOD.SFP 28 PRODUTTORE EXTREME NETWORKS	19.271,45	0,00	19.271,45
946261-INVHUB/SWITCH MOD.SFP 28 PRODUTTORE EXTREME NETWORKS	19.271,45	0,00	19.271,45
946260-INVHUB/SWITCH MOD.SFP 28 PRODUTTORE EXTREME NETWORKS	19.271,45	0,00	19.271,45
946263-INVHUB/SWITCH MOD.SFP 28 PRODUTTORE EXTREME NETWORKS	19.271,45	0,00	19.271,45
946259-INVHUB/SWITCH MOD.SFP 28 PRODUTTORE EXTREME NETWORKS	19.271,45	0,00	19.271,45
946262-INVHUB/SWITCH MOD.SFP 28 PRODUTTORE EXTREME NETWORKS	19.271,45	0,00	19.271,45
946264-INVHUB/SWITCH MOD.SFP 28 PRODUTTORE EXTREME NETWORKS	19.271,45	0,00	19.271,45
949792-INVMONITOR LEDWALL OUTDOOR DIM. 150x300H	16.854,97	0,00	16.854,97
949793-INVMONITOR LEDWALL OUTDOOR DIM. 150x300H	16.793,97	0,00	16.793,97
945705-INVPC SERVER STOREEASY 1860 STORAGE	15.668,34	0,00	15.668,34
949794-INVTOEM IPANEL OUTDOOR CON MONITOR DA 49"	14.379,10	0,00	14.379,10
949795-INVTOEM IPANEL OUTDOOR CON MONITOR DA 49"	14.378,99	0,00	14.378,99
949413-INVPC SERVER HPE PROLIANT DL325 GENT10PLUS P18606	13.548,10	0,00	13.548,10
949406-INVSTAMPANTE FARGO HDP 5000	7.808,00	0,00	7.808,00
949725-INVPC WORKSTATION APPLE MAC STUDIO M1U20-48	6.940,58	0,00	6.940,58
949037-INVHARDWARE FORTIGATE 200F	6.596,19	0,00	6.596,19
949034-INVHARDWARE FORTIGATE 200F	6.596,04	0,00	6.596,04
949035-INVHARDWARE FORTIGATE 200F	6.596,04	0,00	6.596,04
949036-INVHARDWARE FORTIGATE 200F	6.596,04	0,00	6.596,04
949448-INVSWITCH EXTREME MOD. 5420F	5.978,00	0,00	5.978,00
949449-INVSWITCH EXTREME MOD. 5420F	5.978,00	0,00	5.978,00
949450-INVSWITCH EXTREME MOD. 5420F	5.978,00	0,00	5.978,00
949451-INVSWITCH EXTREME MOD. 5420F	5.978,00	0,00	5.978,00
949452-INVSWITCH EXTREME MOD. 5420F	5.978,00	0,00	5.978,00
949453-INVSWITCH EXTREME MOD. 5420F	5.978,00	0,00	5.978,00
946571-INVCARRELLO MEDICAZIONE INFORMATIZZATO LINEA OVERTOUR	5.765,54	0,00	5.765,54
946572-INVCARRELLO MEDICAZIONE INFORMATIZZATO LINEA OVERTOUR	5.765,54	0,00	5.765,54
946573-INVCARRELLO MEDICAZIONE INFORMATIZZATO LINEA OVERTOUR	5.765,54	0,00	5.765,54
946574-INVCARRELLO MEDICAZIONE INFORMATIZZATO LINEA OVERTOUR	5.765,54	0,00	5.765,54
946575-INVCARRELLO MEDICAZIONE INFORMATIZZATO LINEA OVERTOUR	5.765,54	0,00	5.765,54

(continua)

DETTAGLIO ALTRE IMMOBILIZZAZIONI MATERIALI	Valore lordo	Fondo ammortamento	Valore netto
946576-INVCARRELLO MEDICAZIONE INFORMATIZZATO LINEA OVERTOUR	5.765,54	0,00	5.765,54
946577-INVCARRELLO MEDICAZIONE INFORMATIZZATO LINEA OVERTOUR	5.765,54	0,00	5.765,54
946578-INVCARRELLO MEDICAZIONE INFORMATIZZATO LINEA OVERTOUR	5.765,54	0,00	5.765,54
946579-INVCARRELLO MEDICAZIONE INFORMATIZZATO LINEA OVERTOUR	5.765,54	0,00	5.765,54
946580-INVCARRELLO MEDICAZIONE INFORMATIZZATO LINEA OVERTOUR	5.765,54	0,00	5.765,54
946581-INVCARRELLO MEDICAZIONE INFORMATIZZATO LINEA OVERTOUR	5.765,54	0,00	5.765,54
946582-INVCARRELLO MEDICAZIONE INFORMATIZZATO LINEA OVERTOUR	5.765,50	0,00	5.765,50
947076-INVPC SERVER SYNOLOGY RACK STATION RACK RS2421+	5.659,46	0,00	5.659,46
949726-INVSISTEMA ELIMINACODE KIOSK ARES 51 CON MONITOR DA 17"	4.867,80	0,00	4.867,80
944271-INVPC WORKSTATION HP Z2 CON MONITOR 27"4K	3.635,60	0,00	3.635,60
944272-INVPC WORKSTATION HP Z2 CON MONITOR 27"4K	3.635,60	0,00	3.635,60
944273-INVPC WORKSTATION HP Z2 CON MONITOR 27"4K	3.635,60	0,00	3.635,60
948348-INVSWITCH EXTREME XOS X440-G2 24 10/100/1000BASE-T POE	3.107,94	0,00	3.107,94
948274-INVSWITCH EXTREME XOS X440-G2 24 10/100/1000BASE-T POE	3.107,74	0,00	3.107,74
948275-INVSWITCH EXTREME XOS X440-G2 24 10/100/1000BASE-T POE	3.107,74	0,00	3.107,74
948276-INVSWITCH EXTREME XOS X440-G2 24 10/100/1000BASE-T POE	3.107,74	0,00	3.107,74
948277-INVSWITCH EXTREME XOS X440-G2 24 10/100/1000BASE-T POE	3.107,74	0,00	3.107,74
948278-INVSWITCH EXTREME XOS X440-G2 24 10/100/1000BASE-T POE	3.107,74	0,00	3.107,74
948280-INVSWITCH EXTREME XOS X440-G2 24 10/100/1000BASE-T POE	3.107,74	0,00	3.107,74
948281-INVSWITCH EXTREME XOS X440-G2 24 10/100/1000BASE-T POE	3.107,74	0,00	3.107,74
948282-INVSWITCH EXTREME XOS X440-G2 24 10/100/1000BASE-T POE	3.107,74	0,00	3.107,74
948284-INVSWITCH EXTREME XOS X440-G2 24 10/100/1000BASE-T POE	3.107,74	0,00	3.107,74
948285-INVSWITCH EXTREME XOS X440-G2 24 10/100/1000BASE-T POE	3.107,74	0,00	3.107,74
948287-INVSWITCH EXTREME XOS X440-G2 24 10/100/1000BASE-T POE	3.107,74	0,00	3.107,74
948288-INVSWITCH EXTREME XOS X440-G2 24 10/100/1000BASE-T POE	3.107,74	0,00	3.107,74
948290-INVSWITCH EXTREME XOS X440-G2 24 10/100/1000BASE-T POE	3.107,74	0,00	3.107,74
948291-INVSWITCH EXTREME XOS X440-G2 24 10/100/1000BASE-T POE	3.107,74	0,00	3.107,74
948292-INVSWITCH EXTREME XOS X440-G2 24 10/100/1000BASE-T POE	3.107,74	0,00	3.107,74
948294-INVSWITCH EXTREME XOS X440-G2 24 10/100/1000BASE-T POE	3.107,74	0,00	3.107,74
948295-INVSWITCH EXTREME XOS X440-G2 24 10/100/1000BASE-T POE	3.107,74	0,00	3.107,74
948296-INVSWITCH EXTREME XOS X440-G2 24 10/100/1000BASE-T POE	3.107,74	0,00	3.107,74
948297-INVSWITCH EXTREME XOS X440-G2 24 10/100/1000BASE-T POE	3.107,74	0,00	3.107,74
948298-INVSWITCH EXTREME XOS X440-G2 24 10/100/1000BASE-T POE	3.107,74	0,00	3.107,74

(continua)

DETTAGLIO ALTRE IMMOBILIZZAZIONI MATERIALI	Valore lordo	Fondo ammortamento	Valore netto
948299-INVSWITCH EXTREME XOS X440-G2 24 10/100/1000BASE-T POE	3.107,74	0,00	3.107,74
948300-INVSWITCH EXTREME XOS X440-G2 24 10/100/1000BASE-T POE	3.107,74	0,00	3.107,74
948302-INVSWITCH EXTREME XOS X440-G2 24 10/100/1000BASE-T POE	3.107,74	0,00	3.107,74
948303-INVSWITCH EXTREME XOS X440-G2 24 10/100/1000BASE-T POE	3.107,74	0,00	3.107,74
948305-INVSWITCH EXTREME XOS X440-G2 24 10/100/1000BASE-T POE	3.107,74	0,00	3.107,74
948306-INVSWITCH EXTREME XOS X440-G2 24 10/100/1000BASE-T POE	3.107,74	0,00	3.107,74
948307-INVSWITCH EXTREME XOS X440-G2 24 10/100/1000BASE-T POE	3.107,74	0,00	3.107,74
948309-INVSWITCH EXTREME XOS X440-G2 24 10/100/1000BASE-T POE	3.107,74	0,00	3.107,74
948310-INVSWITCH EXTREME XOS X440-G2 24 10/100/1000BASE-T POE	3.107,74	0,00	3.107,74
948312-INVSWITCH EXTREME XOS X440-G2 24 10/100/1000BASE-T POE	3.107,74	0,00	3.107,74
948313-INVSWITCH EXTREME XOS X440-G2 24 10/100/1000BASE-T POE	3.107,74	0,00	3.107,74
948315-INVSWITCH EXTREME XOS X440-G2 24 10/100/1000BASE-T POE	3.107,74	0,00	3.107,74
948316-INVSWITCH EXTREME XOS X440-G2 24 10/100/1000BASE-T POE	3.107,74	0,00	3.107,74
948317-INVSWITCH EXTREME XOS X440-G2 24 10/100/1000BASE-T POE	3.107,74	0,00	3.107,74
948318-INVSWITCH EXTREME XOS X440-G2 24 10/100/1000BASE-T POE	3.107,74	0,00	3.107,74
948319-INVSWITCH EXTREME XOS X440-G2 24 10/100/1000BASE-T POE	3.107,74	0,00	3.107,74
948320-INVSWITCH EXTREME XOS X440-G2 24 10/100/1000BASE-T POE	3.107,74	0,00	3.107,74
948321-INVSWITCH EXTREME XOS X440-G2 24 10/100/1000BASE-T POE	3.107,74	0,00	3.107,74
948323-INVSWITCH EXTREME XOS X440-G2 24 10/100/1000BASE-T POE	3.107,74	0,00	3.107,74
948324-INVSWITCH EXTREME XOS X440-G2 24 10/100/1000BASE-T POE	3.107,74	0,00	3.107,74
948326-INVSWITCH EXTREME XOS X440-G2 24 10/100/1000BASE-T POE	3.107,74	0,00	3.107,74
948327-INVSWITCH EXTREME XOS X440-G2 24 10/100/1000BASE-T POE	3.107,74	0,00	3.107,74
948329-INVSWITCH EXTREME XOS X440-G2 24 10/100/1000BASE-T POE	3.107,74	0,00	3.107,74
948330-INVSWITCH EXTREME XOS X440-G2 24 10/100/1000BASE-T POE	3.107,74	0,00	3.107,74
948332-INVSWITCH EXTREME XOS X440-G2 24 10/100/1000BASE-T POE	3.107,74	0,00	3.107,74
948333-INVSWITCH EXTREME XOS X440-G2 24 10/100/1000BASE-T POE	3.107,74	0,00	3.107,74
948334-INVSWITCH EXTREME XOS X440-G2 24 10/100/1000BASE-T POE	3.107,74	0,00	3.107,74
948335-INVSWITCH EXTREME XOS X440-G2 24 10/100/1000BASE-T POE	3.107,74	0,00	3.107,74
948336-INVSWITCH EXTREME XOS X440-G2 24 10/100/1000BASE-T POE	3.107,74	0,00	3.107,74
948337-INVSWITCH EXTREME XOS X440-G2 24 10/100/1000BASE-T POE	3.107,74	0,00	3.107,74
948338-INVSWITCH EXTREME XOS X440-G2 24 10/100/1000BASE-T POE	3.107,74	0,00	3.107,74
948339-INVSWITCH EXTREME XOS X440-G2 24 10/100/1000BASE-T POE	3.107,74	0,00	3.107,74
948340-INVSWITCH EXTREME XOS X440-G2 24 10/100/1000BASE-T POE	3.107,74	0,00	3.107,74

(continua)

DETTAGLIO ALTRE IMMOBILIZZAZIONI MATERIALI	Valore lordo	Fondo ammortamento	Valore netto
948341-INVSWITCH EXTREME XOS X440-G2 24 10/100/1000BASE-T POE	3.107,74	0,00	3.107,74
948342-INVSWITCH EXTREME XOS X440-G2 24 10/100/1000BASE-T POE	3.107,74	0,00	3.107,74
948343-INVSWITCH EXTREME XOS X440-G2 24 10/100/1000BASE-T POE	3.107,74	0,00	3.107,74
948344-INVSWITCH EXTREME XOS X440-G2 24 10/100/1000BASE-T POE	3.107,74	0,00	3.107,74
948345-INVSWITCH EXTREME XOS X440-G2 24 10/100/1000BASE-T POE	3.107,74	0,00	3.107,74
948346-INVSWITCH EXTREME XOS X440-G2 24 10/100/1000BASE-T POE	3.107,74	0,00	3.107,74
948347-INVSWITCH EXTREME XOS X440-G2 24 10/100/1000BASE-T POE	3.107,74	0,00	3.107,74
948322-INVSWITCH EXTREME XOS X440-G2 24 10/100/1000BASE-T POE	3.107,74	0,00	3.107,74
948325-INVSWITCH EXTREME XOS X440-G2 24 10/100/1000BASE-T POE	3.107,74	0,00	3.107,74
948279-INVSWITCH EXTREME XOS X440-G2 24 10/100/1000BASE-T POE	3.107,74	0,00	3.107,74
948328-INVSWITCH EXTREME XOS X440-G2 24 10/100/1000BASE-T POE	3.107,74	0,00	3.107,74
948283-INVSWITCH EXTREME XOS X440-G2 24 10/100/1000BASE-T POE	3.107,74	0,00	3.107,74
948286-INVSWITCH EXTREME XOS X440-G2 24 10/100/1000BASE-T POE	3.107,74	0,00	3.107,74
948289-INVSWITCH EXTREME XOS X440-G2 24 10/100/1000BASE-T POE	3.107,74	0,00	3.107,74
948293-INVSWITCH EXTREME XOS X440-G2 24 10/100/1000BASE-T POE	3.107,74	0,00	3.107,74
948301-INVSWITCH EXTREME XOS X440-G2 24 10/100/1000BASE-T POE	3.107,74	0,00	3.107,74
948304-INVSWITCH EXTREME XOS X440-G2 24 10/100/1000BASE-T POE	3.107,74	0,00	3.107,74
948308-INVSWITCH EXTREME XOS X440-G2 24 10/100/1000BASE-T POE	3.107,74	0,00	3.107,74
948311-INVSWITCH EXTREME XOS X440-G2 24 10/100/1000BASE-T POE	3.107,74	0,00	3.107,74
948314-INVSWITCH EXTREME XOS X440-G2 24 10/100/1000BASE-T POE	3.107,74	0,00	3.107,74
948331-INVSWITCH EXTREME XOS X440-G2 24 10/100/1000BASE-T POE	3.107,74	0,00	3.107,74
944270-INVPC APPLE MACBOOK PRO 14"	2.993,27	0,00	2.993,27
947071-INVPC PORTATILE MACBOOK PRO 16"	2.803,56	0,00	2.803,56
950355-INVMACBOOK PRO16" SDXC ITALIANO ARGENTO	2.740,12	0,00	2.740,12
949269-INVLA VAGNA INTERATTIVA SAMSUNG FLIP 2 CON SUPPORTO	2.680,62	0,00	2.680,62
949361-INVPC WORKSTATION APPLE IMAC 24"	2.211,86	0,00	2.211,86
949362-INVPC WORKSTATION APPLE IMAC 24"	2.211,86	0,00	2.211,86
949363-INVPC WORKSTATION APPLE IMAC 24"	2.211,86	0,00	2.211,86
949365-INVPC WORKSTATION APPLE IMAC 24"	2.211,86	0,00	2.211,86
949364-INVPC WORKSTATION APPLE IMAC 24"	2.211,86	0,00	2.211,86
949768-INVSWITCH HPE 5520 24G SFP ASFP+ HI	1.978,52	0,00	1.978,52
949769-INVSWITCH HPE 5520 24G SFP ASFP+ HI	1.978,52	0,00	1.978,52
949770-INVSWITCH HPE 5520 24G SFP ASFP+ HI	1.978,52	0,00	1.978,52
948371-INVTELEFONO CELLULARE APPLE IPHONE 13 PRO	1.970,30	0,00	1.970,30
949369-INVPC PORTATILE MACBOOK AIR 13" SPACE GREY	1.887,34	0,00	1.887,34

(continua)

DETTAGLIO ALTRE IMMOBILIZZAZIONI MATERIALI	Valore lordo	Fondo ammortamento	Valore netto
949727-INVMONITOR 43 " CON MEDIAPLAYER ARTBERRY	1.744,60	0,00	1.744,60
949728-INVMONITOR 43 " CON MEDIAPLAYER ARTBERRY	1.744,60	0,00	1.744,60
949729-INVMONITOR 43 " CON MEDIAPLAYER ARTBERRY	1.744,60	0,00	1.744,60
949730-INVMONITOR 43 " CON MEDIAPLAYER ARTBERRY	1.744,60	0,00	1.744,60
947180-INVPC TABLET MICROSOFT SURFACE PRO8	1.739,96	0,00	1.739,96
947072-INVTABLET APPLE IPAD PRO 12,9"	1.607,96	0,00	1.607,96
949136-INVPC PORTATILE ASUS ZENBOOK DUO 14" UX48EGR-HY368X	1.499,38	0,00	1.499,38
947073-INVTELEFONO CELLULARE IPHONE 13 PRO MAX	1.494,50	0,00	1.494,50
948179-INVPC WORKSTATION HP Z2 TOWER G5 MOD. 5F060EA	1.474,98	0,00	1.474,98
948180-INVPC WORKSTATION HP Z2 TOWER G5 MOD. 5F060EA	1.474,98	0,00	1.474,98
948181-INVPC WORKSTATION HP Z2 TOWER G5 MOD. 5F060EA	1.474,98	0,00	1.474,98
948182-INVPC WORKSTATION HP Z2 TOWER G5 MOD. 5F060EA	1.474,98	0,00	1.474,98
949414-INVPC HP PRO ONE GB6	1.459,84	0,00	1.459,84
947550-INVPC WORKSTATION HP Z2 TWR G5	1.454,56	0,00	1.454,56
947545-INVPC WORKSTATION HP Z2 TWR G5	1.454,56	0,00	1.454,56
947547-INVPC WORKSTATION HP Z2 TWR G5	1.454,56	0,00	1.454,56
947548-INVPC WORKSTATION HP Z2 TWR G5	1.454,56	0,00	1.454,56
947549-INVPC WORKSTATION HP Z2 TWR G5	1.454,56	0,00	1.454,56
947551-INVPC WORKSTATION HP Z2 TWR G5	1.454,56	0,00	1.454,56
947552-INVPC WORKSTATION HP Z2 TWR G5	1.454,56	0,00	1.454,56
947546-INVPC WORKSTATION HP Z2 TWR G5	1.454,56	0,00	1.454,56
947544-INVPC WORKSTATION HP Z2 TWR G5	1.454,56	0,00	1.454,56
947536-INVPC WORKSTATION HP Z2 TWR G5	1.454,56	0,00	1.454,56
947537-INVPC WORKSTATION HP Z2 TWR G5	1.454,56	0,00	1.454,56
947539-INVPC WORKSTATION HP Z2 TWR G5	1.454,56	0,00	1.454,56
947540-INVPC WORKSTATION HP Z2 TWR G5	1.454,56	0,00	1.454,56
947542-INVPC WORKSTATION HP Z2 TWR G5	1.454,56	0,00	1.454,56
947543-INVPC WORKSTATION HP Z2 TWR G5	1.454,56	0,00	1.454,56
947538-INVPC WORKSTATION HP Z2 TWR G5	1.454,56	0,00	1.454,56
947541-INVPC WORKSTATION HP Z2 TWR G5	1.454,56	0,00	1.454,56
947553-INVPC WORKSTATION HP Z2 TWR G5	1.454,56	0,00	1.454,56
947554-INVPC WORKSTATION HP Z2 TWR G5	1.454,56	0,00	1.454,56
947555-INVPC WORKSTATION HP Z2 TWR G5	1.454,56	0,00	1.454,56
947556-INVPC WORKSTATION HP Z2 TWR G5	1.454,56	0,00	1.454,56
947557-INVPC WORKSTATION HP Z2 TWR G5	1.454,56	0,00	1.454,56
947559-INVPC WORKSTATION HP Z2 TWR G5	1.454,56	0,00	1.454,56
947531-INVPC WORKSTATION HP Z2 TWR G5	1.454,56	0,00	1.454,56
947532-INVPC WORKSTATION HP Z2 TWR G5	1.454,56	0,00	1.454,56
947533-INVPC WORKSTATION HP Z2 TWR G5	1.454,56	0,00	1.454,56
947534-INVPC WORKSTATION HP Z2 TWR G5	1.454,56	0,00	1.454,56
947535-INVPC WORKSTATION HP Z2 TWR G5	1.454,56	0,00	1.454,56
947560-INVPC WORKSTATION HP Z2 TWR G5	1.454,48	0,00	1.454,48
947181-INVPC PORTATILE ACER TMP614	1.450,58	0,00	1.450,58
947182-INVPC PORTATILE ACER TMP614	1.450,58	0,00	1.450,58

(continua)

DETTAGLIO ALTRE IMMOBILIZZAZIONI MATERIALI	Valore lordo	Fondo ammortamento	Valore netto
947085-INVPC PORTATILE LENOVO THINKPAD 20TD002MIX	1.350,00	0,00	1.350,00
947086-INVPC PORTATILE LENOVO THINKPAD 20TD002MIX	1.350,00	0,00	1.350,00
947087-INVPC PORTATILE LENOVO THINKPAD 20TD002MIX	1.350,00	0,00	1.350,00
947074-INVTELEFONO CELLULARE IPHONE 13 PRO MAX	1.261,48	0,00	1.261,48
949028-INVHARDWARE FORTIGATE 60F	1.258,06	0,00	1.258,06
949029-INVHARDWARE FORTIGATE 60F	1.258,06	0,00	1.258,06
949030-INVHARDWARE FORTIGATE 60F	1.258,06	0,00	1.258,06
949031-INVHARDWARE FORTIGATE 60F	1.258,06	0,00	1.258,06
949032-INVHARDWARE FORTIGATE 60F	1.258,06	0,00	1.258,06
949033-INVHARDWARE FORTIGATE 60F	1.258,06	0,00	1.258,06
950375-INVPC WORKSTATION DELL VOSTRO 3710 + MONITOR DELL 24"	1.256,60	0,00	1.256,60
950376-INVPC WORKSTATION DELL VOSTRO 3710 + MONITOR DELL 24"	1.256,60	0,00	1.256,60
950579-INVPC PORTATILE DELL "VOSTRO 3510" 15,6"	1.250,00	0,00	1.250,00
947081-INVMONITOR DELL 38" CURVED U3821DW	1.244,40	0,00	1.244,40
947082-INVMONITOR DELL 38" CURVED U3821DW	1.244,40	0,00	1.244,40
947083-INVMONITOR DELL 38" CURVED U3821DW	1.244,40	0,00	1.244,40
947084-INVMONITOR DELL 38" CURVED U3821DW	1.244,40	0,00	1.244,40
948374-INVHUB/SWITCH TREND MICRO MOD.EDGEIPS(EDGEGUARD)	1.220,00	0,00	1.220,00
948375-INVHUB/SWITCH TREND MICRO MOD.EDGEIPS(EDGEGUARD)	1.220,00	0,00	1.220,00
948376-INVHUB/SWITCH TREND MICRO MOD.EDGEIPS(EDGEGUARD)	1.220,00	0,00	1.220,00
950366-INVFIREWALL EDGEIPS TXONE NEXT GENERATION IPS FOR ICS	1.213,90	0,00	1.213,90
950367-INVFIREWALL EDGEIPS TXONE NEXT GENERATION IPS FOR ICS	1.213,90	0,00	1.213,90
950368-INVFIREWALL EDGEIPS TXONE NEXT GENERATION IPS FOR ICS	1.213,90	0,00	1.213,90
950369-INVFIREWALL EDGEIPS TXONE NEXT GENERATION IPS FOR ICS	1.213,90	0,00	1.213,90
950370-INVFIREWALL EDGEIPS TXONE NEXT GENERATION IPS FOR ICS	1.213,90	0,00	1.213,90
946661-INVMONITOR MARCA DELL U3821 DW 38"	1.195,60	0,00	1.195,60
946662-INVMONITOR MARCA DELL U3821 DW 38"	1.195,60	0,00	1.195,60
947102-INVPC WORKSTATION ACER VTX2680G I5-11400	1.110,00	0,00	1.110,00
947103-INVPC WORKSTATION ACER VTX2680G I5-11400	1.109,98	0,00	1.109,98
949407-INVPC PORTATILE HP PROBOOK X360 435 G8	1.055,30	0,00	1.055,30
949408-INVPC PORTATILE HP PROBOOK X360 435 G8	1.055,30	0,00	1.055,30
949409-INVPC PORTATILE HP PROBOOK X360 435 G8	1.055,30	0,00	1.055,30
949410-INVPC PORTATILE HP PROBOOK X360 435 G8	1.055,30	0,00	1.055,30
947092-INVPC PORTATILE LENOVO THINKBOOK 14G2 ITL 14"	1.000,00	0,00	1.000,00
949112-INVSTAMPANTE HP MULTIFUNZIONE PAGEWIDE PRO 477DW	963,80	0,00	963,80

(continua)

DETTAGLIO ALTRE IMMOBILIZZAZIONI MATERIALI	Valore lordo	Fondo ammortamento	Valore netto
949108-INVSTAMPANTE HP MULTIFUNZIONE PAGEWIDE PRO 477DW	963,80	0,00	963,80
949109-INVSTAMPANTE HP MULTIFUNZIONE PAGEWIDE PRO 477DW	963,80	0,00	963,80
949110-INVSTAMPANTE HP MULTIFUNZIONE PAGEWIDE PRO 477DW	963,80	0,00	963,80
949111-INVSTAMPANTE HP MULTIFUNZIONE PAGEWIDE PRO 477DW	963,80	0,00	963,80
949156-INVSTAMPANTE HP MULTIFUNZIONE PAGEWIDE PRO 477DW	963,80	0,00	963,80
949157-INVSTAMPANTE HP MULTIFUNZIONE PAGEWIDE PRO 477DW	963,80	0,00	963,80
949158-INVSTAMPANTE HP MULTIFUNZIONE PAGEWIDE PRO 477DW	963,80	0,00	963,80
949159-INVSTAMPANTE HP MULTIFUNZIONE PAGEWIDE PRO 477DW	963,80	0,00	963,80
949160-INVSTAMPANTE HP MULTIFUNZIONE PAGEWIDE PRO 477DW	963,80	0,00	963,80
947243-INVMONITOR BENQ EW3280U	947,94	0,00	947,94
947241-INVMONITOR BENQ EW3280U	947,94	0,00	947,94
947242-INVMONITOR BENQ EW3280U	947,94	0,00	947,94
949411-INVPC HP PRO ONE GB6	938,18	0,00	938,18
949412-INVPC HP PRO ONE GB6	938,18	0,00	938,18
947558-INVPC WORKSTATION HP Z2 TWR G5	743,71	0,00	743,71
949744-INVSTAMPANTE HP LASERJET PRO COLOR MFP M283FDW	719,79	0,00	719,79
949917-INVISTRUGGIDOCUMENTI KOBRA 260TS C2	717,36	0,00	717,36
949916-INVISTRUGGIDOCUMENTI KOBRA 260TS C2	717,36	0,00	717,36
950374-INVISTRUGGIDOCUMENTI KOBRA 260TS C2	717,36	0,00	717,36
947558-INVPC WORKSTATION HP Z2 TWR G5	710,85	0,00	710,85
949170-INVLETTORE OTTICO DI CODICE A BARRE DATALOGIC GRYPHON GM4500	694,18	0,00	694,18
949173-INVLETTORE OTTICO DI CODICE A BARRE DATALOGIC GRYPHON GM4500	694,18	0,00	694,18
949177-INVLETTORE OTTICO DI CODICE A BARRE DATALOGIC GRYPHON GM4500	694,18	0,00	694,18
949180-INVLETTORE OTTICO DI CODICE A BARRE DATALOGIC GRYPHON GM4500	694,18	0,00	694,18
949183-INVLETTORE OTTICO DI CODICE A BARRE DATALOGIC GRYPHON GM4500	694,18	0,00	694,18
949186-INVLETTORE OTTICO DI CODICE A BARRE DATALOGIC GRYPHON GM4500	694,18	0,00	694,18
949163-INVLETTORE OTTICO DI CODICE A BARRE DATALOGIC GRYPHON GM4500	694,18	0,00	694,18
949164-INVLETTORE OTTICO DI CODICE A BARRE DATALOGIC GRYPHON GM4500	694,18	0,00	694,18
949165-INVLETTORE OTTICO DI CODICE A BARRE DATALOGIC GRYPHON GM4500	694,18	0,00	694,18
949166-INVLETTORE OTTICO DI CODICE A BARRE DATALOGIC GRYPHON GM4500	694,18	0,00	694,18
949167-INVLETTORE OTTICO DI CODICE A BARRE DATALOGIC GRYPHON GM4500	694,18	0,00	694,18
949168-INVLETTORE OTTICO DI CODICE A BARRE DATALOGIC GRYPHON GM4500	694,18	0,00	694,18
949169-INVLETTORE OTTICO DI CODICE A BARRE DATALOGIC GRYPHON GM4500	694,18	0,00	694,18
949171-INVLETTORE OTTICO DI CODICE A BARRE DATALOGIC GRYPHON GM4500	694,18	0,00	694,18
949172-INVLETTORE OTTICO DI CODICE A BARRE DATALOGIC GRYPHON GM4500	694,18	0,00	694,18

(continua)

DETTAGLIO ALTRE IMMOBILIZZAZIONI MATERIALI	Valore lordo	Fondo ammortamento	Valore netto
949174-INVLETTORE OTTICO DI CODICE A BARRE DATALOGIC GRYPHON GM4500	694,18	0,00	694,18
949175-INVLETTORE OTTICO DI CODICE A BARRE DATALOGIC GRYPHON GM4500	694,18	0,00	694,18
949176-INVLETTORE OTTICO DI CODICE A BARRE DATALOGIC GRYPHON GM4500	694,18	0,00	694,18
949178-INVLETTORE OTTICO DI CODICE A BARRE DATALOGIC GRYPHON GM4500	694,18	0,00	694,18
949179-INVLETTORE OTTICO DI CODICE A BARRE DATALOGIC GRYPHON GM4500	694,18	0,00	694,18
949181-INVLETTORE OTTICO DI CODICE A BARRE DATALOGIC GRYPHON GM4500	694,18	0,00	694,18
949182-INVLETTORE OTTICO DI CODICE A BARRE DATALOGIC GRYPHON GM4500	694,18	0,00	694,18
949184-INVLETTORE OTTICO DI CODICE A BARRE DATALOGIC GRYPHON GM4500	694,18	0,00	694,18
949185-INVLETTORE OTTICO DI CODICE A BARRE DATALOGIC GRYPHON GM4500	694,18	0,00	694,18
949187-INVLETTORE OTTICO DI CODICE A BARRE DATALOGIC GRYPHON GM4500	694,18	0,00	694,18
949188-INVLETTORE OTTICO DI CODICE A BARRE DATALOGIC GRYPHON GM4500	694,18	0,00	694,18
949189-INVLETTORE OTTICO DI CODICE A BARRE DATALOGIC GRYPHON GM4500	694,18	0,00	694,18
949190-INVLETTORE OTTICO DI CODICE A BARRE DATALOGIC GRYPHON GM4500	694,18	0,00	694,18
949191-INVLETTORE OTTICO DI CODICE A BARRE DATALOGIC GRYPHON GM4500	694,18	0,00	694,18
949192-INVLETTORE OTTICO DI CODICE A BARRE DATALOGIC GRYPHON GM4500	694,18	0,00	694,18
949736-INVPC PORTATILE ASUS LAPTOP X515FA-BR044R	625,62	0,00	625,62
949359-INVPC PORTATILE LENOVO THINKBOOK 14 G2 ARE	605,00	0,00	605,00
949360-INVPC PORTATILE LENOVO THINKBOOK 14 G2 ARE	605,00	0,00	605,00
949431-INVPC INTEL NUC 11 PRO UCFF NERO i5-1135G7	555,10	0,00	555,10
949432-INVPC INTEL NUC 11 PRO UCFF NERO i5-1135G7	555,10	0,00	555,10
949433-INVPC INTEL NUC 11 PRO UCFF NERO i5-1135G7	555,10	0,00	555,10
949434-INVPC INTEL NUC 11 PRO UCFF NERO i5-1135G7	555,10	0,00	555,10
949435-INVPC INTEL NUC 11 PRO UCFF NERO i5-1135G7	555,10	0,00	555,10
949436-INVPC INTEL NUC 11 PRO UCFF NERO i5-1135G7	555,10	0,00	555,10
949437-INVPC INTEL NUC 11 PRO UCFF NERO i5-1135G7	555,10	0,00	555,10
949438-INVPC INTEL NUC 11 PRO UCFF NERO i5-1135G7	555,10	0,00	555,10
949439-INVPC INTEL NUC 11 PRO UCFF NERO i5-1135G7	555,10	0,00	555,10
949440-INVPC INTEL NUC 11 PRO UCFF NERO i5-1135G7	555,10	0,00	555,10
948169-INVPC WORKSTATION C THINKCENTRE M75Q	506,30	0,00	506,30
948170-INVPC WORKSTATION C THINKCENTRE M75Q	506,30	0,00	506,30
948171-INVPC WORKSTATION C THINKCENTRE M75Q	506,30	0,00	506,30
948172-INVPC WORKSTATION C THINKCENTRE M75Q	506,30	0,00	506,30
948173-INVPC WORKSTATION C THINKCENTRE M75Q	506,30	0,00	506,30

(continua)

DETTAGLIO ALTRE IMMOBILIZZAZIONI MATERIALI	Valore lordo	Fondo ammortamento	Valore netto
948174-INVPC WORKSTATION C THINKCENTRE M75Q	506,30	0,00	506,30
948175-INVPC WORKSTATION C THINKCENTRE M75Q	506,30	0,00	506,30
948176-INVPC WORKSTATION C THINKCENTRE M75Q	506,30	0,00	506,30
948177-INVPC WORKSTATION C THINKCENTRE M75Q	506,30	0,00	506,30
948168-INVPC WORKSTATION C THINKCENTRE M75Q	506,30	0,00	506,30
949456-INVHPE JL262A ARUBA 2930F 48G POE 4SFP	504,07	0,00	504,07
949457-INVHPE JL262A ARUBA 2930F 48G POE 4SFP	504,07	0,00	504,07
949458-INVHPE JL262A ARUBA 2930F 48G POE 4SFP	504,07	0,00	504,07
949459-INVHPE JL262A ARUBA 2930F 48G POE 4SFP	504,07	0,00	504,07
949460-INVHPE JL262A ARUBA 2930F 48G POE 4SFP	504,07	0,00	504,07
949461-INVHPE JL262A ARUBA 2930F 48G POE 4SFP	504,07	0,00	504,07
949462-INVHPE JL262A ARUBA 2930F 48G POE 4SFP	504,07	0,00	504,07
949463-INVHPE JL262A ARUBA 2930F 48G POE 4SFP	504,07	0,00	504,07
949464-INVHPE JL262A ARUBA 2930F 48G POE 4SFP	504,07	0,00	504,07
949465-INVHPE JL262A ARUBA 2930F 48G POE 4SFP	504,07	0,00	504,07
949466-INVHPE JL262A ARUBA 2930F 48G POE 4SFP	504,07	0,00	504,07
949467-INVHPE JL262A ARUBA 2930F 48G POE 4SFP	504,07	0,00	504,07
949468-INVHPE JL262A ARUBA 2930F 48G POE 4SFP	504,07	0,00	504,07
949469-INVHPE JL262A ARUBA 2930F 48G POE 4SFP	504,07	0,00	504,07
949470-INVHPE JL262A ARUBA 2930F 48G POE 4SFP	504,07	0,00	504,07
949471-INVHPE JL262A ARUBA 2930F 48G POE 4SFP	504,07	0,00	504,07
949475-INVHPE JL262A ARUBA 2930F 48G POE 4SFP	504,07	0,00	504,07
949478-INVHPE JL262A ARUBA 2930F 48G POE 4SFP	504,07	0,00	504,07
949472-INVHPE JL262A ARUBA 2930F 48G POE 4SFP	504,07	0,00	504,07
949473-INVHPE JL262A ARUBA 2930F 48G POE 4SFP	504,07	0,00	504,07
949474-INVHPE JL262A ARUBA 2930F 48G POE 4SFP	504,07	0,00	504,07
949476-INVHPE JL262A ARUBA 2930F 48G POE 4SFP	504,07	0,00	504,07
949477-INVHPE JL262A ARUBA 2930F 48G POE 4SFP	504,07	0,00	504,07
949479-INVHPE JL262A ARUBA 2930F 48G POE 4SFP	504,07	0,00	504,07
949480-INVHPE JL262A ARUBA 2930F 48G POE 4SFP	504,01	0,00	504,01
947850-INVPC WORKSTATION C THINKCENTRE M75Q	488,73	0,00	488,73
947851-INVPC WORKSTATION C THINKCENTRE M75Q	488,73	0,00	488,73
947852-INVPC WORKSTATION C THINKCENTRE M75Q	488,73	0,00	488,73

(continua)

DETTAGLIO ALTRE IMMOBILIZZAZIONI MATERIALI	Valore lordo	Fondo ammortamento	Valore netto
947853-INVPC WORKSTATION C THINKCENTRE M75Q	488,73	0,00	488,73
947854-INVPC WORKSTATION C THINKCENTRE M75Q	488,73	0,00	488,73
947856-INVPC WORKSTATION C THINKCENTRE M75Q	488,73	0,00	488,73
947857-INVPC WORKSTATION C THINKCENTRE M75Q	488,73	0,00	488,73
947859-INVPC WORKSTATION C THINKCENTRE M75Q	488,73	0,00	488,73
947860-INVPC WORKSTATION C THINKCENTRE M75Q	488,73	0,00	488,73
947861-INVPC WORKSTATION C THINKCENTRE M75Q	488,73	0,00	488,73
947855-INVPC WORKSTATION C THINKCENTRE M75Q	488,73	0,00	488,73
947858-INVPC WORKSTATION C THINKCENTRE M75Q	488,73	0,00	488,73
947862-INVPC WORKSTATION C THINKCENTRE M75Q	488,73	0,00	488,73
947863-INVPC WORKSTATION C THINKCENTRE M75Q	488,73	0,00	488,73
947864-INVPC WORKSTATION C THINKCENTRE M75Q	488,73	0,00	488,73
947866-INVPC WORKSTATION C THINKCENTRE M75Q	488,73	0,00	488,73
947867-INVPC WORKSTATION C THINKCENTRE M75Q	488,73	0,00	488,73
947869-INVPC WORKSTATION C THINKCENTRE M75Q	488,73	0,00	488,73
947870-INVPC WORKSTATION C THINKCENTRE M75Q	488,73	0,00	488,73
947872-INVPC WORKSTATION C THINKCENTRE M75Q	488,73	0,00	488,73
947873-INVPC WORKSTATION C THINKCENTRE M75Q	488,73	0,00	488,73
947875-INVPC WORKSTATION C THINKCENTRE M75Q	488,73	0,00	488,73
947876-INVPC WORKSTATION C THINKCENTRE M75Q	488,73	0,00	488,73
947877-INVPC WORKSTATION C THINKCENTRE M75Q	488,73	0,00	488,73
947865-INVPC WORKSTATION C THINKCENTRE M75Q	488,73	0,00	488,73
947868-INVPC WORKSTATION C THINKCENTRE M75Q	488,73	0,00	488,73
947871-INVPC WORKSTATION C THINKCENTRE M75Q	488,73	0,00	488,73
947874-INVPC WORKSTATION C THINKCENTRE M75Q	488,73	0,00	488,73
947878-INVPC WORKSTATION C THINKCENTRE M75Q	488,73	0,00	488,73
947897-INVPC WORKSTATION C THINKCENTRE M75Q	488,73	0,00	488,73
947879-INVPC WORKSTATION C THINKCENTRE M75Q	488,73	0,00	488,73
947881-INVPC WORKSTATION C THINKCENTRE M75Q	488,73	0,00	488,73
947882-INVPC WORKSTATION C THINKCENTRE M75Q	488,73	0,00	488,73
947884-INVPC WORKSTATION C THINKCENTRE M75Q	488,73	0,00	488,73
947885-INVPC WORKSTATION C THINKCENTRE M75Q	488,73	0,00	488,73
947887-INVPC WORKSTATION C THINKCENTRE M75Q	488,73	0,00	488,73

(continua)

DETTAGLIO ALTRE IMMOBILIZZAZIONI MATERIALI	Valore lordo	Fondo ammortamento	Valore netto
947888-INVPC WORKSTATION C THINKCENTRE M75Q	488,73	0,00	488,73
947890-INVPC WORKSTATION C THINKCENTRE M75Q	488,73	0,00	488,73
947891-INVPC WORKSTATION C THINKCENTRE M75Q	488,73	0,00	488,73
947893-INVPC WORKSTATION C THINKCENTRE M75Q	488,73	0,00	488,73
947894-INVPC WORKSTATION C THINKCENTRE M75Q	488,73	0,00	488,73
947895-INVPC WORKSTATION C THINKCENTRE M75Q	488,73	0,00	488,73
947880-INVPC WORKSTATION C THINKCENTRE M75Q	488,73	0,00	488,73
947883-INVPC WORKSTATION C THINKCENTRE M75Q	488,73	0,00	488,73
947886-INVPC WORKSTATION C THINKCENTRE M75Q	488,73	0,00	488,73
947889-INVPC WORKSTATION C THINKCENTRE M75Q	488,73	0,00	488,73
947892-INVPC WORKSTATION C THINKCENTRE M75Q	488,73	0,00	488,73
947896-INVPC WORKSTATION C THINKCENTRE M75Q	488,73	0,00	488,73
947898-INVPC WORKSTATION C THINKCENTRE M75Q	488,73	0,00	488,73
947899-INVPC WORKSTATION C THINKCENTRE M75Q	488,73	0,00	488,73
947900-INVPC WORKSTATION C THINKCENTRE M75Q	488,73	0,00	488,73
947901-INVPC WORKSTATION C THINKCENTRE M75Q	488,73	0,00	488,73
947902-INVPC WORKSTATION C THINKCENTRE M75Q	488,73	0,00	488,73
947903-INVPC WORKSTATION C THINKCENTRE M75Q	488,73	0,00	488,73
947904-INVPC WORKSTATION C THINKCENTRE M75Q	488,73	0,00	488,73
947905-INVPC WORKSTATION C THINKCENTRE M75Q	488,73	0,00	488,73
947906-INVPC WORKSTATION C THINKCENTRE M75Q	488,73	0,00	488,73
947907-INVPC WORKSTATION C THINKCENTRE M75Q	488,73	0,00	488,73
947908-INVPC WORKSTATION C THINKCENTRE M75Q	488,73	0,00	488,73
947910-INVPC WORKSTATION C THINKCENTRE M75Q	488,73	0,00	488,73
947911-INVPC WORKSTATION C THINKCENTRE M75Q	488,73	0,00	488,73
947913-INVPC WORKSTATION C THINKCENTRE M75Q	488,73	0,00	488,73
947914-INVPC WORKSTATION C THINKCENTRE M75Q	488,73	0,00	488,73
947916-INVPC WORKSTATION C THINKCENTRE M75Q	488,73	0,00	488,73
947917-INVPC WORKSTATION C THINKCENTRE M75Q	488,73	0,00	488,73
947909-INVPC WORKSTATION C THINKCENTRE M75Q	488,73	0,00	488,73
947912-INVPC WORKSTATION C THINKCENTRE M75Q	488,73	0,00	488,73
947915-INVPC WORKSTATION C THINKCENTRE M75Q	488,73	0,00	488,73
947919-INVPC WORKSTATION C THINKCENTRE M75Q	488,73	0,00	488,73

(continua)

DETTAGLIO ALTRE IMMOBILIZZAZIONI MATERIALI	Valore lordo	Fondo ammortamento	Valore netto
947920-INVPC WORKSTATION C THINKCENTRE M75Q	488,73	0,00	488,73
947922-INVPC WORKSTATION C THINKCENTRE M75Q	488,73	0,00	488,73
947923-INVPC WORKSTATION C THINKCENTRE M75Q	488,73	0,00	488,73
947924-INVPC WORKSTATION C THINKCENTRE M75Q	488,73	0,00	488,73
947925-INVPC WORKSTATION C THINKCENTRE M75Q	488,73	0,00	488,73
947926-INVPC WORKSTATION C THINKCENTRE M75Q	488,73	0,00	488,73
947927-INVPC WORKSTATION C THINKCENTRE M75Q	488,73	0,00	488,73
947928-INVPC WORKSTATION C THINKCENTRE M75Q	488,73	0,00	488,73
947929-INVPC WORKSTATION C THINKCENTRE M75Q	488,73	0,00	488,73
947931-INVPC WORKSTATION C THINKCENTRE M75Q	488,73	0,00	488,73
947932-INVPC WORKSTATION C THINKCENTRE M75Q	488,73	0,00	488,73
947934-INVPC WORKSTATION C THINKCENTRE M75Q	488,73	0,00	488,73
947935-INVPC WORKSTATION C THINKCENTRE M75Q	488,73	0,00	488,73
947918-INVPC WORKSTATION C THINKCENTRE M75Q	488,73	0,00	488,73
947921-INVPC WORKSTATION C THINKCENTRE M75Q	488,73	0,00	488,73
947930-INVPC WORKSTATION C THINKCENTRE M75Q	488,73	0,00	488,73
947933-INVPC WORKSTATION C THINKCENTRE M75Q	488,73	0,00	488,73
948026-INVPC WORKSTATION C THINKCENTRE M75Q	488,73	0,00	488,73
948035-INVPC WORKSTATION C THINKCENTRE M75Q	488,73	0,00	488,73
948029-INVPC WORKSTATION C THINKCENTRE M75Q	488,73	0,00	488,73
948030-INVPC WORKSTATION C THINKCENTRE M75Q	488,73	0,00	488,73
948031-INVPC WORKSTATION C THINKCENTRE M75Q	488,73	0,00	488,73
948032-INVPC WORKSTATION C THINKCENTRE M75Q	488,73	0,00	488,73
948033-INVPC WORKSTATION C THINKCENTRE M75Q	488,73	0,00	488,73
948034-INVPC WORKSTATION C THINKCENTRE M75Q	488,73	0,00	488,73
948036-INVPC WORKSTATION C THINKCENTRE M75Q	488,73	0,00	488,73
948037-INVPC WORKSTATION C THINKCENTRE M75Q	488,73	0,00	488,73
948099-INVPC WORKSTATION C THINKCENTRE M75Q	488,73	0,00	488,73
948100-INVPC WORKSTATION C THINKCENTRE M75Q	488,73	0,00	488,73
948101-INVPC WORKSTATION C THINKCENTRE M75Q	488,73	0,00	488,73
948102-INVPC WORKSTATION C THINKCENTRE M75Q	488,73	0,00	488,73
948103-INVPC WORKSTATION C THINKCENTRE M75Q	488,73	0,00	488,73
948104-INVPC WORKSTATION C THINKCENTRE M75Q	488,73	0,00	488,73

(continua)

DETTAGLIO ALTRE IMMOBILIZZAZIONI MATERIALI	Valore lordo	Fondo ammortamento	Valore netto
948106-INVPC WORKSTATION C THINKCENTRE M75Q	488,73	0,00	488,73
948107-INVPC WORKSTATION C THINKCENTRE M75Q	488,73	0,00	488,73
948109-INVPC WORKSTATION C THINKCENTRE M75Q	488,73	0,00	488,73
948110-INVPC WORKSTATION C THINKCENTRE M75Q	488,73	0,00	488,73
948111-INVPC WORKSTATION C THINKCENTRE M75Q	488,73	0,00	488,73
948113-INVPC WORKSTATION C THINKCENTRE M75Q	488,73	0,00	488,73
948114-INVPC WORKSTATION C THINKCENTRE M75Q	488,73	0,00	488,73
948116-INVPC WORKSTATION C THINKCENTRE M75Q	488,73	0,00	488,73
948117-INVPC WORKSTATION C THINKCENTRE M75Q	488,73	0,00	488,73
948098-INVPC WORKSTATION C THINKCENTRE M75Q	488,73	0,00	488,73
948105-INVPC WORKSTATION C THINKCENTRE M75Q	488,73	0,00	488,73
948108-INVPC WORKSTATION C THINKCENTRE M75Q	488,73	0,00	488,73
948112-INVPC WORKSTATION C THINKCENTRE M75Q	488,73	0,00	488,73
948115-INVPC WORKSTATION C THINKCENTRE M75Q	488,73	0,00	488,73
948119-INVPC WORKSTATION C THINKCENTRE M75Q	488,73	0,00	488,73
948120-INVPC WORKSTATION C THINKCENTRE M75Q	488,73	0,00	488,73
948122-INVPC WORKSTATION C THINKCENTRE M75Q	488,73	0,00	488,73
948123-INVPC WORKSTATION C THINKCENTRE M75Q	488,73	0,00	488,73
948124-INVPC WORKSTATION C THINKCENTRE M75Q	488,73	0,00	488,73
948125-INVPC WORKSTATION C THINKCENTRE M75Q	488,73	0,00	488,73
948126-INVPC WORKSTATION C THINKCENTRE M75Q	488,73	0,00	488,73
948127-INVPC WORKSTATION C THINKCENTRE M75Q	488,73	0,00	488,73
948128-INVPC WORKSTATION C THINKCENTRE M75Q	488,73	0,00	488,73
948129-INVPC WORKSTATION C THINKCENTRE M75Q	488,73	0,00	488,73
948130-INVPC WORKSTATION C THINKCENTRE M75Q	488,73	0,00	488,73
948132-INVPC WORKSTATION C THINKCENTRE M75Q	488,73	0,00	488,73
948133-INVPC WORKSTATION C THINKCENTRE M75Q	488,73	0,00	488,73
948135-INVPC WORKSTATION C THINKCENTRE M75Q	488,73	0,00	488,73
948136-INVPC WORKSTATION C THINKCENTRE M75Q	488,73	0,00	488,73
948118-INVPC WORKSTATION C THINKCENTRE M75Q	488,73	0,00	488,73
948121-INVPC WORKSTATION C THINKCENTRE M75Q	488,73	0,00	488,73
948131-INVPC WORKSTATION C THINKCENTRE M75Q	488,73	0,00	488,73
948134-INVPC WORKSTATION C THINKCENTRE M75Q	488,73	0,00	488,73

(continua)

DETTAGLIO ALTRE IMMOBILIZZAZIONI MATERIALI	Valore lordo	Fondo ammortamento	Valore netto
948137-INVPC WORKSTATION C THINKCENTRE M75Q	488,73	0,00	488,73
947678-INVPC WORKSTATION C THINKCENTRE M75Q	488,73	0,00	488,73
947679-INVPC WORKSTATION C THINKCENTRE M75Q	488,73	0,00	488,73
947680-INVPC WORKSTATION C THINKCENTRE M75Q	488,73	0,00	488,73
947681-INVPC WORKSTATION C THINKCENTRE M75Q	488,73	0,00	488,73
947682-INVPC WORKSTATION C THINKCENTRE M75Q	488,73	0,00	488,73
947686-INVPC WORKSTATION C THINKCENTRE M75Q	488,73	0,00	488,73
947689-INVPC WORKSTATION C THINKCENTRE M75Q	488,73	0,00	488,73
947692-INVPC WORKSTATION C THINKCENTRE M75Q	488,73	0,00	488,73
947695-INVPC WORKSTATION C THINKCENTRE M75Q	488,73	0,00	488,73
947683-INVPC WORKSTATION C THINKCENTRE M75Q	488,73	0,00	488,73
947684-INVPC WORKSTATION C THINKCENTRE M75Q	488,73	0,00	488,73
947685-INVPC WORKSTATION C THINKCENTRE M75Q	488,73	0,00	488,73
947687-INVPC WORKSTATION C THINKCENTRE M75Q	488,73	0,00	488,73
947688-INVPC WORKSTATION C THINKCENTRE M75Q	488,73	0,00	488,73
947690-INVPC WORKSTATION C THINKCENTRE M75Q	488,73	0,00	488,73
947691-INVPC WORKSTATION C THINKCENTRE M75Q	488,73	0,00	488,73
947693-INVPC WORKSTATION C THINKCENTRE M75Q	488,73	0,00	488,73
947694-INVPC WORKSTATION C THINKCENTRE M75Q	488,73	0,00	488,73
947696-INVPC WORKSTATION C THINKCENTRE M75Q	488,73	0,00	488,73
947697-INVPC WORKSTATION C THINKCENTRE M75Q	488,73	0,00	488,73
947698-INVPC WORKSTATION C THINKCENTRE M75Q	488,73	0,00	488,73
947701-INVPC WORKSTATION C THINKCENTRE M75Q	488,73	0,00	488,73
947709-INVPC WORKSTATION C THINKCENTRE M75Q	488,73	0,00	488,73
947712-INVPC WORKSTATION C THINKCENTRE M75Q	488,73	0,00	488,73
947699-INVPC WORKSTATION C THINKCENTRE M75Q	488,73	0,00	488,73
947700-INVPC WORKSTATION C THINKCENTRE M75Q	488,73	0,00	488,73
947702-INVPC WORKSTATION C THINKCENTRE M75Q	488,73	0,00	488,73
947703-INVPC WORKSTATION C THINKCENTRE M75Q	488,73	0,00	488,73
947704-INVPC WORKSTATION C THINKCENTRE M75Q	488,73	0,00	488,73
947705-INVPC WORKSTATION C THINKCENTRE M75Q	488,73	0,00	488,73
947706-INVPC WORKSTATION C THINKCENTRE M75Q	488,73	0,00	488,73
947707-INVPC WORKSTATION C THINKCENTRE M75Q	488,73	0,00	488,73

(continua)

DETTAGLIO ALTRE IMMOBILIZZAZIONI MATERIALI	Valore lordo	Fondo ammortamento	Valore netto
947708-INVPC WORKSTATION C THINKCENTRE M75Q	488,73	0,00	488,73
947710-INVPC WORKSTATION C THINKCENTRE M75Q	488,73	0,00	488,73
947711-INVPC WORKSTATION C THINKCENTRE M75Q	488,73	0,00	488,73
947715-INVPC WORKSTATION C THINKCENTRE M75Q	488,73	0,00	488,73
947718-INVPC WORKSTATION C THINKCENTRE M75Q	488,73	0,00	488,73
947721-INVPC WORKSTATION C THINKCENTRE M75Q	488,73	0,00	488,73
947725-INVPC WORKSTATION C THINKCENTRE M75Q	488,73	0,00	488,73
947713-INVPC WORKSTATION C THINKCENTRE M75Q	488,73	0,00	488,73
947714-INVPC WORKSTATION C THINKCENTRE M75Q	488,73	0,00	488,73
947716-INVPC WORKSTATION C THINKCENTRE M75Q	488,73	0,00	488,73
947717-INVPC WORKSTATION C THINKCENTRE M75Q	488,73	0,00	488,73
947719-INVPC WORKSTATION C THINKCENTRE M75Q	488,73	0,00	488,73
947720-INVPC WORKSTATION C THINKCENTRE M75Q	488,73	0,00	488,73
947722-INVPC WORKSTATION C THINKCENTRE M75Q	488,73	0,00	488,73
947723-INVPC WORKSTATION C THINKCENTRE M75Q	488,73	0,00	488,73
947724-INVPC WORKSTATION C THINKCENTRE M75Q	488,73	0,00	488,73
947726-INVPC WORKSTATION C THINKCENTRE M75Q	488,73	0,00	488,73
947727-INVPC WORKSTATION C THINKCENTRE M75Q	488,73	0,00	488,73
947733-INVPC WORKSTATION C THINKCENTRE M75Q	488,73	0,00	488,73
947737-INVPC WORKSTATION C THINKCENTRE M75Q	488,73	0,00	488,73
947740-INVPC WORKSTATION C THINKCENTRE M75Q	488,73	0,00	488,73
947728-INVPC WORKSTATION C THINKCENTRE M75Q	488,73	0,00	488,73
947729-INVPC WORKSTATION C THINKCENTRE M75Q	488,73	0,00	488,73
947730-INVPC WORKSTATION C THINKCENTRE M75Q	488,73	0,00	488,73
947731-INVPC WORKSTATION C THINKCENTRE M75Q	488,73	0,00	488,73
947732-INVPC WORKSTATION C THINKCENTRE M75Q	488,73	0,00	488,73
947734-INVPC WORKSTATION C THINKCENTRE M75Q	488,73	0,00	488,73
947735-INVPC WORKSTATION C THINKCENTRE M75Q	488,73	0,00	488,73
947736-INVPC WORKSTATION C THINKCENTRE M75Q	488,73	0,00	488,73
947738-INVPC WORKSTATION C THINKCENTRE M75Q	488,73	0,00	488,73
947739-INVPC WORKSTATION C THINKCENTRE M75Q	488,73	0,00	488,73
947741-INVPC WORKSTATION C THINKCENTRE M75Q	488,73	0,00	488,73
947742-INVPC WORKSTATION C THINKCENTRE M75Q	488,73	0,00	488,73

(continua)

DETTAGLIO ALTRE IMMOBILIZZAZIONI MATERIALI	Valore lordo	Fondo ammortamento	Valore netto
947803-INVPC WORKSTATION C THINKCENTRE M75Q	488,73	0,00	488,73
947804-INVPC WORKSTATION C THINKCENTRE M75Q	488,73	0,00	488,73
947805-INVPC WORKSTATION C THINKCENTRE M75Q	488,73	0,00	488,73
947807-INVPC WORKSTATION C THINKCENTRE M75Q	488,73	0,00	488,73
947808-INVPC WORKSTATION C THINKCENTRE M75Q	488,73	0,00	488,73
947810-INVPC WORKSTATION C THINKCENTRE M75Q	488,73	0,00	488,73
947811-INVPC WORKSTATION C THINKCENTRE M75Q	488,73	0,00	488,73
947813-INVPC WORKSTATION C THINKCENTRE M75Q	488,73	0,00	488,73
947814-INVPC WORKSTATION C THINKCENTRE M75Q	488,73	0,00	488,73
947816-INVPC WORKSTATION C THINKCENTRE M75Q	488,73	0,00	488,73
947817-INVPC WORKSTATION C THINKCENTRE M75Q	488,73	0,00	488,73
947806-INVPC WORKSTATION C THINKCENTRE M75Q	488,73	0,00	488,73
947809-INVPC WORKSTATION C THINKCENTRE M75Q	488,73	0,00	488,73
947812-INVPC WORKSTATION C THINKCENTRE M75Q	488,73	0,00	488,73
947815-INVPC WORKSTATION C THINKCENTRE M75Q	488,73	0,00	488,73
948059-INVPC WORKSTATION C THINKCENTRE M75Q	488,73	0,00	488,73
947819-INVPC WORKSTATION C THINKCENTRE M75Q	488,73	0,00	488,73
947820-INVPC WORKSTATION C THINKCENTRE M75Q	488,73	0,00	488,73
947822-INVPC WORKSTATION C THINKCENTRE M75Q	488,73	0,00	488,73
947823-INVPC WORKSTATION C THINKCENTRE M75Q	488,73	0,00	488,73
947825-INVPC WORKSTATION C THINKCENTRE M75Q	488,73	0,00	488,73
947826-INVPC WORKSTATION C THINKCENTRE M75Q	488,73	0,00	488,73
947827-INVPC WORKSTATION C THINKCENTRE M75Q	488,73	0,00	488,73
947828-INVPC WORKSTATION C THINKCENTRE M75Q	488,73	0,00	488,73
947829-INVPC WORKSTATION C THINKCENTRE M75Q	488,73	0,00	488,73
947830-INVPC WORKSTATION C THINKCENTRE M75Q	488,73	0,00	488,73
947832-INVPC WORKSTATION C THINKCENTRE M75Q	488,73	0,00	488,73
947818-INVPC WORKSTATION C THINKCENTRE M75Q	488,73	0,00	488,73
947821-INVPC WORKSTATION C THINKCENTRE M75Q	488,73	0,00	488,73
947824-INVPC WORKSTATION C THINKCENTRE M75Q	488,73	0,00	488,73
947831-INVPC WORKSTATION C THINKCENTRE M75Q	488,73	0,00	488,73

(continua)

DETTAGLIO ALTRE IMMOBILIZZAZIONI MATERIALI	Valore lordo	Fondo ammortamento	Valore netto
947833-INVPC WORKSTATION C THINKCENTRE M75Q	488,73	0,00	488,73
947835-INVPC WORKSTATION C THINKCENTRE M75Q	488,73	0,00	488,73
947836-INVPC WORKSTATION C THINKCENTRE M75Q	488,73	0,00	488,73
947838-INVPC WORKSTATION C THINKCENTRE M75Q	488,73	0,00	488,73
947839-INVPC WORKSTATION C THINKCENTRE M75Q	488,73	0,00	488,73
947841-INVPC WORKSTATION C THINKCENTRE M75Q	488,73	0,00	488,73
947842-INVPC WORKSTATION C THINKCENTRE M75Q	488,73	0,00	488,73
947844-INVPC WORKSTATION C THINKCENTRE M75Q	488,73	0,00	488,73
947845-INVPC WORKSTATION C THINKCENTRE M75Q	488,73	0,00	488,73
947846-INVPC WORKSTATION C THINKCENTRE M75Q	488,73	0,00	488,73
947834-INVPC WORKSTATION C THINKCENTRE M75Q	488,73	0,00	488,73
947837-INVPC WORKSTATION C THINKCENTRE M75Q	488,73	0,00	488,73
947840-INVPC WORKSTATION C THINKCENTRE M75Q	488,73	0,00	488,73
947843-INVPC WORKSTATION C THINKCENTRE M75Q	488,73	0,00	488,73
947847-INVPC WORKSTATION C THINKCENTRE M75Q	488,73	0,00	488,73
947848-INVPC WORKSTATION C THINKCENTRE M75Q	488,73	0,00	488,73
947849-INVPC WORKSTATION C THINKCENTRE M75Q	488,73	0,00	488,73
947801-INVPC WORKSTATION C THINKCENTRE M75Q	488,73	0,00	488,73
947802-INVPC WORKSTATION C THINKCENTRE M75Q	488,73	0,00	488,73
947790-INVPC WORKSTATION C THINKCENTRE M75Q	488,73	0,00	488,73
947793-INVPC WORKSTATION C THINKCENTRE M75Q	488,73	0,00	488,73
947796-INVPC WORKSTATION C THINKCENTRE M75Q	488,73	0,00	488,73
947799-INVPC WORKSTATION C THINKCENTRE M75Q	488,73	0,00	488,73
948051-INVPC WORKSTATION C THINKCENTRE M75Q	488,73	0,00	488,73
948052-INVPC WORKSTATION C THINKCENTRE M75Q	488,73	0,00	488,73
948053-INVPC WORKSTATION C THINKCENTRE M75Q	488,73	0,00	488,73
948054-INVPC WORKSTATION C THINKCENTRE M75Q	488,73	0,00	488,73
948055-INVPC WORKSTATION C THINKCENTRE M75Q	488,73	0,00	488,73
948056-INVPC WORKSTATION C THINKCENTRE M75Q	488,73	0,00	488,73
948057-INVPC WORKSTATION C THINKCENTRE M75Q	488,73	0,00	488,73
948038-INVPC WORKSTATION C THINKCENTRE M75Q	488,73	0,00	488,73
948041-INVPC WORKSTATION C THINKCENTRE M75Q	488,73	0,00	488,73
948044-INVPC WORKSTATION C THINKCENTRE M75Q	488,73	0,00	488,73

(continua)

DETTAGLIO ALTRE IMMOBILIZZAZIONI MATERIALI	Valore lordo	Fondo ammortamento	Valore netto
948047-INVPC WORKSTATION C THINKCENTRE M75Q	488,73	0,00	488,73
948050-INVPC WORKSTATION C THINKCENTRE M75Q	488,73	0,00	488,73
948060-INVPC WORKSTATION C THINKCENTRE M75Q	488,73	0,00	488,73
948062-INVPC WORKSTATION C THINKCENTRE M75Q	488,73	0,00	488,73
948063-INVPC WORKSTATION C THINKCENTRE M75Q	488,73	0,00	488,73
948065-INVPC WORKSTATION C THINKCENTRE M75Q	488,73	0,00	488,73
948066-INVPC WORKSTATION C THINKCENTRE M75Q	488,73	0,00	488,73
948068-INVPC WORKSTATION C THINKCENTRE M75Q	488,73	0,00	488,73
948069-INVPC WORKSTATION C THINKCENTRE M75Q	488,73	0,00	488,73
948071-INVPC WORKSTATION C THINKCENTRE M75Q	488,73	0,00	488,73
948072-INVPC WORKSTATION C THINKCENTRE M75Q	488,73	0,00	488,73
948073-INVPC WORKSTATION C THINKCENTRE M75Q	488,73	0,00	488,73
948075-INVPC WORKSTATION C THINKCENTRE M75Q	488,73	0,00	488,73
948076-INVPC WORKSTATION C THINKCENTRE M75Q	488,73	0,00	488,73
948077-INVPC WORKSTATION C THINKCENTRE M75Q	488,73	0,00	488,73
948058-INVPC WORKSTATION C THINKCENTRE M75Q	488,73	0,00	488,73
948061-INVPC WORKSTATION C THINKCENTRE M75Q	488,73	0,00	488,73
948064-INVPC WORKSTATION C THINKCENTRE M75Q	488,73	0,00	488,73
948067-INVPC WORKSTATION C THINKCENTRE M75Q	488,73	0,00	488,73
948070-INVPC WORKSTATION C THINKCENTRE M75Q	488,73	0,00	488,73
948074-INVPC WORKSTATION C THINKCENTRE M75Q	488,73	0,00	488,73
947937-INVPC WORKSTATION C THINKCENTRE M75Q	488,73	0,00	488,73
947938-INVPC WORKSTATION C THINKCENTRE M75Q	488,73	0,00	488,73
947940-INVPC WORKSTATION C THINKCENTRE M75Q	488,73	0,00	488,73
947939-INVPC WORKSTATION C THINKCENTRE M75Q	488,73	0,00	488,73
947941-INVPC WORKSTATION C THINKCENTRE M75Q	488,73	0,00	488,73
947942-INVPC WORKSTATION C THINKCENTRE M75Q	488,73	0,00	488,73
947943-INVPC WORKSTATION C THINKCENTRE M75Q	488,73	0,00	488,73
947944-INVPC WORKSTATION C THINKCENTRE M75Q	488,73	0,00	488,73
947945-INVPC WORKSTATION C THINKCENTRE M75Q	488,73	0,00	488,73
947946-INVPC WORKSTATION C THINKCENTRE M75Q	488,73	0,00	488,73
947947-INVPC WORKSTATION C THINKCENTRE M75Q	488,73	0,00	488,73
947948-INVPC WORKSTATION C THINKCENTRE M75Q	488,73	0,00	488,73

(continua)

DETTAGLIO ALTRE IMMOBILIZZAZIONI MATERIALI	Valore lordo	Fondo ammortamento	Valore netto
947949-INVPC WORKSTATION C THINKCENTRE M75Q	488,73	0,00	488,73
947950-INVPC WORKSTATION C THINKCENTRE M75Q	488,73	0,00	488,73
947951-INVPC WORKSTATION C THINKCENTRE M75Q	488,73	0,00	488,73
947952-INVPC WORKSTATION C THINKCENTRE M75Q	488,73	0,00	488,73
947953-INVPC WORKSTATION C THINKCENTRE M75Q	488,73	0,00	488,73
947954-INVPC WORKSTATION C THINKCENTRE M75Q	488,73	0,00	488,73
947955-INVPC WORKSTATION C THINKCENTRE M75Q	488,73	0,00	488,73
947956-INVPC WORKSTATION C THINKCENTRE M75Q	488,73	0,00	488,73
947957-INVPC WORKSTATION C THINKCENTRE M75Q	488,73	0,00	488,73
947958-INVPC WORKSTATION C THINKCENTRE M75Q	488,73	0,00	488,73
947959-INVPC WORKSTATION C THINKCENTRE M75Q	488,73	0,00	488,73
947960-INVPC WORKSTATION C THINKCENTRE M75Q	488,73	0,00	488,73
947961-INVPC WORKSTATION C THINKCENTRE M75Q	488,73	0,00	488,73
947962-INVPC WORKSTATION C THINKCENTRE M75Q	488,73	0,00	488,73
947988-INVPC WORKSTATION C THINKCENTRE M75Q	488,73	0,00	488,73
947963-INVPC WORKSTATION C THINKCENTRE M75Q	488,73	0,00	488,73
947964-INVPC WORKSTATION C THINKCENTRE M75Q	488,73	0,00	488,73
947965-INVPC WORKSTATION C THINKCENTRE M75Q	488,73	0,00	488,73
947966-INVPC WORKSTATION C THINKCENTRE M75Q	488,73	0,00	488,73
947967-INVPC WORKSTATION C THINKCENTRE M75Q	488,73	0,00	488,73
947968-INVPC WORKSTATION C THINKCENTRE M75Q	488,73	0,00	488,73
947974-INVPC WORKSTATION C THINKCENTRE M75Q	488,73	0,00	488,73
947969-INVPC WORKSTATION C THINKCENTRE M75Q	488,73	0,00	488,73
947970-INVPC WORKSTATION C THINKCENTRE M75Q	488,73	0,00	488,73
947971-INVPC WORKSTATION C THINKCENTRE M75Q	488,73	0,00	488,73
947972-INVPC WORKSTATION C THINKCENTRE M75Q	488,73	0,00	488,73
947973-INVPC WORKSTATION C THINKCENTRE M75Q	488,73	0,00	488,73
947975-INVPC WORKSTATION C THINKCENTRE M75Q	488,73	0,00	488,73
947976-INVPC WORKSTATION C THINKCENTRE M75Q	488,73	0,00	488,73
947977-INVPC WORKSTATION C THINKCENTRE M75Q	488,73	0,00	488,73
947979-INVPC WORKSTATION C THINKCENTRE M75Q	488,73	0,00	488,73
947980-INVPC WORKSTATION C THINKCENTRE M75Q	488,73	0,00	488,73
947981-INVPC WORKSTATION C THINKCENTRE M75Q	488,73	0,00	488,73

(continua)

DETTAGLIO ALTRE IMMOBILIZZAZIONI MATERIALI	Valore lordo	Fondo ammortamento	Valore netto
947982-INVPC WORKSTATION C THINKCENTRE M75Q	488,73	0,00	488,73
947983-INVPC WORKSTATION C THINKCENTRE M75Q	488,73	0,00	488,73
947984-INVPC WORKSTATION C THINKCENTRE M75Q	488,73	0,00	488,73
947985-INVPC WORKSTATION C THINKCENTRE M75Q	488,73	0,00	488,73
947986-INVPC WORKSTATION C THINKCENTRE M75Q	488,73	0,00	488,73
947987-INVPC WORKSTATION C THINKCENTRE M75Q	488,73	0,00	488,73
947989-INVPC WORKSTATION C THINKCENTRE M75Q	488,73	0,00	488,73
947978-INVPC WORKSTATION C THINKCENTRE M75Q	488,73	0,00	488,73
947991-INVPC WORKSTATION C THINKCENTRE M75Q	488,73	0,00	488,73
947992-INVPC WORKSTATION C THINKCENTRE M75Q	488,73	0,00	488,73
947990-INVPC WORKSTATION C THINKCENTRE M75Q	488,73	0,00	488,73
947993-INVPC WORKSTATION C THINKCENTRE M75Q	488,73	0,00	488,73
947994-INVPC WORKSTATION C THINKCENTRE M75Q	488,73	0,00	488,73
947995-INVPC WORKSTATION C THINKCENTRE M75Q	488,73	0,00	488,73
947996-INVPC WORKSTATION C THINKCENTRE M75Q	488,73	0,00	488,73
947997-INVPC WORKSTATION C THINKCENTRE M75Q	488,73	0,00	488,73
948016-INVPC WORKSTATION C THINKCENTRE M75Q	488,73	0,00	488,73
948001-INVPC WORKSTATION C THINKCENTRE M75Q	488,73	0,00	488,73
948002-INVPC WORKSTATION C THINKCENTRE M75Q	488,73	0,00	488,73
948003-INVPC WORKSTATION C THINKCENTRE M75Q	488,73	0,00	488,73
948004-INVPC WORKSTATION C THINKCENTRE M75Q	488,73	0,00	488,73
948005-INVPC WORKSTATION C THINKCENTRE M75Q	488,73	0,00	488,73
948006-INVPC WORKSTATION C THINKCENTRE M75Q	488,73	0,00	488,73
948007-INVPC WORKSTATION C THINKCENTRE M75Q	488,73	0,00	488,73
948008-INVPC WORKSTATION C THINKCENTRE M75Q	488,73	0,00	488,73
948009-INVPC WORKSTATION C THINKCENTRE M75Q	488,73	0,00	488,73
948010-INVPC WORKSTATION C THINKCENTRE M75Q	488,73	0,00	488,73
947999-INVPC WORKSTATION C THINKCENTRE M75Q	488,73	0,00	488,73
948011-INVPC WORKSTATION C THINKCENTRE M75Q	488,73	0,00	488,73
948014-INVPC WORKSTATION C THINKCENTRE M75Q	488,73	0,00	488,73
947998-INVPC WORKSTATION C THINKCENTRE M75Q	488,73	0,00	488,73
948000-INVPC WORKSTATION C THINKCENTRE M75Q	488,73	0,00	488,73
948012-INVPC WORKSTATION C THINKCENTRE M75Q	488,73	0,00	488,73

(continua)

DETTAGLIO ALTRE IMMOBILIZZAZIONI MATERIALI	Valore lordo	Fondo ammortamento	Valore netto
948013-INVPC WORKSTATION C THINKCENTRE M75Q	488,73	0,00	488,73
948015-INVPC WORKSTATION C THINKCENTRE M75Q	488,73	0,00	488,73
948017-INVPC WORKSTATION C THINKCENTRE M75Q	488,73	0,00	488,73
948080-INVPC WORKSTATION C THINKCENTRE M75Q	488,73	0,00	488,73
948081-INVPC WORKSTATION C THINKCENTRE M75Q	488,73	0,00	488,73
948082-INVPC WORKSTATION C THINKCENTRE M75Q	488,73	0,00	488,73
948083-INVPC WORKSTATION C THINKCENTRE M75Q	488,73	0,00	488,73
948084-INVPC WORKSTATION C THINKCENTRE M75Q	488,73	0,00	488,73
948085-INVPC WORKSTATION C THINKCENTRE M75Q	488,73	0,00	488,73
948078-INVPC WORKSTATION C THINKCENTRE M75Q	488,73	0,00	488,73
948079-INVPC WORKSTATION C THINKCENTRE M75Q	488,73	0,00	488,73
948086-INVPC WORKSTATION C THINKCENTRE M75Q	488,73	0,00	488,73
948087-INVPC WORKSTATION C THINKCENTRE M75Q	488,73	0,00	488,73
948088-INVPC WORKSTATION C THINKCENTRE M75Q	488,73	0,00	488,73
948089-INVPC WORKSTATION C THINKCENTRE M75Q	488,73	0,00	488,73
948090-INVPC WORKSTATION C THINKCENTRE M75Q	488,73	0,00	488,73
948092-INVPC WORKSTATION C THINKCENTRE M75Q	488,73	0,00	488,73
948093-INVPC WORKSTATION C THINKCENTRE M75Q	488,73	0,00	488,73
948095-INVPC WORKSTATION C THINKCENTRE M75Q	488,73	0,00	488,73
948096-INVPC WORKSTATION C THINKCENTRE M75Q	488,73	0,00	488,73
948097-INVPC WORKSTATION C THINKCENTRE M75Q	488,73	0,00	488,73
948091-INVPC WORKSTATION C THINKCENTRE M75Q	488,73	0,00	488,73
948094-INVPC WORKSTATION C THINKCENTRE M75Q	488,73	0,00	488,73
948138-INVPC WORKSTATION C THINKCENTRE M75Q	488,73	0,00	488,73
948139-INVPC WORKSTATION C THINKCENTRE M75Q	488,73	0,00	488,73
948141-INVPC WORKSTATION C THINKCENTRE M75Q	488,73	0,00	488,73
948140-INVPC WORKSTATION C THINKCENTRE M75Q	488,73	0,00	488,73
948142-INVPC WORKSTATION C THINKCENTRE M75Q	488,73	0,00	488,73
948143-INVPC WORKSTATION C THINKCENTRE M75Q	488,73	0,00	488,73
948144-INVPC WORKSTATION C THINKCENTRE M75Q	488,73	0,00	488,73
948145-INVPC WORKSTATION C THINKCENTRE M75Q	488,73	0,00	488,73
948146-INVPC WORKSTATION C THINKCENTRE M75Q	488,73	0,00	488,73
948147-INVPC WORKSTATION C THINKCENTRE M75Q	488,73	0,00	488,73

(continua)

DETTAGLIO ALTRE IMMOBILIZZAZIONI MATERIALI	Valore lordo	Fondo ammortamento	Valore netto
948148-INVPC WORKSTATION C THINKCENTRE M75Q	488,73	0,00	488,73
948149-INVPC WORKSTATION C THINKCENTRE M75Q	488,73	0,00	488,73
948150-INVPC WORKSTATION C THINKCENTRE M75Q	488,73	0,00	488,73
948151-INVPC WORKSTATION C THINKCENTRE M75Q	488,73	0,00	488,73
948152-INVPC WORKSTATION C THINKCENTRE M75Q	488,73	0,00	488,73
948153-INVPC WORKSTATION C THINKCENTRE M75Q	488,73	0,00	488,73
948154-INVPC WORKSTATION C THINKCENTRE M75Q	488,73	0,00	488,73
948156-INVPC WORKSTATION C THINKCENTRE M75Q	488,73	0,00	488,73
948157-INVPC WORKSTATION C THINKCENTRE M75Q	488,73	0,00	488,73
948155-INVPC WORKSTATION C THINKCENTRE M75Q	488,73	0,00	488,73
947773-INVPC WORKSTATION C THINKCENTRE M75Q	488,73	0,00	488,73
947743-INVPC WORKSTATION C THINKCENTRE M75Q	488,73	0,00	488,73
947744-INVPC WORKSTATION C THINKCENTRE M75Q	488,73	0,00	488,73
947745-INVPC WORKSTATION C THINKCENTRE M75Q	488,73	0,00	488,73
947746-INVPC WORKSTATION C THINKCENTRE M75Q	488,73	0,00	488,73
947747-INVPC WORKSTATION C THINKCENTRE M75Q	488,73	0,00	488,73
947748-INVPC WORKSTATION C THINKCENTRE M75Q	488,73	0,00	488,73
947749-INVPC WORKSTATION C THINKCENTRE M75Q	488,73	0,00	488,73
947750-INVPC WORKSTATION C THINKCENTRE M75Q	488,73	0,00	488,73
947753-INVPC WORKSTATION C THINKCENTRE M75Q	488,73	0,00	488,73
947756-INVPC WORKSTATION C THINKCENTRE M75Q	488,73	0,00	488,73
947751-INVPC WORKSTATION C THINKCENTRE M75Q	488,73	0,00	488,73
947752-INVPC WORKSTATION C THINKCENTRE M75Q	488,73	0,00	488,73
947754-INVPC WORKSTATION C THINKCENTRE M75Q	488,73	0,00	488,73
947755-INVPC WORKSTATION C THINKCENTRE M75Q	488,73	0,00	488,73
947757-INVPC WORKSTATION C THINKCENTRE M75Q	488,73	0,00	488,73
947759-INVPC WORKSTATION C THINKCENTRE M75Q	488,73	0,00	488,73
947760-INVPC WORKSTATION C THINKCENTRE M75Q	488,73	0,00	488,73
947762-INVPC WORKSTATION C THINKCENTRE M75Q	488,73	0,00	488,73
947763-INVPC WORKSTATION C THINKCENTRE M75Q	488,73	0,00	488,73
947765-INVPC WORKSTATION C THINKCENTRE M75Q	488,73	0,00	488,73
947766-INVPC WORKSTATION C THINKCENTRE M75Q	488,73	0,00	488,73
947767-INVPC WORKSTATION C THINKCENTRE M75Q	488,73	0,00	488,73

(continua)

DETTAGLIO ALTRE IMMOBILIZZAZIONI MATERIALI	Valore lordo	Fondo ammortamento	Valore netto
947769-INVPC WORKSTATION C THINKCENTRE M75Q	488,73	0,00	488,73
947770-INVPC WORKSTATION C THINKCENTRE M75Q	488,73	0,00	488,73
947772-INVPC WORKSTATION C THINKCENTRE M75Q	488,73	0,00	488,73
947758-INVPC WORKSTATION C THINKCENTRE M75Q	488,73	0,00	488,73
947761-INVPC WORKSTATION C THINKCENTRE M75Q	488,73	0,00	488,73
947764-INVPC WORKSTATION C THINKCENTRE M75Q	488,73	0,00	488,73
947768-INVPC WORKSTATION C THINKCENTRE M75Q	488,73	0,00	488,73
947771-INVPC WORKSTATION C THINKCENTRE M75Q	488,73	0,00	488,73
947936-INVPC WORKSTATION C THINKCENTRE M75Q	488,73	0,00	488,73
948018-INVPC WORKSTATION C THINKCENTRE M75Q	488,73	0,00	488,73
948019-INVPC WORKSTATION C THINKCENTRE M75Q	488,73	0,00	488,73
948020-INVPC WORKSTATION C THINKCENTRE M75Q	488,73	0,00	488,73
948021-INVPC WORKSTATION C THINKCENTRE M75Q	488,73	0,00	488,73
948022-INVPC WORKSTATION C THINKCENTRE M75Q	488,73	0,00	488,73
948023-INVPC WORKSTATION C THINKCENTRE M75Q	488,73	0,00	488,73
948024-INVPC WORKSTATION C THINKCENTRE M75Q	488,73	0,00	488,73
948025-INVPC WORKSTATION C THINKCENTRE M75Q	488,73	0,00	488,73
948027-INVPC WORKSTATION C THINKCENTRE M75Q	488,73	0,00	488,73
948028-INVPC WORKSTATION C THINKCENTRE M75Q	488,73	0,00	488,73
948039-INVPC WORKSTATION C THINKCENTRE M75Q	488,73	0,00	488,73
948040-INVPC WORKSTATION C THINKCENTRE M75Q	488,73	0,00	488,73
948042-INVPC WORKSTATION C THINKCENTRE M75Q	488,73	0,00	488,73
948043-INVPC WORKSTATION C THINKCENTRE M75Q	488,73	0,00	488,73
948045-INVPC WORKSTATION C THINKCENTRE M75Q	488,73	0,00	488,73
948046-INVPC WORKSTATION C THINKCENTRE M75Q	488,73	0,00	488,73
948048-INVPC WORKSTATION C THINKCENTRE M75Q	488,73	0,00	488,73
948049-INVPC WORKSTATION C THINKCENTRE M75Q	488,73	0,00	488,73
947775-INVPC WORKSTATION C THINKCENTRE M75Q	488,73	0,00	488,73
947776-INVPC WORKSTATION C THINKCENTRE M75Q	488,73	0,00	488,73
947777-INVPC WORKSTATION C THINKCENTRE M75Q	488,73	0,00	488,73
947778-INVPC WORKSTATION C THINKCENTRE M75Q	488,73	0,00	488,73
947779-INVPC WORKSTATION C THINKCENTRE M75Q	488,73	0,00	488,73
947781-INVPC WORKSTATION C THINKCENTRE M75Q	488,73	0,00	488,73

(continua)

DETTAGLIO ALTRE IMMOBILIZZAZIONI MATERIALI	Valore lordo	Fondo ammortamento	Valore netto
947782-INVPC WORKSTATION C THINKCENTRE M75Q	488,73	0,00	488,73
947783-INVPC WORKSTATION C THINKCENTRE M75Q	488,73	0,00	488,73
947785-INVPC WORKSTATION C THINKCENTRE M75Q	488,73	0,00	488,73
947786-INVPC WORKSTATION C THINKCENTRE M75Q	488,73	0,00	488,73
947774-INVPC WORKSTATION C THINKCENTRE M75Q	488,73	0,00	488,73
947780-INVPC WORKSTATION C THINKCENTRE M75Q	488,73	0,00	488,73
947784-INVPC WORKSTATION C THINKCENTRE M75Q	488,73	0,00	488,73
947787-INVPC WORKSTATION C THINKCENTRE M75Q	488,73	0,00	488,73
947788-INVPC WORKSTATION C THINKCENTRE M75Q	488,73	0,00	488,73
947789-INVPC WORKSTATION C THINKCENTRE M75Q	488,73	0,00	488,73
947791-INVPC WORKSTATION C THINKCENTRE M75Q	488,73	0,00	488,73
947792-INVPC WORKSTATION C THINKCENTRE M75Q	488,73	0,00	488,73
947794-INVPC WORKSTATION C THINKCENTRE M75Q	488,73	0,00	488,73
947795-INVPC WORKSTATION C THINKCENTRE M75Q	488,73	0,00	488,73
947797-INVPC WORKSTATION C THINKCENTRE M75Q	488,73	0,00	488,73
947798-INVPC WORKSTATION C THINKCENTRE M75Q	488,73	0,00	488,73
947800-INVPC WORKSTATION C THINKCENTRE M75Q	488,73	0,00	488,73
948387-INVPC WORKSTATION INTEL NUC I5	488,00	0,00	488,00
948388-INVPC WORKSTATION INTEL NUC I5	488,00	0,00	488,00
948389-INVPC WORKSTATION INTEL NUC I5	488,00	0,00	488,00
948390-INVPC WORKSTATION INTEL NUC I5	488,00	0,00	488,00
948391-INVPC WORKSTATION INTEL NUC I5	488,00	0,00	488,00
948392-INVPC WORKSTATION INTEL NUC I5	488,00	0,00	488,00
948393-INVPC WORKSTATION INTEL NUC I5	488,00	0,00	488,00
948394-INVPC WORKSTATION INTEL NUC I5	488,00	0,00	488,00
948395-INVPC WORKSTATION INTEL NUC I5	488,00	0,00	488,00
948396-INVPC WORKSTATION INTEL NUC I5	488,00	0,00	488,00
946610-INVISTRUGGIDOCUMENTI KOBRA 260 TS S5	477,00	0,00	477,00
946605-INVISTRUGGIDOCUMENTI KOBRA 260 TS S5	476,98	0,00	476,98
946606-INVISTRUGGIDOCUMENTI KOBRA 260 TS S5	476,98	0,00	476,98
946607-INVISTRUGGIDOCUMENTI KOBRA 260 TS S5	476,98	0,00	476,98
946608-INVISTRUGGIDOCUMENTI KOBRA 260 TS S5	476,98	0,00	476,98
946609-INVISTRUGGIDOCUMENTI KOBRA 260 TS S5	476,98	0,00	476,98
948167-INVPC WORKSTATION C THINKCENTRE M75Q	472,16	0,00	472,16
948160-INVPC WORKSTATION C THINKCENTRE M75Q	471,16	0,00	471,16
948162-INVPC WORKSTATION C THINKCENTRE M75Q	471,16	0,00	471,16
948163-INVPC WORKSTATION C THINKCENTRE M75Q	471,16	0,00	471,16

(continua)

DETTAGLIO ALTRE IMMOBILIZZAZIONI MATERIALI	Valore lordo	Fondo ammortamento	Valore netto
948164-INVPC WORKSTATION C THINKCENTRE M75Q	471,16	0,00	471,16
948166-INVPC WORKSTATION C THINKCENTRE M75Q	471,16	0,00	471,16
948158-INVPC WORKSTATION C THINKCENTRE M75Q	471,16	0,00	471,16
948161-INVPC WORKSTATION C THINKCENTRE M75Q	471,16	0,00	471,16
948165-INVPC WORKSTATION C THINKCENTRE M75Q	471,16	0,00	471,16
948159-INVPC WORKSTATION C THINKCENTRE M75Q	471,16	0,00	471,16
949199-INVSTAMPANTE TERMICA ZEBRA GK420 ETHERNET	426,21	0,00	426,21
949202-INVSTAMPANTE TERMICA ZEBRA GK420 ETHERNET	426,21	0,00	426,21
949204-INVSTAMPANTE TERMICA ZEBRA GK420 ETHERNET	426,21	0,00	426,21
949207-INVSTAMPANTE TERMICA ZEBRA GK420 ETHERNET	426,21	0,00	426,21
949210-INVSTAMPANTE TERMICA ZEBRA GK420 ETHERNET	426,21	0,00	426,21
949212-INVSTAMPANTE TERMICA ZEBRA GK420 ETHERNET	426,21	0,00	426,21
949215-INVSTAMPANTE TERMICA ZEBRA GK420 ETHERNET	426,21	0,00	426,21
949217-INVSTAMPANTE TERMICA ZEBRA GK420 ETHERNET	426,21	0,00	426,21
949220-INVSTAMPANTE TERMICA ZEBRA GK420 ETHERNET	426,21	0,00	426,21
949223-INVSTAMPANTE TERMICA ZEBRA GK420 ETHERNET	426,21	0,00	426,21
949225-INVSTAMPANTE TERMICA ZEBRA GK420 ETHERNET	426,21	0,00	426,21
949193-INVSTAMPANTE TERMICA ZEBRA GK420 ETHERNET	426,21	0,00	426,21
949194-INVSTAMPANTE TERMICA ZEBRA GK420 ETHERNET	426,21	0,00	426,21
949195-INVSTAMPANTE TERMICA ZEBRA GK420 ETHERNET	426,21	0,00	426,21
949196-INVSTAMPANTE TERMICA ZEBRA GK420 ETHERNET	426,21	0,00	426,21
949197-INVSTAMPANTE TERMICA ZEBRA GK420 ETHERNET	426,21	0,00	426,21
949198-INVSTAMPANTE TERMICA ZEBRA GK420 ETHERNET	426,21	0,00	426,21
949200-INVSTAMPANTE TERMICA ZEBRA GK420 ETHERNET	426,21	0,00	426,21
949201-INVSTAMPANTE TERMICA ZEBRA GK420 ETHERNET	426,21	0,00	426,21
949203-INVSTAMPANTE TERMICA ZEBRA GK420 ETHERNET	426,21	0,00	426,21
949205-INVSTAMPANTE TERMICA ZEBRA GK420 ETHERNET	426,21	0,00	426,21
949206-INVSTAMPANTE TERMICA ZEBRA GK420 ETHERNET	426,21	0,00	426,21
949208-INVSTAMPANTE TERMICA ZEBRA GK420 ETHERNET	426,21	0,00	426,21
949209-INVSTAMPANTE TERMICA ZEBRA GK420 ETHERNET	426,21	0,00	426,21
949211-INVSTAMPANTE TERMICA ZEBRA GK420 ETHERNET	426,21	0,00	426,21
949213-INVSTAMPANTE TERMICA ZEBRA GK420 ETHERNET	426,21	0,00	426,21
949214-INVSTAMPANTE TERMICA ZEBRA GK420 ETHERNET	426,21	0,00	426,21

(continua)

DETTAGLIO ALTRE IMMOBILIZZAZIONI MATERIALI	Valore lordo	Fondo ammortamento	Valore netto
949216-INVSTAMPANTE TERMICA ZEBRA GK420 ETHERNET	426,21	0,00	426,21
949218-INVSTAMPANTE TERMICA ZEBRA GK420 ETHERNET	426,21	0,00	426,21
949219-INVSTAMPANTE TERMICA ZEBRA GK420 ETHERNET	426,21	0,00	426,21
949221-INVSTAMPANTE TERMICA ZEBRA GK420 ETHERNET	426,21	0,00	426,21
949222-INVSTAMPANTE TERMICA ZEBRA GK420 ETHERNET	426,21	0,00	426,21
949224-INVSTAMPANTE TERMICA ZEBRA GK420 ETHERNET	426,21	0,00	426,21
949226-INVSTAMPANTE TERMICA ZEBRA GK420 ETHERNET	426,21	0,00	426,21
949227-INVSTAMPANTE TERMICA ZEBRA GK420 ETHERNET	426,21	0,00	426,21
949228-INVSTAMPANTE TERMICA ZEBRA GK420 ETHERNET	426,21	0,00	426,21
949229-INVSTAMPANTE TERMICA ZEBRA GK420 ETHERNET	426,21	0,00	426,21
949230-INVSTAMPANTE TERMICA ZEBRA GK420 ETHERNET	426,21	0,00	426,21
949231-INVSTAMPANTE TERMICA ZEBRA GK420 ETHERNET	426,21	0,00	426,21
949232-INVSTAMPANTE TERMICA ZEBRA GK420 ETHERNET	426,09	0,00	426,09
947088-INVTABLET SAMSUNG S6 LITE 10,5"	399,00	0,00	399,00
947089-INVTABLET SAMSUNG S6 LITE 10,5"	399,00	0,00	399,00
947090-INVTABLET SAMSUNG S6 LITE 10,5"	399,00	0,00	399,00
947091-INVTABLET SAMSUNG S6 LITE 10,5"	399,00	0,00	399,00
950355-INVMACBOOK PRO16" SDXC ITALIANO ARGENTO	399,00	0,00	399,00
947071-INVPC PORTATILE MACBOOK PRO 16"	399,00	0,00	399,00
942377-INVMINI PC MSI INTEL DUAL BAND	383,69	0,00	383,69
944276-INVISTRUGGIDOCUMENTI KOBRA 240 SS5 TURBO	378,97	0,00	378,97
944270-INVPC APPLE MACBOOK PRO 14"	299,00	0,00	299,00
948365-INVISTRUGGIDOCUMENTI MOD. KOBRA 1 SS7	292,80	0,00	292,80
948366-INVISTRUGGIDOCUMENTI MOD. KOBRA 1 SS7	292,80	0,00	292,80
948367-INVISTRUGGIDOCUMENTI MOD. KOBRA 1 SS7	292,80	0,00	292,80
949369-INVPC PORTATILE MACBOOK AIR 13" SPACE GREY	279,38	0,00	279,38
947355-INVLETTORE OTTICO DI CODICE A BARRE DATALOGIC GRYPHON GD4520 COMPLETI DI CAVO USB	262,01	0,00	262,01
947333-INVLETTORE OTTICO DI CODICE A BARRE DATALOGIC GRYPHON GD4520 COMPLETI DI CAVO USB	261,92	0,00	261,92
947334-INVLETTORE OTTICO DI CODICE A BARRE DATALOGIC GRYPHON GD4520 COMPLETI DI CAVO USB	261,92	0,00	261,92
947335-INVLETTORE OTTICO DI CODICE A BARRE DATALOGIC GRYPHON GD4520 COMPLETI DI CAVO USB	261,92	0,00	261,92
947337-INVLETTORE OTTICO DI CODICE A BARRE DATALOGIC GRYPHON GD4520 COMPLETI DI CAVO USB	261,92	0,00	261,92
947338-INVLETTORE OTTICO DI CODICE A BARRE DATALOGIC GRYPHON GD4520 COMPLETI DI CAVO USB	261,92	0,00	261,92
947340-INVLETTORE OTTICO DI CODICE A BARRE DATALOGIC GRYPHON GD4520 COMPLETI DI CAVO USB	261,92	0,00	261,92

(continua)

DETTAGLIO ALTRE IMMOBILIZZAZIONI MATERIALI	Valore lordo	Fondo ammortamento	Valore netto
947341-INVETTORE OTTICO DI CODICE A BARRE DATALOGIC GRYPHON GD4520 COMPLETI DI CAVO USB	261,92	0,00	261,92
947343-INVETTORE OTTICO DI CODICE A BARRE DATALOGIC GRYPHON GD4520 COMPLETI DI CAVO USB	261,92	0,00	261,92
947344-INVETTORE OTTICO DI CODICE A BARRE DATALOGIC GRYPHON GD4520 COMPLETI DI CAVO USB	261,92	0,00	261,92
947346-INVETTORE OTTICO DI CODICE A BARRE DATALOGIC GRYPHON GD4520 COMPLETI DI CAVO USB	261,92	0,00	261,92
947347-INVETTORE OTTICO DI CODICE A BARRE DATALOGIC GRYPHON GD4520 COMPLETI DI CAVO USB	261,92	0,00	261,92
947349-INVETTORE OTTICO DI CODICE A BARRE DATALOGIC GRYPHON GD4520 COMPLETI DI CAVO USB	261,92	0,00	261,92
947350-INVETTORE OTTICO DI CODICE A BARRE DATALOGIC GRYPHON GD4520 COMPLETI DI CAVO USB	261,92	0,00	261,92
947352-INVETTORE OTTICO DI CODICE A BARRE DATALOGIC GRYPHON GD4520 COMPLETI DI CAVO USB	261,92	0,00	261,92
947354-INVETTORE OTTICO DI CODICE A BARRE DATALOGIC GRYPHON GD4520 COMPLETI DI CAVO USB	261,92	0,00	261,92
947313-INVETTORE OTTICO DI CODICE A BARRE DATALOGIC GRYPHON GD4520 COMPLETI DI CAVO USB	261,92	0,00	261,92
947316-INVETTORE OTTICO DI CODICE A BARRE DATALOGIC GRYPHON GD4520 COMPLETI DI CAVO USB	261,92	0,00	261,92
947318-INVETTORE OTTICO DI CODICE A BARRE DATALOGIC GRYPHON GD4520 COMPLETI DI CAVO USB	261,92	0,00	261,92
947321-INVETTORE OTTICO DI CODICE A BARRE DATALOGIC GRYPHON GD4520 COMPLETI DI CAVO USB	261,92	0,00	261,92
947324-INVETTORE OTTICO DI CODICE A BARRE DATALOGIC GRYPHON GD4520 COMPLETI DI CAVO USB	261,92	0,00	261,92
947327-INVETTORE OTTICO DI CODICE A BARRE DATALOGIC GRYPHON GD4520 COMPLETI DI CAVO USB	261,92	0,00	261,92
947336-INVETTORE OTTICO DI CODICE A BARRE DATALOGIC GRYPHON GD4520 COMPLETI DI CAVO USB	261,92	0,00	261,92
947339-INVETTORE OTTICO DI CODICE A BARRE DATALOGIC GRYPHON GD4520 COMPLETI DI CAVO USB	261,92	0,00	261,92
947342-INVETTORE OTTICO DI CODICE A BARRE DATALOGIC GRYPHON GD4520 COMPLETI DI CAVO USB	261,92	0,00	261,92
947345-INVETTORE OTTICO DI CODICE A BARRE DATALOGIC GRYPHON GD4520 COMPLETI DI CAVO USB	261,92	0,00	261,92
947348-INVETTORE OTTICO DI CODICE A BARRE DATALOGIC GRYPHON GD4520 COMPLETI DI CAVO USB	261,92	0,00	261,92
947351-INVETTORE OTTICO DI CODICE A BARRE DATALOGIC GRYPHON GD4520 COMPLETI DI CAVO USB	261,92	0,00	261,92
947353-INVETTORE OTTICO DI CODICE A BARRE DATALOGIC GRYPHON GD4520 COMPLETI DI CAVO USB	261,92	0,00	261,92
947306-INVETTORE OTTICO DI CODICE A BARRE DATALOGIC GRYPHON GD4520 COMPLETI DI CAVO USB	261,92	0,00	261,92
947307-INVETTORE OTTICO DI CODICE A BARRE DATALOGIC GRYPHON GD4520 COMPLETI DI CAVO USB	261,92	0,00	261,92

(continua)

DETTAGLIO ALTRE IMMOBILIZZAZIONI MATERIALI	Valore lordo	Fondo ammortamento	Valore netto
947308-INVLETTORE OTTICO DI CODICE A BARRE DATALOGIC GRYPHON GD4520 COMPLETI DI CAVO USB	261,92	0,00	261,92
947309-INVLETTORE OTTICO DI CODICE A BARRE DATALOGIC GRYPHON GD4520 COMPLETI DI CAVO USB	261,92	0,00	261,92
947310-INVLETTORE OTTICO DI CODICE A BARRE DATALOGIC GRYPHON GD4520 COMPLETI DI CAVO USB	261,92	0,00	261,92
947311-INVLETTORE OTTICO DI CODICE A BARRE DATALOGIC GRYPHON GD4520 COMPLETI DI CAVO USB	261,92	0,00	261,92
947312-INVLETTORE OTTICO DI CODICE A BARRE DATALOGIC GRYPHON GD4520 COMPLETI DI CAVO USB	261,92	0,00	261,92
947314-INVLETTORE OTTICO DI CODICE A BARRE DATALOGIC GRYPHON GD4520 COMPLETI DI CAVO USB	261,92	0,00	261,92
947315-INVLETTORE OTTICO DI CODICE A BARRE DATALOGIC GRYPHON GD4520 COMPLETI DI CAVO USB	261,92	0,00	261,92
947317-INVLETTORE OTTICO DI CODICE A BARRE DATALOGIC GRYPHON GD4520 COMPLETI DI CAVO USB	261,92	0,00	261,92
947319-INVLETTORE OTTICO DI CODICE A BARRE DATALOGIC GRYPHON GD4520 COMPLETI DI CAVO USB	261,92	0,00	261,92
947320-INVLETTORE OTTICO DI CODICE A BARRE DATALOGIC GRYPHON GD4520 COMPLETI DI CAVO USB	261,92	0,00	261,92
947322-INVLETTORE OTTICO DI CODICE A BARRE DATALOGIC GRYPHON GD4520 COMPLETI DI CAVO USB	261,92	0,00	261,92
947323-INVLETTORE OTTICO DI CODICE A BARRE DATALOGIC GRYPHON GD4520 COMPLETI DI CAVO USB	261,92	0,00	261,92
947325-INVLETTORE OTTICO DI CODICE A BARRE DATALOGIC GRYPHON GD4520 COMPLETI DI CAVO USB	261,92	0,00	261,92
947326-INVLETTORE OTTICO DI CODICE A BARRE DATALOGIC GRYPHON GD4520 COMPLETI DI CAVO USB	261,92	0,00	261,92
947328-INVLETTORE OTTICO DI CODICE A BARRE DATALOGIC GRYPHON GD4520 COMPLETI DI CAVO USB	261,92	0,00	261,92
947329-INVLETTORE OTTICO DI CODICE A BARRE DATALOGIC GRYPHON GD4520 COMPLETI DI CAVO USB	261,92	0,00	261,92
947330-INVLETTORE OTTICO DI CODICE A BARRE DATALOGIC GRYPHON GD4520 COMPLETI DI CAVO USB	261,92	0,00	261,92
947331-INVLETTORE OTTICO DI CODICE A BARRE DATALOGIC GRYPHON GD4520 COMPLETI DI CAVO USB	261,92	0,00	261,92
947332-INVLETTORE OTTICO DI CODICE A BARRE DATALOGIC GRYPHON GD4520 COMPLETI DI CAVO USB	261,92	0,00	261,92
947073-INVTELEFONO CELLULARE IPHONE 13 PRO MAX	229,00	0,00	229,00
947074-INVTELEFONO CELLULARE IPHONE 13 PRO MAX	229,00	0,00	229,00
947066-INVSTAMPANTE BROTHER MFC-L6950 DW-CS	211,25	0,00	211,25
946749-INVSTAMPANTE BROTHER MFC-L6950 DW-CS	210,13	0,00	210,13
946750-INVSTAMPANTE BROTHER MFC-L6950 DW-CS	210,13	0,00	210,13
946755-INVSTAMPANTE BROTHER MFC-L6950 DW-CS	210,13	0,00	210,13
946756-INVSTAMPANTE BROTHER MFC-L6950 DW-CS	210,13	0,00	210,13
946757-INVSTAMPANTE BROTHER MFC-L6950 DW-CS	210,13	0,00	210,13

(continua)

DETTAGLIO ALTRE IMMOBILIZZAZIONI MATERIALI	Valore lordo	Fondo ammortamento	Valore netto
946758-INVSTAMPANTE BROTHER MFC-L6950 DW-CS	210,13	0,00	210,13
946759-INVSTAMPANTE BROTHER MFC-L6950 DW-CS	210,13	0,00	210,13
946760-INVSTAMPANTE BROTHER MFC-L6950 DW-CS	210,13	0,00	210,13
946761-INVSTAMPANTE BROTHER MFC-L6950 DW-CS	210,13	0,00	210,13
946764-INVSTAMPANTE BROTHER MFC-L6950 DW-CS	210,13	0,00	210,13
946762-INVSTAMPANTE BROTHER MFC-L6950 DW-CS	210,13	0,00	210,13
946763-INVSTAMPANTE BROTHER MFC-L6950 DW-CS	210,13	0,00	210,13
946765-INVSTAMPANTE BROTHER MFC-L6950 DW-CS	210,13	0,00	210,13
946766-INVSTAMPANTE BROTHER MFC-L6950 DW-CS	210,13	0,00	210,13
946767-INVSTAMPANTE BROTHER MFC-L6950 DW-CS	210,13	0,00	210,13
946770-INVSTAMPANTE BROTHER MFC-L6950 DW-CS	210,13	0,00	210,13
946769-INVSTAMPANTE BROTHER MFC-L6950 DW-CS	210,13	0,00	210,13
946771-INVSTAMPANTE BROTHER MFC-L6950 DW-CS	210,13	0,00	210,13
946772-INVSTAMPANTE BROTHER MFC-L6950 DW-CS	210,13	0,00	210,13
946768-INVSTAMPANTE BROTHER MFC-L6950 DW-CS	210,13	0,00	210,13
946773-INVSTAMPANTE BROTHER MFC-L6950 DW-CS	210,13	0,00	210,13
946776-INVSTAMPANTE BROTHER MFC-L6950 DW-CS	210,13	0,00	210,13
946774-INVSTAMPANTE BROTHER MFC-L6950 DW-CS	210,13	0,00	210,13
946775-INVSTAMPANTE BROTHER MFC-L6950 DW-CS	210,13	0,00	210,13
946777-INVSTAMPANTE BROTHER MFC-L6950 DW-CS	210,13	0,00	210,13
946778-INVSTAMPANTE BROTHER MFC-L6950 DW-CS	210,13	0,00	210,13
946779-INVSTAMPANTE BROTHER MFC-L6950 DW-CS	210,13	0,00	210,13
946780-INVSTAMPANTE BROTHER MFC-L6950 DW-CS	210,13	0,00	210,13
946781-INVSTAMPANTE BROTHER MFC-L6950 DW-CS	210,13	0,00	210,13
946782-INVSTAMPANTE BROTHER MFC-L6950 DW-CS	210,13	0,00	210,13
946783-INVSTAMPANTE BROTHER MFC-L6950 DW-CS	210,13	0,00	210,13
946784-INVSTAMPANTE BROTHER MFC-L6950 DW-CS	210,13	0,00	210,13
946789-INVSTAMPANTE BROTHER MFC-L6950 DW-CS	210,13	0,00	210,13
946785-INVSTAMPANTE BROTHER MFC-L6950 DW-CS	210,13	0,00	210,13
946786-INVSTAMPANTE BROTHER MFC-L6950 DW-CS	210,13	0,00	210,13
946787-INVSTAMPANTE BROTHER MFC-L6950 DW-CS	210,13	0,00	210,13
946788-INVSTAMPANTE BROTHER MFC-L6950 DW-CS	210,13	0,00	210,13
946790-INVSTAMPANTE BROTHER MFC-L6950 DW-CS	210,13	0,00	210,13

(continua)

DETTAGLIO ALTRE IMMOBILIZZAZIONI MATERIALI	Valore lordo	Fondo ammortamento	Valore netto
946792-INVSTAMPANTE BROTHER MFC-L6950 DW-CS	210,13	0,00	210,13
946795-INVSTAMPANTE BROTHER MFC-L6950 DW-CS	210,13	0,00	210,13
946791-INVSTAMPANTE BROTHER MFC-L6950 DW-CS	210,13	0,00	210,13
946793-INVSTAMPANTE BROTHER MFC-L6950 DW-CS	210,13	0,00	210,13
946794-INVSTAMPANTE BROTHER MFC-L6950 DW-CS	210,13	0,00	210,13
946796-INVSTAMPANTE BROTHER MFC-L6950 DW-CS	210,13	0,00	210,13
946798-INVSTAMPANTE BROTHER MFC-L6950 DW-CS	210,13	0,00	210,13
946801-INVSTAMPANTE BROTHER MFC-L6950 DW-CS	210,13	0,00	210,13
946797-INVSTAMPANTE BROTHER MFC-L6950 DW-CS	210,13	0,00	210,13
946799-INVSTAMPANTE BROTHER MFC-L6950 DW-CS	210,13	0,00	210,13
946800-INVSTAMPANTE BROTHER MFC-L6950 DW-CS	210,13	0,00	210,13
946802-INVSTAMPANTE BROTHER MFC-L6950 DW-CS	210,13	0,00	210,13
946804-INVSTAMPANTE BROTHER MFC-L6950 DW-CS	210,13	0,00	210,13
946807-INVSTAMPANTE BROTHER MFC-L6950 DW-CS	210,13	0,00	210,13
946803-INVSTAMPANTE BROTHER MFC-L6950 DW-CS	210,13	0,00	210,13
946805-INVSTAMPANTE BROTHER MFC-L6950 DW-CS	210,13	0,00	210,13
946806-INVSTAMPANTE BROTHER MFC-L6950 DW-CS	210,13	0,00	210,13
946808-INVSTAMPANTE BROTHER MFC-L6950 DW-CS	210,13	0,00	210,13
946814-INVSTAMPANTE BROTHER MFC-L6950 DW-CS	210,13	0,00	210,13
946809-INVSTAMPANTE BROTHER MFC-L6950 DW-CS	210,13	0,00	210,13
946810-INVSTAMPANTE BROTHER MFC-L6950 DW-CS	210,13	0,00	210,13
946811-INVSTAMPANTE BROTHER MFC-L6950 DW-CS	210,13	0,00	210,13
946812-INVSTAMPANTE BROTHER MFC-L6950 DW-CS	210,13	0,00	210,13
946813-INVSTAMPANTE BROTHER MFC-L6950 DW-CS	210,13	0,00	210,13
946817-INVSTAMPANTE BROTHER MFC-L6950 DW-CS	210,13	0,00	210,13
946820-INVSTAMPANTE BROTHER MFC-L6950 DW-CS	210,13	0,00	210,13
946815-INVSTAMPANTE BROTHER MFC-L6950 DW-CS	210,13	0,00	210,13
946816-INVSTAMPANTE BROTHER MFC-L6950 DW-CS	210,13	0,00	210,13
946818-INVSTAMPANTE BROTHER MFC-L6950 DW-CS	210,13	0,00	210,13
946819-INVSTAMPANTE BROTHER MFC-L6950 DW-CS	210,13	0,00	210,13
946823-INVSTAMPANTE BROTHER MFC-L6950 DW-CS	210,13	0,00	210,13
946826-INVSTAMPANTE BROTHER MFC-L6950 DW-CS	210,13	0,00	210,13
946821-INVSTAMPANTE BROTHER MFC-L6950 DW-CS	210,13	0,00	210,13

(continua)

DETTAGLIO ALTRE IMMOBILIZZAZIONI MATERIALI	Valore lordo	Fondo ammortamento	Valore netto
946822-INVSTAMPANTE BROTHER MFC-L6950 DW-CS	210,13	0,00	210,13
946824-INVSTAMPANTE BROTHER MFC-L6950 DW-CS	210,13	0,00	210,13
946825-INVSTAMPANTE BROTHER MFC-L6950 DW-CS	210,13	0,00	210,13
946829-INVSTAMPANTE BROTHER MFC-L6950 DW-CS	210,13	0,00	210,13
946832-INVSTAMPANTE BROTHER MFC-L6950 DW-CS	210,13	0,00	210,13
946827-INVSTAMPANTE BROTHER MFC-L6950 DW-CS	210,13	0,00	210,13
946828-INVSTAMPANTE BROTHER MFC-L6950 DW-CS	210,13	0,00	210,13
946830-INVSTAMPANTE BROTHER MFC-L6950 DW-CS	210,13	0,00	210,13
946831-INVSTAMPANTE BROTHER MFC-L6950 DW-CS	210,13	0,00	210,13
946835-INVSTAMPANTE BROTHER MFC-L6950 DW-CS	210,13	0,00	210,13
946833-INVSTAMPANTE BROTHER MFC-L6950 DW-CS	210,13	0,00	210,13
946834-INVSTAMPANTE BROTHER MFC-L6950 DW-CS	210,13	0,00	210,13
946836-INVSTAMPANTE BROTHER MFC-L6950 DW-CS	210,13	0,00	210,13
946837-INVSTAMPANTE BROTHER MFC-L6950 DW-CS	210,13	0,00	210,13
946838-INVSTAMPANTE BROTHER MFC-L6950 DW-CS	210,13	0,00	210,13
946839-INVSTAMPANTE BROTHER MFC-L6950 DW-CS	210,13	0,00	210,13
946840-INVSTAMPANTE BROTHER MFC-L6950 DW-CS	210,13	0,00	210,13
946841-INVSTAMPANTE BROTHER MFC-L6950 DW-CS	210,13	0,00	210,13
946842-INVSTAMPANTE BROTHER MFC-L6950 DW-CS	210,13	0,00	210,13
946843-INVSTAMPANTE BROTHER MFC-L6950 DW-CS	210,13	0,00	210,13
946844-INVSTAMPANTE BROTHER MFC-L6950 DW-CS	210,13	0,00	210,13
946846-INVSTAMPANTE BROTHER MFC-L6950 DW-CS	210,13	0,00	210,13
946849-INVSTAMPANTE BROTHER MFC-L6950 DW-CS	210,13	0,00	210,13
946845-INVSTAMPANTE BROTHER MFC-L6950 DW-CS	210,13	0,00	210,13
946847-INVSTAMPANTE BROTHER MFC-L6950 DW-CS	210,13	0,00	210,13
946848-INVSTAMPANTE BROTHER MFC-L6950 DW-CS	210,13	0,00	210,13
946850-INVSTAMPANTE BROTHER MFC-L6950 DW-CS	210,13	0,00	210,13
946852-INVSTAMPANTE BROTHER MFC-L6950 DW-CS	210,13	0,00	210,13
946855-INVSTAMPANTE BROTHER MFC-L6950 DW-CS	210,13	0,00	210,13
946851-INVSTAMPANTE BROTHER MFC-L6950 DW-CS	210,13	0,00	210,13
946853-INVSTAMPANTE BROTHER MFC-L6950 DW-CS	210,13	0,00	210,13
946854-INVSTAMPANTE BROTHER MFC-L6950 DW-CS	210,13	0,00	210,13
946856-INVSTAMPANTE BROTHER MFC-L6950 DW-CS	210,13	0,00	210,13

(continua)

DETTAGLIO ALTRE IMMOBILIZZAZIONI MATERIALI	Valore lordo	Fondo ammortamento	Valore netto
946858-INVSTAMPANTE BROTHER MFC-L6950 DW-CS	210,13	0,00	210,13
946861-INVSTAMPANTE BROTHER MFC-L6950 DW-CS	210,13	0,00	210,13
946857-INVSTAMPANTE BROTHER MFC-L6950 DW-CS	210,13	0,00	210,13
946859-INVSTAMPANTE BROTHER MFC-L6950 DW-CS	210,13	0,00	210,13
946860-INVSTAMPANTE BROTHER MFC-L6950 DW-CS	210,13	0,00	210,13
946862-INVSTAMPANTE BROTHER MFC-L6950 DW-CS	210,13	0,00	210,13
946869-INVSTAMPANTE BROTHER MFC-L6950 DW-CS	210,13	0,00	210,13
946870-INVSTAMPANTE BROTHER MFC-L6950 DW-CS	210,13	0,00	210,13
946871-INVSTAMPANTE BROTHER MFC-L6950 DW-CS	210,13	0,00	210,13
946872-INVSTAMPANTE BROTHER MFC-L6950 DW-CS	210,13	0,00	210,13
946873-INVSTAMPANTE BROTHER MFC-L6950 DW-CS	210,13	0,00	210,13
946875-INVSTAMPANTE BROTHER MFC-L6950 DW-CS	210,13	0,00	210,13
946876-INVSTAMPANTE BROTHER MFC-L6950 DW-CS	210,13	0,00	210,13
946878-INVSTAMPANTE BROTHER MFC-L6950 DW-CS	210,13	0,00	210,13
946874-INVSTAMPANTE BROTHER MFC-L6950 DW-CS	210,13	0,00	210,13
946877-INVSTAMPANTE BROTHER MFC-L6950 DW-CS	210,13	0,00	210,13
946882-INVSTAMPANTE BROTHER MFC-L6950 DW-CS	210,13	0,00	210,13
946879-INVSTAMPANTE BROTHER MFC-L6950 DW-CS	210,13	0,00	210,13
946881-INVSTAMPANTE BROTHER MFC-L6950 DW-CS	210,13	0,00	210,13
946884-INVSTAMPANTE BROTHER MFC-L6950 DW-CS	210,13	0,00	210,13
946880-INVSTAMPANTE BROTHER MFC-L6950 DW-CS	210,13	0,00	210,13
946883-INVSTAMPANTE BROTHER MFC-L6950 DW-CS	210,13	0,00	210,13
946885-INVSTAMPANTE BROTHER MFC-L6950 DW-CS	210,13	0,00	210,13
946887-INVSTAMPANTE BROTHER MFC-L6950 DW-CS	210,13	0,00	210,13
946888-INVSTAMPANTE BROTHER MFC-L6950 DW-CS	210,13	0,00	210,13
946889-INVSTAMPANTE BROTHER MFC-L6950 DW-CS	210,13	0,00	210,13
946890-INVSTAMPANTE BROTHER MFC-L6950 DW-CS	210,13	0,00	210,13
946886-INVSTAMPANTE BROTHER MFC-L6950 DW-CS	210,13	0,00	210,13
946891-INVSTAMPANTE BROTHER MFC-L6950 DW-CS	210,13	0,00	210,13
946892-INVSTAMPANTE BROTHER MFC-L6950 DW-CS	210,13	0,00	210,13
946893-INVSTAMPANTE BROTHER MFC-L6950 DW-CS	210,13	0,00	210,13
946894-INVSTAMPANTE BROTHER MFC-L6950 DW-CS	210,13	0,00	210,13
946896-INVSTAMPANTE BROTHER MFC-L6950 DW-CS	210,13	0,00	210,13

(continua)

DETTAGLIO ALTRE IMMOBILIZZAZIONI MATERIALI	Valore lordo	Fondo ammortamento	Valore netto
946895-INVSTAMPANTE BROTHER MFC-L6950 DW-CS	210,13	0,00	210,13
946902-INVSTAMPANTE BROTHER MFC-L6950 DW-CS	210,13	0,00	210,13
946897-INVSTAMPANTE BROTHER MFC-L6950 DW-CS	210,13	0,00	210,13
946899-INVSTAMPANTE BROTHER MFC-L6950 DW-CS	210,13	0,00	210,13
946900-INVSTAMPANTE BROTHER MFC-L6950 DW-CS	210,13	0,00	210,13
946898-INVSTAMPANTE BROTHER MFC-L6950 DW-CS	210,13	0,00	210,13
946901-INVSTAMPANTE BROTHER MFC-L6950 DW-CS	210,13	0,00	210,13
946903-INVSTAMPANTE BROTHER MFC-L6950 DW-CS	210,13	0,00	210,13
946905-INVSTAMPANTE BROTHER MFC-L6950 DW-CS	210,13	0,00	210,13
946906-INVSTAMPANTE BROTHER MFC-L6950 DW-CS	210,13	0,00	210,13
946908-INVSTAMPANTE BROTHER MFC-L6950 DW-CS	210,13	0,00	210,13
946904-INVSTAMPANTE BROTHER MFC-L6950 DW-CS	210,13	0,00	210,13
946907-INVSTAMPANTE BROTHER MFC-L6950 DW-CS	210,13	0,00	210,13
946909-INVSTAMPANTE BROTHER MFC-L6950 DW-CS	210,13	0,00	210,13
946911-INVSTAMPANTE BROTHER MFC-L6950 DW-CS	210,13	0,00	210,13
946912-INVSTAMPANTE BROTHER MFC-L6950 DW-CS	210,13	0,00	210,13
946914-INVSTAMPANTE BROTHER MFC-L6950 DW-CS	210,13	0,00	210,13
946910-INVSTAMPANTE BROTHER MFC-L6950 DW-CS	210,13	0,00	210,13
946913-INVSTAMPANTE BROTHER MFC-L6950 DW-CS	210,13	0,00	210,13
946915-INVSTAMPANTE BROTHER MFC-L6950 DW-CS	210,13	0,00	210,13
946917-INVSTAMPANTE BROTHER MFC-L6950 DW-CS	210,13	0,00	210,13
946918-INVSTAMPANTE BROTHER MFC-L6950 DW-CS	210,13	0,00	210,13
946919-INVSTAMPANTE BROTHER MFC-L6950 DW-CS	210,13	0,00	210,13
946920-INVSTAMPANTE BROTHER MFC-L6950 DW-CS	210,13	0,00	210,13
946916-INVSTAMPANTE BROTHER MFC-L6950 DW-CS	210,13	0,00	210,13
946921-INVSTAMPANTE BROTHER MFC-L6950 DW-CS	210,13	0,00	210,13
946922-INVSTAMPANTE BROTHER MFC-L6950 DW-CS	210,13	0,00	210,13
946923-INVSTAMPANTE BROTHER MFC-L6950 DW-CS	210,13	0,00	210,13
946924-INVSTAMPANTE BROTHER MFC-L6950 DW-CS	210,13	0,00	210,13
946925-INVSTAMPANTE BROTHER MFC-L6950 DW-CS	210,13	0,00	210,13
946926-INVSTAMPANTE BROTHER MFC-L6950 DW-CS	210,13	0,00	210,13
946928-INVSTAMPANTE BROTHER MFC-L6950 DW-CS	210,13	0,00	210,13
946929-INVSTAMPANTE BROTHER MFC-L6950 DW-CS	210,13	0,00	210,13

(continua)

DETTAGLIO ALTRE IMMOBILIZZAZIONI MATERIALI	Valore lordo	Fondo ammortamento	Valore netto
946931-INVSTAMPANTE BROTHER MFC-L6950 DW-CS	210,13	0,00	210,13
946932-INVSTAMPANTE BROTHER MFC-L6950 DW-CS	210,13	0,00	210,13
946927-INVSTAMPANTE BROTHER MFC-L6950 DW-CS	210,13	0,00	210,13
946930-INVSTAMPANTE BROTHER MFC-L6950 DW-CS	210,13	0,00	210,13
946934-INVSTAMPANTE BROTHER MFC-L6950 DW-CS	210,13	0,00	210,13
946935-INVSTAMPANTE BROTHER MFC-L6950 DW-CS	210,13	0,00	210,13
946937-INVSTAMPANTE BROTHER MFC-L6950 DW-CS	210,13	0,00	210,13
946938-INVSTAMPANTE BROTHER MFC-L6950 DW-CS	210,13	0,00	210,13
946933-INVSTAMPANTE BROTHER MFC-L6950 DW-CS	210,13	0,00	210,13
946936-INVSTAMPANTE BROTHER MFC-L6950 DW-CS	210,13	0,00	210,13
946940-INVSTAMPANTE BROTHER MFC-L6950 DW-CS	210,13	0,00	210,13
946941-INVSTAMPANTE BROTHER MFC-L6950 DW-CS	210,13	0,00	210,13
946943-INVSTAMPANTE BROTHER MFC-L6950 DW-CS	210,13	0,00	210,13
946944-INVSTAMPANTE BROTHER MFC-L6950 DW-CS	210,13	0,00	210,13
946942-INVSTAMPANTE BROTHER MFC-L6950 DW-CS	210,13	0,00	210,13
946939-INVSTAMPANTE BROTHER MFC-L6950 DW-CS	210,13	0,00	210,13
946945-INVSTAMPANTE BROTHER MFC-L6950 DW-CS	210,13	0,00	210,13
946946-INVSTAMPANTE BROTHER MFC-L6950 DW-CS	210,13	0,00	210,13
946947-INVSTAMPANTE BROTHER MFC-L6950 DW-CS	210,13	0,00	210,13
946948-INVSTAMPANTE BROTHER MFC-L6950 DW-CS	210,13	0,00	210,13
946949-INVSTAMPANTE BROTHER MFC-L6950 DW-CS	210,13	0,00	210,13
946950-INVSTAMPANTE BROTHER MFC-L6950 DW-CS	210,13	0,00	210,13
946952-INVSTAMPANTE BROTHER MFC-L6950 DW-CS	210,13	0,00	210,13
946953-INVSTAMPANTE BROTHER MFC-L6950 DW-CS	210,13	0,00	210,13
946955-INVSTAMPANTE BROTHER MFC-L6950 DW-CS	210,13	0,00	210,13
946956-INVSTAMPANTE BROTHER MFC-L6950 DW-CS	210,13	0,00	210,13
946951-INVSTAMPANTE BROTHER MFC-L6950 DW-CS	210,13	0,00	210,13
946954-INVSTAMPANTE BROTHER MFC-L6950 DW-CS	210,13	0,00	210,13
946959-INVSTAMPANTE BROTHER MFC-L6950 DW-CS	210,13	0,00	210,13
946958-INVSTAMPANTE BROTHER MFC-L6950 DW-CS	210,13	0,00	210,13
946961-INVSTAMPANTE BROTHER MFC-L6950 DW-CS	210,13	0,00	210,13
946957-INVSTAMPANTE BROTHER MFC-L6950 DW-CS	210,13	0,00	210,13
946960-INVSTAMPANTE BROTHER MFC-L6950 DW-CS	210,13	0,00	210,13

(continua)

DETTAGLIO ALTRE IMMOBILIZZAZIONI MATERIALI	Valore lordo	Fondo ammortamento	Valore netto
946962-INVSTAMPANTE BROTHER MFC-L6950 DW-CS	210,13	0,00	210,13
946963-INVSTAMPANTE BROTHER MFC-L6950 DW-CS	210,13	0,00	210,13
946964-INVSTAMPANTE BROTHER MFC-L6950 DW-CS	210,13	0,00	210,13
946965-INVSTAMPANTE BROTHER MFC-L6950 DW-CS	210,13	0,00	210,13
946966-INVSTAMPANTE BROTHER MFC-L6950 DW-CS	210,13	0,00	210,13
946969-INVSTAMPANTE BROTHER MFC-L6950 DW-CS	210,13	0,00	210,13
946967-INVSTAMPANTE BROTHER MFC-L6950 DW-CS	210,13	0,00	210,13
946968-INVSTAMPANTE BROTHER MFC-L6950 DW-CS	210,13	0,00	210,13
946970-INVSTAMPANTE BROTHER MFC-L6950 DW-CS	210,13	0,00	210,13
946972-INVSTAMPANTE BROTHER MFC-L6950 DW-CS	210,13	0,00	210,13
946971-INVSTAMPANTE BROTHER MFC-L6950 DW-CS	210,13	0,00	210,13
946973-INVSTAMPANTE BROTHER MFC-L6950 DW-CS	210,13	0,00	210,13
946974-INVSTAMPANTE BROTHER MFC-L6950 DW-CS	210,13	0,00	210,13
946975-INVSTAMPANTE BROTHER MFC-L6950 DW-CS	210,13	0,00	210,13
946976-INVSTAMPANTE BROTHER MFC-L6950 DW-CS	210,13	0,00	210,13
946977-INVSTAMPANTE BROTHER MFC-L6950 DW-CS	210,13	0,00	210,13
946978-INVSTAMPANTE BROTHER MFC-L6950 DW-CS	210,13	0,00	210,13
946979-INVSTAMPANTE BROTHER MFC-L6950 DW-CS	210,13	0,00	210,13
946980-INVSTAMPANTE BROTHER MFC-L6950 DW-CS	210,13	0,00	210,13
946981-INVSTAMPANTE BROTHER MFC-L6950 DW-CS	210,13	0,00	210,13
946982-INVSTAMPANTE BROTHER MFC-L6950 DW-CS	210,13	0,00	210,13
946983-INVSTAMPANTE BROTHER MFC-L6950 DW-CS	210,13	0,00	210,13
946753-INVSTAMPANTE BROTHER MFC-L6950 DW-CS	210,13	0,00	210,13
946754-INVSTAMPANTE BROTHER MFC-L6950 DW-CS	210,13	0,00	210,13
946864-INVSTAMPANTE BROTHER MFC-L6950 DW-CS	210,13	0,00	210,13
946863-INVSTAMPANTE BROTHER MFC-L6950 DW-CS	210,13	0,00	210,13
946866-INVSTAMPANTE BROTHER MFC-L6950 DW-CS	210,13	0,00	210,13
946865-INVSTAMPANTE BROTHER MFC-L6950 DW-CS	210,13	0,00	210,13
946867-INVSTAMPANTE BROTHER MFC-L6950 DW-CS	210,13	0,00	210,13
946984-INVSTAMPANTE BROTHER MFC-L6950 DW-CS	210,13	0,00	210,13
946985-INVSTAMPANTE BROTHER MFC-L6950 DW-CS	210,13	0,00	210,13
946986-INVSTAMPANTE BROTHER MFC-L6950 DW-CS	210,13	0,00	210,13
946987-INVSTAMPANTE BROTHER MFC-L6950 DW-CS	210,13	0,00	210,13

(continua)

DETTAGLIO ALTRE IMMOBILIZZAZIONI MATERIALI	Valore lordo	Fondo ammortamento	Valore netto
946988-INVSTAMPANTE BROTHER MFC-L6950 DW-CS	210,13	0,00	210,13
946990-INVSTAMPANTE BROTHER MFC-L6950 DW-CS	210,13	0,00	210,13
946989-INVSTAMPANTE BROTHER MFC-L6950 DW-CS	210,13	0,00	210,13
946991-INVSTAMPANTE BROTHER MFC-L6950 DW-CS	210,13	0,00	210,13
946993-INVSTAMPANTE BROTHER MFC-L6950 DW-CS	210,13	0,00	210,13
946994-INVSTAMPANTE BROTHER MFC-L6950 DW-CS	210,13	0,00	210,13
946992-INVSTAMPANTE BROTHER MFC-L6950 DW-CS	210,13	0,00	210,13
946996-INVSTAMPANTE BROTHER MFC-L6950 DW-CS	210,13	0,00	210,13
946997-INVSTAMPANTE BROTHER MFC-L6950 DW-CS	210,13	0,00	210,13
946995-INVSTAMPANTE BROTHER MFC-L6950 DW-CS	210,13	0,00	210,13
946998-INVSTAMPANTE BROTHER MFC-L6950 DW-CS	210,13	0,00	210,13
946999-INVSTAMPANTE BROTHER MFC-L6950 DW-CS	210,13	0,00	210,13
947000-INVSTAMPANTE BROTHER MFC-L6950 DW-CS	210,13	0,00	210,13
947002-INVSTAMPANTE BROTHER MFC-L6950 DW-CS	210,13	0,00	210,13
947001-INVSTAMPANTE BROTHER MFC-L6950 DW-CS	210,13	0,00	210,13
947003-INVSTAMPANTE BROTHER MFC-L6950 DW-CS	210,13	0,00	210,13
947005-INVSTAMPANTE BROTHER MFC-L6950 DW-CS	210,13	0,00	210,13
946868-INVSTAMPANTE BROTHER MFC-L6950 DW-CS	210,13	0,00	210,13
946668-INVSTAMPANTE BROTHER MFC-L6950 DW-CS	210,13	0,00	210,13
946669-INVSTAMPANTE BROTHER MFC-L6950 DW-CS	210,13	0,00	210,13
946670-INVSTAMPANTE BROTHER MFC-L6950 DW-CS	210,13	0,00	210,13
946667-INVSTAMPANTE BROTHER MFC-L6950 DW-CS	210,13	0,00	210,13
946671-INVSTAMPANTE BROTHER MFC-L6950 DW-CS	210,13	0,00	210,13
946672-INVSTAMPANTE BROTHER MFC-L6950 DW-CS	210,13	0,00	210,13
946687-INVSTAMPANTE BROTHER MFC-L6950 DW-CS	210,13	0,00	210,13
946688-INVSTAMPANTE BROTHER MFC-L6950 DW-CS	210,13	0,00	210,13
947006-INVSTAMPANTE BROTHER MFC-L6950 DW-CS	210,13	0,00	210,13
947007-INVSTAMPANTE BROTHER MFC-L6950 DW-CS	210,13	0,00	210,13
947008-INVSTAMPANTE BROTHER MFC-L6950 DW-CS	210,13	0,00	210,13
947004-INVSTAMPANTE BROTHER MFC-L6950 DW-CS	210,13	0,00	210,13
947009-INVSTAMPANTE BROTHER MFC-L6950 DW-CS	210,13	0,00	210,13
947010-INVSTAMPANTE BROTHER MFC-L6950 DW-CS	210,13	0,00	210,13
947011-INVSTAMPANTE BROTHER MFC-L6950 DW-CS	210,13	0,00	210,13

(continua)

DETTAGLIO ALTRE IMMOBILIZZAZIONI MATERIALI	Valore lordo	Fondo ammortamento	Valore netto
947012-INVSTAMPANTE BROTHER MFC-L6950 DW-CS	210,13	0,00	210,13
947013-INVSTAMPANTE BROTHER MFC-L6950 DW-CS	210,13	0,00	210,13
947014-INVSTAMPANTE BROTHER MFC-L6950 DW-CS	210,13	0,00	210,13
947015-INVSTAMPANTE BROTHER MFC-L6950 DW-CS	210,13	0,00	210,13
947016-INVSTAMPANTE BROTHER MFC-L6950 DW-CS	210,13	0,00	210,13
947018-INVSTAMPANTE BROTHER MFC-L6950 DW-CS	210,13	0,00	210,13
947019-INVSTAMPANTE BROTHER MFC-L6950 DW-CS	210,13	0,00	210,13
947017-INVSTAMPANTE BROTHER MFC-L6950 DW-CS	210,13	0,00	210,13
947020-INVSTAMPANTE BROTHER MFC-L6950 DW-CS	210,13	0,00	210,13
947021-INVSTAMPANTE BROTHER MFC-L6950 DW-CS	210,13	0,00	210,13
947022-INVSTAMPANTE BROTHER MFC-L6950 DW-CS	210,13	0,00	210,13
947024-INVSTAMPANTE BROTHER MFC-L6950 DW-CS	210,13	0,00	210,13
947026-INVSTAMPANTE BROTHER MFC-L6950 DW-CS	210,13	0,00	210,13
947023-INVSTAMPANTE BROTHER MFC-L6950 DW-CS	210,13	0,00	210,13
946690-INVSTAMPANTE BROTHER MFC-L6950 DW-CS	210,13	0,00	210,13
946686-INVSTAMPANTE BROTHER MFC-L6950 DW-CS	210,13	0,00	210,13
946689-INVSTAMPANTE BROTHER MFC-L6950 DW-CS	210,13	0,00	210,13
946685-INVSTAMPANTE BROTHER MFC-L6950 DW-CS	210,13	0,00	210,13
946691-INVSTAMPANTE BROTHER MFC-L6950 DW-CS	210,13	0,00	210,13
946692-INVSTAMPANTE BROTHER MFC-L6950 DW-CS	210,13	0,00	210,13
946693-INVSTAMPANTE BROTHER MFC-L6950 DW-CS	210,13	0,00	210,13
946694-INVSTAMPANTE BROTHER MFC-L6950 DW-CS	210,13	0,00	210,13
946695-INVSTAMPANTE BROTHER MFC-L6950 DW-CS	210,13	0,00	210,13
946696-INVSTAMPANTE BROTHER MFC-L6950 DW-CS	210,13	0,00	210,13
946697-INVSTAMPANTE BROTHER MFC-L6950 DW-CS	210,13	0,00	210,13
946698-INVSTAMPANTE BROTHER MFC-L6950 DW-CS	210,13	0,00	210,13
946699-INVSTAMPANTE BROTHER MFC-L6950 DW-CS	210,13	0,00	210,13
946701-INVSTAMPANTE BROTHER MFC-L6950 DW-CS	210,13	0,00	210,13
946702-INVSTAMPANTE BROTHER MFC-L6950 DW-CS	210,13	0,00	210,13
946700-INVSTAMPANTE BROTHER MFC-L6950 DW-CS	210,13	0,00	210,13
947025-INVSTAMPANTE BROTHER MFC-L6950 DW-CS	210,13	0,00	210,13
947028-INVSTAMPANTE BROTHER MFC-L6950 DW-CS	210,13	0,00	210,13
947029-INVSTAMPANTE BROTHER MFC-L6950 DW-CS	210,13	0,00	210,13

(continua)

DETTAGLIO ALTRE IMMOBILIZZAZIONI MATERIALI	Valore lordo	Fondo ammortamento	Valore netto
947031-INVSTAMPANTE BROTHER MFC-L6950 DW-CS	210,13	0,00	210,13
947032-INVSTAMPANTE BROTHER MFC-L6950 DW-CS	210,13	0,00	210,13
947027-INVSTAMPANTE BROTHER MFC-L6950 DW-CS	210,13	0,00	210,13
947030-INVSTAMPANTE BROTHER MFC-L6950 DW-CS	210,13	0,00	210,13
947034-INVSTAMPANTE BROTHER MFC-L6950 DW-CS	210,13	0,00	210,13
947035-INVSTAMPANTE BROTHER MFC-L6950 DW-CS	210,13	0,00	210,13
947036-INVSTAMPANTE BROTHER MFC-L6950 DW-CS	210,13	0,00	210,13
947037-INVSTAMPANTE BROTHER MFC-L6950 DW-CS	210,13	0,00	210,13
947038-INVSTAMPANTE BROTHER MFC-L6950 DW-CS	210,13	0,00	210,13
947033-INVSTAMPANTE BROTHER MFC-L6950 DW-CS	210,13	0,00	210,13
947039-INVSTAMPANTE BROTHER MFC-L6950 DW-CS	210,13	0,00	210,13
947040-INVSTAMPANTE BROTHER MFC-L6950 DW-CS	210,13	0,00	210,13
947041-INVSTAMPANTE BROTHER MFC-L6950 DW-CS	210,13	0,00	210,13
947043-INVSTAMPANTE BROTHER MFC-L6950 DW-CS	210,13	0,00	210,13
947044-INVSTAMPANTE BROTHER MFC-L6950 DW-CS	210,13	0,00	210,13
947042-INVSTAMPANTE BROTHER MFC-L6950 DW-CS	210,13	0,00	210,13
947046-INVSTAMPANTE BROTHER MFC-L6950 DW-CS	210,13	0,00	210,13
947049-INVSTAMPANTE BROTHER MFC-L6950 DW-CS	210,13	0,00	210,13
946710-INVSTAMPANTE BROTHER MFC-L6950 DW-CS	210,13	0,00	210,13
946711-INVSTAMPANTE BROTHER MFC-L6950 DW-CS	210,13	0,00	210,13
946713-INVSTAMPANTE BROTHER MFC-L6950 DW-CS	210,13	0,00	210,13
946714-INVSTAMPANTE BROTHER MFC-L6950 DW-CS	210,13	0,00	210,13
946709-INVSTAMPANTE BROTHER MFC-L6950 DW-CS	210,13	0,00	210,13
946712-INVSTAMPANTE BROTHER MFC-L6950 DW-CS	210,13	0,00	210,13
946716-INVSTAMPANTE BROTHER MFC-L6950 DW-CS	210,13	0,00	210,13
946717-INVSTAMPANTE BROTHER MFC-L6950 DW-CS	210,13	0,00	210,13
946718-INVSTAMPANTE BROTHER MFC-L6950 DW-CS	210,13	0,00	210,13
946719-INVSTAMPANTE BROTHER MFC-L6950 DW-CS	210,13	0,00	210,13
946720-INVSTAMPANTE BROTHER MFC-L6950 DW-CS	210,13	0,00	210,13
946715-INVSTAMPANTE BROTHER MFC-L6950 DW-CS	210,13	0,00	210,13
946739-INVSTAMPANTE BROTHER MFC-L6950 DW-CS	210,13	0,00	210,13
946741-INVSTAMPANTE BROTHER MFC-L6950 DW-CS	210,13	0,00	210,13
946742-INVSTAMPANTE BROTHER MFC-L6950 DW-CS	210,13	0,00	210,13

(continua)

DETTAGLIO ALTRE IMMOBILIZZAZIONI MATERIALI	Valore lordo	Fondo ammortamento	Valore netto
946744-INVSTAMPANTE BROTHER MFC-L6950 DW-CS	210,13	0,00	210,13
946740-INVSTAMPANTE BROTHER MFC-L6950 DW-CS	210,13	0,00	210,13
946743-INVSTAMPANTE BROTHER MFC-L6950 DW-CS	210,13	0,00	210,13
946721-INVSTAMPANTE BROTHER MFC-L6950 DW-CS	210,13	0,00	210,13
946722-INVSTAMPANTE BROTHER MFC-L6950 DW-CS	210,13	0,00	210,13
947050-INVSTAMPANTE BROTHER MFC-L6950 DW-CS	210,13	0,00	210,13
947045-INVSTAMPANTE BROTHER MFC-L6950 DW-CS	210,13	0,00	210,13
947048-INVSTAMPANTE BROTHER MFC-L6950 DW-CS	210,13	0,00	210,13
947047-INVSTAMPANTE BROTHER MFC-L6950 DW-CS	210,13	0,00	210,13
947052-INVSTAMPANTE BROTHER MFC-L6950 DW-CS	210,13	0,00	210,13
947053-INVSTAMPANTE BROTHER MFC-L6950 DW-CS	210,13	0,00	210,13
947055-INVSTAMPANTE BROTHER MFC-L6950 DW-CS	210,13	0,00	210,13
947056-INVSTAMPANTE BROTHER MFC-L6950 DW-CS	210,13	0,00	210,13
947051-INVSTAMPANTE BROTHER MFC-L6950 DW-CS	210,13	0,00	210,13
947054-INVSTAMPANTE BROTHER MFC-L6950 DW-CS	210,13	0,00	210,13
947058-INVSTAMPANTE BROTHER MFC-L6950 DW-CS	210,13	0,00	210,13
947059-INVSTAMPANTE BROTHER MFC-L6950 DW-CS	210,13	0,00	210,13
947061-INVSTAMPANTE BROTHER MFC-L6950 DW-CS	210,13	0,00	210,13
947062-INVSTAMPANTE BROTHER MFC-L6950 DW-CS	210,13	0,00	210,13
947057-INVSTAMPANTE BROTHER MFC-L6950 DW-CS	210,13	0,00	210,13
947060-INVSTAMPANTE BROTHER MFC-L6950 DW-CS	210,13	0,00	210,13
947063-INVSTAMPANTE BROTHER MFC-L6950 DW-CS	210,13	0,00	210,13
947064-INVSTAMPANTE BROTHER MFC-L6950 DW-CS	210,13	0,00	210,13
947065-INVSTAMPANTE BROTHER MFC-L6950 DW-CS	210,13	0,00	210,13
946751-INVSTAMPANTE BROTHER MFC-L6950 DW-CS	210,13	0,00	210,13
946723-INVSTAMPANTE BROTHER MFC-L6950 DW-CS	210,13	0,00	210,13
946724-INVSTAMPANTE BROTHER MFC-L6950 DW-CS	210,13	0,00	210,13
946726-INVSTAMPANTE BROTHER MFC-L6950 DW-CS	210,13	0,00	210,13
946725-INVSTAMPANTE BROTHER MFC-L6950 DW-CS	210,13	0,00	210,13
946727-INVSTAMPANTE BROTHER MFC-L6950 DW-CS	210,13	0,00	210,13
946729-INVSTAMPANTE BROTHER MFC-L6950 DW-CS	210,13	0,00	210,13
946730-INVSTAMPANTE BROTHER MFC-L6950 DW-CS	210,13	0,00	210,13
946728-INVSTAMPANTE BROTHER MFC-L6950 DW-CS	210,13	0,00	210,13

(continua)

DETTAGLIO ALTRE IMMOBILIZZAZIONI MATERIALI	Valore lordo	Fondo ammortamento	Valore netto
946731-INVSTAMPANTE BROTHER MFC-L6950 DW-CS	210,13	0,00	210,13
946732-INVSTAMPANTE BROTHER MFC-L6950 DW-CS	210,13	0,00	210,13
946733-INVSTAMPANTE BROTHER MFC-L6950 DW-CS	210,13	0,00	210,13
946735-INVSTAMPANTE BROTHER MFC-L6950 DW-CS	210,13	0,00	210,13
946736-INVSTAMPANTE BROTHER MFC-L6950 DW-CS	210,13	0,00	210,13
946738-INVSTAMPANTE BROTHER MFC-L6950 DW-CS	210,13	0,00	210,13
946734-INVSTAMPANTE BROTHER MFC-L6950 DW-CS	210,13	0,00	210,13
946737-INVSTAMPANTE BROTHER MFC-L6950 DW-CS	210,13	0,00	210,13
946745-INVSTAMPANTE BROTHER MFC-L6950 DW-CS	210,13	0,00	210,13
946746-INVSTAMPANTE BROTHER MFC-L6950 DW-CS	210,13	0,00	210,13
946747-INVSTAMPANTE BROTHER MFC-L6950 DW-CS	210,13	0,00	210,13
946748-INVSTAMPANTE BROTHER MFC-L6950 DW-CS	210,13	0,00	210,13
946752-INVSTAMPANTE BROTHER MFC-L6950 DW-CS	210,13	0,00	210,13
946673-INVSTAMPANTE BROTHER MFC-L6950 DW-CS	210,13	0,00	210,13
946675-INVSTAMPANTE BROTHER MFC-L6950 DW-CS	210,13	0,00	210,13
946676-INVSTAMPANTE BROTHER MFC-L6950 DW-CS	210,13	0,00	210,13
946678-INVSTAMPANTE BROTHER MFC-L6950 DW-CS	210,13	0,00	210,13
946674-INVSTAMPANTE BROTHER MFC-L6950 DW-CS	210,13	0,00	210,13
946677-INVSTAMPANTE BROTHER MFC-L6950 DW-CS	210,13	0,00	210,13
946679-INVSTAMPANTE BROTHER MFC-L6950 DW-CS	210,13	0,00	210,13
946681-INVSTAMPANTE BROTHER MFC-L6950 DW-CS	210,13	0,00	210,13
946682-INVSTAMPANTE BROTHER MFC-L6950 DW-CS	210,13	0,00	210,13
946684-INVSTAMPANTE BROTHER MFC-L6950 DW-CS	210,13	0,00	210,13
946680-INVSTAMPANTE BROTHER MFC-L6950 DW-CS	210,13	0,00	210,13
946683-INVSTAMPANTE BROTHER MFC-L6950 DW-CS	210,13	0,00	210,13
946704-INVSTAMPANTE BROTHER MFC-L6950 DW-CS	210,13	0,00	210,13
946705-INVSTAMPANTE BROTHER MFC-L6950 DW-CS	210,13	0,00	210,13
946707-INVSTAMPANTE BROTHER MFC-L6950 DW-CS	210,13	0,00	210,13
946703-INVSTAMPANTE BROTHER MFC-L6950 DW-CS	210,13	0,00	210,13
946706-INVSTAMPANTE BROTHER MFC-L6950 DW-CS	210,13	0,00	210,13
946708-INVSTAMPANTE BROTHER MFC-L6950 DW-CS	210,13	0,00	210,13
949346-INVTABLET LENOVO TB-X606X TAB	203,00	0,00	203,00
949347-INVTABLET LENOVO TB-X606X TAB	203,00	0,00	203,00
949348-INVTABLET LENOVO TB-X606X TAB	203,00	0,00	203,00
949349-INVTABLET LENOVO TB-X606X TAB	203,00	0,00	203,00

(continua)

DETTAGLIO ALTRE IMMOBILIZZAZIONI MATERIALI	Valore lordo	Fondo ammortamento	Valore netto
949350-INVTABLET LENOVO TB-X606X TAB	203,00	0,00	203,00
949351-INVTABLET LENOVO TB-X606X TAB	203,00	0,00	203,00
949352-INVTABLET LENOVO TB-X606X TAB	203,00	0,00	203,00
949353-INVTABLET LENOVO TB-X606X TAB	203,00	0,00	203,00
949354-INVTABLET LENOVO TB-X606X TAB	203,00	0,00	203,00
949355-INVTABLET LENOVO TB-X606X TAB	203,00	0,00	203,00
949356-INVTABLET LENOVO TB-X606X TAB	203,00	0,00	203,00
949357-INVTABLET LENOVO TB-X606X TAB	203,00	0,00	203,00
949358-INVTABLET LENOVO TB-X606X TAB	203,00	0,00	203,00
949739-INVMONITOR PHILIPS MULTIMEDIALE 27 FULL HD	179,34	0,00	179,34
949740-INVMONITOR PHILIPS MULTIMEDIALE 27 FULL HD	179,34	0,00	179,34
949741-INVMONITOR PHILIPS MULTIMEDIALE 27 FULL HD	179,34	0,00	179,34
949742-INVMONITOR PHILIPS MULTIMEDIALE 27 FULL HD	179,34	0,00	179,34
949743-INVMONITOR PHILIPS MULTIMEDIALE 27 FULL HD	179,34	0,00	179,34
949738-INVMONITOR PHILIPS MULTIMEDIALE 27" FULL HD	179,34	0,00	179,34
947072-INVTABLET APPLE IPAD PRO 12,9"	159,00	0,00	159,00
949361-INVPC WORKSTATION APPLE IMAC 24"	157,38	0,00	157,38
949362-INVPC WORKSTATION APPLE IMAC 24"	157,38	0,00	157,38
949363-INVPC WORKSTATION APPLE IMAC 24"	157,38	0,00	157,38
949365-INVPC WORKSTATION APPLE IMAC 24"	157,38	0,00	157,38
949364-INVPC WORKSTATION APPLE IMAC 24"	157,38	0,00	157,38
944270-INVPC APPLE MACBOOK PRO 14"	145,18	0,00	145,18
944274-INVISTRUGGIDOCUMENTI KOBRA +1 SS6	142,74	0,00	142,74
944275-INVISTRUGGIDOCUMENTI KOBRA +1 SS6	142,74	0,00	142,74
949725-INVPC WORKSTATION APPLE MAC STUDIO M1U20-48	139,00	0,00	139,00
937936-INVTABLET-PC IPAD AIR 10,9" 256GB WI-FI GRIGIO SIDERALE	131,76	0,00	131,76
937937-INVTABLET-PC IPAD AIR 10,9" 256GB WI-FI GRIGIO SIDERALE	131,76	0,00	131,76
947071-INVPC PORTATILE MACBOOK PRO 16"	126,88	0,00	126,88
947179-INVHARD DISK USB EXTREME SDSSDE30480GG25	125,00	0,00	125,00
944270-INVPC APPLE MACBOOK PRO 14"	120,78	0,00	120,78
949737-INVISTRUGGIDOCUMENTI FELLOWES 60CS	104,92	0,00	104,92
949113-INVCALCOLATRICE CASIO FR 2650 RC	78,01	0,00	78,01
948381-INVCALCOLATRICE CASIO MOD. FR 2650 RC	78,01	0,00	78,01
948382-INVCALCOLATRICE CASIO MOD. FR 2650 RC	78,01	0,00	78,01
948383-INVCALCOLATRICE CASIO MOD. FR 2650 RC	78,01	0,00	78,01
948384-INVCALCOLATRICE CASIO MOD. FR 2650 RC	78,01	0,00	78,01
948385-INVCALCOLATRICE CASIO MOD. FR 2650 RC	78,01	0,00	78,01
948368-INVCALCOLATRICE CASIO MOD. FR 2650 RC	78,01	0,00	78,01
948369-INVCALCOLATRICE CASIO MOD. FR 2650 RC	78,01	0,00	78,01
949755-INVCALCOLATRICE CASIO MODELLO 2650 RC	78,01	0,00	78,01

(continua)

DETTAGLIO ALTRE IMMOBILIZZAZIONI MATERIALI	Valore lordo	Fondo ammortamento	Valore netto
949756-INV CALCOLATRICE CASIO MODELLO 2650 RC	78,01	0,00	78,01
949757-INV CALCOLATRICE CASIO MODELLO 2650 RC	78,01	0,00	78,01
949758-INV CALCOLATRICE CASIO MODELLO 2650 RC	78,01	0,00	78,01
949759-INV CALCOLATRICE CASIO MODELLO 2650 RC	78,01	0,00	78,01
949760-INV CALCOLATRICE CASIO MODELLO 2650 RC	78,01	0,00	78,01
949761-INV CALCOLATRICE CASIO MODELLO 2650 RC	78,01	0,00	78,01
949762-INV CALCOLATRICE CASIO MODELLO 2650 RC	78,01	0,00	78,01
949114-INV CALCOLATRICE CASIO FR 2650 RC	78,00	0,00	78,00
948370-INV CALCOLATRICE CASIO MOD. FR 2650 RC	78,00	0,00	78,00
948386-INV CALCOLATRICE CASIO MOD. FR 2650 RC	77,99	0,00	77,99
949763-INV CALCOLATRICE CASIO MODELLO 2650 RC	77,98	0,00	77,98
947071-INV PC PORTATILE MACBOOK PRO 16"	36,60	0,00	36,60
926080-INV MINI PC SICOMPUTER PRODUCTIVA QUADRO I3 SSD 8GB 240GB	34,53	0,00	34,53
938394-INV PC WORKSTATION EMBEDDED OPS SI I5-9400	34,53	0,00	34,53
947071-INV PC PORTATILE MACBOOK PRO 16"	34,16	0,00	34,16
ALIENAZIONI VARIE 2022	-840.195,75	0,00	-840.195,75

Tab. 7 Dettaglio immobilizzazioni materiali in corso

DETTAGLIO IMMOBILIZZAZIONI MATERIALI IN CORSO	MOVIMENTI DELL'ESERCIZIO				
	Tipologia finanziamento	Valore iniziale	Incrementi	Giroconti e Riclassificazioni	Valore finale
TOTALE A.II.9) Immobilizzazioni materiali in corso e accontii)		8.087.902,32	9.105.055,05	-4.685.187,40	12.507.769,97
FAMBU22 - I3A - IC da CAP - proval 1 - 949576	FAMBU22 - DONAZIONE AMBULANZA ENPAV	0,00	103.822,00	0,00	103.822,00
ISA IC21aCAP-DGR 289_23_A-proval 1942890-INV	DGR 289_A TETTO PER IL FONDO INVESTIMENTI C/CAP 2022	277.452,10	0,00	-18.246,32	259.205,78
ISA IC21aCAP-DGR 289_23_A-proval 1942887-INV	DGR 289_A TETTO PER IL FONDO INVESTIMENTI C/CAP 2022	0,00	0,00	-18.246,32	-18.246,32
ISA IC21aCAP-DGR 289_23_A-proval 1933150-INV	DGR 289_A TETTO PER IL FONDO INVESTIMENTI C/CAP 2022	0,00	0,00	-44.042,00	-44.042,00
ISA IC21aCAP-RETTIND22-proval 1942829-INV	FONDI PROPRI FSR INDISTINTO	0,00	0,00	-2.623,56	-2.623,56
ISA IC21aCAP-RETTIND22-proval 1942830-INV	FONDI PROPRI FSR INDISTINTO	0,00	0,00	-2.623,56	-2.623,56
ISA IC21aCAP-RETTIND22-proval 1942831-INV	FONDI PROPRI FSR INDISTINTO	0,00	0,00	-2.623,56	-2.623,56
ISA IC21aCAP-RETTIND22-proval 1942832-INV	FONDI PROPRI FSR INDISTINTO	0,00	0,00	-2.623,55	-2.623,55
ISA IC21aCAP-RETTIND22-proval 1942906-INV	FONDI PROPRI FSR INDISTINTO	0,00	0,00	-5.125,83	-5.125,83

(continua)

DETTAGLIO IMMOBILIZZAZIONI MATERIALI IN CORSO	MOVIMENTI DELL'ESERCIZIO				
	Tipologia finanziamento	Valore iniziale	Incrementi	Giroconti e Riclassificazioni	Valore finale
ISA IC21aCAP-T1647-proval 1943005-INV	T1647Progetto per la realizzazione Centro Terapia Cellulare del Diabete presso l'edif. C Campus Biomedico- DR 98/2009 cambio destinazione vedi seduta Crite 21/12/2020 importo res. diverso da quello riportato 1.296.212,79 (1.131.846,16)	0,00	0,00	-8.749,35	-8.749,35
ISA IC21aCAP-T1647-proval 1943006-INV	T1647Progetto per la realizzazione Centro Terapia Cellulare del Diabete presso l'edif. C Campus Biomedico- DR 98/2009 cambio destinazione vedi seduta Crite 21/12/2020 importo res. diverso da quello riportato 1.296.212,79 (1.131.846,16)	0,00	0,00	-8.749,35	-8.749,35
ISA IC21aCAP-T1647-proval 1943004-INV	T1647Progetto per la realizzazione Centro Terapia Cellulare del Diabete presso l'edif. C Campus Biomedico- DR 98/2009 cambio destinazione vedi seduta Crite 21/12/2020 importo res. diverso da quello riportato 1.296.212,79 (1.131.846,16)	0,00	0,00	-8.749,35	-8.749,35
ISA IC21aCAP-T1647-proval 1943007-INV	T1647Progetto per la realizzazione Centro Terapia Cellulare del Diabete presso l'edif. C Campus Biomedico- DR 98/2009 cambio destinazione vedi seduta Crite 21/12/2020 importo res. diverso da quello riportato 1.296.212,79 (1.131.846,16)	0,00	0,00	-8.936,07	-8.936,07
ISA IC21aCAP-T1647-proval 1943008-INV	T1647Progetto per la realizzazione Centro Terapia Cellulare del Diabete presso l'edif. C Campus Biomedico- DR 98/2009 cambio destinazione vedi seduta Crite 21/12/2020 importo res. diverso da quello riportato 1.296.212,79 (1.131.846,16)	0,00	0,00	-8.936,07	-8.936,07
ISA IC21aCAP-T1647-proval 1943009-INV	T1647Progetto per la realizzazione Centro Terapia Cellulare del Diabete presso l'edif. C Campus Biomedico- DR 98/2009 cambio destinazione vedi seduta Crite 21/12/2020 importo res. diverso da quello riportato 1.296.212,79 (1.131.846,16)	0,00	0,00	-8.936,09	-8.936,09
ISA IC21aCAP-DGR 289_23_A-proval 1943018-INV	DGR 289_A TETTO PER IL FONDO INVESTIMENTI C/CAP 2022	0,00	0,00	-10.014,13	-10.014,13
ISA IC21aCAP-FIN21_PROV_4-proval 1943020-INV	FIN21_PROV_4: Attrezzature ed arredi UOS Procreazione Medicalmente Assistita PMA	0,00	0,00	-7.564,00	-7.564,00
ISA IC21aCAP-FIN21_PROV_4-proval 1943063-INV	FIN21_PROV_4: Attrezzature ed arredi UOS Procreazione Medicalmente Assistita PMA	0,00	0,00	-2.029,03	-2.029,03

(continua)

DETTAGLIO IMMOBILIZZAZIONI MATERIALI IN CORSO	MOVIMENTI DELL'ESERCIZIO				
	Tipologia finanziamento	Valore iniziale	Incrementi	Giroconti e Riclassificazioni	Valore finale
ISA IC21aCAP-FIN21_PROV_4-proval 1943064-INV	FIN21_PROV_4: Attrezzature ed arredi UOS Procreazione Medicalmente Assistita PMA	0,00	0,00	-2.029,03	-2.029,03
ISA IC21aCAP-FIN21_PROV_4-proval 1943064-INV	T1647Progetto per la realizzazione Centro Terapia Cellulare del Diabete presso l'edif. C Campus Biomedico- DR 98/2009 cambio destinazione vedi seduta Crite 21/12/2020 importo res. diverso da quello riportato 1.296.212,79 (1.131.846,16)	0,00	0,00	-14.572,90	-14.572,90
ISA IC21aCAP-RETTIND22-proval 1943144-INV	FONDI PROPRI FSR INDISTINTO	0,00	0,00	-2.219,06	-2.219,06
ISA IC21aCAP-RETTIND22-proval 1943145-INV	FONDI PROPRI FSR INDISTINTO	0,00	0,00	-2.218,80	-2.218,80
ISA IC21aCAP-RETTIND22-proval 1943147-INV	FONDI PROPRI FSR INDISTINTO	0,00	0,00	-2.625,00	-2.625,00
ISA IC21aCAP-RETTIND22-proval 1943149-INV	FONDI PROPRI FSR INDISTINTO	0,00	0,00	-3.050,00	-3.050,00
ISA IC21aCAP-DGR 289_23_A-proval 1943534-INV	DGR 289_A TETTO PER IL FONDO INVESTIMENTI C/CAP 2022	0,00	0,00	-41.164,94	-41.164,94
ISA IC21aCAP-FIN21_PROV_4-proval 1943557-INV	FIN21_PROV_4: Attrezzature ed arredi UOS Procreazione Medicalmente Assistita PMA	0,00	0,00	-6.180,37	-6.180,37
ISA IC21aCAP-FIN21_PROV_4-proval 1943558-INV	FIN21_PROV_4: Attrezzature ed arredi UOS Procreazione Medicalmente Assistita PMA	0,00	0,00	-6.180,37	-6.180,37
ISA IC21aCAP-FIN21_PROV_4-proval 1943559-INV	FIN21_PROV_4: Attrezzature ed arredi UOS Procreazione Medicalmente Assistita PMA	0,00	0,00	-6.180,37	-6.180,37
ISA IC21aCAP-FIN21_PROV_4-proval 1943560-INV	FIN21_PROV_4: Attrezzature ed arredi UOS Procreazione Medicalmente Assistita PMA	0,00	0,00	-6.180,38	-6.180,38
ISA IC21aCAP-F2021AT-proval 1943168-INV	DONAZIONI 2021	0,00	0,00	-1.195,00	-1.195,00
ISA IC21aCAP-RETTIND22-proval 1943060-INV	FONDI PROPRI FSR INDISTINTO	0,00	0,00	-3.151,67	-3.151,67
ISA IC21aCAP-RETTIND22-proval 1943061-INV	FONDI PROPRI FSR INDISTINTO	0,00	0,00	-3.151,67	-3.151,67
ISA IC21aCAP-RETTIND22-proval 1943062-INV	FONDI PROPRI FSR INDISTINTO	0,00	0,00	-3.151,67	-3.151,67
ISA IC21aCAP-ARC_ATTR-proval 2942571-INV	ARC-ATTR Arcuri Finanziamento da Stato Ristrutturazione Rete Ospedaliera	0,00	0,00	-2.333,03	-2.333,03
ISA IC21aCAP-ARC_ATTR-proval 3942571-INV	ARC-ATTR Arcuri Finanziamento da Stato Ristrutturazione Rete Ospedaliera	0,00	0,00	-3.049,70	-3.049,70
ISA IC 22 A FT DA RIC - proval 1 - 948807	FONDI PROPRI FSR INDISTINTO	0,00	2.440,00	0,00	2.440,00
ISA IC 2022 - proval 1 - 948878	FONDI PROPRI FSR INDISTINTO	0,00	33.117,01	0,00	33.117,01
ISA IC 2022 - proval 1 - 948877	FONDI PROPRI FSR INDISTINTO	0,00	12.688,73	0,00	12.688,73
ISA IC 2022 - proval 1 - 948857	FA287DIABS_APAA090 a - Rimodulazione T1575 c/eserc a favore Lav. A287 c/cap. Lavori di ristrutturazione Policlinico Corpo Trattamenti - Autorizz. Crite seduta 02/05/2022	0,00	11.025,00	0,00	11.025,00

(continua)

DETTAGLIO IMMOBILIZZAZIONI MATERIALI IN CORSO	MOVIMENTI DELL'ESERCIZIO				
	Tipologia finanziamento	Valore iniziale	Incrementi	Giroconti e Riclassificazioni	Valore finale
ISA IC 2022 - proval 1 - 948853	FA287DIABS_APAA090 a - Rimodulazione T1575 c/eserc a favore Lav. A287 c/cap. Lavori di ristrutturazione Policlinico Corpo Trattamenti - Autorizz. Crite seduta 02/05/2022	0,00	22.470,00	0,00	22.470,00
ISA IC 2022 - proval 1 - 948859	FA287DIABS_APAA090 a - Rimodulazione T1575 c/eserc a favore Lav. A287 c/cap. Lavori di ristrutturazione Policlinico Corpo Trattamenti - Autorizz. Crite seduta 02/05/2022	0,00	7.875,00	0,00	7.875,00
ISA IC 2022 - proval 1 - 948860	FA287DIABS_APAA090 a - Rimodulazione T1575 c/eserc a favore Lav. A287 c/cap. Lavori di ristrutturazione Policlinico Corpo Trattamenti - Autorizz. Crite seduta 02/05/2022	0,00	7.875,00	0,00	7.875,00
ISA IC 2022 - proval 1 - 948861	FA287DIABS_APAA090 a - Rimodulazione T1575 c/eserc a favore Lav. A287 c/cap. Lavori di ristrutturazione Policlinico Corpo Trattamenti - Autorizz. Crite seduta 02/05/2022	0,00	7.875,00	0,00	7.875,00
ISA IC 2022 - proval 1 - 948862	FA287DIABS_APAA090 a - Rimodulazione T1575 c/eserc a favore Lav. A287 c/cap. Lavori di ristrutturazione Policlinico Corpo Trattamenti - Autorizz. Crite seduta 02/05/2022	0,00	7.875,00	0,00	7.875,00
ISA IC 2022 - proval 1 - 948863	FA287DIABS_APAA090 a - Rimodulazione T1575 c/eserc a favore Lav. A287 c/cap. Lavori di ristrutturazione Policlinico Corpo Trattamenti - Autorizz. Crite seduta 02/05/2022	0,00	5.250,00	0,00	5.250,00
ISA IC 2022 - proval 1 - 948864	FA287DIABS_APAA090 a - Rimodulazione T1575 c/eserc a favore Lav. A287 c/cap. Lavori di ristrutturazione Policlinico Corpo Trattamenti - Autorizz. Crite seduta 02/05/2022	0,00	5.250,00	0,00	5.250,00
ISA IC 2022 - proval 1 - 948865	FA287DIABS_APAA090 a - Rimodulazione T1575 c/eserc a favore Lav. A287 c/cap. Lavori di ristrutturazione Policlinico Corpo Trattamenti - Autorizz. Crite seduta 02/05/2022	0,00	5.250,00	0,00	5.250,00
ISA IC 2022 - proval 1 - 948866	FA287DIABS_APAA090 a - Rimodulazione T1575 c/eserc a favore Lav. A287 c/cap. Lavori di ristrutturazione Policlinico Corpo Trattamenti - Autorizz. Crite seduta 02/05/2022	0,00	5.250,00	0,00	5.250,00
ISA IC 2022 - proval 1 - 948867	FA287DIABS_APAA090 a - Rimodulazione T1575 c/eserc a favore Lav. A287 c/cap. Lavori di ristrutturazione Policlinico Corpo Trattamenti - Autorizz. Crite seduta 02/05/2022	0,00	5.250,00	0,00	5.250,00

(continua)

DETTAGLIO IMMOBILIZZAZIONI MATERIALI IN CORSO	MOVIMENTI DELL'ESERCIZIO				
	Tipologia finanziamento	Valore iniziale	Incrementi	Giroconti e Riclassificazioni	Valore finale
ISA IC 2022 - proval 1 - 948868	FA287DIABS_APAA090 a - Rimodulazione T1575 c/eserc a favore Lav. A287 c/cap. Lavori di ristrutturazione Policlinico Corpo Trattamenti - Autorizz. Crite seduta 02/05/2022	0,00	5.250,00	0,00	5.250,00
ISA IC 2022 - proval 1 - 948869	FA287DIABS_APAA090 a - Rimodulazione T1575 c/eserc a favore Lav. A287 c/cap. Lavori di ristrutturazione Policlinico Corpo Trattamenti - Autorizz. Crite seduta 02/05/2022	0,00	5.250,00	0,00	5.250,00
ISA IC 2022 - proval 1 - 948870	FA287DIABS_APAA090 a - Rimodulazione T1575 c/eserc a favore Lav. A287 c/cap. Lavori di ristrutturazione Policlinico Corpo Trattamenti - Autorizz. Crite seduta 02/05/2022	0,00	5.250,00	0,00	5.250,00
ISA IC 2022 - proval 1 - 948871	FA287DIABS_APAA090 a - Rimodulazione T1575 c/eserc a favore Lav. A287 c/cap. Lavori di ristrutturazione Policlinico Corpo Trattamenti - Autorizz. Crite seduta 02/05/2022	0,00	5.250,00	0,00	5.250,00
ISA IC 2022 - proval 1 - 948872	FA287DIABS_APAA090 a - Rimodulazione T1575 c/eserc a favore Lav. A287 c/cap. Lavori di ristrutturazione Policlinico Corpo Trattamenti - Autorizz. Crite seduta 02/05/2022	0,00	5.250,00	0,00	5.250,00
ISA IC 2022 - proval 1 - 948873	FA287DIABS_APAA090 a - Rimodulazione T1575 c/eserc a favore Lav. A287 c/cap. Lavori di ristrutturazione Policlinico Corpo Trattamenti - Autorizz. Crite seduta 02/05/2022	0,00	11.550,00	0,00	11.550,00
ISA IC 2022 - proval 1 - 948854	FA287DIABS_APAA090 a - Rimodulazione T1575 c/eserc a favore Lav. A287 c/cap. Lavori di ristrutturazione Policlinico Corpo Trattamenti - Autorizz. Crite seduta 02/05/2022	0,00	22.470,00	0,00	22.470,00
ISA IC 2022 - proval 1 - 948855	FA287DIABS_APAA090 a - Rimodulazione T1575 c/eserc a favore Lav. A287 c/cap. Lavori di ristrutturazione Policlinico Corpo Trattamenti - Autorizz. Crite seduta 02/05/2022	0,00	22.470,00	0,00	22.470,00
ISA IC 2022 - proval 1 - 948856	FA287DIABS_APAA090 a - Rimodulazione T1575 c/eserc a favore Lav. A287 c/cap. Lavori di ristrutturazione Policlinico Corpo Trattamenti - Autorizz. Crite seduta 02/05/2022	0,00	22.470,00	0,00	22.470,00
ISA IC 2022 - proval 1 - 948858	FA287DIABS_APAA090 a - Rimodulazione T1575 c/eserc a favore Lav. A287 c/cap. Lavori di ristrutturazione Policlinico Corpo Trattamenti - Autorizz. Crite seduta 02/05/2022	0,00	11.025,00	0,00	11.025,00
ISA IC 2022 - proval 1 - 942601	FONDI PROPRI FSR INDISTINTO	0,00	6.093,90	0,00	6.093,90

(continua)

DETTAGLIO IMMOBILIZZAZIONI MATERIALI IN CORSO	MOVIMENTI DELL'ESERCIZIO				
	Tipologia finanziamento	Valore iniziale	Incrementi	Giroconti e Riclassificazioni	Valore finale
ISA IC 2022 - proval 1 - 948832	T1661A_11629ARREDI E ATTREZZATURE PER STROKE UNIT	0,00	22.470,00	0,00	22.470,00
ISA IC 2022 - proval 1 - 948833	T1661A_11629ARREDI E ATTREZZATURE PER STROKE UNIT	0,00	22.470,00	0,00	22.470,00
ISA IC 2022 - proval 1 - 948834	T1661A_11629ARREDI E ATTREZZATURE PER STROKE UNIT	0,00	22.470,00	0,00	22.470,00
ISA IC 2022 - proval 1 - 948835	T1661A_11629ARREDI E ATTREZZATURE PER STROKE UNIT	0,00	22.470,00	0,00	22.470,00
ISA IC 2022 - proval 1 - 948836	T1661A_11629ARREDI E ATTREZZATURE PER STROKE UNIT	0,00	11.025,00	0,00	11.025,00
ISA IC 2022 - proval 1 - 948837	T1661A_11629ARREDI E ATTREZZATURE PER STROKE UNIT	0,00	11.025,00	0,00	11.025,00
ISA IC 2022 - proval 1 - 948838	T1661A_11629ARREDI E ATTREZZATURE PER STROKE UNIT	0,00	7.875,00	0,00	7.875,00
ISA IC 2022 - proval 1 - 948839	T1661A_11629ARREDI E ATTREZZATURE PER STROKE UNIT	0,00	7.875,00	0,00	7.875,00
ISA IC 2022 - proval 1 - 948840	T1661A_11629ARREDI E ATTREZZATURE PER STROKE UNIT	0,00	7.875,00	0,00	7.875,00
ISA IC 2022 - proval 1 - 948841	T1661A_11629ARREDI E ATTREZZATURE PER STROKE UNIT	0,00	7.875,00	0,00	7.875,00
ISA IC 2022 - proval 1 - 948842	T1661A_11629ARREDI E ATTREZZATURE PER STROKE UNIT	0,00	5.250,00	0,00	5.250,00
ISA IC 2022 - proval 1 - 948843	T1661A_11629ARREDI E ATTREZZATURE PER STROKE UNIT	0,00	5.250,00	0,00	5.250,00
ISA IC 2022 - proval 1 - 948844	T1661A_11629ARREDI E ATTREZZATURE PER STROKE UNIT	0,00	5.250,00	0,00	5.250,00
ISA IC 2022 - proval 1 - 948845	T1661A_11629ARREDI E ATTREZZATURE PER STROKE UNIT	0,00	5.250,00	0,00	5.250,00
ISA IC 2022 - proval 1 - 948846	T1661A_11629ARREDI E ATTREZZATURE PER STROKE UNIT	0,00	5.250,00	0,00	5.250,00
ISA IC 2022 - proval 1 - 948847	T1661A_11629ARREDI E ATTREZZATURE PER STROKE UNIT	0,00	5.250,00	0,00	5.250,00
ISA IC 2022 - proval 1 - 948848	T1661A_11629ARREDI E ATTREZZATURE PER STROKE UNIT	0,00	5.250,00	0,00	5.250,00
ISA IC 2022 - proval 1 - 948849	T1661A_11629ARREDI E ATTREZZATURE PER STROKE UNIT	0,00	5.250,00	0,00	5.250,00
ISA IC 2022 - proval 1 - 948850	T1661A_11629ARREDI E ATTREZZATURE PER STROKE UNIT	0,00	5.250,00	0,00	5.250,00
ISA IC 2022 - proval 1 - 948852	T1661A_11629ARREDI E ATTREZZATURE PER STROKE UNIT	0,00	11.550,00	0,00	11.550,00
ISA IC 2022 - proval 1 - 948851	T1661A_11629ARREDI E ATTREZZATURE PER STROKE UNIT	0,00	5.250,00	0,00	5.250,00
ISA IC 2022 - proval 4 - 853232	FONDI PROPRI FSR INDISTINTO	0,00	6.380,60	0,00	6.380,60
ISA IC 2022 - proval 4 - 853234	FONDI PROPRI FSR INDISTINTO	0,00	6.380,60	0,00	6.380,60
ISA IC 2022 - proval 4 - 870448	FONDI PROPRI FSR INDISTINTO	0,00	5.002,00	0,00	5.002,00
ISA IC 2022 - proval 7 - 853235	FONDI PROPRI FSR INDISTINTO	0,00	8.052,00	0,00	8.052,00
ISA IC 2022 - proval 4 - 853233	FONDI PROPRI FSR INDISTINTO	0,00	24.644,00	0,00	24.644,00
ISA IC 2022 - proval 5 - 853232	FONDI PROPRI FSR INDISTINTO	0,00	2.623,00	0,00	2.623,00
ISA IC 2022 - proval 3 - 853234	FONDI PROPRI FSR INDISTINTO	0,00	2.623,00	0,00	2.623,00

(continua)

DETTAGLIO IMMOBILIZZAZIONI MATERIALI IN CORSO	MOVIMENTI DELL'ESERCIZIO				
	Tipologia finanziamento	Valore iniziale	Incrementi	Giroconti e Riclassificazioni	Valore finale
ISA IC 2022 - proval 5 - 870448	FONDI PROPRI FSR INDISTINTO	0,00	2.623,00	0,00	2.623,00
ISA IC 2022 - proval 6 - 853232	FONDI PROPRI FSR INDISTINTO	0,00	13.244,32	0,00	13.244,32
ISA IC 2022 - proval 5 - 853234	FONDI PROPRI FSR INDISTINTO	0,00	13.244,32	0,00	13.244,32
ISA IC 2022 - proval 9 - 853235	FONDI PROPRI FSR INDISTINTO	0,00	13.244,32	0,00	13.244,32
ISA IC 2022 - proval 6 - 870448	FONDI PROPRI FSR INDISTINTO	0,00	13.244,32	0,00	13.244,32
ISA IC 2022 - proval 2 - 606391	FONDI PROPRI FSR INDISTINTO	0,00	6.380,60	0,00	6.380,60
ISA IC 2022 - proval 3 - 606391	FONDI PROPRI FSR INDISTINTO	0,00	13.244,32	0,00	13.244,32
ISA IC 2022 - proval 1 - 950796	FONDI PROPRI FSR INDISTINTO	0,00	2.013,00	0,00	2.013,00
ISA IC 2022 - proval 1 - 950797	FONDI PROPRI FSR INDISTINTO	0,00	2.013,00	0,00	2.013,00
ISA IC 2022 - proval 1 - 950798	FONDI PROPRI FSR INDISTINTO	0,00	2.013,00	0,00	2.013,00
ISA IC 2022 - proval 1 - 950799	FONDI PROPRI FSR INDISTINTO	0,00	2.013,00	0,00	2.013,00
ISA IC 2022 - proval 1 - 950800	FONDI PROPRI FSR INDISTINTO	0,00	2.013,00	0,00	2.013,00
ISA IC 2022 - proval 1 - 950801	FONDI PROPRI FSR INDISTINTO	0,00	2.013,00	0,00	2.013,00
ISA IC 2022 - proval 1 - 950802	FONDI PROPRI FSR INDISTINTO	0,00	8.686,40	0,00	8.686,40
ISA IC 2022 - proval 1 - 948897	FONDI PROPRI FSR INDISTINTO	0,00	2.013,00	0,00	2.013,00
ISA IC 2022 - proval 1 - 948898	FONDI PROPRI FSR INDISTINTO	0,00	2.013,00	0,00	2.013,00
ISA IC 2022 - proval 1 - 948899	FONDI PROPRI FSR INDISTINTO	0,00	2.013,00	0,00	2.013,00
ISA IC 2022 - proval 1 - 948900	FONDI PROPRI FSR INDISTINTO	0,00	2.013,00	0,00	2.013,00
ISA IC 2022 - proval 1 - 950803	FONDI PROPRI FSR INDISTINTO	0,00	7.198,00	0,00	7.198,00
ISA IC 2022 - proval 8 - 853235	FONDI PROPRI FSR INDISTINTO	0,00	2.623,00	0,00	2.623,00
ISA IC 2022 - proval 1 - 948831	FONDI PROPRI FSR INDISTINTO	0,00	6.996,02	0,00	6.996,02
ISA IC 2022 - proval 1 - 948879	FCRIC2020PROG. RICERCA TRASLAZIONALE: VALUTAZIONE MECCANISMI BIOLOGICI DELLA MALATTIA DI ALZHEIMER FINALIZZATA A PREVENZIONE E DIAGNOSI PRECOCE DISTURBI COGNITIVI E DOTAZIONE SERVIZI STRATEGICI PER LA RETE DI ALZHEIMER DEL VENETO	0,00	825,54	0,00	825,54
ISA IC 2022 - proval 1 - 948527	FONDI PROPRI FSR INDISTINTO	0,00	11.559,50	0,00	11.559,50
ISA IC 2022 - proval 1 - 950503	FONDI PROPRI FSR INDISTINTO	0,00	2.422,98	0,00	2.422,98
ISA IC 2022 - proval 1 - 950504	FONDI PROPRI FSR INDISTINTO	0,00	2.422,98	0,00	2.422,98
ISA IC 2022 - proval 1 - 948874	FONDI PROPRI FSR INDISTINTO	0,00	4.392,00	0,00	4.392,00
ISA IC 2022 - proval 1 - 942609	FONDI PROPRI FSR INDISTINTO	0,00	34.974,96	0,00	34.974,96
ISA IC 2022 - proval 1 - 942603	FONDI PROPRI FSR INDISTINTO	0,00	5.393,93	0,00	5.393,93
IIM IC 22 A FT DA RIC - LIMES - proval 339 - IM0013	DDR 96_2021 TETTO PER IL FONDO INVESTIMENTI 2021	170.631,96	2.982,14	0,00	173.614,10
IIM IC 22 A FT DAR RIC - LIMES - proval 246 - IM0014	FONDI PROPRI FSR INDISTINTO	0,00	2.982,15	0,00	2.982,15
IIM IC 22 A FT DA RIC - CONSORZ - proval 360 - IM0003	FONDI PROPRI FSR INDISTINTO	0,00	675,23	0,00	675,23
MERLONI 22-IIM-IND-IC22-proval 14-IIS0055	FONDI PROPRI FSR INDISTINTO - Lavori di rest auro e di ripristino della funzionalità idraulica della fontana del cortile centrale dell'Ospedale Giustiniano - 1659	0,00	188,78	0,00	188,78

(continua)

DETTAGLIO IMMOBILIZZAZIONI MATERIALI IN CORSO	MOVIMENTI DELL'ESERCIZIO				
	Tipologia finanziamento	Valore iniziale	Incrementi	Giroconti e Riclassificazioni	Valore finale
ANAC 2022 -IIM-IN22T_1659-IC-proval 12-IIS0055	FONDI PROPRI FSR INDISTINTO - Lavori di rest auro e di ripristino della funzionalità idraulica della fontana del cortile centrale dell'Ospedale Giustiniano - 1659	0,00	30,00	0,00	30,00
ANAC 2022 -IIM-IN22T_1659-IC-proval 13-IIS0055	FONDI PROPRI FSR INDISTINTO - Lavori di rest auro e di ripristino della funzionalità idraulica della fontana del cortile centrale dell'Ospedale Giustiniano - 1659	0,00	30,00	0,00	30,00
CAPdalC-IIM-IND-proval 330-IM0003-IMM	FONDI PROPRI FSR INDISTINTO	0,00	0,00	-39.762,92	-39.762,92
CAPdalC-IIM-IND-proval 4-IEG0007-IMM	FONDI PROPRI FSR INDISTINTO	0,00	0,00	-9.455,80	-9.455,80
CAPdalC-IIM-T1586-proval 2-IEG065F-IMM	(NP) Lavori impiantistici ed adeguamento quadri elettrici generali. (edificio B) e centralizzazione frigoriferi (Edificio F9) del Campus Biomedico Pietro d'Abano dell'Azienda Ospedaliera di Padova. Comm. 1586	0,00	0,00	-8.358,07	-8.358,07
CAPdalC-IIM-IND-proval 2-IEG0032-IMM	FONDI PROPRI FSR INDISTINTO	0,00	0,00	-7.346,16	-7.346,16
CAPdalC-IIM-IND-proval 3-IEG0056-IMM	FONDI PROPRI FSR INDISTINTO	0,00	0,00	-6.475,49	-6.475,49
CAPdalC-IIM-T1586-proval 2-IEG065B-IMM	(NP) Lavori impiantistici ed adeguamento quadri elettrici generali. (edificio B) e centralizzazione frigoriferi (Edificio F9) del Campus Biomedico Pietro d'Abano dell'Azienda Ospedaliera di Padova. Comm. 1586	0,00	0,00	-4.908,69	-4.908,69
CAPdalC-IIM-IND-proval 3-IEG0039-IMM	FONDI PROPRI FSR INDISTINTO	0,00	0,00	-2.933,47	-2.933,47
CAPdalC-IIM-IND-proval 4-IEG0039-IMM	FONDI PROPRI FSR INDISTINTO	0,00	0,00	-2.348,54	-2.348,54
CAPdalC-IIM-IND-proval 5-IEG0007-IMM	FONDI PROPRI FSR INDISTINTO	0,00	0,00	-2.280,63	-2.280,63
CAPdalC-IIM-IND-proval 2-IEG0054-IMM	FONDI PROPRI FSR INDISTINTO	0,00	0,00	-1.890,24	-1.890,24
CAPdalC-IIM-IND-proval 3-IEG0016-IMM	FONDI PROPRI FSR INDISTINTO	0,00	0,00	-1.864,09	-1.864,09
CAPdalC-IIM-IND-proval 5-IEG0039-IMM	FONDI PROPRI FSR INDISTINTO	0,00	0,00	-1.171,76	-1.171,76
CAPdalC-IIM-IND-proval 2-IES0054-IMM	FONDI PROPRI FSR INDISTINTO	0,00	0,00	-1.057,07	-1.057,07
CAPdalC-IIM-IND-proval 331-IM0013-IMM	FONDI PROPRI FSR INDISTINTO	0,00	0,00	-1.002,17	-1.002,17
CAPdalC-IIM-IND-proval 6-IEG0039-IMM	FONDI PROPRI FSR INDISTINTO	0,00	0,00	-829,97	-829,97
CAPdalC-IIM-IND-proval 237-IM0014-IMM	FONDI PROPRI FSR INDISTINTO	0,00	0,00	-800,00	-800,00
CAPdalC-IIM-IND-proval 2-IEG0061-IMM	FONDI PROPRI FSR INDISTINTO	0,00	0,00	-786,06	-786,06
CAPdalC-IIM-IND-proval 3-IEG0017-IMM	FONDI PROPRI FSR INDISTINTO	0,00	0,00	-736,59	-736,59
CAPdalC-IIM-T1586-proval 3-IEG065F-IMM	(NP) Lavori impiantistici ed adeguamento quadri elettrici generali. (edificio B) e centralizzazione frigoriferi (Edificio F9) del Campus Biomedico Pietro d'Abano dell'Azienda Ospedaliera di Padova. Comm. 1586	0,00	0,00	-725,87	-725,87
CAPdalC-IIM-IND-proval 231-IM0014-IMM	FONDI PROPRI FSR INDISTINTO	0,00	0,00	-668,10	-668,10
CAPdalC-IIM-IND-proval 3-IEG0055-IMM	FONDI PROPRI FSR INDISTINTO	0,00	0,00	-497,03	-497,03
CAPdalC-IIM-IND-proval 7-IEG0039-IMM	FONDI PROPRI FSR INDISTINTO	0,00	0,00	-495,11	-495,11
CAPdalC-IIM-IND-proval 333-IM0013-IMM	FONDI PROPRI FSR INDISTINTO	0,00	0,00	-431,31	-431,31
CAPdalC-IIM-T1586-proval 3-IEG065B-IMM	(NP) Lavori impiantistici ed adeguamento quadri elettrici generali. (edificio B) e centralizzazione frigoriferi (Edificio F9) del Campus Biomedico Pietro d'Abano dell'Azienda Ospedaliera di Padova. Comm. 1586	0,00	0,00	-426,31	-426,31

(continua)

DETTAGLIO IMMOBILIZZAZIONI MATERIALI IN CORSO	MOVIMENTI DELL'ESERCIZIO				
	Tipologia finanziamento	Valore iniziale	Incrementi	Giroconti e Riclassificazioni	Valore finale
CAPdalC-IIM-IND-proval 335-IM0013-IMM	FONDI PROPRI FSR INDISTINTO	0,00	0,00	-395,28	-395,28
CAPdalC-IIM-IND-proval 330-IM0013-IMM	FONDI PROPRI FSR INDISTINTO	0,00	0,00	-395,28	-395,28
CAPdalC-IIM-IND-proval 5-IEG0056-IMM	FONDI PROPRI FSR INDISTINTO	0,00	0,00	-350,97	-350,97
CAPdalC-IIM-IND-proval 233-IM0014-IMM	FONDI PROPRI FSR INDISTINTO	0,00	0,00	-287,54	-287,54
CAPdalC-IIM-IND-proval 235-IM0014-IMM	FONDI PROPRI FSR INDISTINTO	0,00	0,00	-263,52	-263,52
CAPdalC-IIM-IND-proval 230-IM0014-IMM	FONDI PROPRI FSR INDISTINTO	0,00	0,00	-263,52	-263,52
CAPdalC-IIM-T1586-proval 4-IEG065F-IMM	(NP) Lavori impiantistici ed adeguamento quadri elettrici generali. (edificio B) e centralizzazione frigoriferi (Edificio F9) del Campus Biomedico Pietro d'Abano dell'Azienda Ospedaliera di Padova. Comm. 1586	0,00	0,00	-259,92	-259,92
CAPdalC-IIM-IND-proval 4-IEG0056-IMM	FONDI PROPRI FSR INDISTINTO	0,00	0,00	-248,51	-248,51
CAPdalC-IIM-IND-proval 236-IM0014-IMM	FONDI PROPRI FSR INDISTINTO	0,00	0,00	-30,00	-30,00
CAPdalC-IIM-IND-proval 334-IM0013-IMM	FONDI PROPRI FSR INDISTINTO	0,00	0,00	-9,60	-9,60
CAPdalC-IIM-IND-proval 332-IM0013-IMM	FONDI PROPRI FSR INDISTINTO	0,00	0,00	-9,60	-9,60
CAPdalC-IIM-IND-proval 234-IM0014-IMM	FONDI PROPRI FSR INDISTINTO	0,00	0,00	-6,40	-6,40
CAPdalC-IIM-IND-proval 232-IM0014-IMM	FONDI PROPRI FSR INDISTINTO	0,00	0,00	-6,40	-6,40
IC22daCAP-IIM-IND-proval 4-IIS0055-IMM	FONDI PROPRI FSR INDISTINTO - Lavori di rest auro e di ripristino della funzionalità idraulica della fontana del cortile centrale dell'Ospedale Giustiniano - 1659	0,00	55.126,45	0,00	55.126,45
IC22daCAP-IIM-T1584-proval 2-IRC0009-IMM	T1584 - Lavori edili ed impiantistici per installazione di una nuova risonanza magnetica in Neuroradiologia della Azienda Ospedale Università Padova.	0,00	37.670,86	0,00	37.670,86
IC22daCAP-IIM-T1584-proval 2-IEG0009-IMM	T1584 - Lavori edili ed impiantistici per installazione di una nuova risonanza magnetica in Neuroradiologia della Azienda Ospedale Università Padova.	0,00	30.623,20	0,00	30.623,20
IC22daCAP-IIM-IND-proval 11-IIS0055-IMM	FONDI PROPRI FSR INDISTINTO	0,00	12.358,99	0,00	12.358,99
IES IC 21 A ISA 22-2021/FTP/28223-proval 132-FP0041	T1480A - Lavori di adeguamento nuova sede Immunotrasfusionale	7.639.818,26	0,00	-141.251,01	7.498.567,25
IES IC21aISA-I5B-I7A22-2022/FTP/9411-proval 134-FP0041	T1480A - Lavori di adeguamento nuova sede Immunotrasfusionale	0,00	0,00	-31.142,77	-31.142,77
IES IC 22 A FT RIC - proval 100 - FP0097	T1595 - NUOVA PEDIATRIA	0,00	149.524,49	0,00	149.524,49
IES IC 22 A FT DA RIC - proval 101 - FP0097	T1595 - NUOVA PEDIATRIA	0,00	27.962,71	0,00	27.962,71
IES IC 22 A FT DA RIC - proval 104 - FP0097	T1595 - NUOVA PEDIATRIA	0,00	3.573,68	0,00	3.573,68
IES IC 22 A FT A RIC - proval 103 - FP0097	T1595 - NUOVA PEDIATRIA	0,00	55.993,86	0,00	55.993,86
ANAC22-IES- D2004 -IC 22-proval 20-FP0059	NUOVO POLO OSPEDALIERO	0,00	30,00	0,00	30,00
ANAC22-IES- D2004 -IC 22-proval 21-FP0059	NUOVO POLO OSPEDALIERO	0,00	30,00	0,00	30,00

(continua)

DETTAGLIO IMMOBILIZZAZIONI MATERIALI IN CORSO	MOVIMENTI DELL'ESERCIZIO				
	Tipologia finanziamento	Valore iniziale	Incrementi	Giroconti e Riclassificazioni	Valore finale
MERLONI 22 - IES-T1584-IC22-proval 35-FP0009	T1584 - Finanziamento per i lavori finalizzati all'installazione della nuova Risonanza Magnetica edif. Neuroradiologia	0,00	1.737,58	0,00	1.737,58
MERLONI 22-IES-T1595-IC22-proval 105-FP0097	T1595 - NUOVA PEDIATRIA	0,00	35.966,00	0,00	35.966,00
MERLONI 22-IES-T1606-IC22-proval 15-FP0065B	T1606 Interventi di adeguamento sismico edificio B del campus Biomedico Pietro d'Abano.- 2? Fase - Commessa 1606 - Acc. di Progr. tra Ministero della Salute e RV sottoscritto il 10.11.16.	0,00	154,01	0,00	154,01
MERLONI 22-IES-T1606-IC22-proval 16-FP0065B	T1606 Interventi di adeguamento sismico edificio B del campus Biomedico Pietro d'Abano.- 2? Fase - Commessa 1606 - Acc. di Progr. tra Ministero della Salute e RV sottoscritto il 10.11.16.	0,00	3.146,80	0,00	3.146,80
MERLONI 22-IES-F1640-IC22-proval 64-FP0038	F1640 Lavori di realizzazione Terapia Intensiva al primo piano del Pronto Soccorso Centrale, nuovi laboratori di biologia molecolare e nuova area ambulatoriale	0,00	4.631,91	0,00	4.631,91
MERLONI 22-IES-T1645-IC22-proval 48-FP0003	T1645 Riqualificazione centrale operativa SUEM 118 al piano 1 Ex lavanderia	0,00	2.109,76	0,00	2.109,76
MERLONI 22-IES-T1647-IC22-proval 18-FP0065C	T1647 Progetto per la realizzazione Centro Terapia Cellulare del Diabete presso l'edif. C Campus Biomedico- DR 98/2009 cambio destinazione vedi seduta Crite 21/12/2020 importo res. diverso da quello riportato 1.296.212,79 (1.131.846,16)	0,00	930,57	0,00	930,57
MERLONI 22-IES-UTILI_P_20_B-IC22-proval 57-FP0017	UTILIP_20_B_Centro Diagnosi Genetica Preimpianto - PGT UNIT	0,00	1.332,11	0,00	1.332,11
ANAC 2022 -IES-T1606-IC-proval 12-FP0065B	T1606 Interventi di adeguamento sismico edificio B del campus Biomedico Pietro d'Abano.- 2? Fase - Commessa 1606 - Acc. di Progr. tra Ministero della Salute e RV sottoscritto il 10.11.16.	0,00	600,00	0,00	600,00
ANAC 2022 -IES-UTILIP_20_B-IC-proval 56-FP0017	UTILIP_20_B_Centro Diagnosi Genetica Preimpianto - PGT UNIT	0,00	375,00	0,00	375,00
ANAC 2022 -IES-T1584-IC-proval 34-FP0009	T1584 - Finanziamento per i lavori finalizzati all'installazione della nuova Risonanza Magnetica edif. Neuroradiologia	0,00	375,00	0,00	375,00

(continua)

DETTAGLIO IMMOBILIZZAZIONI MATERIALI IN CORSO	MOVIMENTI DELL'ESERCIZIO				
	Tipologia finanziamento	Valore iniziale	Incrementi	Giroconti e Riclassificazioni	Valore finale
ANAC 2022 -IES-T1647-IC-proval 17-FP0065C	T1647Progetto per la realizzazione Centro Terapia Cellulare del Diabete presso l'edif. C Campus Biomedico- DR 98/2009 cambio destinazione vedi seduta Crite 21/12/2020 importo res. diverso da quello riportato 1.296.212,79 (1.131.846,16)	0,00	225,00	0,00	225,00
ANAC 2022 -IES-T1606-IC-proval 13-FP0065B	T1606Interventi di adeguamento sismico edificio B del campus Biomedico Pietro d'Abano.- 2? Fase - Commessa 1606 - Acc. di Progr. tra Ministero della Salute e RV sottoscritto il 10.11.16.	0,00	30,00	0,00	30,00
ANAC 2022 -IES-T1562-IC-proval 110-FP0056	T1562Nuova realizzazione UOC - Anatomia Patologica - Ospedale Giustiniano - Commessa 1562-	0,00	30,00	0,00	30,00
ANAC 2022 -IES-T1663_11630-IC-proval 135-FP0041	T1663_11630PAA070c Seduta Crite 04/04/2022 Intervento Edile ed impianto finalizzato alla realizzazione di una risonanza magnetica presso Piastra Radiologica 1 del Monoblocco (nota prot. N. 9289 del 10 febbraio 2022)	0,00	30,00	0,00	30,00
ANAC 2022 -IES-T1595-IC-proval 95-FP0097	T1595 - NUOVA PEDIATRIA	0,00	30,00	0,00	30,00
ANAC 2022 -IES-T1595-IC-proval 96-FP0097	T1595 - NUOVA PEDIATRIA	0,00	30,00	0,00	30,00
ANAC 2022 -IES-T1562-IC-proval 111-FP0056	T1562Nuova realizzazione UOC - Anatomia Patologica - Ospedale Giustiniano - Commessa 1562-	0,00	800,00	0,00	800,00
ANAC 2022 -IES-T1599-IC-proval 2-FP0065D	T1599Lavori di realizzazione di una stanza criogenica da destinare a Biobanca presso il Campus Biomedico Pietro d'Abano di Via Orus dell'Azienda Ospedale - Università di Padova - finanziamento DGRV n. 2292/2014 - DDR 239/2014 e DGRV n. 466/2017	0,00	30,00	0,00	30,00
ANAC 2022 -IES-F11357_1658-IC-proval 118-FP0054	F11357_1658PAA090a-Progetto ReadyFin 11357 CRITE seduta del 02/08/2021 - Aggiornamento delle apparecchiature dell'UOC Medicina Nucleare: finanziamento relativo ai lavori di edilizia ed impiantistica.-	0,00	30,00	0,00	30,00
ANAC 2022 -IES-IN22T_VARIE-IC-proval 8-FP0004	FONDI PROPRI FSR INDISTINTO	0,00	30,00	0,00	30,00
IC21 a CAP22-IES-T1595-proval 59-FP0097-IMM	T1595 - NUOVA PEDIATRIA	0,00	0,00	-10,52	-10,52
IC21 a CAP22-IES-T2001_F11671-proval 26-FP0400-IMM	NUOVO POLO OSPEDALIERO	0,00	0,00	-116.600,00	-116.600,00
IC21 a CAP22-IES-T2001_F11552-proval 40-FP0400-IMM	NUOVO POLO OSPEDALIERO	0,00	0,00	-78.690,00	-78.690,00
IC21 a CAP22-IES-T2001_F11552-proval 34-FP0400-IMM	NUOVO POLO OSPEDALIERO	0,00	0,00	-27.437,18	-27.437,18
IC21 a CAP22-IES-T2001_F11671-proval 15-FP0400-IMM	NUOVO POLO OSPEDALIERO	0,00	0,00	-24.028,08	-24.028,08

(continua)

DETTAGLIO IMMOBILIZZAZIONI MATERIALI IN CORSO	MOVIMENTI DELL'ESERCIZIO				
	Tipologia finanziamento	Valore iniziale	Incrementi	Giroconti e Riclassificazioni	Valore finale
IC21 a CAP22-IES-T2001_F11552-proval 36-FP0400-IMM	NUOVO POLO OSPEDALIERO	0,00	0,00	-23.875,12	-23.875,12
IC21 a CAP22-IES-T2001_F11552-proval 43-FP0400-IMM	NUOVO POLO OSPEDALIERO	0,00	0,00	-16.212,58	-16.212,58
IC21 a CAP22-IES-T2001_F11671-proval 14-FP0400-IMM	NUOVO POLO OSPEDALIERO	0,00	0,00	-11.347,49	-11.347,49
IC21 a CAP22-IES-T2001_F11671-proval 11-FP0400-IMM	NUOVO POLO OSPEDALIERO	0,00	0,00	-7.993,44	-7.993,44
IC21 a CAP22-IES-T2001_F11671-proval 41-FP0400-IMM	NUOVO POLO OSPEDALIERO	0,00	0,00	-5.667,03	-5.667,03
IC21 a CAP22-IES-T2001_F11671-proval 25-FP0400-IMM	NUOVO POLO OSPEDALIERO	0,00	0,00	-2.486,85	-2.486,85
IC21 a CAP22-IES-T2001_F11671-proval 5-FP0400-IMM	NUOVO POLO OSPEDALIERO	0,00	0,00	-2.432,00	-2.432,00
IC21 a CAP22-IES-T2001_F11552-proval 16-FP0400-IMM	NUOVO POLO OSPEDALIERO	0,00	0,00	-2.266,66	-2.266,66
IC21 a CAP22-IES-T2001_F11552-proval 35-FP0400-IMM	NUOVO POLO OSPEDALIERO	0,00	0,00	-80,00	-80,00
IC21 a CAP22-IES-T1480A-proval 107-FP0041-IMM	T1480A - Lavori di adeguamento nuova sede Immunotrasfusionale	0,00	0,00	-441.812,43	-441.812,43
IC21 a CAP22-IES-T1480A-proval 99-FP0041-IMM	T1480A - Lavori di adeguamento nuova sede Immunotrasfusionale	0,00	0,00	-389.672,11	-389.672,11
IC21 a CAP22-IES-T1480A-proval 113-FP0041-IMM	T1480A - Lavori di adeguamento nuova sede Immunotrasfusionale	0,00	0,00	-351.104,58	-351.104,58
IC21 a CAP22-IES-T1480A-proval 106-FP0041-IMM	T1480A - Lavori di adeguamento nuova sede Immunotrasfusionale	0,00	0,00	-313.072,03	-313.072,03
IC21 a CAP22-IES-T1480A-proval 114-FP0041-IMM	T1480A - Lavori di adeguamento nuova sede Immunotrasfusionale	0,00	0,00	-285.324,77	-285.324,77
IC21 a CAP22-IES-T1480A-proval 103-FP0041-IMM	T1480A - Lavori di adeguamento nuova sede Immunotrasfusionale	0,00	0,00	-194.836,05	-194.836,05
IC21 a CAP22-IES-T1586-proval 99-FP0065-IMM	(NP) Lavori impiantistici ed adeguamento quadri elettrici generali. (edificio B) e centralizzazione frigoriferi (Edificio F9) del Campus Biomedico Pietro d'Abano dell'Azienda Ospedaliera di Padova. Comm. 1586	0,00	0,00	-127.716,05	-127.716,05
IC21 a CAP22-IES-T1647-proval 4-FP0065C-IMM	T1647Progetto per la realizzazione Centro Terapia Cellulare del Diabete presso l'edif. C Campus Biomedico- DR 98/2009 cambio destinazione vedi seduta Crite 21/12/2020 importo res. diverso da quello riportato 1.296.212,79 (1.131.846,16)	0,00	0,00	-118.480,76	-118.480,76
IC21 a CAP22-IES-T1480A-proval 105-FP0041-IMM	T1480A - Lavori di adeguamento nuova sede Immunotrasfusionale	0,00	0,00	-117.609,55	-117.609,55
IC21 a CAP22-IES-T1595-proval 28-FP0097-IMM	T1595 - NUOVA PEDIATRIA	0,00	0,00	-108.370,53	-108.370,53
IC21 a CAP22-IES-T1595-proval 17-FP0097-IMM	T1595 - NUOVA PEDIATRIA	0,00	0,00	-80.482,94	-80.482,94
IC21 a CAP22-IES-T1595-proval 30-FP0097-IMM	T1595 - NUOVA PEDIATRIA	0,00	0,00	-79.637,89	-79.637,89
IC21 a CAP22-IES-T1595-proval 20-FP0097-IMM	T1595 - NUOVA PEDIATRIA	0,00	0,00	-74.372,97	-74.372,97

(continua)

DETTAGLIO IMMOBILIZZAZIONI MATERIALI IN CORSO	MOVIMENTI DELL'ESERCIZIO				
	Tipologia finanziamento	Valore iniziale	Incrementi	Giroconti e Riclassificazioni	Valore finale
IC21 a CAP22-IES-T1480A-proval 116-FP0041-IMM	T1480A - Lavori di adeguamento nuova sede Immunotrasfusionale	0,00	0,00	-72.996,00	-72.996,00
IC21 a CAP22-IES-T1595-proval 23-FP0097-IMM	T1595 - NUOVA PEDIATRIA	0,00	0,00	-71.296,40	-71.296,40
IC21 a CAP22-IES-T1586-proval 80-FP0065-IMM	(NP) Lavori impiantistici ed adeguamento quadri elettrici generali. (edificio B) e centralizzazione frigoriferi (Edificio F9) del Campus Biomedico Pietro d'Abano dell'Azienda Ospedaliera di Padova. Comm. 1586	0,00	0,00	-67.703,02	-67.703,02
IC21 a CAP22-IES-T1480A-proval 123-FP0041-IMM	T1480A - Lavori di adeguamento nuova sede Immunotrasfusionale	0,00	0,00	-67.105,11	-67.105,11
IC21 a CAP22-IES-T1586-proval 92-FP0065-IMM	(NP) Lavori impiantistici ed adeguamento quadri elettrici generali. (edificio B) e centralizzazione frigoriferi (Edificio F9) del Campus Biomedico Pietro d'Abano dell'Azienda Ospedaliera di Padova. Comm. 1586	0,00	0,00	-63.000,87	-63.000,87
IC21 a CAP22-IES-T1480A-proval 100-FP0041-IMM	T1480A - Lavori di adeguamento nuova sede Immunotrasfusionale	0,00	0,00	-62.192,26	-62.192,26
IC21 a CAP22-IES-T1586-proval 84-FP0065-IMM	(NP) Lavori impiantistici ed adeguamento quadri elettrici generali. (edificio B) e centralizzazione frigoriferi (Edificio F9) del Campus Biomedico Pietro d'Abano dell'Azienda Ospedaliera di Padova. Comm. 1586	0,00	0,00	-60.821,01	-60.821,01
IC21 a CAP22-IES-T1586-proval 105-FP0065-IMM	(NP) Lavori impiantistici ed adeguamento quadri elettrici generali. (edificio B) e centralizzazione frigoriferi (Edificio F9) del Campus Biomedico Pietro d'Abano dell'Azienda Ospedaliera di Padova. Comm. 1586	0,00	0,00	-53.812,66	-53.812,66
IC21 a CAP22-IES-T1480A-proval 122-FP0041-IMM	T1480A - Lavori di adeguamento nuova sede Immunotrasfusionale	0,00	0,00	-45.779,22	-45.779,22
IC21 a CAP22-IES-T1586-proval 76-FP0065-IMM	(NP) Lavori impiantistici ed adeguamento quadri elettrici generali. (edificio B) e centralizzazione frigoriferi (Edificio F9) del Campus Biomedico Pietro d'Abano dell'Azienda Ospedaliera di Padova. Comm. 1586	0,00	0,00	-42.297,40	-42.297,40
IC21 a CAP22-IES-T1480A-proval 88-FP0041-IMM	T1480A - Lavori di adeguamento nuova sede Immunotrasfusionale	0,00	0,00	-33.259,98	-33.259,98
IC21 a CAP22-IES-T1480A-proval 104-FP0041-IMM	T1480A - Lavori di adeguamento nuova sede Immunotrasfusionale	0,00	0,00	-31.096,13	-31.096,13

(continua)

DETTAGLIO IMMOBILIZZAZIONI MATERIALI IN CORSO	MOVIMENTI DELL'ESERCIZIO				
	Tipologia finanziamento	Valore iniziale	Incrementi	Giroconti e Riclassificazioni	Valore finale
IC21 a CAP22-IES-T1647-proval 3-FP0065C-IMM	T1647Progetto per la realizzazione Centro Terapia Cellulare del Diabete presso l'edif. C Campus Biomedico- DR 98/2009 cambio destinazione vedi seduta Crite 21/12/2020 importo res. diverso da quello riportato 1.296.212,79 (1.131.846,16)	0,00	0,00	-30.838,50	-30.838,50
IC21 a CAP22-IES-T1480A-proval 109-FP0041-IMM	T1480A - Lavori di adeguamento nuova sede Immunotrasfusionale	0,00	0,00	-30.083,75	-30.083,75
IC21 a CAP22-IES-T1480A-proval 87-FP0041-IMM	T1480A - Lavori di adeguamento nuova sede Immunotrasfusionale	0,00	0,00	-27.886,54	-27.886,54
IC21 a CAP22-IES-T1480A-proval 93-FP0041-IMM	T1480A - Lavori di adeguamento nuova sede Immunotrasfusionale	0,00	0,00	-27.136,01	-27.136,01
IC21 a CAP22-IES-T1480A-proval 67-FP0041-IMM	T1480A - Lavori di adeguamento nuova sede Immunotrasfusionale	0,00	0,00	-26.734,45	-26.734,45
IC21 a CAP22-IES-T1480A-proval 120-FP0041-IMM	T1480A - Lavori di adeguamento nuova sede Immunotrasfusionale	0,00	0,00	-26.264,23	-26.264,23
IC21 a CAP22-IES-UTILIP_20_C_-proval 32-FP0016-IMM	Riqualificazione Centro Prelievi S. Massimo	0,00	0,00	-25.220,54	-25.220,54
IC21 a CAP22-IES-T1647-proval 2-FP0065C-IMM	T1647Progetto per la realizzazione Centro Terapia Cellulare del Diabete presso l'edif. C Campus Biomedico- DR 98/2009 cambio destinazione vedi seduta Crite 21/12/2020 importo res. diverso da quello riportato 1.296.212,79 (1.131.846,16)	0,00	0,00	-21.186,34	-21.186,34
IC21 a CAP22-IES-T1647-proval 5-FP0065C-IMM	T1647Progetto per la realizzazione Centro Terapia Cellulare del Diabete presso l'edif. C Campus Biomedico- DR 98/2009 cambio destinazione vedi seduta Crite 21/12/2020 importo res. diverso da quello riportato 1.296.212,79 (1.131.846,16)	0,00	0,00	-20.724,14	-20.724,14
IC21 a CAP22-IES-UTILIP_20_C_-proval 31-FP0016-IMM	Riqualificazione Centro Prelievi S. Massimo	0,00	0,00	-17.505,58	-17.505,58
IC21 a CAP22-IES-T1480A-proval 112-FP0041-IMM	T1480A - Lavori di adeguamento nuova sede Immunotrasfusionale	0,00	0,00	-17.259,50	-17.259,50
IC21 a CAP22-IES-T1480A-proval 108-FP0041-IMM	T1480A - Lavori di adeguamento nuova sede Immunotrasfusionale	0,00	0,00	-16.367,63	-16.367,63
IC21 a CAP22-IES-T1480A-proval 92-FP0041-IMM	T1480A - Lavori di adeguamento nuova sede Immunotrasfusionale	0,00	0,00	-16.314,00	-16.314,00
IC21 a CAP22-IES-T1480A-proval 111-FP0041-IMM	T1480A - Lavori di adeguamento nuova sede Immunotrasfusionale	0,00	0,00	-12.662,93	-12.662,93

(continua)

DETTAGLIO IMMOBILIZZAZIONI MATERIALI IN CORSO	MOVIMENTI DELL'ESERCIZIO				
	Tipologia finanziamento	Valore iniziale	Incrementi	Giroconti e Riclassificazioni	Valore finale
IC21 a CAP22-IES-T1586-proval 74-FP0065-IMM	(NP) Lavori impiantistici ed adeguamento quadri elettrici generali. (edificio B) e centralizzazione frigoriferi (Edificio F9) del Campus Biomedico Pietro d'Abano dell'Azienda Ospedaliera di Padova. Comm. 1586	0,00	0,00	-10.696,69	-10.696,69
IC21 a CAP22-IES-T1480A-proval 117-FP0041-IMM	T1480A - Lavori di adeguamento nuova sede Immunotrasfusionale	0,00	0,00	-10.032,37	-10.032,37
IC21 a CAP22-IES-T1586-proval 98-FP0065-IMM	(NP) Lavori impiantistici ed adeguamento quadri elettrici generali. (edificio B) e centralizzazione frigoriferi (Edificio F9) del Campus Biomedico Pietro d'Abano dell'Azienda Ospedaliera di Padova. Comm. 1586	0,00	0,00	-9.297,75	-9.297,75
IC21 a CAP22-IES-T1480A-proval 119-FP0041-IMM	T1480A - Lavori di adeguamento nuova sede Immunotrasfusionale	0,00	0,00	-7.957,13	-7.957,13
IC21 a CAP22-IES-T1480A-proval 121-FP0041-IMM	T1480A - Lavori di adeguamento nuova sede Immunotrasfusionale	0,00	0,00	-7.306,82	-7.306,82
IC21 a CAP22-IES-T1480A-proval 68-FP0041-IMM	T1480A - Lavori di adeguamento nuova sede Immunotrasfusionale	0,00	0,00	-7.037,77	-7.037,77
IC21 a CAP22-IES-T1595-proval 34-FP0097-IMM	T1595 - NUOVA PEDIATRIA	0,00	0,00	-6.806,23	-6.806,23
IC21 a CAP22-IES-T1586-proval 111-FP0065-IMM	(NP) Lavori impiantistici ed adeguamento quadri elettrici generali. (edificio B) e centralizzazione frigoriferi (Edificio F9) del Campus Biomedico Pietro d'Abano dell'Azienda Ospedaliera di Padova. Comm. 1586	0,00	0,00	-6.527,98	-6.527,98
IC21 a CAP22-IES-T1586-proval 101-FP0065-IMM	(NP) Lavori impiantistici ed adeguamento quadri elettrici generali. (edificio B) e centralizzazione frigoriferi (Edificio F9) del Campus Biomedico Pietro d'Abano dell'Azienda Ospedaliera di Padova. Comm. 1586	0,00	0,00	-5.849,45	-5.849,45
IC21 a CAP22-IES-T1480A-proval 110-FP0041-IMM	T1480A - Lavori di adeguamento nuova sede Immunotrasfusionale	0,00	0,00	-5.805,30	-5.805,30
IC21 a CAP22-IES-T1595-proval 29-FP0097-IMM	T1595 - NUOVA PEDIATRIA	0,00	0,00	-5.786,06	-5.786,06
IC21 a CAP22-IES-T1586-proval 77-FP0065-IMM	(NP) Lavori impiantistici ed adeguamento quadri elettrici generali. (edificio B) e centralizzazione frigoriferi (Edificio F9) del Campus Biomedico Pietro d'Abano dell'Azienda Ospedaliera di Padova. Comm. 1586	0,00	0,00	-5.443,15	-5.443,15
IC21 a CAP22-IES-T1586-proval 97-FP0065-IMM	(NP) Lavori impiantistici ed adeguamento quadri elettrici generali. (edificio B) e centralizzazione frigoriferi (Edificio F9) del Campus Biomedico Pietro d'Abano dell'Azienda Ospedaliera di Padova. Comm. 1586	0,00	0,00	-4.780,47	-4.780,47
IC21 a CAP22-IES-T1480A-proval 97-FP0041-IMM	T1480A - Lavori di adeguamento nuova sede Immunotrasfusionale	0,00	0,00	-4.500,00	-4.500,00

(continua)

DETTAGLIO IMMOBILIZZAZIONI MATERIALI IN CORSO	MOVIMENTI DELL'ESERCIZIO				
	Tipologia finanziamento	Valore iniziale	Incrementi	Giroconti e Riclassificazioni	Valore finale
IC21 a CAP22-IES-T1595-proval 42-FP0097-IMM	T1595 - NUOVA PEDIATRIA	0,00	0,00	-4.430,92	-4.430,92
IC21 a CAP22-IES-T1586-proval 81-FP0065-IMM	(NP) Lavori impiantistici ed adeguamento quadri elettrici generali. (edificio B) e centralizzazione frigoriferi (Edificio F9) del Campus Biomedico Pietro d'Abano dell'Azienda Ospedaliera di Padova. Comm. 1586	0,00	0,00	-4.313,92	-4.313,92
IC21 a CAP22-IES-T1586-proval 90-FP0065-IMM	(NP) Lavori impiantistici ed adeguamento quadri elettrici generali. (edificio B) e centralizzazione frigoriferi (Edificio F9) del Campus Biomedico Pietro d'Abano dell'Azienda Ospedaliera di Padova. Comm. 1586	0,00	0,00	-4.098,64	-4.098,64
IC21 a CAP22-IES-T1480A-proval 70-FP0041-IMM	T1480A - Lavori di adeguamento nuova sede Immunotrasfusionale	0,00	0,00	-4.060,16	-4.060,16
IC21 a CAP22-IES-T1595-proval 22-FP0097-IMM	T1595 - NUOVA PEDIATRIA	0,00	0,00	-3.971,83	-3.971,83
IC21 a CAP22-IES-T1480A-proval 102-FP0041-IMM	T1480A - Lavori di adeguamento nuova sede Immunotrasfusionale	0,00	0,00	-3.959,42	-3.959,42
IC21 a CAP22-IES-T1586-proval 86-FP0065-IMM	(NP) Lavori impiantistici ed adeguamento quadri elettrici generali. (edificio B) e centralizzazione frigoriferi (Edificio F9) del Campus Biomedico Pietro d'Abano dell'Azienda Ospedaliera di Padova. Comm. 1586	0,00	0,00	-3.956,84	-3.956,84
IC21 a CAP22-IES-T1595-proval 27-FP0097-IMM	T1595 - NUOVA PEDIATRIA	0,00	0,00	-3.807,84	-3.807,84
IC21 a CAP22-IES-T1595-proval 44-FP0097-IMM	T1595 - NUOVA PEDIATRIA	0,00	0,00	-2.468,51	-2.468,51
IC21 a CAP22-IES-T1586-proval 114-FP0065-IMM	(NP) Lavori impiantistici ed adeguamento quadri elettrici generali. (edificio B) e centralizzazione frigoriferi (Edificio F9) del Campus Biomedico Pietro d'Abano dell'Azienda Ospedaliera di Padova. Comm. 1586	0,00	0,00	-1.924,17	-1.924,17
IC21 a CAP22-IES-T1586-proval 103-FP0065-IMM	(NP) Lavori impiantistici ed adeguamento quadri elettrici generali. (edificio B) e centralizzazione frigoriferi (Edificio F9) del Campus Biomedico Pietro d'Abano dell'Azienda Ospedaliera di Padova. Comm. 1586	0,00	0,00	-1.848,60	-1.848,60
IC21 a CAP22-IES-T1595-proval 43-FP0097-IMM	T1595 - NUOVA PEDIATRIA	0,00	0,00	-1.765,59	-1.765,59
IC21 a CAP22-IES-T1480A-proval 89-FP0041-IMM	T1480A - Lavori di adeguamento nuova sede Immunotrasfusionale	0,00	0,00	-1.585,70	-1.585,70
IC21 a CAP22-IES-T1480A-proval 78-FP0041-IMM	T1480A - Lavori di adeguamento nuova sede Immunotrasfusionale	0,00	0,00	-1.557,38	-1.557,38
IC21 a CAP22-IES-T1586-proval 93-FP0065-IMM	(NP) Lavori impiantistici ed adeguamento quadri elettrici generali. (edificio B) e centralizzazione frigoriferi (Edificio F9) del Campus Biomedico Pietro d'Abano dell'Azienda Ospedaliera di Padova. Comm. 1586	0,00	0,00	-790,11	-790,11

(continua)

DETTAGLIO IMMOBILIZZAZIONI MATERIALI IN CORSO	MOVIMENTI DELL'ESERCIZIO				
	Tipologia finanziamento	Valore iniziale	Incrementi	Giroconti e Riclassificazioni	Valore finale
IC21 a CAP22-IES-T1480A-proval 95-FP0041-IMM	T1480A - Lavori di adeguamento nuova sede Immunotrasfusionale	0,00	0,00	-655,42	-655,42
IC21 a CAP22-IES-T1480A-proval 84-FP0041-IMM	T1480A - Lavori di adeguamento nuova sede Immunotrasfusionale	0,00	0,00	-553,27	-553,27
IC21 a CAP22-IES-T1480A-proval 81-FP0041-IMM	T1480A - Lavori di adeguamento nuova sede Immunotrasfusionale	0,00	0,00	-553,27	-553,27
IC21 a CAP22-IES-T1480A-proval 101-FP0041-IMM	T1480A - Lavori di adeguamento nuova sede Immunotrasfusionale	0,00	0,00	-553,27	-553,27
IC21 a CAP22-IES-T1480A-proval 94-FP0041-IMM	T1480A - Lavori di adeguamento nuova sede Immunotrasfusionale	0,00	0,00	-553,27	-553,27
IC21 a CAP22-IES-T1480A-proval 83-FP0041-IMM	T1480A - Lavori di adeguamento nuova sede Immunotrasfusionale	0,00	0,00	-507,42	-507,42
IC21 a CAP22-IES-T1480A-proval 79-FP0041-IMM	T1480A - Lavori di adeguamento nuova sede Immunotrasfusionale	0,00	0,00	-183,00	-183,00
IC21 a CAP22-IES-T1480A-proval 98-FP0041-IMM	T1480A - Lavori di adeguamento nuova sede Immunotrasfusionale	0,00	0,00	-183,00	-183,00
IC21 a CAP22-IES-T1480A-proval 91-FP0041-IMM	T1480A - Lavori di adeguamento nuova sede Immunotrasfusionale	0,00	0,00	-183,00	-183,00
IC21 a CAP22-IES-T1647-proval 8-FP0065C-IMM	T1647 Progetto per la realizzazione Centro Terapia Cellulare del Diabete presso l'edif. C Campus Biomedico- DR 98/2009 cambio destinazione vedi seduta Crite 21/12/2020 importo res. diverso da quello riportato 1.296.212,79 (1.131.846,16)	0,00	0,00	-30,00	-30,00
IC21 a CAP22-IES-UTILIP_20_C_-proval 33-FP0016-IMM	Riqualificazione Centro Prelievi S. Massimo	0,00	0,00	-30,00	-30,00
IC21 a CAP22-IES-T1480A-proval 82-FP0041-IMM	T1480A - Lavori di adeguamento nuova sede Immunotrasfusionale	0,00	0,00	-16,00	-16,00
IC21 a CAP22-IES-T1480A-proval 96-FP0041-IMM	T1480A - Lavori di adeguamento nuova sede Immunotrasfusionale	0,00	0,00	-16,00	-16,00
IC21 a CAP22-IES-T1480A-proval 90-FP0041-IMM	T1480A - Lavori di adeguamento nuova sede Immunotrasfusionale	0,00	0,00	-16,00	-16,00
CAP22aIC22-IES-T1595-proval 88-FP0097-IMM	T1595 - NUOVA PEDIATRIA	0,00	1.382.147,16	0,00	1.382.147,16
CAP22aIC22-IES-T1595-proval 94-FP0097-IMM	T1595 - NUOVA PEDIATRIA	0,00	1.133.886,80	0,00	1.133.886,80
CAP22aIC22-IES-T1595-proval 99-FP0097-IMM	T1595 - NUOVA PEDIATRIA	0,00	635.469,36	0,00	635.469,36
CAP22aIC22-IES-T1595-proval 83-FP0097-IMM	T1595 - NUOVA PEDIATRIA	0,00	480.402,54	0,00	480.402,54
CAP22aIC22-IES-T1595-proval 87-FP0097-IMM	T1595 - NUOVA PEDIATRIA	0,00	476.284,95	0,00	476.284,95
CAP22aIC22-IES-T1595-proval 80-FP0097-IMM	T1595 - NUOVA PEDIATRIA	0,00	292.774,34	0,00	292.774,34

(continua)

DETTAGLIO IMMOBILIZZAZIONI MATERIALI IN CORSO	MOVIMENTI DELL'ESERCIZIO				
	Tipologia finanziamento	Valore iniziale	Incrementi	Giroconti e Riclassificazioni	Valore finale
CAP22aIC22-IES-T1595-proval 90-FP0097-IMM	T1595 - NUOVA PEDIATRIA	0,00	247.932,53	0,00	247.932,53
CAP22aIC22-IES-T1645-proval 45-FP0003-IMM	T1645Riqualificazione centrale operativa SUEM 118 al piano 1 Ex lavanderia	0,00	202.239,90	0,00	202.239,90
CAP22aIC22-IES-T1595-proval 89-FP0097-IMM	T1595 - NUOVA PEDIATRIA	0,00	199.008,15	0,00	199.008,15
CAP22aIC22-IES-T1595-proval 97-FP0097-IMM	T1595 - NUOVA PEDIATRIA	0,00	171.884,22	0,00	171.884,22
CAP22aIC22-IES- -proval 67-FP0400-IMM	NUOVO POLO OSPEDALIERO	0,00	154.071,87	0,00	154.071,87
CAP22aIC22-IES- -proval 69-FP0400-IMM	NUOVO POLO OSPEDALIERO	0,00	151.270,56	0,00	151.270,56
CAP22aIC22-IES-T1595-proval 81-FP0097-IMM	T1595 - NUOVA PEDIATRIA	0,00	148.410,92	0,00	148.410,92
CAP22aIC22-IES-T1595-proval 84-FP0097-IMM	T1595 - NUOVA PEDIATRIA	0,00	136.103,01	0,00	136.103,01
CAP22aIC22-IES- -proval 68-FP0400-IMM	NUOVO POLO OSPEDALIERO	0,00	131.661,42	0,00	131.661,42
CAP22aIC22-IES- -proval 66-FP0400-IMM	NUOVO POLO OSPEDALIERO	0,00	123.257,50	0,00	123.257,50
CAP22aIC22-IES-T1645-proval 42-FP0003-IMM	T1645Riqualificazione centrale operativa SUEM 118 al piano 1 Ex lavanderia	0,00	108.898,41	0,00	108.898,41
CAP22aIC22-IES-UTILIP_20_B_-proval 55-FP0017-IMM	FA287DDR n. 212 del 13.12.2013 - COMMESSA A287 - Realizzazione di gruppo operatorio e terapia intensiva presso il policlinico ed interventi strutturali ed impiantistici per il miglioramento funzionale e di sicurezza dell'area materno infantile.-	0,00	102.029,65	0,00	102.029,65
CAP22aIC22-IES-T1595-proval 102-FP0097-IMM	T1595 - NUOVA PEDIATRIA	0,00	97.510,21	0,00	97.510,21
CAP22aIC22-IES-T1595-proval 91-FP0097-IMM	T1595 - NUOVA PEDIATRIA	0,00	96.219,66	0,00	96.219,66
CAP22aIC22-IES- -proval 61-FP0400-IMM	NUOVO POLO OSPEDALIERO	0,00	91.782,55	0,00	91.782,55
CAP22aIC22-IES-T1647-proval 11-FP0065C-IMM	T1647Progetto per la realizzazione Centro Terapia Cellulare del Diabete presso l'edif. C Campus Biomedico- DR 98/2009 cambio destinazione vedi seduta Crite 21/12/2020 importo res. diverso da quello riportato 1.296.212,79 (1.131.846,16)	0,00	86.905,47	0,00	86.905,47
CAP22aIC22-IES-T1647-proval 14-FP0065C-IMM	T1647Progetto per la realizzazione Centro Terapia Cellulare del Diabete presso l'edif. C Campus Biomedico- DR 98/2009 cambio destinazione vedi seduta Crite 21/12/2020 importo res. diverso da quello riportato 1.296.212,79 (1.131.846,16)	0,00	81.207,52	0,00	81.207,52
CAP22aIC22-IES-T1584-proval 33-FP0009-IMM	T1584 - Finanziamento per i lavori finalizzati all'installazione della nuova Risonanza Magnetica edif. Neuroradiologia	0,00	67.280,88	0,00	67.280,88
CAP22aIC22-IES-T1595-proval 93-FP0097-IMM	T1595 - NUOVA PEDIATRIA	0,00	63.133,40	0,00	63.133,40

(continua)

DETTAGLIO IMMOBILIZZAZIONI MATERIALI IN CORSO	MOVIMENTI DELL'ESERCIZIO				
	Tipologia finanziamento	Valore iniziale	Incrementi	Giroconti e Riclassificazioni	Valore finale
CAP22aIC22-IES-T1595-proval 85-FP0097-IMM	T1595 - NUOVA PEDIATRIA	0,00	63.027,35	0,00	63.027,35
CAP22aIC22-IES-F1640-proval 18-FP0042-IMM	F1640Lavori di realizzazione Terapia Intensiva al primo piano del Pronto Soccorso Centrale, nuovi laboratori di biologia molecolare e nuova area ambulatoriale	0,00	55.206,92	0,00	55.206,92
CAP22aIC22-IES-T1647-proval 9-FP0065C-IMM	T1647Progetto per la realizzazione Centro Terapia Cellulare del Diabete presso l'edif. C Campus Biomedico- DR 98/2009 cambio destinazione vedi seduta Crite 21/12/2020 importo res. diverso da quello riportato 1.296.212,79 (1.131.846,16)	0,00	49.635,06	0,00	49.635,06
CAP22aIC22-IES-T1562-proval 109-FP0056-IMM	T1562Nuova realizzazione UOC - Anatomia Patologica - Ospedale Giustiniano - Comessa 1562-	0,00	42.563,64	0,00	42.563,64
CAP22aIC22-IES-F1640-proval 21-FP0042-IMM	F1640Lavori di realizzazione Terapia Intensiva al primo piano del Pronto Soccorso Centrale, nuovi laboratori di biologia molecolare e nuova area ambulatoriale	0,00	40.220,06	0,00	40.220,06
CAP22aIC22-IES-UTILIP_20_B_-proval 53-FP0017-IMM	UTILIP_20_B_Centro Diagnosi Genetica Preimpianto - PGT UNIT	0,00	37.395,34	0,00	37.395,34
CAP22aIC22-IES-T1595-proval 82-FP0097-IMM	T1595 - NUOVA PEDIATRIA	0,00	36.738,16	0,00	36.738,16
CAP22aIC22-IES-T1595-proval 92-FP0097-IMM	T1595 - NUOVA PEDIATRIA	0,00	36.404,08	0,00	36.404,08
CAP22aIC22-IES-T1645-proval 38-FP0003-IMM	T1645Riqualificazione centrale operativa SUEM 118 al piano 1 Ex lavanderia	0,00	35.017,42	0,00	35.017,42
CAP22aIC22-IES-T1562-proval 107-FP0056-IMM	T1562Nuova realizzazione UOC - Anatomia Patologica - Ospedale Giustiniano - Comessa 1562-	0,00	34.447,52	0,00	34.447,52
CAP22aIC22-IES- -proval 69-FP0014-IMM	CENTRO CURE PALLIATIVE HOSPICE PEDIATRICO	0,00	34.440,25	0,00	34.440,25
CAP22aIC22-IES- -proval 18-FP0059-IMM	CENTRO CURE PALLIATIVE HOSPICE PEDIATRICO	0,00	34.440,24	0,00	34.440,24
CAP22aIC22-IES-T1645-proval 47-FP0003-IMM	T1645Riqualificazione centrale operativa SUEM 118 al piano 1 Ex lavanderia	0,00	33.696,84	0,00	33.696,84
CAP22aIC22-IES-T1647-proval 15-FP0065C-IMM	T1647Progetto per la realizzazione Centro Terapia Cellulare del Diabete presso l'edif. C Campus Biomedico- DR 98/2009 cambio destinazione vedi seduta Crite 21/12/2020 importo res. diverso da quello riportato 1.296.212,79 (1.131.846,16)	0,00	29.186,27	0,00	29.186,27
CAP22aIC22-IES-F1640-proval 61-FP0038-IMM	F1640Lavori di realizzazione Terapia Intensiva al primo piano del Pronto Soccorso Centrale, nuovi laboratori di biologia molecolare e nuova area ambulatoriale	0,00	23.390,62	0,00	23.390,62

(continua)

DETTAGLIO IMMOBILIZZAZIONI MATERIALI IN CORSO	MOVIMENTI DELL'ESERCIZIO				
	Tipologia finanziamento	Valore iniziale	Incrementi	Giroconti e Riclassificazioni	Valore finale
CAP22aIC22-IES-T1595-proval 98-FP0097-IMM	T1595 - NUOVA PEDIATRIA	0,00	21.886,80	0,00	21.886,80
CAP22aIC22-IES-T1562-proval 104-FP0056-IMM	T1562Nuova realizzazione UOC - Anatomia Patologica - Ospedale Giustiniano - Commessa 1562-	0,00	19.352,80	0,00	19.352,80
CAP22aIC22-IES-T1647-proval 16-FP0065C-IMM	T1647Progetto per la realizzazione Centro Terapia Cellulare del Diabete presso l'edif. C Campus Biomedico- DR 98/2009 cambio destinazione vedi seduta Crite 21/12/2020 importo res. diverso da quello riportato 1.296.212,79 (1.131.846,16)	0,00	18.404,96	0,00	18.404,96
CAP22aIC22-IES-F1640-proval 20-FP0042-IMM	F1640Lavori di realizzazione Terapia Intensiva al primo piano del Pronto Soccorso Centrale, nuovi laboratori di biologia molecolare e nuova area ambulatoriale	0,00	18.402,30	0,00	18.402,30
CAP22aIC22-IES-F1640-proval 63-FP0038-IMM	F1640Lavori di realizzazione Terapia Intensiva al primo piano del Pronto Soccorso Centrale, nuovi laboratori di biologia molecolare e nuova area ambulatoriale	0,00	17.040,84	0,00	17.040,84
CAP22aIC22-IES-T1645-proval 44-FP0003-IMM	T1645Riqualificazione centrale operativa SUEM 118 al piano 1 Ex lavanderia	0,00	15.410,40	0,00	15.410,40
CAP22aIC22-IES- -proval 66-FP0014-IMM	CENTRO CURE PALLIATIVE HOSPICE PEDIATRICO	0,00	15.032,07	0,00	15.032,07
CAP22aIC22-IES- -proval 15-FP0059-IMM	CENTRO CURE PALLIATIVE HOSPICE PEDIATRICO	0,00	15.032,07	0,00	15.032,07
CAP22aIC22-IES-T1647-proval 12-FP0065C-IMM	T1647Progetto per la realizzazione Centro Terapia Cellulare del Diabete presso l'edif. C Campus Biomedico- DR 98/2009 cambio destinazione vedi seduta Crite 21/12/2020 importo res. diverso da quello riportato 1.296.212,79 (1.131.846,16)	0,00	14.461,04	0,00	14.461,04
CAP22aIC22-IES-T1645-proval 46-FP0003-IMM	T1645Riqualificazione centrale operativa SUEM 118 al piano 1 Ex lavanderia	0,00	14.458,73	0,00	14.458,73
CAP22aIC22-IES-T1562-proval 136-FP0055-IMM	T1562Nuova realizzazione UOC - Anatomia Patologica - Ospedale Giustiniano - Commessa 1562-	0,00	14.187,88	0,00	14.187,88
CAP22aIC22-IES- -proval 2-FP533A-IMM	NUOVA RISONANZA MAGNETICA 7 TESLA	0,00	14.027,22	0,00	14.027,22
CAP22aIC22-IES- -proval 58-FP0400-IMM	NUOVO POLO OSPEDALIERO	0,00	11.712,00	0,00	11.712,00
CAP22aIC22-IES-T1645-proval 39-FP0003-IMM	T1645Riqualificazione centrale operativa SUEM 118 al piano 1 Ex lavanderia	0,00	11.672,47	0,00	11.672,47
CAP22aIC22-IES-T1562-proval 134-FP0055-IMM	T1562Nuova realizzazione UOC - Anatomia Patologica - Ospedale Giustiniano - Commessa 1562-	0,00	11.482,50	0,00	11.482,50

(continua)

DETTAGLIO IMMOBILIZZAZIONI MATERIALI IN CORSO	MOVIMENTI DELL'ESERCIZIO				
	Tipologia finanziamento	Valore iniziale	Incrementi	Giroconti e Riclassificazioni	Valore finale
CAP22aIC22-IES-T1645-proval 43-FP0003-IMM	T1645Riqualificazione centrale operativa SUEM 118 al piano 1 Ex lavanderia	0,00	11.232,28	0,00	11.232,28
CAP22aIC22-IES-T1584-proval 30-FP0009-IMM	T1584 - Finanziamento per i lavori finalizzati installazione della nuova Risonanza Magnetica edif. Neuroradiologia	0,00	10.338,38	0,00	10.338,38
CAP22aIC22-IES- -proval 13-FP0500-IMM	NUOVO POLO OSPEDALIERO	0,00	10.296,00	0,00	10.296,00
CAP22aIC22-IES-T1584-proval 31-FP0009-IMM	T1584 - Finanziamento per i lavori finalizzati installazione della nuova Risonanza Magnetica edif. Neuroradiologia	0,00	10.211,79	0,00	10.211,79
CAP22aIC22-IES- -proval 3-FP533A-IMM	NUOVO POLO OSPEDALIERO	0,00	9.052,40	0,00	9.052,40
CAP22aIC22-IES-T1645-proval 40-FP0003-IMM	T1645Riqualificazione centrale operativa SUEM 118 al piano 1 Ex lavanderia	0,00	8.297,91	0,00	8.297,91
CAP22aIC22-IES- -proval 65-FP0400-IMM	NUOVO POLO OSPEDALIERO	0,00	8.001,28	0,00	8.001,28
CAP22aIC22-IES-F1640-proval 62-FP0038-IMM	F1640Lavori di realizzazione Terapia Intensiva al primo piano del Pronto Soccorso Centrale, nuovi laboratori di biologia molecolare e nuova area ambulatoriale	0,00	7.796,88	0,00	7.796,88
CAP22aIC22-IES-T1645-proval 41-FP0003-IMM	T1645Riqualificazione centrale operativa SUEM 118 al piano 1 Ex lavanderia	0,00	7.785,47	0,00	7.785,47
CAP22aIC22-IES- -proval 15-FP0500-IMM	NUOVO POLO OSPEDALIERO	0,00	7.612,80	0,00	7.612,80
CAP22aIC22-IES- -proval 50-FP0400-IMM	NUOVO POLO OSPEDALIERO	0,00	7.130,41	0,00	7.130,41
CAP22aIC22-IES-T1562-proval 131-FP0055-IMM	T1562Nuova realizzazione UOC - Anatomia Patologica - Ospedale Giustiniano - Commessa 1562-	0,00	6.450,92	0,00	6.450,92
CAP22aIC22-IES-T1562-proval 112-FP0056-IMM	T1562Nuova realizzazione UOC - Anatomia Patologica - Ospedale Giustiniano - Commessa 1562-	0,00	5.995,08	0,00	5.995,08
CAP22aIC22-IES- -proval 60-FP0400-IMM	NUOVO POLO OSPEDALIERO	0,00	5.000,00	0,00	5.000,00
CAP22aIC22-IES- -proval 59-FP0400-IMM	NUOVO POLO OSPEDALIERO	0,00	5.000,00	0,00	5.000,00
CAP22aIC22-IES- -proval 55-FP0400-IMM	NUOVO POLO OSPEDALIERO	0,00	5.000,00	0,00	5.000,00
CAP22aIC22-IES- -proval 56-FP0400-IMM	NUOVO POLO OSPEDALIERO	0,00	5.000,00	0,00	5.000,00
CAP22aIC22-IES- -proval 57-FP0400-IMM	NUOVO POLO OSPEDALIERO	0,00	5.000,00	0,00	5.000,00
CAP22aIC22-IES- -proval 63-FP0400-IMM	NUOVO POLO OSPEDALIERO	0,00	4.753,61	0,00	4.753,61
CAP22aIC22-IES- -proval 68-FP0014-IMM	CENTRO CURE PALLIATIVE HOSPICE PEDIATRICO	0,00	4.440,80	0,00	4.440,80
CAP22aIC22-IES- -proval 17-FP0059-IMM	CENTRO CURE PALLIATIVE HOSPICE PEDIATRICO	0,00	4.440,80	0,00	4.440,80
CAP22aIC22-IES- -proval 65-FP0014-IMM	CENTRO CURE PALLIATIVE HOSPICE PEDIATRICO	0,00	3.691,84	0,00	3.691,84

(continua)

DETTAGLIO IMMOBILIZZAZIONI MATERIALI IN CORSO	MOVIMENTI DELL'ESERCIZIO				
	Tipologia finanziamento	Valore iniziale	Incrementi	Giroconti e Riclassificazioni	Valore finale
CAP22aIC22-IES- -proval 14-FP0059-IMM	CENTRO CURE PALLIATIVE HOSPICE PEDIATRICO	0,00	3.691,84	0,00	3.691,84
CAP22aIC22-IES-F1640-proval 22-FP0042-IMM	F1640Lavori di realizzazione Terapia Intensiva al primo piano del Pronto Soccorso Centrale, nuovi laboratori di biologia molecolare e nuova area ambulatoriale	0,00	3.284,24	0,00	3.284,24
CAP22aIC22-IES-T1595-proval 74-FP0097-IMM	T1595 - NUOVA PEDIATRIA	0,00	2.500,00	0,00	2.500,00
CAP22aIC22-IES-T1562-proval 137-FP0055-IMM	T1562Nuova realizzazione UOC - Anatomia Patologica - Ospedale Giustiniano - Commessa 1562-	0,00	1.998,36	0,00	1.998,36
CAP22aIC22-IES-T1606-proval 4-FP0065B-IMM	T1606Interventi di adeguamento sismico edificio B del campus Biomedico Pietro d'Abano.- 2? Fase - Commessa 1606 - Acc. di Progr. tra Ministero della Salute e RV sottoscritto il 10.11.16.	0,00	1.797,12	0,00	1.797,12
CAP22aIC22-IES-T1595-proval 86-FP0097-IMM	T1595 - NUOVA PEDIATRIA	0,00	1.584,51	0,00	1.584,51
CAP22aIC22-IES-T1562-proval 105-FP0056-IMM	T1562Nuova realizzazione UOC - Anatomia Patologica - Ospedale Giustiniano - Commessa 1562-	0,00	1.427,12	0,00	1.427,12
CAP22aIC22-IES- -proval 64-FP0400-IMM	NUOVO POLO OSPEDALIERO	0,00	1.260,17	0,00	1.260,17
CAP22aIC22-IES- -proval 67-FP0014-IMM	CENTRO CURE PALLIATIVE HOSPICE PEDIATRICO	0,00	1.200,00	0,00	1.200,00
CAP22aIC22-IES- -proval 16-FP0059-IMM	CENTRO CURE PALLIATIVE HOSPICE PEDIATRICO	0,00	1.200,00	0,00	1.200,00
CAP22aIC22-IES-F1640-proval 19-FP0042-IMM	F1640Lavori di realizzazione Terapia Intensiva al primo piano del Pronto Soccorso Centrale, nuovi laboratori di biologia molecolare e nuova area ambulatoriale	0,00	915,00	0,00	915,00
CAP22aIC22-IES- -proval 48-FP0400-IMM	NUOVO POLO OSPEDALIERO	0,00	711,98	0,00	711,98
CAP22aIC22-IES-T1606-proval 3-FP0065B-IMM	T1606Interventi di adeguamento sismico edificio B del campus Biomedico Pietro d'Abano.- 2? Fase - Commessa 1606 - Acc. di Progr. tra Ministero della Salute e RV sottoscritto il 10.11.16.	0,00	658,80	0,00	658,80
CAP22aIC22-IES-T1595-proval 76-FP0097-IMM	T1595 - NUOVA PEDIATRIA	0,00	658,80	0,00	658,80
CAP22aIC22-IES- -proval 62-FP0400-IMM	NUOVO POLO OSPEDALIERO	0,00	658,80	0,00	658,80
CAP22aIC22-IES-T1595-proval 77-FP0097-IMM	T1595 - NUOVA PEDIATRIA	0,00	634,28	0,00	634,28
CAP22aIC22-IES- -proval 53-FP0400-IMM	NUOVO POLO OSPEDALIERO	0,00	591,99	0,00	591,99

(continua)

DETTAGLIO IMMOBILIZZAZIONI MATERIALI IN CORSO	MOVIMENTI DELL'ESERCIZIO				
	Tipologia finanziamento	Valore iniziale	Incrementi	Giroconti e Riclassificazioni	Valore finale
CAP22aIC22-IES-T1606-proval 10-FP0065B-IMM	T1606Interventi di adeguamento sismico edificio B del campus Biomedico Pietro d'Abano.- 2? Fase - Commessa 1606 - Acc. di Progr. tra Ministero della Salute e RV sottoscritto il 10.11.16.	0,00	570,85	0,00	570,85
CAP22aIC22-IES-T1562-proval 108-FP0056-IMM	T1562Nuova realizzazione UOC - Anatomia Patologica - Ospedale Giustiniano - Commessa 1562-	0,00	537,11	0,00	537,11
CAP22aIC22-IES-T1562-proval 132-FP0055-IMM	T1562Nuova realizzazione UOC - Anatomia Patologica - Ospedale Giustiniano - Commessa 1562-	0,00	475,71	0,00	475,71
CAP22aIC22-IES-T1584-proval 32-FP0009-IMM	T1584 - Finanziamento per i lavori finalizzati installazione della nuova Risonanza Magnetica edif. Neuroradiologia	0,00	449,64	0,00	449,64
CAP22aIC22-IES-T1606-proval 7-FP0065B-IMM	T1606Interventi di adeguamento sismico edificio B del campus Biomedico Pietro d'Abano.- 2? Fase - Commessa 1606 - Acc. di Progr. tra Ministero della Salute e RV sottoscritto il 10.11.16.	0,00	443,99	0,00	443,99
CAP22aIC22-IES-T1606-proval 6-FP0065B-IMM	T1606Interventi di adeguamento sismico edificio B del campus Biomedico Pietro d'Abano.- 2? Fase - Commessa 1606 - Acc. di Progr. tra Ministero della Salute e RV sottoscritto il 10.11.16.	0,00	427,00	0,00	427,00
CAP22aIC22-IES-T1606-proval 9-FP0065B-IMM	T1606Interventi di adeguamento sismico edificio B del campus Biomedico Pietro d'Abano.- 2? Fase - Commessa 1606 - Acc. di Progr. tra Ministero della Salute e RV sottoscritto il 10.11.16.	0,00	341,60	0,00	341,60
CAP22aIC22-IES-T1562-proval 135-FP0055-IMM	T1562Nuova realizzazione UOC - Anatomia Patologica - Ospedale Giustiniano - Commessa 1562-	0,00	179,03	0,00	179,03
CAP22aIC22-IES-T1606-proval 11-FP0065B-IMM	T1606Interventi di adeguamento sismico edificio B del campus Biomedico Pietro d'Abano.- 2? Fase - Commessa 1606 - Acc. di Progr. tra Ministero della Salute e RV sottoscritto il 10.11.16.	0,00	16,00	0,00	16,00
CAP22aIC22-IES-T1606-proval 8-FP0065B-IMM	T1606Interventi di adeguamento sismico edificio B del campus Biomedico Pietro d'Abano.- 2? Fase - Commessa 1606 - Acc. di Progr. tra Ministero della Salute e RV sottoscritto il 10.11.16.	0,00	16,00	0,00	16,00
CAP22aIC22-IES-T1606-proval 5-FP0065B-IMM	T1606Interventi di adeguamento sismico edificio B del campus Biomedico Pietro d'Abano.- 2? Fase - Commessa 1606 - Acc. di Progr. tra Ministero della Salute e RV sottoscritto il 10.11.16.	0,00	16,00	0,00	16,00

(continua)

DETTAGLIO IMMOBILIZZAZIONI MATERIALI IN CORSO	MOVIMENTI DELL'ESERCIZIO				
	Tipologia finanziamento	Valore iniziale	Incrementi	Giroconti e Riclassificazioni	Valore finale
CAP22aIC22-IES-T1595-proval 78-FP0097-IMM	T1595 - NUOVA PEDIATRIA	0,00	16,00	0,00	16,00
CAP22aIC22-IES- -proval 54-FP0400-IMM	NUOVO POLO OSPEDALIERO	0,00	16,00	0,00	16,00
CAP22aIC22-IES-T1562-proval 106-FP0056-IMM	T1562Nuova realizzazione UOC - Anatomia Patologica - Ospedale Giustiniano - Commessa 1562-	0,00	12,00	0,00	12,00
CAP22aIC22-IES-T1562-proval 133-FP0055-IMM	T1562Nuova realizzazione UOC - Anatomia Patologica - Ospedale Giustiniano - Commessa 1562-	0,00	4,00	0,00	4,00
CAP22aIC22-IES- -proval 14-FP0500-IMM	NUOVO POLO OSPEDALIERO	0,00	2,00	0,00	2,00

IMM01 - Aliquote di ammortamento immobilizzazioni immateriali

IMM01 – NO	Per le immobilizzazioni immateriali, non ci si è avvalsi della facoltà di adottare aliquote di ammortamento superiori a quelle indicate nel D.Lgs. 118/2011 e s.m.i., nonché dai successivi decreti ministeriali di attuazione.
-------------------	---

Immobilizzazioni materiali	Aliquota indicata nel D.Lgs 118 2011	Aliquota utilizzata dall'azienda
A.I.1.a) Costi di impianto ed ampliamento	20%	20%
A.I.2.a) Costi di ricerca e sviluppo	20%	20%
A.I.3) Diritti di brevetto e diritti di utilizzazione delle opere dell'ingegno	Durata legale del diritto o, in assenza, 20%	Durata legale del diritto o, in assenza, 20%
A.I.5.a) Concessioni, licenze, marchi e diritti simili	Durata legale del diritto o, in assenza, 20%	Durata legale del diritto o, in assenza, 20%
A.I.5.c) Migliorie su beni di terzi		
a) di cui migliorie su beni di terzi con vincolo di destinazione sanitaria senza termini di scadenza	Stesse aliquote imm.mat. di proprietà	Stesse aliquote imm.mat. di proprietà
b) di cui altre migliorie su beni di terzi	Aliquota % maggiore tra bene e durata residua contratto	Aliquota % maggiore tra bene e durata residua contratto
A.I.5.e) Pubblicità	20%	20%
A.I.5.g) Altre immobilizzazioni immateriali	20%	20%

IMM02 - Aliquote di ammortamento immobilizzazioni materiali

IMM02 – NO	Per le immobilizzazioni materiali, non ci si è avvalsi della facoltà di adottare aliquote di ammortamento superiori a quelle indicate nel D.Lgs.118 /2011 e s.m.i., nonché dai successivi decreti ministeriali di attuazione.
-------------------	---

Immobilizzazioni materiali	Aliquota indicata nel D.Lgs 118 2011	Aliquota utilizzata dall'azienda
A.II.2.a.1) Fabbricati non strumentali (disponibili)	3%	3%
Costruzioni leggere non strumentali (disponibili)	10%	10%
A.II.2.b.1) Fabbricati strumentali (indisponibili)	3%	3%
Costruzioni leggere strumentali (indisponibili)	10%	10%
A.II.3.a) Impianti e macchinari		
di cui impianti e macchinari - audiovisivi	20%	20%
di cui impianti e macchinari - altro	12,50%	12,50%
A.II.4.a) Attrezzature sanitarie e scientifiche	20%	20%
A.II.5.a) Mobili e arredi	12,50%	12,50%
A.II.6.a) Automezzi	25%	25%
A.II.8.a) Altre immobilizzazioni materiali		
di cui macchine d'ufficio	20%	20%
di cui altri beni materiali	20%	20%

IMM03 - Eventuale ammortamento dimezzato per i cespiti acquistati nell'anno

IMM03 – SI	Per i cespiti acquistati nell'anno, ci si è avvalsi della facoltà di dimezzare forfettariamente l'aliquota normale di ammortamento
-------------------	--

IMM04 - Eventuale ammortamento integrale

IMM04 – SI	Per i cespiti di valore inferiore a € 516.46, ci si è avvalsi della facoltà di ammortizzare integralmente il bene nell'esercizio in cui il bene è divenuto disponibile e pronto per l'uso.
-------------------	--

IMM05 - Svalutazioni

IMM05 – NO	Nel corso dell'esercizio non sono state effettuate svalutazioni di immobilizzazioni materiali e/o immateriali.
-------------------	--

IMM06 - Rivalutazioni

IMM06 – NO	Nel corso dell'esercizio non sono state effettuate rivalutazioni di immobilizzazioni materiali e/o immateriali.
-------------------	---

IMM07 - Incrementi delle immobilizzazioni per i lavori interni

IMM07 – NO	Nel corso dell'esercizio non si sono effettuate capitalizzazioni di costi.
-------------------	--

IMM08 - Oneri finanziari capitalizzati

IMM08 – NO	Nel corso dell'esercizio non si sono capitalizzati oneri finanziari.
-------------------	--

Altre informazioni relative alle immobilizzazioni materiali e immateriali

Informazione	Caso presente in azienda? SI-NO	Se si, illustrare
IMM09 – Gravami. Sulle immobilizzazioni dell'azienda vi sono gravami quali ipoteche, privilegi, pegni, pignoramenti ecc?	NO	
IMM10 – Immobilizzazioni in contenzioso iscritte in bilancio. Sulle immobilizzazioni iscritte in bilancio sono in corso contenziosi con altre aziende sanitarie, con altri enti pubblici o con soggetti privati?	NO	
IMM11 – Immobilizzazioni in contenzioso non iscritte in bilancio. Esistono immobilizzazioni non iscritte nello stato patrimoniale perché non riconosciute come proprietà dell'azienda in seguito a contenziosi in corso con altre aziende sanitarie, con altri enti pubblici o con soggetti privati?	NO	
IMM12 – Eventuali impegni significativi assunti con fornitori per l'acquisizione di immobilizzazioni materiali. Esistono impegni già assunti, ma non ancora tradottisi in debiti?	NO	
IMM13 – Immobilizzazioni destinate alla vendita. Esistono immobilizzazioni destinate alla vendita con apposito atto deliberativo aziendale?	SI	DDG 1155 del 28/08/2020. Asta Pubblica andata deserta per tre volte e in attesa di nuova valutazione da parte dell'Agenzia delle Entrate.
IMM14 – Altro. Esistono altre informazioni che si ritiene necessario fornire per soddisfare la regola generale secondo cui "Se le informazioni richieste da specifiche disposizioni di legge non sono sufficienti a dare una rappresentazione veritiera e corretta, si devono fornire le informazioni complementari necessarie allo scopo" (art 2423 cc)?	SI	Di seguito si riportano ulteriori informazioni in merito alle immobilizzazioni immateriali e materiali

Si precisa che all'interno della voce "Migliorie su beni di terzi" vengono rilevati i costi sostenuti per manutenzioni incrementative eseguite su immobili di proprietà di terzi, su impianti ubicati in immobili di proprietà di terzi ed incorporati negli stessi, nonché su attrezzature ed altri beni di proprietà di terzi, ma in uso all'azienda sanitaria

5. Immobilizzazioni finanziarie

Tab. 8 - Movimentazione dei crediti finanziari

Nel corso dell'esercizio sono stati registrati fatti rientranti nella fattispecie Crediti finanziari v/altri e relativi ad un deposito cauzionale per un contratto di locazione per utilizzo spazi presso il quinto piano della Torre della Ricerca Pediatrica.

CODICE MOD. SP	CREDITI FINANZIARI (VALORE NOMINALE)	Valore iniziale	Incrementi	Decrementi	Valore finale
AAA640	A.III) IMMOBILIZZAZIONI FINANZIARIE	104.266,28	10.500,00	2,05	114.764,23
AAA650	A.III.1) Crediti finanziari	66.508,28	10.500,00	0,00	77.008,28
AAA660	A.III.1.a) Crediti finanziari v/Stato	0,00	0,00	0,00	0,00
AAA670	A.III.1.b) Crediti finanziari v/Regione	0,00	0,00	0,00	0,00
AAA680	A.III.1.c) Crediti finanziari v/partecipate	0,00	0,00	0,00	0,00
AAA690	A.III.1.d) Crediti finanziari v/altri	66.508,28	10.500,00	0,00	77.008,28
AAA700	A.III.2) Titoli	37.758,00	0,00	2,05	37.755,95
AAA710	A.III.2.a) Partecipazioni	37.758,00	0,00	2,05	37.755,95
AAA710a	A.III.2.a.1) Partecipazioni in imprese controllate	0,00	0,00	0,00	0,00
AAA710b	A.III.2.a.2) Partecipazioni in imprese collegate	20.658,00	0,00	2,05	20.655,95
AAA710c	A.III.2.a.3) Partecipazioni in altre imprese	17.100,00	0,00	0,00	17.100,00
AAA720	A.III.2.b) Altri titoli	0,00	0,00	0,00	0,00
AAA730	A.III.2.b.1) Titoli di Stato	0,00	0,00	0,00	0,00
AAA740	A.III.2.b.2) Altre Obbligazioni	0,00	0,00	0,00	0,00
AAA750	A.III.2.b.3) Titoli azionari quotati in Borsa	0,00	0,00	0,00	0,00
AAA760	A.III.2.b.4) Titoli diversi	0,00	0,00	0,00	0,00
	TOTALE CREDITI FINANZIARI	104.266,28	10.500,00	2,05	114.764,23

Tab. 9 - Movimentazione del fondo svalutazione dei crediti finanziari

Nel corso dell'esercizio non sono stati registrati fatti rientranti nella fattispecie sopra riportata

Tab.10 - Valore nominale dei crediti finanziari distinti per anno di formazione

CODICE MOD. SP	CREDITI FINANZIARI	Anno X-4 e precedenti	Anno X-3	Anno X-2	Anno X-1	Anno X
AAA650	A.III.1) Crediti finanziari	66.508,28	0,00	0,00	0,00	10.500,00
AAA660	A.III.1.a) Crediti finanziari v/Stato	0,00	0,00	0,00	0,00	0,00
AAA670	A.III.1.b) Crediti finanziari v/Regione	0,00	0,00	0,00	0,00	0,00
AAA680	A.III.1.c) Crediti finanziari v/partecipate	0,00	0,00	0,00	0,00	0,00
AAA690	A.III.1.d) Crediti finanziari v/altri	66.508,28	0,00	0,00	0,00	10.500,00
	TOTALE CREDITI FINANZIARI	66.508,28	0,00	0,00	0,00	10.500,00

Tab.11 - Valore netto dei crediti finanziari distinti per scadenza

CODICE MOD. SP	CREDITI FINANZIARI	Entro 12 mesi	Tra 1 e 5 anni	Oltre a 5 anni
AAA650	A.III.1) Crediti finanziari	10.500,00	0,00	66.508,28
AAA660	A.III.1.a) Crediti finanziari v/Stato	0,00	0,00	0,00
AAA670	A.III.1.b) Crediti finanziari v/Regione	0,00	0,00	0,00
AAA680	A.III.1.c) Crediti finanziari v/partecipate	0,00	0,00	0,00
AAA690	A.III.1.d) Crediti finanziari v/altri	10.500,00	0,00	66.508,28
	TOTALE CREDITI FINANZIARI	10.500,00	0,00	66.508,28

Tab.12 - Dettagli e movimentazioni dei titoli iscritti nelle immobilizzazioni finanziarie

CODICE MOD. SP	TITOLI CHE COSTITUISCONO IMMOBILIZZAZIONI FINANZIARIE	CONSUNTIVO									
		Costo storico	Rivalutazioni i 2021	Svalutazioni 2021	Valore netto iniziale	Giroconti e Riclassificazioni	Rivalutazioni i 2022	Svalutazioni 2022	Cessioni (valore netto)	Acquisizioni	Valore Finale
ABA_TOT	Totale partecipazioni IMM e NO IMM	37.758,00	0,00	0,00	37.758,00	-2,05	0,00	0,00	0,00	0,00	37.755,95
AAA710	Partecipazioni:	37.758,00	0,00	0,00	37.758,00	-2,05	0,00	0,00	0,00	0,00	37.755,95
AAA720	Altri titoli:	0,00	0,00	0,00	0,00	0,00	0,00	0,00	0,00	0,00	0,00
ABA730	B.III.1) Partecipazioni che non costituiscono immobilizzazioni	0,00	0,00	0,00	0,00	0,00	0,00	0,00	0,00	0,00	0,00
ABA731_ric	Partecipazioni in imprese controllate	0,00	0,00	0,00	0,00	0,00	0,00	0,00	0,00	0,00	0,00
ABA732_ric	Partecipazioni in imprese collegate	0,00	0,00	0,00	0,00	0,00	0,00	0,00	0,00	0,00	0,00
ABA733_ric	Partecipazioni in altre imprese	0,00	0,00	0,00	0,00	0,00	0,00	0,00	0,00	0,00	0,00
ABA740	B.III.2) Altri titoli che non costituiscono immobilizzazioni	0,00	0,00	0,00	0,00	0,00	0,00	0,00	0,00	0,00	0,00

Tab.13 - Informativa in merito alle partecipazioni iscritte nelle immobilizzazioni finanziarie

ELENCO PARTECIPAZIONI	DIR IND	Sede	Forma giuridica	Capitale	% capitale pubblico	Patrimonio netto incluso riserve	Totale Attivo	Risultato di esercizio	% di possesso	Valore assoluto	Valore attribuito a bilancio al 31.12.n-1
Partecipazioni in imprese collegate:				0							20.658,00
Consorzio Luigi Amaducci	DIR	Via Giustiniani, 2 Padova	Consorzio	56811	73%	171.217,00	401.365,00	3.410,00	36%	20.655,95	20.658,00

Valore attribuito a bilancio al 31.12.n	Criterio di valorizzazione (costo PN)	Contributi in conto esercizio	Contributi in conto capitale	Contributi in conto aumento di capitale	Contributi in conto futuro aumento di capitale	Versamenti a fondo perduto	Conferimento di beni immobili (valore)	Versamenti per finanziamento
20.655,95		0,00	0,00	0,00	0,00	0,00	0,00	0,00
20.655,95	costi di acquisto	0	0	0	0	0	0	0

ELENCO PARTECIPAZIONI	DIR IND	Sede	Forma giuridica	Capitale	% capitale pubblico	Patrimonio netto incluso riserve	Totale Attivo	Risultato di esercizio	% di possesso	Valore assoluto	Valore attribuito a bilancio al 31.12.n-1	Valore attribuito a bilancio al 31.12.n	Criterio di valorizzazione (costo PN)
Partecipazioni in altre imprese:											17.100,00	17.100,00	
Arsenal.it - Centro Veneto Ricerca e Innovazione per la Sanità Digitale	DIR	Via N. Tommaseo, 8A - Padova	Consorzio	300.000,00	100%	694.228,00	4.373.270,00	39.616,00	4%	12.000,00	12.000,00	12.000,00	costo di acquisto
Consorzio per la Ricerca Sanitaria	DIR	Via N. Giustiniani, 2 - Padova	Consorzio	86.700,00	100%	160.135,00	2.861.920,00	34.775,00	6%	5.100,00	5.100,00	5.100,00	costo di acquisto

Tab. 14 – Dettagli e movimentazioni delle partecipazioni iscritte nelle immobilizzazioni finanziarie

DETTAGLIO PARTECIPAZIONI	Costo storico	ESERCIZI PRECEDENTI			MOVIMENTI DELL'ESERCIZIO						
		Rivalutazioni i	Svalutazioni	Valore iniziale	Giroconti e Riclassificazioni	Rivalutazioni i	Svalutazioni	Acquisizioni e conferimenti	Cessioni (valore contabile)	Valore Contabile	
Partecipazioni in imprese collegate:	20.658,00	0,00	0,00	20.658,00	-2,05	0,00	0,00	0,00	0,00	0,00	20.655,95
Consorzio Luigi Amaducci	20.658,00	0,00	0,00	20.658,00	-2,05	0,00	0,00	0,00	0,00	0,00	20.655,95

DETTAGLIO PARTECIPAZIONI	Costo storico	ESERCIZI PRECEDENTI			MOVIMENTI DELL'ESERCIZIO						
		Rivalutazioni i	Svalutazioni	Valore iniziale	Giroconti e Riclassificazioni	Rivalutazioni i	Svalutazioni	Acquisizioni e conferimenti	Cessioni (valore contabile)	Valore Contabile	
Partecipazioni in altre imprese:	17.100,00	0,00	0,00	17.100,00	0,00	0,00	0,00	0,00	0,00	0,00	17.100,00
Arsenal.it - Centro Veneto Ricerca e Innovazione per la Sanità Digitale	12.000,00	0,00	0,00	12.000,00	0,00	0,00	0,00	0,00	0,00	0,00	12.000,00
Consorzio per la Ricerca Sanitaria	5.100,00	0,00	0,00	5.100,00	0,00	0,00	0,00	0,00	0,00	0,00	5.100,00

IF01 - Svalutazione delle immobilizzazioni finanziarie

IF01 – NO	Nel corso dell'esercizio non sono state effettuate svalutazioni delle immobilizzazioni finanziarie
------------------	--

Altre informazioni relative alle immobilizzazioni finanziarie

Informazione	Caso presente in azienda? SI-NO	Se si, illustrare
IF02 – Gravami. Su crediti immobilizzati, partecipazioni e altri titoli dell’azienda vi sono gravami quali pegni, pignoramenti ecc?	NO	
IF03 – Contenzioso con iscrizione in bilancio. Su crediti immobilizzati, partecipazioni e altri titoli iscritti in bilancio sono in corso contenziosi con altre aziende sanitarie, con altri enti pubblici o con soggetti privati?	NO	
IF04 – Contenzioso senza iscrizione in bilancio. Esistono partecipazioni o altri titoli non iscritti nello stato patrimoniale perché non riconosciuti come proprietà dell’azienda in seguito a contenziosi in corso con altre aziende sanitarie, con altri enti pubblici o con soggetti privati?	NO	
IF05 – Altro. Esistono altre informazioni che si ritiene necessario fornire per soddisfare la regola generale secondo cui “Se le informazioni richieste da specifiche disposizioni di legge non sono sufficienti a dare una rappresentazione veritiera e corretta, si devono fornire le informazioni complementari necessarie allo scopo” (art 2423 cc)?	NO	

6. Rimanenze

Tab.15 - Movimentazioni delle rimanenze di beni sanitari e non sanitari

CODICE MOD. SP	RIMANENZE	Valore iniziale	Giroconti e riclassificazioni	Incrementi	Incrementi Utilizzi Fondo Svalutazione magazzino	Decrementi	Valore finale	di cui presso terzi per distribuzione per nome e per conto	di cui scorte di reparto
ABA010	B.1.1) Rimanenze beni sanitari	34.612.985,86	0,00	6.450.085,82	0,00	2.526.493,65	38.536.578,03	0,00	14.154.823,63
ABA020	B.1.1.a) Prodotti farmaceutici ed emoderivati	15.544.301,07	0,00	3.297.877,24	0,00	0,00	18.842.178,31	0,00	2.791.889,56
ABA021	Medicinali con AIC, ad eccezione di vaccini ed emoderivati di produzione regionale	14.782.463,79	0,00	3.183.576,23	0,00	0,00	17.966.040,02	0,00	2.654.263,64
ABA022	Medicinali senza AIC	409.168,28	0,00	29.083,71	0,00	0,00	438.251,99	0,00	73.464,09
ABA023	Emoderivati di produzione regionale	352.669,00	0,00	85.217,30	0,00	0,00	437.886,30	0,00	64.161,83
ABA030	B.1.1.b) Sangue ed emocomponenti	0,00	0,00	0,00	0,00	0,00	0,00	0,00	0,00
ABA040	B.1.1.c) Dispositivi medici	18.063.202,53	0,00	2.019.812,05	0,00	2.518.656,78	17.564.357,80	0,00	10.452.817,38
ABA041	Dispositivi medici	14.135.277,49	0,00	0,00	0,00	2.518.656,78	11.616.620,71	0,00	8.767.197,52
ABA042	Dispositivi medici impiantabili attivi	168.046,32	0,00	123.832,64	0,00	0,00	291.878,96	0,00	291.878,96
ABA043	Dispositivi medico diagnostici in vitro (IVD)	3.759.878,72	0,00	1.895.979,41	0,00	0,00	5.655.858,13	0,00	1.393.740,90
ABA050	B.1.1.d) Prodotti dietetici	82.547,11	0,00	0,00	0,00	7.836,87	74.710,24	0,00	17.666,26
ABA060	B.1.1.e) Materiali per la profilassi (vaccini)	73.860,91	0,00	55.690,40	0,00	0,00	129.551,31	0,00	26.843,76
ABA070	B.1.1.f) Prodotti chimici	581.161,10	0,00	652.639,45	0,00	0,00	1.233.800,55	0,00	646.179,27
ABA080	B.1.1.g) Materiali e prodotti per uso veterinario	0,00	0,00	0,00	0,00	0,00	0,00	0,00	0,00
ABA090	B.1.1.h) Altri beni e prodotti sanitari	267.913,14	0,00	424.066,68	0,00	0,00	691.979,82	0,00	219.427,40
ABA100	B.1.1.i) Acconti per acquisto di beni e prodotti sanitari	0,00	0,00	0,00	0,00	0,00	0,00	0,00	0,00
ABA110	B.1.2) Rimanenze beni non sanitari	426.369,46	0,00	39.721,25	0,00	23.231,82	442.858,89	0,00	121.042,75
ABA120	B.1.2.a) Prodotti alimentari	1.954,49	0,00	1.310,86	0,00	0,00	3.265,35	0,00	596,87
ABA130	B.1.2.b) Materiali di guardaroba, di pulizia, e di convivenza in genere	186.324,26	0,00	0,00	0,00	22.167,56	164.156,70	0,00	29.539,53
ABA140	B.1.2.c) Combustibili, carburanti e lubrificanti	0,00	0,00	0,00	0,00	0,00	0,00	0,00	0,00
ABA150	B.1.2.d) Supporti informatici e cancelleria	224.959,24	-3,00	38.410,39	0,00	0,00	263.366,63	0,00	89.647,29
ABA160	B.1.2.e) Materiale per la manutenzione	13.131,47	3,00	0,00	0,00	1.064,26	12.070,21	0,00	1.259,06
ABA170	B.1.2.f) Altri beni e prodotti non sanitari	0,00	0,00	0,00	0,00	0,00	0,00	0,00	0,00
ABA180	B.1.2.g) Acconti per acquisto di beni e prodotti non sanitari	0,00	0,00	0,00	0,00	0,00	0,00	0,00	0,00

RIM01 - Svalutazioni

RIM01 – NO	Nel corso dell'esercizio non sono state effettuate svalutazioni di rimanenze obsolete o a lento rigiro
-------------------	--

Altre informazioni relative alle rimanenze

Informazione	Caso presente in azienda? SI-NO	Se si, illustrare
RIM02 – Gravami. Sulle rimanenze dell’azienda vi sono gravami quali pegni, patti di riservato dominio, pignoramenti ecc?	NO	
RIM03 – Modifiche di classificazione. Nel corso dell’esercizio vi sono stati rilevanti cambiamenti nella classificazione delle voci?	NO	
RIM04 – Valore a prezzi di mercato. Vi è una differenza, positiva e significativa, tra il valore delle rimanenze a prezzi di mercato e la loro valutazione a bilancio?	NO	
RIM05 – Altro. Esistono altre informazioni che si ritiene necessario fornire per soddisfare la regola generale secondo cui “Se le informazioni richieste da specifiche disposizioni di legge non sono sufficienti a dare una rappresentazione veritiera e corretta, si devono fornire le informazioni complementari necessarie allo scopo” (art 2423 cc)?	SI	Le attività relative alle operazioni di inventario avvengono secondo le istruzioni operative aziendali e secondo le tempistiche definite dalla struttura aziendale di competenza. Nel calendario di bilancio la UOC Contabilità e Bilancio definisce le tempistiche entro le quali i dati devono pervenire ai fini della contabilizzazione delle rimanenze al 31/12. Da rilevare

7. Crediti

Tab.16 - Movimentazioni dei crediti (valore nominale) - I parte

CODICE MOD. SP	CREDITI	Valore Anno-1	Incrementi	Decrementi	Valore finale	di cui per fatture da emettere
ABA190	B.II CREDITI	244.147.065,67	158.496.269,09	180.776.815,56	221.866.519,20	86.733,66
ABA200	B.II.1) Crediti v/Stato	12.151.217,98	421.221,34	42.431,34	12.530.007,98	0,00
ABA201_ric	CREDITI V/STATO - PARTE CORRENTE	700.211,29	83.465,29	42.256,84	741.419,74	0,00
ABA202_ric	Crediti v/Stato per spesa corrente e acconti	0,00	0,00	0,00	0,00	0,00
ABA201	B.II.1.a) Crediti v/Stato per spesa corrente - FSN indistinto	0,00	0,00	0,00	0,00	0,00
ABA220	B.II.1.b) Crediti v/Stato per spesa corrente - FSN vincolato	0,00	0,00	0,00	0,00	0,00
ABA230	B.II.1.c) Crediti v/Stato per mobilità attiva extraregionale	0,00	0,00	0,00	0,00	0,00
ABA240	B.II.1.d) Crediti v/Stato per mobilità attiva internazionale	0,00	0,00	0,00	0,00	0,00
ABA250	B.II.1.e) Crediti v/Stato per acconto quota fabbisogno sanitario regionale standard	0,00	0,00	0,00	0,00	0,00
ABA260	B.II.1.f) Crediti v/Stato per finanziamento sanitario aggiuntivo corrente	0,00	0,00	0,00	0,00	0,00
ABA203_ric	Crediti v/Stato - altro	700.211,29	83.465,29	42.256,84	741.419,74	0,00
ABA270	B.II.1.g) Crediti v/Stato per spesa corrente - altro	314.923,62	83.465,29	42.256,84	356.132,07	0,00
ABA271	B.II.1.h) Crediti v/Stato per spesa corrente per STP (ex D.lgs. 286/98)	385.287,67	0,00	0,00	385.287,67	0,00
ABA204_ric	CREDITI V/STATO - INVESTIMENTI	9.331.770,62	0,00	0,00	9.331.770,62	0,00
ABA280	B.II.1.i) Crediti v/Stato per finanziamenti per investimenti	9.331.770,62	0,00	0,00	9.331.770,62	0,00
ABA290	B.II.1.j) Crediti v/Stato per ricerca	0,00	0,00	0,00	0,00	0,00
ABA300	B.II.1.j.1) Crediti v/Stato per ricerca corrente - Ministero della Salute	0,00	0,00	0,00	0,00	0,00
ABA310	B.II.1.j.2) Crediti v/Stato per ricerca finalizzata - Ministero della Salute	0,00	0,00	0,00	0,00	0,00
ABA320	B.II.1.j.3) Crediti v/Stato per ricerca - altre Amministrazioni centrali	0,00	0,00	0,00	0,00	0,00
ABA330	B.II.1.j.4) Crediti v/Stato per ricerca - finanziamenti per investimenti	0,00	0,00	0,00	0,00	0,00
ABA340	B.II.1.k) Crediti v/prefetture	2.119.236,07	337.756,05	174,50	2.456.817,62	0,00
ABA350	B.II.2) Crediti v/Regione o Provincia Autonoma	202.112.587,19	66.709.295,31	88.476.181,59	180.345.700,91	0,00
ABA360_ric	CREDITI V/REGIONE O P.A. PER SPESA CORRENTE	119.874.795,93	37.021.667,16	80.123.221,39	76.773.241,70	0,00
ABA361_ric	Crediti v/Regione o P.A. per finanziamento sanitario ordinario corrente	119.874.795,93	37.021.667,16	80.123.221,39	76.773.241,70	0,00
ABA390	B.II.2.a.1) Crediti v/Regione o Provincia Autonoma per quota FSR	108.516.346,11	35.615.134,48	70.608.896,87	73.522.583,72	0,00
ABA390a	B.II.2.a.1.a) Crediti v/Regione o Provincia Autonoma per quota FSR	32.245.603,81	0,00	4.307.949,00	27.937.654,81	0,00
ABA390b	B.II.2.a.1.b) Crediti v/Azienda Zero per quota FSR	76.270.742,30	35.615.134,48	66.300.947,87	45.584.928,91	0,00
ABA400	B.II.2.a.2) Crediti v/Regione o Provincia Autonoma per mobilità attiva intraregionale	0,00	0,00	0,00	0,00	0,00
ABA400a	B.II.2.a.2.a) Crediti v/Regione o Provincia Autonoma per mobilità attiva intraregionale	0,00	0,00	0,00	0,00	0,00
ABA400b	B.II.2.a.2.b) Crediti v/Azienda Zero per mobilità attiva intraregionale	0,00	0,00	0,00	0,00	0,00
ABA410	B.II.2.a.3) Crediti v/Regione o Provincia Autonoma per mobilità attiva extraregionale	0,00	0,00	0,00	0,00	0,00
ABA410a	B.II.2.a.3.a) Crediti v/Regione o Provincia Autonoma per mobilità attiva extraregionale	0,00	0,00	0,00	0,00	0,00
ABA410b	B.II.2.a.3.b) Crediti v/Azienda Zero per mobilità attiva extraregionale	0,00	0,00	0,00	0,00	0,00
ABA420	B.II.2.a.4) Crediti v/Regione o Provincia Autonoma per acconto quota FSR	0,00	0,00	0,00	0,00	0,00
ABA420a	B.II.2.a.4.a) Crediti v/Regione o Provincia Autonoma per acconto quota FSR	0,00	0,00	0,00	0,00	0,00
ABA420b	B.II.2.a.4.b) Crediti v/Azienda Zero per acconto quota FSR	0,00	0,00	0,00	0,00	0,00
ABA430	B.II.2.a.5) Crediti v/Regione o Provincia Autonoma per finanziamento sanitario aggiuntivo corrente LEA	9.746.737,32	816.421,40	8.580.848,73	1.982.309,99	0,00
ABA430a	B.II.2.a.5.a) Crediti v/Regione o Provincia Autonoma per finanziamento sanitario aggiuntivo corrente LEA	708.341,17	0,00	61.497,97	646.843,20	0,00
ABA430b	B.II.2.a.5.b) Crediti v/Azienda Zero per finanziamento sanitario aggiuntivo corrente LEA	9.038.396,15	816.421,40	8.519.350,76	1.335.466,79	0,00
ABA440	B.II.2.a.6) Crediti v/Regione o Provincia Autonoma per finanziamento sanitario aggiuntivo corrente extra LEA	376.903,00	0,00	376.903,00	0,00	0,00
ABA440a	B.II.2.a.6.a) Crediti v/Regione o Provincia Autonoma per finanziamento sanitario aggiuntivo corrente extra LEA	0,00	0,00	0,00	0,00	0,00
ABA440b	B.II.2.a.6.b) Crediti v/Azienda Zero per finanziamento sanitario aggiuntivo corrente extra LEA	376.903,00	0,00	376.903,00	0,00	0,00
ABA450	B.II.2.a.7) Crediti v/Regione o Provincia Autonoma per spesa corrente - altro	1.234.809,50	590.111,28	556.572,79	1.268.347,99	0,00
ABA450a	B.II.2.a.7.a) Crediti v/Regione o Provincia Autonoma per spesa corrente - altro - GSA	0,00	0,00	0,00	0,00	0,00
ABA450b	B.II.2.a.7.b) Crediti v/Azienda Zero per spesa corrente - altro	818.725,81	331.141,87	290.838,35	859.029,33	0,00
ABA450c	B.II.2.a.7.c) Crediti v/Regione o Provincia Autonoma per spesa corrente - altro - NO GSA	416.083,69	258.969,41	265.734,44	409.318,66	0,00
ABA451	B.II.2.a.8) Crediti v/Regione o Provincia Autonoma per spesa corrente - STP (ex D.lgs. 286/98)	0,00	0,00	0,00	0,00	0,00
ABA451a	B.II.2.a.8.a) Crediti v/Regione o Provincia Autonoma per spesa corrente - STP (ex D.lgs. 286/98)	0,00	0,00	0,00	0,00	0,00
ABA451b	B.II.2.a.8.b) Crediti v/Azienda Zero per spesa corrente - STP (ex D.lgs. 286/98)	0,00	0,00	0,00	0,00	0,00
ABA460	B.II.2.a.9) Crediti v/Regione o Provincia Autonoma per ricerca	0,00	0,00	0,00	0,00	0,00
ABA460a	B.II.2.a.9.a) Crediti v/Regione o Provincia Autonoma per ricerca	0,00	0,00	0,00	0,00	0,00
ABA460b	B.II.2.a.9.b) Crediti v/Azienda Zero per ricerca	0,00	0,00	0,00	0,00	0,00

(continua)

CODICE MOD. SP	CREDITI	Valore Anno-1	Incrementi	Decrementi	Valore finale	di cui per fatture da emettere
ABA461	B.II.2.a.10) Crediti v/Regione o Provincia Autonoma per mobilità attiva internazionale	0,00	0,00	0,00	0,00	0,00
ABA461a	B.II.2.a.10.a) Crediti v/Regione o Provincia Autonoma per mobilità attiva internazionale	0,00	0,00	0,00	0,00	0,00
ABA461b	B.II.2.a.10.b) Crediti v/Azienda Zero per mobilità attiva internazionale	0,00	0,00	0,00	0,00	0,00
ABA470	B.II.2.b) Crediti v/Regione o Provincia Autonoma per versamenti a patrimonio netto	82.237.791,26	29.687.628,15	8.352.960,20	103.572.459,21	0,00
ABA480	B.II.2.b.1) Crediti v/Regione o Provincia Autonoma per finanziamenti per investimenti	82.237.791,26	29.687.628,15	8.352.960,20	103.572.459,21	0,00
ABA480a	B.II.2.b.1.a) Crediti v/Regione o Provincia Autonoma per finanziamenti per investimenti	16.411.151,50	0,00	5.611.745,90	10.799.405,60	0,00
ABA480b	B.II.2.b.1.b) Crediti v/Azienda Zero per finanziamenti per investimenti	2.654.288,63	0,00	486.540,22	2.167.748,41	0,00
ABA480c	B.II.2.b.1.c) Crediti v/Azienda zero per finanziamenti per investimenti - altro	63.172.351,13	29.687.628,15	2.254.674,08	90.605.305,20	0,00
ABA480d	B.II.2.b.1.d) Crediti v/Regione o Provincia Autonoma per finanziamenti per investimenti - NO GSA	0,00	0,00	0,00	0,00	0,00
ABA490	B.II.2.b.2) Crediti v/Regione o Provincia Autonoma per incremento fondo dotazione	0,00	0,00	0,00	0,00	0,00
ABA490a	B.II.2.b.2.a) Crediti v/Regione o Provincia Autonoma per incremento fondo dotazione	0,00	0,00	0,00	0,00	0,00
ABA490b	B.II.2.b.2.b) Crediti v/Azienda Zero per incremento fondo dotazione	0,00	0,00	0,00	0,00	0,00
ABA500	B.II.2.b.3) Crediti v/Regione o Provincia Autonoma per ripiano perdite	0,00	0,00	0,00	0,00	0,00
ABA500a	B.II.2.b.3.a) Crediti v/Regione o Provincia Autonoma per ripiano perdite	0,00	0,00	0,00	0,00	0,00
ABA500b	B.II.2.b.3.b) Crediti v/Azienda Zero per ripiano perdite	0,00	0,00	0,00	0,00	0,00
ABA501	B.II.2.b.4) Crediti v/Regione o Provincia Autonoma per anticipazione ripiano disavanzo programmato dai Piani aziendali du cui all'art. 1, comma 528, L. 208/2015	0,00	0,00	0,00	0,00	0,00
ABA501a	B.II.2.b.4.a) Crediti v/Regione o Provincia Autonoma per anticipazione ripiano disavanzo programmato dai Piani aziendali du cui all'art. 1, comma 528, L. 208/2015	0,00	0,00	0,00	0,00	0,00
ABA501b	B.II.2.b.4.b) Crediti v/Azienda Zero per anticipazione ripiano disavanzo programmato dai Piani aziendali du cui all'art. 1, comma 528, L. 208/2015	0,00	0,00	0,00	0,00	0,00
ABA510	B.II.2.b.5) Crediti v/Regione per copertura debiti al 31/12/2005	0,00	0,00	0,00	0,00	0,00
ABA510a	B.II.2.b.5.a) Crediti v/Regione per copertura debiti al 31/12/2005	0,00	0,00	0,00	0,00	0,00
ABA510b	B.II.2.b.5.b) Crediti v/Azienda Zero per copertura debiti al 31/12/2005	0,00	0,00	0,00	0,00	0,00
ABA520	B.II.2.b.6) Crediti v/Regione o Provincia Autonoma per ricostituzione risorse da investimenti esercizi precedenti	0,00	0,00	0,00	0,00	0,00
ABA520a	B.II.2.b.6.a) Crediti v/Regione o Provincia Autonoma per ricostituzione risorse da investimenti esercizi precedenti	0,00	0,00	0,00	0,00	0,00
ABA520b	B.II.2.b.6.b) Crediti v/Regione o Provincia Autonoma per ricostituzione risorse da investimenti esercizi precedenti	0,00	0,00	0,00	0,00	0,00
ABA521	B.II.2.c) Crediti v/Regione o Provincia Autonoma per contributi L. 210/92 - NO GSA	0,00	0,00	0,00	0,00	0,00
ABA522	B.II.2.d) Crediti v/Regione o Provincia Autonoma per contributi L. 210/92 - GSA	0,00	0,00	0,00	0,00	0,00
ABA522a	B.II.2.d.1) Crediti v/Regione o Provincia Autonoma per contributi L. 210/92 - GSA	0,00	0,00	0,00	0,00	0,00
ABA522b	B.II.2.d.2) Crediti v/Azienda Zero per contributi L. 210/92 - GSA	0,00	0,00	0,00	0,00	0,00

Tab. 17 - Movimentazioni dei crediti (valore nominale) - II parte

CODICE MOD. SP	CREDITI	Valore Anno-1	Incrementi	Decrementi	Valore finale	di cui per fatture da emettere
ABA530	B.II.3) Crediti v/Comuni	81.127,33	121.752,16	176.156,98	26.722,51	3.219,20
ABA540	B.II.4) Crediti v/Aziende sanitarie pubbliche	13.411.000,13	17.981.095,78	22.125.976,05	9.266.119,86	0,00
ABA550	B.II.4.a) Crediti v/Aziende sanitarie pubbliche della Regione	12.065.993,78	16.015.187,33	20.198.274,96	7.882.906,15	0,00
ABA560	B.II.4.a.1) Crediti v/Aziende sanitarie pubbliche della Regione - per mobilità in compensazione	0,00	0,00	0,00	0,00	0,00
ABA570	B.II.4.a.2) Crediti v/Aziende sanitarie pubbliche della Regione - per mobilità non in compensazione	0,00	0,00	0,00	0,00	0,00
ABA580	B.II.4.a.3) Crediti v/Aziende sanitarie pubbliche della Regione - per altre prestazioni	12.065.993,78	16.015.187,33	20.198.274,96	7.882.906,15	0,00
ABA590	B.II.4.b) Acconto quota FSR da distribuire	0,00	0,00	0,00	0,00	0,00
ABA591	B.II.4.c) Crediti v/Aziende sanitarie pubbliche della Regione per anticipazione ripiano disavanzo programmato dai Piani aziendali du cui all'art. 1, comma 528, L. 208/2015	0,00	0,00	0,00	0,00	0,00
ABA600	B.II.4.d) Crediti v/Aziende sanitarie pubbliche Extraregione	1.281.173,10	1.908.212,57	1.863.867,84	1.325.517,83	0,00
ABA601	B.II.4.e) Crediti v/Aziende sanitarie pubbliche della Regione - per Contributi da Aziende Sanitarie pubbliche della Regione o Prov Aut (extra fondo)	63.833,25	57.695,88	63.833,25	57.695,88	0,00
ABA610	B.II.5) Crediti v/società partecipate e/o enti dipendenti della Regione	475.436,33	174.167,24	556.609,07	92.994,50	1.696,90
ABA620	B.II.5.a) Crediti v/enti regionali	7.015,15	32.226,90	34.979,75	4.262,30	1.696,90
ABA630	B.II.5.b) Crediti v/sperimentazioni gestionali	0,00	0,00	0,00	0,00	0,00
ABA640	B.II.5.c) Crediti v/altre partecipate	468.421,18	141.940,34	521.629,32	88.732,20	0,00
ABA650	B.II.6) Crediti v/Erario	1.317.373,95	125.711,55	154.972,57	1.288.112,93	0,00
ABA660	B.II.7) Crediti v/altri	14.598.322,76	72.963.025,71	69.244.487,96	18.316.860,51	81.817,56
ABA670	B.II.7.a) Crediti v/clienti privati	9.976.911,82	46.518.267,55	46.673.542,97	9.821.636,40	0,00
ABA670a	B.II.7.a.1) Crediti v/clienti privati	19.113.929,06	47.205.285,11	46.721.205,13	19.598.009,04	0,00
ABA670b	B.II.7.a.2) F.do svalutazione crediti v/clienti privati	9.137.017,24	687.017,56	47.662,16	9.776.372,64	0,00

(continua)

CODICE MOD. SP	CREDITI	Valore Anno-1	Incrementi	Decrementi	Valore finale	di cui per fatture da emettere
ABA680	B.II.7.b) Crediti v/gestioni liquidatorie	0,00	0,00	0,00	0,00	0,00
ABA690	B.II.7.c) Crediti v/altri soggetti pubblici	4.220.137,50	3.107.712,18	2.658.690,98	4.669.158,70	81.817,56
ABA700	B.II.7.d) Crediti v/altri soggetti pubblici per ricerca	0,00	0,00	0,00	0,00	0,00
ABA710	B.II.7.e) Altri crediti diversi	401.273,44	23.337.045,98	19.912.254,01	3.826.065,41	0,00
ABA711	B.II.7.e.1) Altri crediti diversi	401.273,44	23.337.045,98	19.912.254,01	3.826.065,41	0,00
ABA711a	B.II.7.e.1.a) Altri crediti diversi	401.273,44	23.337.045,98	19.912.254,01	3.826.065,41	0,00
ABA711b	B.II.7.e.1.b) F.do svalutazione altri crediti diversi	0,00	0,00	0,00	0,00	0,00
ABA712	B.II.7.e.2) Note di credito da emettere (diverse)	0,00	0,00	0,00	0,00	0,00
ABA713	B.II.7.f) Altri crediti verso erogatori (privati accreditati e convenzionati) di prestazioni sanitarie	0,00	0,00	0,00	0,00	0,00
ABA714	B.II.7.f.1) Altri crediti verso erogatori (privati accreditati e convenzionati) di prestazioni sanitarie	0,00	0,00	0,00	0,00	0,00
ABA715	B.II.7.f.2) Note di credito da emettere (privati accreditati e convenzionati)	0,00	0,00	0,00	0,00	0,00

Tab. 18 - Movimentazioni del fondo svalutazione crediti - I parte

CREDITI (FONDO SVALUTAZIONE)	Fondo svalutazione iniziale	Giroconti e Riclassificazioni	Accantonamenti	Utilizzi	Fondo svalutazione finale
TOTALE B.II.7.a.2) F.do svalutazione crediti v/clienti privati	9.137.017,24	0,00	687.017,56	47.662,16	9.776.372,64
verso privati per ticket, mancate disdette, mancato ritiro referti, sanzioni	9.137.017,24	0,00	687.017,56	47.662,16	9.776.372,64
verso privati per prestazioni sanitarie (trasporto elisoccorso/prestazioni veterinarie/prestazioni sanitarie a privati paganti-estero)	0,00	0,00	0,00	0,00	0,00
verso privati per altri concorsi, recuperi e rimborsi	0,00	0,00	0,00	0,00	0,00

Tab. 20 - Valore nominale dei crediti distinti per anno di formazione - I parte

CODICE MOD. SP		CREDITI	VALORE NOMINALE DEI CREDITI AL 31-12-2022 PER ANNO DI FORMAZIONE				
			Anno 2018 e precedenti	Anno 2019	Anno 2020	Anno 2021	2022
ABA190	B.II) CREDITI		90.063.963,99	7.288.937,51	26.718.597,63	18.010.291,81	79.784.728,26
ABA200	B.II.1) Crediti v/Stato		1.766.401,23	309.989,77	9.582.455,38	419.503,39	451.658,21
ABA201_ric	CREDITI v/STATO - PARTE CORRENTE		598.703,62	0,00	2.622,80	64.285,70	75.807,62
ABA202_ric	Crediti v/Stato per spesa corrente e acconti		0,00	0,00	0,00	0,00	0,00
ABA201	B.II.1.a) Crediti v/Stato per spesa corrente - FSN indistinto		0,00	0,00	0,00	0,00	0,00
ABA220	B.II.1.b) Crediti v/Stato per spesa corrente - FSN vincolato		0,00	0,00	0,00	0,00	0,00
ABA230	B.II.1.c) Crediti v/Stato per mobilità attiva extraregionale		0,00	0,00	0,00	0,00	0,00
ABA240	B.II.1.d) Crediti v/Stato per mobilità attiva internazionale		0,00	0,00	0,00	0,00	0,00
ABA250	B.II.1.e) Crediti v/Stato per acconto quota fabbisogno sanitario regionale standard		0,00	0,00	0,00	0,00	0,00
ABA260	B.II.1.f) Crediti v/Stato per finanziamento sanitario aggiuntivo corrente		0,00	0,00	0,00	0,00	0,00
ABA203_ric	Crediti v/Stato - altro		598.703,62	0,00	2.622,80	64.285,70	75.807,62
ABA270	B.II.1.g) Crediti v/Stato per spesa corrente - altro		213.415,95	0,00	2.622,80	64.285,70	75.807,62
ABA271	B.II.1.h) Crediti v/Stato per spesa corrente per STP (ex D.lgs. 286/98)		385.287,67	0,00	0,00	0,00	0,00
ABA204_ric	CREDITI v/STATO - INVESTIMENTI		0,00	0,00	9.331.770,62	0,00	0,00
ABA280	B.II.1.i) Crediti v/Stato per finanziamenti per investimenti		0,00	0,00	9.331.770,62	0,00	0,00
ABA290	B.II.1.j) Crediti v/Stato per ricerca		0,00	0,00	0,00	0,00	0,00
ABA300	B.II.1.j.1) Crediti v/Stato per ricerca corrente - Ministero della Salute		0,00	0,00	0,00	0,00	0,00
ABA310	B.II.1.j.2) Crediti v/Stato per ricerca finalizzata - Ministero della Salute		0,00	0,00	0,00	0,00	0,00
ABA320	B.II.1.j.3) Crediti v/Stato per ricerca - altre Amministrazioni centrali		0,00	0,00	0,00	0,00	0,00
ABA330	B.II.1.j.4) Crediti v/Stato per ricerca - finanziamenti per investimenti		0,00	0,00	0,00	0,00	0,00
ABA340	B.II.1.k) Crediti v/prefetture		1.167.697,61	309.989,77	248.061,96	355.217,69	375.850,59
ABA350	B.II.2) Crediti v/Regione o Provincia Autonoma		84.853.828,62	4.120.563,65	16.952.353,58	14.813.104,18	59.605.850,88
ABA360_ric	CREDITI v/REGIONE O P.A. PER SPESA CORRENTE		32.033.694,70	1.952.815,24	7.104.133,46	5.433.381,49	30.249.216,81
ABA361_ric	Crediti v/Regione o P.A. per finanziamento sanitario ordinario corrente		32.033.694,70	1.952.815,24	7.104.133,46	5.433.381,49	30.249.216,81
ABA390	B.II.2.a.1) Crediti v/Regione o Provincia Autonoma per quota FSR		31.350.376,81	1.780.618,73	6.862.329,85	4.565.462,16	28.963.796,17
ABA390a	B.II.2.a.1.a) Crediti v/Regione o Provincia Autonoma per quota FSR		27.937.654,81	0	0	0	0
ABA390b	B.II.2.a.1.b) Crediti v/Azienda Zero per quota FSR		3.412.722,00	1.780.618,73	6.862.329,85	4.565.462,16	28.963.796,17
ABA400	B.II.2.a.2) Crediti v/Regione o Provincia Autonoma per mobilità attiva intraregionale		0,00	0,00	0,00	0,00	0,00
ABA400a	B.II.2.a.2.a) Crediti v/Regione o Provincia Autonoma per mobilità attiva intraregionale		0,00	0,00	0,00	0,00	0,00
ABA400b	B.II.2.a.2.b) Crediti v/Azienda Zero per mobilità attiva intraregionale		0,00	0,00	0,00	0,00	0,00
ABA410	B.II.2.a.3) Crediti v/Regione o Provincia Autonoma per mobilità attiva extraregionale		0,00	0,00	0,00	0,00	0,00
ABA410a	B.II.2.a.3.a) Crediti v/Regione o Provincia Autonoma per mobilità attiva extraregionale		0,00	0,00	0,00	0,00	0,00
ABA410b	B.II.2.a.3.b) Crediti v/Azienda Zero per mobilità attiva extraregionale		0,00	0,00	0,00	0,00	0,00
ABA420	B.II.2.a.4) Crediti v/Regione o Provincia Autonoma per acconto quota FSR		0,00	0,00	0,00	0,00	0,00
ABA420a	B.II.2.a.4.a) Crediti v/Regione o Provincia Autonoma per acconto quota FSR		0,00	0,00	0,00	0,00	0,00
ABA420b	B.II.2.a.4.b) Crediti v/Azienda Zero per acconto quota FSR		0,00	0,00	0,00	0,00	0,00
ABA430	B.II.2.a.5) Crediti v/Regione o Provincia Autonoma per finanziamento sanitario aggiuntivo corrente LEA		682.386,44	141.196,51	241.803,61	491.897,00	425.026,43
ABA430a	B.II.2.a.5.a) Crediti v/Regione o Provincia Autonoma per finanziamento sanitario aggiuntivo corrente LEA		646.843,20	0,00	0,00	0,00	0,00
ABA430b	B.II.2.a.5.b) Crediti v/Azienda Zero per finanziamento sanitario aggiuntivo corrente LEA		35.543,24	141.196,51	241.803,61	491.897,00	425.026,43
ABA440	B.II.2.a.6) Crediti v/Regione o Provincia Autonoma per finanziamento sanitario aggiuntivo corrente extra LEA		0,00	0,00	0,00	0,00	0,00
ABA440a	B.II.2.a.6.a) Crediti v/Regione o Provincia Autonoma per finanziamento sanitario aggiuntivo corrente extra LEA		0,00	0,00	0,00	0,00	0,00
ABA440b	B.II.2.a.6.b) Crediti v/Azienda Zero per finanziamento sanitario aggiuntivo corrente extra LEA		0,00	0,00	0,00	0,00	0,00
ABA450	B.II.2.a.7) Crediti v/Regione o Provincia Autonoma per spesa corrente - altro		931,45	31.000,00	0,00	376.022,33	860.394,21
ABA450a	B.II.2.a.7.a) Crediti v/Regione o Provincia Autonoma per spesa corrente - altro - GSA		0,00	0,00	0,00	0,00	0,00
ABA450b	B.II.2.a.7.b) Crediti v/Azienda Zero per spesa corrente - altro		0,00	0,00	0,00	237.600,33	621.429,00
ABA450c	B.II.2.a.7.c) Crediti v/Regione o Provincia Autonoma per spesa corrente - altro - NO GSA		931,45	31.000,00	0,00	138.422,00	238.965,21
ABA451	B.II.2.a.8) Crediti v/Regione o Provincia Autonoma per spesa corrente - STP (ex D.lgs. 286/98)		0,00	0,00	0,00	0,00	0,00
ABA451a	B.II.2.a.8.a) Crediti v/Regione o Provincia Autonoma per spesa corrente - STP (ex D.lgs. 286/98)		0,00	0,00	0,00	0,00	0,00
ABA451b	B.II.2.a.8.b) Crediti v/Azienda Zero per spesa corrente - STP (ex D.lgs. 286/98)		0,00	0,00	0,00	0,00	0,00
ABA460	B.II.2.a.9) Crediti v/Regione o Provincia Autonoma per ricerca		0,00	0,00	0,00	0,00	0,00
ABA460a	B.II.2.a.9.a) Crediti v/Regione o Provincia Autonoma per ricerca		0,00	0,00	0,00	0,00	0,00
ABA460b	B.II.2.a.9.b) Crediti v/Azienda Zero per ricerca		0,00	0,00	0,00	0,00	0,00
ABA461	B.II.2.a.10) Crediti v/Regione o Provincia Autonoma per mobilità attiva internazionale		0,00	0,00	0,00	0,00	0,00

(continua)

		VALORE NOMINALE DEI CREDITI AL 31-12-2022 PER ANNO DI FORMAZIONE				
CODICE MOD. SP	CREDITI	Anno 2018 e precedenti	Anno 2019	Anno 2020	Anno 2021	2022
ABA461a	B.II.2.a.10.a) Crediti v/Regione o Provincia Autonoma per mobilità attiva internazionale	0,00	0,00	0,00	0,00	0,00
ABA461b	B.II.2.a.10.b) Crediti v/Azienda Zero per mobilità attiva internazionale	0,00	0,00	0,00	0,00	0,00
ABA470	B.II.2.b) Crediti v/Regione o Provincia Autonoma per versamenti a patrimonio netto	52.820.133,92	2.167.748,41	9.848.220,12	9.379.722,69	29.356.634,07
ABA480	B.II.2.b.1) Crediti v/Regione o Provincia Autonoma per finanziamenti per investimenti	52.820.133,92	2.167.748,41	9.848.220,12	9.379.722,69	29.356.634,07
ABA480a	B.II.2.b.1.a) Crediti v/Regione o Provincia Autonoma per finanziamenti per investimenti	10.799.405,60	0,00	0,00	0,00	0,00
ABA480b	B.II.2.b.1.b) Crediti v/Azienda Zero per finanziamenti per investimenti	0,00	2.167.748,41	0,00	0,00	0,00
ABA480c	B.II.2.b.1.c) Crediti v/Azienda zero per finanziamenti per investimenti - altro	42.020.728,32	0,00	9.848.220,12	9.379.722,69	29.356.634,07
ABA480d	B.II.2.b.1.d) Crediti v/Regione o Provincia Autonoma per finanziamenti per investimenti - NO GSA	0,00	0,00	0,00	0,00	0,00
ABA490	B.II.2.b.2) Crediti v/Regione o Provincia Autonoma per incremento fondo dotazione	0,00	0,00	0,00	0,00	0,00
ABA490a	B.II.2.b.2.a) Crediti v/Regione o Provincia Autonoma per incremento fondo dotazione	0,00	0,00	0,00	0,00	0,00
ABA490b	B.II.2.b.2.b) Crediti v/Azienda Zero per incremento fondo dotazione	0,00	0,00	0,00	0,00	0,00
ABA500	B.II.2.b.3) Crediti v/Regione o Provincia Autonoma per ripiano perdite	0,00	0,00	0,00	0,00	0,00
ABA500a	B.II.2.b.3.a) Crediti v/Regione o Provincia Autonoma per ripiano perdite	0,00	0,00	0,00	0,00	0,00
ABA500b	B.II.2.b.3.b) Crediti v/Azienda Zero per ripiano perdite	0,00	0,00	0,00	0,00	0,00
ABA501	B.II.2.b.4) Crediti v/Regione o Provincia Autonoma per anticipazione ripiano disavanzo programmato dai Piani aziendali di cui all'art. 1, comma 528, L. 208/2015	0,00	0,00	0,00	0,00	0,00
ABA501a	B.II.2.b.4.a) Crediti v/Regione o Provincia Autonoma per anticipazione ripiano disavanzo programmato dai Piani aziendali di cui all'art. 1, comma 528, L. 208/2015	0,00	0,00	0,00	0,00	0,00
ABA501b	B.II.2.b.4.b) Crediti v/Azienda Zero per anticipazione ripiano disavanzo programmato dai Piani aziendali di cui all'art. 1, comma 528, L. 208/2015	0,00	0,00	0,00	0,00	0,00
ABA510	B.II.2.b.5) Crediti v/Regione per copertura debiti al 31/12/2005	0,00	0,00	0,00	0,00	0,00
ABA510a	B.II.2.b.5.a) Crediti v/Regione per copertura debiti al 31/12/2005	0,00	0,00	0,00	0,00	0,00
ABA510b	B.II.2.b.5.b) Crediti v/Azienda Zero per copertura debiti al 31/12/2005	0,00	0,00	0,00	0,00	0,00
ABA520	B.II.2.b.6) Crediti v/Regione o Provincia Autonoma per ricostituzione risorse da investimenti esercizi precedenti	0,00	0,00	0,00	0,00	0,00
ABA520a	B.II.2.b.6.a) Crediti v/Regione o Provincia Autonoma per ricostituzione risorse da investimenti esercizi precedenti	0,00	0,00	0,00	0,00	0,00
ABA520b	B.II.2.b.6.b) Crediti v/Regione o Provincia Autonoma per ricostituzione risorse da investimenti esercizi precedenti	0,00	0,00	0,00	0,00	0,00
ABA521	B.II.2.c) Crediti v/Regione o Provincia Autonoma per contributi L. 210/92 - NO GSA	0,00	0,00	0,00	0,00	0,00
ABA522	B.II.2.d) Crediti v/Regione o Provincia Autonoma per contributi L. 210/92 - GSA	0,00	0,00	0,00	0,00	0,00
ABA522a	B.II.2.d.1) Crediti v/Regione o Provincia Autonoma per contributi L. 210/92 - GSA	0,00	0,00	0,00	0,00	0,00
ABA522b	B.II.2.d.2) Crediti v/Azienda Zero per contributi L. 210/92 - GSA	0,00	0,00	0,00	0,00	0,00

Tab. 21 - Valore nominale dei crediti distinti per anno di formazione - Il parte

		VALORE NOMINALE DEI CREDITI AL 31-12-2022 PER ANNO DI FORMAZIONE				
CODICE MOD. SP	CREDITI	Anno 2018 e precedenti	Anno 2019	Anno 2020	Anno 2021	2022
ABA530	B.II.3) Crediti v/Comuni	13.793,85	0,00	0,00	3.219,20	9.709,46
ABA540	B.II.4) Crediti v/Aziende sanitarie pubbliche	145.576,72	0,00	25.456,66	169.172,44	8.925.914,04
ABA550	B.II.4.a) Crediti v/Aziende sanitarie pubbliche della Regione	54.134,52	0,00	0,00	76.973,15	7.751.798,48
ABA560	B.II.4.a.1) Crediti v/Aziende sanitarie pubbliche della Regione - per mobilità in compensazione	0,00	0,00	0,00	0,00	0,00
ABA570	B.II.4.a.2) Crediti v/Aziende sanitarie pubbliche della Regione - per mobilità non in compensazione	0,00	0,00	0,00	0,00	0,00
ABA580	B.II.4.a.3) Crediti v/Aziende sanitarie pubbliche della Regione - per altre prestazioni	54.134,52	0,00	0,00	76.973,15	7.751.798,48
ABA590	B.II.4.b) Acconto quota FSR da distribuire	0,00	0,00	0,00	0,00	0,00
ABA591	B.II.4.c) Crediti v/Aziende sanitarie pubbliche della Regione per anticipazione ripiano disavanzo programmato dai Piani aziendali di cui all'art. 1, comma 528, L. 208/2015	0,00	0,00	0,00	0,00	0,00
ABA600	B.II.4.d) Crediti v/Aziende sanitarie pubbliche Extraregione	91.442,20	0,00	25.456,66	34.503,41	1.174.115,56
ABA601	B.II.4.e) Crediti v/Aziende sanitarie pubbliche della Regione - per Contributi da Aziende Sanitarie pubbliche della Regione o Prov Aut (extra fondo)	0,00	0,00	0,00	57.695,88	0,00
ABA610	B.II.5) Crediti v/società partecipate e/o enti dipendenti della Regione	563,10	0,00	0,00	0,00	92.431,40
ABA620	B.II.5.a) Crediti v/enti regionali	563,10	0,00	0,00	0,00	3.699,20
ABA630	B.II.5.b) Crediti v/sperimentazioni gestionali	0,00	0,00	0,00	0,00	0,00
ABA640	B.II.5.c) Crediti v/altre partecipate	0,00	0,00	0,00	0,00	88.732,20
ABA650	B.II.6) Crediti v/Erario	0,00	0,00	0,00	1.096.976,00	191.136,93
ABA660	B.II.7) Crediti v/altri	3.283.800,47	2.858.384,09	158.332,01	1.508.316,60	10.508.027,34
ABA670	B.II.7.a) Crediti v/clienti privati	523.252,42	2.843.848,94	113.135,48	634.673,75	5.706.725,81
ABA670a	B.II.7.a.1) Crediti v/clienti privati	7.821.408,48	3.300.386,30	740.926,08	1.389.206,97	6.346.081,21
ABA670b	B.II.7.a.2) F.do svalutazione crediti v/clienti privati	7.298.156,06	456.537,36	627.790,60	754.533,22	639.355,40

(continua)

CODICE MOD. SP	CREDITI	Anno 2018 e precedenti	Anno 2019	Anno 2020	Anno 2021	2022
ABA680	B.II.7.b) Crediti v/gestioni liquidatorie	0,00	0,00	0,00	0,00	0,00
ABA690	B.II.7.c) Crediti v/altri soggetti pubblici	2.595.797,34	535,15	5.087,25	762.551,99	1.305.186,97
ABA700	B.II.7.d) Crediti v/altri soggetti pubblici per ricerca	0,00	0,00	0,00	0,00	0,00
ABA710	B.II.7.e) Altri crediti diversi	164.750,71	14.000,00	40.109,28	111.090,86	3.496.114,56
ABA711	B.II.7.e.1) Altri crediti diversi	164.750,71	14.000,00	40.109,28	111.090,86	3.496.114,56
ABA711a	B.II.7.e.1.a) Altri crediti diversi	164.750,71	14.000,00	40.109,28	111.090,86	3.496.114,56
ABA711b	B.II.7.e.1.b) F.do svalutazione altri crediti diversi	0,00	0,00	0,00	0,00	0,00
ABA712	B.II.7.e.2) Note di credito da emettere (diverse)	0,00	0,00	0,00	0,00	0,00
ABA713	B.II.7.f) Altri crediti verso erogatori (privati accreditati e convenzionati) di prestazioni sanitarie	0,00	0,00	0,00	0,00	0,00
ABA714	B.II.7.f.1) Altri crediti verso erogatori (privati accreditati e convenzionati) di prestazioni sanitarie	0,00	0,00	0,00	0,00	0,00
ABA715	B.II.7.f.2) Note di credito da emettere (privati accreditati e convenzionati)	0,00	0,00	0,00	0,00	0,00

Tab. 22 - Valore netto dei crediti per anno di scadenza - I parte

CODICE MOD. SP	CREDITI	VALORE NETTO DEI CREDITI AL 31.12.2022 PER SCADENZA		
		Entro 12 mesi	Tra 1 e 5 anni	Oltre 5 anni
ABA190	B.II) CREDITI	221.866.519,20	0,00	0,00
ABA200	B.II.1) Crediti v/Stato	12.530.007,98	0,00	0,00
ABA201_ric	CREDITI V/STATO - PARTE CORRENTE	741.419,74	0,00	0,00
ABA202_ric	Crediti v/Stato per spesa corrente e acconti	0,00	0,00	0,00
ABA201	B.II.1.a) Crediti v/Stato per spesa corrente - FSN indistinto	0,00	0,00	0,00
ABA220	B.II.1.b) Crediti v/Stato per spesa corrente - FSN vincolato	0,00	0,00	0,00
ABA230	B.II.1.c) Crediti v/Stato per mobilità attiva extraregionale	0,00	0,00	0,00
ABA240	B.II.1.d) Crediti v/Stato per mobilità attiva internazionale	0,00	0,00	0,00
ABA250	B.II.1.e) Crediti v/Stato per acconto quota fabbisogno sanitario regionale standard	0,00	0,00	0,00
ABA260	B.II.1.f) Crediti v/Stato per finanziamento sanitario aggiuntivo corrente	0,00	0,00	0,00
ABA203_ric	Crediti v/Stato - altro	741.419,74	0,00	0,00
ABA270	B.II.1.g) Crediti v/Stato per spesa corrente - altro	356.132,07	0,00	0,00
ABA271	B.II.1.h) Crediti v/Stato per spesa corrente per STP (ex D.lgs. 286/98)	385.287,67	0,00	0,00
ABA204_ric	CREDITI V/STATO - INVESTIMENTI	9.331.770,62	0,00	0,00
ABA280	B.II.1.i) Crediti v/Stato per finanziamenti per investimenti	9.331.770,62	0,00	0,00
ABA290	B.II.1.j) Crediti v/Stato per ricerca	0,00	0,00	0,00
ABA300	B.II.1.j.1) Crediti v/Stato per ricerca corrente - Ministero della Salute	0,00	0,00	0,00
ABA310	B.II.1.j.2) Crediti v/Stato per ricerca finalizzata - Ministero della Salute	0,00	0,00	0,00
ABA320	B.II.1.j.3) Crediti v/Stato per ricerca - altre Amministrazioni centrali	0,00	0,00	0,00
ABA330	B.II.1.j.4) Crediti v/Stato per ricerca - finanziamenti per investimenti	0,00	0,00	0,00
ABA340	B.II.1.k) Crediti v/prefetture	2.456.817,62	0,00	0,00
ABA350	B.II.2) Crediti v/Regione o Provincia Autonoma	180.345.700,91	0,00	0,00
ABA360_ric	CREDITI V/REGIONE O P.A. PER SPESA CORRENTE	76.773.241,70	0,00	0,00
ABA361_ric	Crediti v/Regione o P.A. per finanziamento sanitario ordinario corrente	76.773.241,70	0,00	0,00
ABA390	B.II.2.a.1) Crediti v/Regione o Provincia Autonoma per quota FSR	73.522.583,72	0,00	0,00
ABA390a	B.II.2.a.1.a) Crediti v/Regione o Provincia Autonoma per quota FSR	27.937.654,81	0,00	0,00
ABA390b	B.II.2.a.1.b) Crediti v/Azienda Zero per quota FSR	45.584.928,91	0,00	0,00
ABA400	B.II.2.a.2) Crediti v/Regione o Provincia Autonoma per mobilità attiva intraregionale	0,00	0,00	0,00
ABA400a	B.II.2.a.2.a) Crediti v/Regione o Provincia Autonoma per mobilità attiva intraregionale	0,00	0,00	0,00
ABA400b	B.II.2.a.2.b) Crediti v/Azienda Zero per mobilità attiva intraregionale	0,00	0,00	0,00
ABA410	B.II.2.a.3) Crediti v/Regione o Provincia Autonoma per mobilità attiva extraregionale	0,00	0,00	0,00
ABA410a	B.II.2.a.3.a) Crediti v/Regione o Provincia Autonoma per mobilità attiva extraregionale	0,00	0,00	0,00
ABA410b	B.II.2.a.3.b) Crediti v/Azienda Zero per mobilità attiva extraregionale	0,00	0,00	0,00
ABA420	B.II.2.a.4) Crediti v/Regione o Provincia Autonoma per acconto quota FSR	0,00	0,00	0,00
ABA420a	B.II.2.a.4.a) Crediti v/Regione o Provincia Autonoma per acconto quota FSR	0,00	0,00	0,00
ABA420b	B.II.2.a.4.b) Crediti v/Azienda Zero per acconto quota FSR	0,00	0,00	0,00
ABA430	B.II.2.a.5) Crediti v/Regione o Provincia Autonoma per finanziamento sanitario aggiuntivo corrente LEA	1.982.309,99	0,00	0,00

(continua)

		VALORE NETTO DEI CREDITI AL 31.12.2022 PER SCADENZA		
CODICE MOD. SP	CREDITI	Entro 12 mesi	Tra 1 e 5 anni	Oltre 5 anni
ABA430a	B.II.2.a.5.a) Crediti v/Regione o Provincia Autonoma per finanziamento sanitario aggiuntivo corrente LEA	646.843,20	0,00	0,00
ABA430b	B.II.2.a.5.b) Crediti v/Azienda Zero per finanziamento sanitario aggiuntivo corrente LEA	1.335.466,79	0,00	0,00
ABA440	B.II.2.a.6) Crediti v/Regione o Provincia Autonoma per finanziamento sanitario aggiuntivo corrente extra LEA	0,00	0,00	0,00

Tab. 23 - Valore netto dei crediti per anno di scadenza - Il parte

		VALORE NETTO DEI CREDITI AL 31.12.2022 PER SCADENZA		
CODICE MOD. SP	CREDITI	Entro 12 mesi	Tra 1 e 5 anni	Oltre 5 anni
ABA440a	B.II.2.a.6.a) Crediti v/Regione o Provincia Autonoma per finanziamento sanitario aggiuntivo corrente extra LEA	0,00	0,00	0,00
ABA440b	B.II.2.a.6.b) Crediti v/Azienda Zero per finanziamento sanitario aggiuntivo corrente extra LEA	0,00	0,00	0,00
ABA450	B.II.2.a.7) Crediti v/Regione o Provincia Autonoma per spesa corrente - altro	1.268.347,99	0,00	0,00
ABA450a	B.II.2.a.7.a) Crediti v/Regione o Provincia Autonoma per spesa corrente - altro - GSA	0,00	0,00	0,00
ABA450b	B.II.2.a.7.b) Crediti v/Azienda Zero per spesa corrente - altro	859.029,33	0,00	0,00
ABA450c	B.II.2.a.7.c) Crediti v/Regione o Provincia Autonoma per spesa corrente - altro - NO GSA	409.318,66	0,00	0,00
ABA451	B.II.2.a.8) Crediti v/Regione o Provincia Autonoma per spesa corrente - STP (ex D.lgs. 286/98)	0,00	0,00	0,00
ABA451a	B.II.2.a.8.a) Crediti v/Regione o Provincia Autonoma per spesa corrente - STP (ex D.lgs. 286/98)	0,00	0,00	0,00
ABA451b	B.II.2.a.8.b) Crediti v/Azienda Zero per spesa corrente - STP (ex D.lgs. 286/98)	0,00	0,00	0,00
ABA460	B.II.2.a.9) Crediti v/Regione o Provincia Autonoma per ricerca	0,00	0,00	0,00
ABA460a	B.II.2.a.9.a) Crediti v/Regione o Provincia Autonoma per ricerca	0,00	0,00	0,00
ABA460b	B.II.2.a.9.b) Crediti v/Azienda Zero per ricerca	0,00	0,00	0,00
ABA461	B.II.2.a.10) Crediti v/Regione o Provincia Autonoma per mobilità attiva internazionale	0,00	0,00	0,00
ABA461a	B.II.2.a.10.a) Crediti v/Regione o Provincia Autonoma per mobilità attiva internazionale	0,00	0,00	0,00
ABA461b	B.II.2.a.10.b) Crediti v/Azienda Zero per mobilità attiva internazionale	0,00	0,00	0,00
ABA470	B.II.2.b) Crediti v/Regione o Provincia Autonoma per versamenti a patrimonio netto	103.572.459,21	0,00	0,00
ABA480	B.II.2.b.1) Crediti v/Regione o Provincia Autonoma per finanziamenti per investimenti	103.572.459,21	0,00	0,00
ABA480a	B.II.2.b.1.a) Crediti v/Regione o Provincia Autonoma per finanziamenti per investimenti	10.799.405,60	0,00	0,00
ABA480b	B.II.2.b.1.b) Crediti v/Azienda Zero per finanziamenti per investimenti	2.167.748,41	0,00	0,00
ABA480c	B.II.2.b.1.c) Crediti v/Azienda zero per finanziamenti per investimenti - altro	90.605.305,20	0,00	0,00
ABA480d	B.II.2.b.1.d) Crediti v/Regione o Provincia Autonoma per finanziamenti per investimenti - NO GSA	0,00	0,00	0,00
ABA490	B.II.2.b.2) Crediti v/Regione o Provincia Autonoma per incremento fondo dotazione	0,00	0,00	0,00
ABA490a	B.II.2.b.2.a) Crediti v/Regione o Provincia Autonoma per incremento fondo dotazione	0,00	0,00	0,00
ABA490b	B.II.2.b.2.b) Crediti v/Azienda Zero per incremento fondo dotazione	0,00	0,00	0,00
ABA500	B.II.2.b.3) Crediti v/Regione o Provincia Autonoma per ripiano perdite	0,00	0,00	0,00
ABA500a	B.II.2.b.3.a) Crediti v/Regione o Provincia Autonoma per ripiano perdite	0,00	0,00	0,00
ABA500b	B.II.2.b.3.b) Crediti v/Azienda Zero per ripiano perdite	0,00	0,00	0,00
ABA501	B.II.2.b.4) Crediti v/Regione o Provincia Autonoma per anticipazione ripiano disavanzo programmato dai Piani aziendali da cui all'art. 1, comma 528, L. 208/2015	0,00	0,00	0,00
ABA501a	B.II.2.b.4.a) Crediti v/Regione o Provincia Autonoma per anticipazione ripiano disavanzo programmato dai Piani aziendali da cui all'art. 1, comma 528, L. 208/2015	0,00	0,00	0,00
ABA501b	B.II.2.b.4.b) Crediti v/Azienda Zero per anticipazione ripiano disavanzo programmato dai Piani aziendali da cui all'art. 1, comma 528, L. 208/2015	0,00	0,00	0,00
ABA510	B.II.2.b.5) Crediti v/Regione per copertura debiti al 31/12/2005	0,00	0,00	0,00
ABA510a	B.II.2.b.5.a) Crediti v/Regione per copertura debiti al 31/12/2005	0,00	0,00	0,00
ABA510b	B.II.2.b.5.b) Crediti v/Azienda Zero per copertura debiti al 31/12/2005	0,00	0,00	0,00
ABA520	B.II.2.b.6) Crediti v/Regione o Provincia Autonoma per ricostituzione risorse da investimenti esercizi precedenti	0,00	0,00	0,00
ABA520a	B.II.2.b.6.a) Crediti v/Regione o Provincia Autonoma per ricostituzione risorse da investimenti esercizi precedenti	0,00	0,00	0,00
ABA520b	B.II.2.b.6.b) Crediti v/Regione o Provincia Autonoma per ricostituzione risorse da investimenti esercizi precedenti	0,00	0,00	0,00
ABA521	B.II.2.c) Crediti v/Regione o Provincia Autonoma per contributi L. 210/92 - NO GSA	0,00	0,00	0,00
ABA522	B.II.2.d) Crediti v/Regione o Provincia Autonoma per contributi L. 210/92 - GSA	0,00	0,00	0,00
ABA522a	B.II.2.d.1) Crediti v/Regione o Provincia Autonoma per contributi L. 210/92 - GSA	0,00	0,00	0,00
ABA522b	B.II.2.d.2) Crediti v/Azienda Zero per contributi L. 210/92 - GSA	0,00	0,00	0,00
ABA530	B.II.3) Crediti v/Comuni	26.722,51	0,00	0,00
ABA540	B.II.4) Crediti v/Aziende sanitarie pubbliche	9.266.119,86	0,00	0,00

(continua)

CODICE MOD. SP	CREDITI	VALORE NETTO DEI CREDITI AL 31.12.2022 PER SCADENZA		
		Entro 12 mesi	Tra 1 e 5 anni	Oltre 5 anni
ABA550	B.II.4.a) Crediti v/Aziende sanitarie pubbliche della Regione	7.882.906,15	0,00	0,00
ABA560	B.II.4.a.1) Crediti v/Aziende sanitarie pubbliche della Regione - per mobilità in compensazione	0,00	0,00	0,00
ABA570	B.II.4.a.2) Crediti v/Aziende sanitarie pubbliche della Regione - per mobilità non in compensazione	0,00	0,00	0,00
ABA580	B.II.4.a.3) Crediti v/Aziende sanitarie pubbliche della Regione - per altre prestazioni	7.882.906,15	0,00	0,00
ABA590	B.II.4.b) Acconto quota FSR da distribuire	0,00	0,00	0,00
ABA591	B.II.4.c) Crediti v/Aziende sanitarie pubbliche della Regione per anticipazione ripiano disavanzo programmato dai Piani aziendali du cui all'art. 1, comma 528, L. 208/2015	0,00	0,00	0,00
ABA600	B.II.4.d) Crediti v/Aziende sanitarie pubbliche Extraregione	1.325.517,83	0,00	0,00
ABA601	B.II.4.e) Crediti v/Aziende sanitarie pubbliche della Regione - per Contributi da Aziende Sanitarie pubbliche della Regione o Prov Aut (extra fondo)	57.695,88	0,00	0,00
ABA610	B.II.5) Crediti v/società partecipate e/o enti dipendenti della Regione	92.994,50	0,00	0,00
ABA620	B.II.5.a) Crediti v/enti regionali	4.262,30	0,00	0,00
ABA630	B.II.5.b) Crediti v/sperimentazioni gestionali	0,00	0,00	0,00
ABA640	B.II.5.c) Crediti v/altre partecipate	88.732,20	0,00	0,00
ABA650	B.II.6) Crediti v/Erario	1.288.112,93	0,00	0,00
ABA660	B.II.7) Crediti v/altri	18.316.860,51	0,00	0,00
ABA670	B.II.7.a) Crediti v/clienti privati	9.821.636,40	0,00	0,00
ABA670a	B.II.7.a.1) Crediti v/clienti privati	19.598.009,04	0,00	0,00
ABA670b	B.II.7.a.2) F.do svalutazione crediti v/clienti privati	9.776.372,64	0,00	0,00
ABA680	B.II.7.b) Crediti v/gestioni liquidatorie	0,00	0,00	0,00
ABA690	B.II.7.c) Crediti v/altri soggetti pubblici	4.669.158,70	0,00	0,00
ABA700	B.II.7.d) Crediti v/altri soggetti pubblici per ricerca	0,00	0,00	0,00
ABA710	B.II.7.e) Altri crediti diversi	3.826.065,41	0,00	0,00
ABA711	B.II.7.e.1) Altri crediti diversi	3.826.065,41	0,00	0,00
ABA711a	B.II.7.e.1.a) Altri crediti diversi	3.826.065,41	0,00	0,00
ABA711b	B.II.7.e.1.b) F.do svalutazione altri crediti diversi	0,00	0,00	0,00
ABA712	B.II.7.e.2) Note di credito da emettere (diverse)	0,00	0,00	0,00
ABA713	B.II.7.f) Altri crediti verso erogatori (privati accreditati e convenzionati) di prestazioni sanitarie	0,00	0,00	0,00
ABA714	B.II.7.f.1) Altri crediti verso erogatori (privati accreditati e convenzionati) di prestazioni sanitarie	0,00	0,00	0,00
ABA715	B.II.7.f.2) Note di credito da emettere (privati accreditati e convenzionati)	0,00	0,00	0,00

Tab. 24 - Dettaglio crediti per mobilità (in compensazione e non) e per altre prestazioni

DETTAGLIO CREDITI INTRAREGIONALI PER SINGOLA AZIENDA	Mobilità in compensazione	Mobilità non in compensazione	Altre prestazioni	Contributi da aziende sanitarie pubbliche della Regione
Totale	0,00	0,00	7.882.906,15	57.695,88
ULSS 500	0,00	0,00	0,00	0,00
ULSS 501	0,00	0,00	112.530,32	0,00
ULSS 502	0,00	0,00	129.085,80	0,00
ULSS 503	0,00	0,00	187.801,82	0,00
ULSS 504	0,00	0,00	72.851,82	0,00
ULSS 505	0,00	0,00	351.157,46	0,00
ULSS 506	0,00	0,00	4.184.575,54	0,00
ULSS 507	0,00	0,00	215.904,25	0,00
ULSS 508	0,00	0,00	207.255,15	0,00
ULSS 509	0,00	0,00	20.742,47	0,00
AO 901	0,00	0,00	0,00	0,00
AQUI 912	0,00	0,00	84.326,86	0,00
IOV 952	0,00	0,00	2.316.674,66	57.695,88

Tab. 25 – Dettagli crediti per incrementi di patrimonio netto

		CONSUNTIVO			
		Consistenza iniziale	Importo	Nuove deliberazioni	Importo riscosso nell'esercizio
ABA280	B.II.1.i) Crediti v/Stato per finanziamenti per investimenti	9.331.770,62	0,00	0,00	9.331.770,62
ABA480	B.II.2.b.1) Crediti v/Regione o Provincia Autonoma per finanziamenti per investimenti	82.237.791,26	29.687.628,15	8.352.960,20	103.572.459,21
ABA480a	B.II.2.b.1.a) Crediti v/Regione o Provincia Autonoma per finanziamenti per investimenti	16.411.151,50	0,00	5.611.745,90	10.799.405,60
ABA480b	B.II.2.b.1.b) Crediti v/Azienda Zero per finanziamenti per investimenti	2.654.288,63	0,00	486.540,22	2.167.748,41
ABA480c	B.II.2.b.1.c) Crediti v/Azienda zero per finanziamenti per investimenti - altro	63.172.351,13	29.687.628,15	2.254.674,08	90.605.305,20
ABA480d	B.II.2.b.1.d) Crediti v/Regione o Provincia Autonoma per finanziamenti per investimenti - NO GSA	0,00	0,00	0,00	0,00
ABA490	B.II.2.b.2) Crediti v/Regione o Provincia Autonoma per incremento fondo dotazione	0,00	0,00	0,00	0,00
ABA490a	B.II.2.b.2.a) Crediti v/Regione o Provincia Autonoma per incremento fondo dotazione	0,00	0,00	0,00	0,00
ABA490b	B.II.2.b.2.b) Crediti v/Azienda Zero per incremento fondo dotazione	0,00	0,00	0,00	0,00
ABA500	B.II.2.b.3) Crediti v/Regione o Provincia Autonoma per ripiano perdite	0,00	0,00	0,00	0,00
ABA500a	B.II.2.b.3.a) Crediti v/Regione o Provincia Autonoma per ripiano perdite	0,00	0,00	0,00	0,00
ABA500b	B.II.2.b.3.b) Crediti v/Azienda Zero per ripiano perdite	0,00	0,00	0,00	0,00
ABA501	B.II.2.b.4) Crediti v/Regione per anticipazione ripiano disavanzo programmato dai Piani aziendali di cui all'art. 1, comma 528, L. 208/2015	0,00	0,00	0,00	0,00
ABA501a	B.II.2.b.4.a) Crediti v/Regione o Provincia Autonoma per anticipazione ripiano disavanzo programmato dai Piani aziendali di cui all'art. 1, comma 528, L. 208/2015	0,00	0,00	0,00	0,00
ABA501b	B.II.2.b.4.b) Crediti v/Azienda Zero per anticipazione ripiano disavanzo programmato dai Piani aziendali di cui all'art. 1, comma 528, L. 208/2015	0,00	0,00	0,00	0,00
ABA510	B.II.2.b.5) Crediti v/Regione per copertura debiti al 31/12/2005	0,00	0,00	0,00	0,00
ABA510a	B.II.2.b.5.a) Crediti v/Regione per copertura debiti al 31/12/2005	0,00	0,00	0,00	0,00
ABA510b	B.II.2.b.5.b) Crediti v/Azienda Zero per copertura debiti al 31/12/2005	0,00	0,00	0,00	0,00
ABA520	B.II.2.b.6) Crediti v/Regione o Provincia Autonoma per ricostituzione risorse da investimenti esercizi precedenti	0,00	0,00	0,00	0,00
ABA520a	B.II.2.b.6.a) Crediti v/Regione o Provincia Autonoma per ricostituzione risorse da investimenti esercizi precedenti	0,00	0,00	0,00	0,00
ABA520b	B.II.2.b.6.b) Crediti v/Regione o Provincia Autonoma per ricostituzione risorse da investimenti esercizi precedenti	0,00	0,00	0,00	0,00

Tab. 25 ABA280 – Dettagli crediti per incrementi di patrimonio netto

DETTAGLIO CREDITI PER INCREMENTI DI PATRIMONIO NETTO DELIBERATI	Delibera n° anno	Importo delibera	Riscosso negli esercizi precedenti (-)	Consistenza iniziale	Importo nuove deliberazioni	Riscossioni	Consistenza finale
		11.664.713,28	2.332.942,66	9.331.770,62	0,00	0,00	9.331.770,62
Art. 2 D.L. n. 34/2020 Convertito con modificazione dalla L. n. 77/2020 Piano di ristrutturazione della rete ospedaliera ai sensi della DGRV 782/2020.	DGRV 782/2020	11.664.713,28	2.332.942,66	9.331.770,62	0,00	0,00	9.331.770,62

Tab. 25 ABA480a B.II.2.b.1.a - Dettagli crediti per incrementi di patrimonio netto

ABA480a B.II.2.b.1.a) Crediti v Regione o Provincia Autonoma per finanziamenti per investimenti							
DETTAGLIO CREDITI PER INCREMENTI DI PATRIMONIO NETTO DELIBERATI	Delibera n° anno	Importo delibera	Riscosso negli esercizi precedenti (-)	Consistenza iniziale	Importo nuove deliberazioni	Riscossioni	Consistenza finale
		40.850.564,77	24.439.413,27	16.411.151,50	0,00	5.611.745,90	10.799.405,60
Art. 20 L. n. 67/88 - DGRV 3504/08 e 208/10 - Realizzazione di gruppo operatorio e terapia intensiva presso il Policlinico ed interventi strutturali ed impiantistici per il miglioramento funzionale e di sicurezza dell'area materno infantile.	DR 212/2013	35.000.000,00	22.515.626,06	12.484.373,94	0,00	515.329,23	11.969.044,71
Decreto Regionale Direzione Risorse Socio Sanitarie n. 98 del 24/06/2009. DGRV 4173/08 E 649/2009 Completamento e attivazione laboratori cellule staminali c/o Centro di via Orus - A.O. DI PADOVA.	DR 98/2009	3.220.000,00	1.923.787,21	1.296.212,79	0,00	5.096.416,67	-3.800.203,88
Adeguamento sismico corpo trattamenti Policlinico - 2 Fase Scheda tecnica n. 13	DR 84/2019	2.630.564,77	0,00	2.630.564,77	0,00	0,00	2.630.564,77

Tab. 25 ABA480b B.II.2.b.1.b - Dettagli crediti per incrementi di patrimonio netto

ABA480b B.II.2.b.1.b) Crediti v Azienda Zero per finanziamenti per investimenti							
DETTAGLIO CREDITI PER INCREMENTI DI PATRIMONIO NETTO DELIBERATI	Delibera n° anno	Importo delibera	Riscosso negli esercizi precedenti (-)	Consistenza iniziale	Importo nuove deliberazioni	Riscossioni	Consistenza finale
		3.248.786,32	594.497,69	2.654.288,63	0,00	486.540,22	2.167.748,41
DECRETO N. 24 DEL 18/12/2020 - Art. 20 L. n. 67/88. D.L. n. 18 del 17/03/2020 convertito con L. n. 27 del 24/04/2020. - Decreti Regionali n. 49/2020 e n. 74/2020. Azienda Ospedale - Università di Padova - Lavori ed impianti nelle strutture ospedaliere per far fronte alla fase 1 dell'emergenza sanitaria da COVID 19: Ospedale S. Antonio di Padova - Lavori impiantistici ed edili vari.	DR 24/2020	2.329,63	2.329,63	0,00	0,00	0,00	0,00
DECRETO N. 148 DEL 06/12/2017 Art. 20 L. n. 67/88. Delibera CIPE 8/03/2013 D.G.R.V. n. 1332 del 9/10/2015 - Adeguamento a norma degli impianti antincendio. Azienda Ospedaliera di Padova - "Primi interventi di adeguamento antincendio delle strutture aziendali.	DECRETO 148	444.000,00	444.000,00	0,00	0,00	0,00	0,00
RF 10695 T1624: Art. 20 L. n. 67/88. DDGRV n. 270/10, n. 262/11 e n. 96/2013 Accordo di Programma sottoscritto in data 10/11/2016. Azienda Ospedaliera di Padova "Ospedale di Padova: Adeguamento sismico corpo trattamenti Policlinico - 2 Fase". Scheda tecnica n. 13. Importo finanziamento euro 2.654.288,63. Accertamento nuova entrata e impegno di spesa.	DDGRV/2010-11-13	2.654.288,63	0,00	2.654.288,63	0,00	486.540,22	2.167.748,41

Tab. 25 ABA480c B.II.2.b.1.c - Dettagli crediti per incrementi di patrimonio netto

ABA480c B.II.2.b.1.c) Crediti v Azienda Zero per finanziamenti per investimenti - altro							
DETTAGLIO CREDITI PER INCREMENTI DI PATRIMONIO NETTO DELIBERATI	Delibera n° anno	Importo delibera	Riscosso negli esercizi precedenti (-)	Consistenza iniziale	Importo nuove deliberazioni	Riscossioni	Consistenza finale
		64.065.391,13	893.040,00	63.172.351,13	29.687.628,15	2.254.674,08	90.605.305,20
Prog. 11218 - DGR n. 466 del 06 aprile 2017 Azienda Ospedaliera di Padova. Approvazione dello studio di fattibilità relativo al Nuovo edificio per la Pediatria e approvazione del relativo piano finanziario.	DGR 466/2017	38.685.000,00	0,00	38.685.000,00	0,00	0,00	38.685.000,00
Prog. 11220 - DGR n. 1132 del 17 agosto 2021 Nuovo Polo della Salute di Padova: Studio di Prefattibilità "Padova Est - San Lazzaro"	DGR 1132/2021	5.292.765,97	0,00	5.292.765,97	0,00	0,00	5.292.765,97
Prog. 11375 - DGR n. 929 del 05 luglio 2021 Fondo per il finanziamento degli investimenti degli enti del SSR.	DGR 929/2021	976.000,00	0,00	976.000,00	0,00	0,00	976.000,00
Prog. 11509 - DGR n. 1786 / DGR del 15/12/2021 - Risorse di cui alla DGR n. 929/2021 Fondo per il finanziamento degli investimenti degli enti del SSR - annualità 2021 - Pensilina e ingresso centrale	DGR 1786/2021	707.800,00	0,00	707.800,00	0,00	0,00	707.800,00
Prog. 11510 - DGR n. 1786 / DGR del 15/12/2021 - Risorse di cui alla DGR n. 929/2021 Fondo per il finanziamento degli investimenti degli enti del SSR - annualità 2021 - Coloratori Antamia Patologica	DGR 1786/2021	140.300,00	0,00	140.300,00	0,00	0,00	140.300,00
Prog. 11512 - DGR n. 72 del 01 febbraio 2022 - Autorizzazione e assegnazione finanziamenti Regionali per Investimenti agli Enti del SSR ANNO 2021 - autorizzazione relativa all'aggiornamento tecnico ed economico del Piano di cui all'art. 2 "Riordino della re	DGR 72/2022	1.383.686,72	0,00	1.383.686,72	0,00	0,00	1.383.686,72
Prog. 11513 - DGR n. 72 del 01 febbraio 2022 - Autorizzazione e assegnazione finanziamenti Regionali per Investimenti agli Enti del SSR ANNO 2021 -Autorizzazione all'assegnazione di finanziamento aggiuntivo (rispetto a quanto già autorizzato con DGR n. 6	DGR 72/2022	245.000,00	0,00	245.000,00	0,00	0,00	245.000,00
Prog.11514 - DGR n. 72 del 01 febbraio 2022 - Autorizzazione e assegnazione finanziamenti Regionali per Investimenti agli Enti del SSR ANNO 2021 - Autorizzazione alla fornitura di "Colonna videodiscopica" per la U.O.C. Otorinolaringoiatria e assegnazio	DGR 72/2022	219.600,00	0,00	219.600,00	0,00	0,00	219.600,00
Prog.11516 - DGR n. 72 del 01 febbraio 2022 - Autorizzazione e assegnazione finanziamenti Regionali per Investimenti agli Enti del SSR ANNO 2021 - Autorizzazione alla fornitura e posa in opera delle banche criogeniche e servizio di manutenzione delle sale	DGR 72/2022	366.120,00	0,00	366.120,00	0,00	0,00	366.120,00
Prog.11517 - Seduta CRITE del 10 gennaio 2022. Azienda Ospedale-Università Padova. Parere in merito alla rimodulazione, in favore dell' AOUPD, del finanziamento assegnato all' Azienda Ulss n. 6 Euganea per l'acquisto di una TAC 64 strati per l'Ospedale S.	DGR 369/2022	347.700,00	0,00	347.700,00	0,00	0,00	347.700,00
PROG. 10250 ripristino partita		287.620,88	0,00	287.620,88	0,00	0,00	287.620,88
PROGETTI ANNI PRECEDENTI nr. 11149-47-94-86-95 e precedenti per acquisti < 200.000,00 e Spazzola +PROG 10475 + PROG 11095 + PROG 11547		14.520.757,56	0,00	14.520.757,56	0,00	1.923.680,00	12.597.077,56
PROG. 11552 Realizz. recinzione Nuovo Ospedale		0,00	0,00	0,00	149.188,20	149.188,20	0,00
PROG. 11592 DGR 584 CRITE-Frigomoteche congelator		0,00	0,00	0,00	1.260.000,00	0,00	1.260.000,00
PROG. 11630 T1663 LAVORI PER RISONANZA MAGNETICA		0,00	0,00	0,00	755.000,00	0,00	755.000,00
PROG. 11629 CRITE REALIZZ. STROKE UNIT		0,00	0,00	0,00	779.481,00	0,00	779.481,00
PROG. 11627 DGR 797 ARREDI E ATTREZZ.PER SALE OPER		0,00	0,00	0,00	2.863.096,00	0,00	2.863.096,00
PROG. 11628 CENTRALE TELEFONICA AVAYA		0,00	0,00	0,00	610.587,75	0,00	610.587,75
PROG. 11671 CRITE INDAGINI IDROGEOLOGICHE NUOVO OS		0,00	0,00	0,00	181.805,88	181.805,88	0,00
PROG.11691 CRITE APPARECCHIATURE OCULISTICHE OSA		0,00	0,00	0,00	327.000,00	0,00	327.000,00
PROG. 13025 DGR 1700 CRITE ACQ. 50 TAV.OPERATORI		0,00	0,00	0,00	4.239.500,00	0,00	4.239.500,00
PROG. 13026 DGR 1700 CAPPE CHIMICHE		0,00	0,00	0,00	436.944,22	0,00	436.944,22
PROG. 13027 DGR 1700 FORNIT.N.5 ARCHI A C PORTATIL		0,00	0,00	0,00	445.300,00	0,00	445.300,00
PROG. 13030 DGR 1700 6 Ecografi e 28 in sostituz.		0,00	0,00	0,00	1.198.650,00	0,00	1.198.650,00
PNRR 12190 CUP I91B21006750001 OSP.COM.OSA 1		0,00	0,00	0,00	605.554,00	0,00	605.554,00
PNRR 12191 CUP I91B21006760001 OSP.DI COM. OSA2		0,00	0,00	0,00	50.000,38	0,00	50.000,38
PNRR 12236 CUP I91B21006770001 DIGITALIZZAZIONE		0,00	0,00	0,00	3.523.548,00	0,00	3.523.548,00
PNRR 12371 CUP I99J20003590006		0,00	0,00	0,00	181.526,00	0,00	181.526,00
PNRR 12372 CUP I99J20003600006 RADIOLOGICO		0,00	0,00	0,00	235.704,00	0,00	235.704,00
PNRR 12373 CUP I99J20003610006 RADIOLOGICO		0,00	0,00	0,00	181.543,00	0,00	181.543,00
PNRR 12374 CUP I99J20003620006 RADIOLOGICO		0,00	0,00	0,00	167.384,00	0,00	167.384,00
PNRR 12375 CUP I99J20003630006		0,00	0,00	0,00	219.234,00	0,00	219.234,00
PNRR 12376 CUP I99J20003640006 RADIOLOGICO		0,00	0,00	0,00	222.105,00	0,00	222.105,00
PNRR 12377 CUP I99J20003650006 MAMMOGRAFO		0,00	0,00	0,00	200.551,00	0,00	200.551,00
PNRR 12378 CUP I99J20003660006 GAMMA CAMERA		0,00	0,00	0,00	630.000,00	0,00	630.000,00
PNRR 12379 CUP I99J20003670006 RMN 1,5 T		0,00	0,00	0,00	1.103.063,00	0,00	1.103.063,00
PNRR 12380 CUP I99J21016400006 ANGIOGRAFO		0,00	0,00	0,00	608.000,00	0,00	608.000,00
PNRR 12381 CUP I99J21016410006 ANGIOGRAFO		0,00	0,00	0,00	1.000.000,00	0,00	1.000.000,00
PNRR 12382 CUP I99J21016420006 RADIOLOGICO		0,00	0,00	0,00	280.600,00	0,00	280.600,00
PNRR 12383 CUP I99J21016430006 RMN 1,5 T		0,00	0,00	0,00	987.137,00	0,00	987.137,00
PNRR 12384 CUP I99J21016440006 TAC 128 STRATI		0,00	0,00	0,00	530.000,00	0,00	530.000,00
PNRR 12385 CUP I99J21016450006 TAC 128 STRATI		0,00	0,00	0,00	530.000,00	0,00	530.000,00

(continua)

ABA480c B.II.2.b.1.c) Crediti v Azienda Zero per finanziamenti per investimenti - altro							
DETTAGLIO CREDITI PER INCREMENTI DI PATRIMONIO NETTO DELIBERATI	Delibera n° anno	Importo delibera	Riscosso negli esercizi precedenti (-)	Consistenza iniziale	Importo nuove deliberazioni	Riscossioni	Consistenza finale
PNRR 12386 CUP I99J21016460006 RADIOLOGICO		0,00	0,00	0,00	247.700,00	0,00	247.700,00
PNRR 12387 CUP I99J21016470006 RADIOLOGICO		0,00	0,00	0,00	280.600,00	0,00	280.600,00
PNRR 12388 CUP I99J21016480006 RADIOLOGICO		0,00	0,00	0,00	280.600,00	0,00	280.600,00
PNRR 12389 CUP I99J21016490006 RADIOLOGICO		0,00	0,00	0,00	280.600,00	0,00	280.600,00
PNRR 12390 CUP I99J21016500006		0,00	0,00	0,00	280.600,00	0,00	280.600,00
PNRR 12391 CUP I99J21016510006		0,00	0,00	0,00	280.600,00	0,00	280.600,00
02- INDIST. RISORSE ALL. A - C/CAPITALE		0,00	0,00	0,00	3.534.425,72	0,00	3.534.425,72

Tab. 25 ABA480d B.II.2.b.1.d - Dettagli crediti per incrementi di patrimonio netto

Nel corso dell'esercizio non sono stati registrati fatti rientranti nella fattispecie sopra riporta.

Tab. 25 ABA490a B.II.2.b.2.a - Dettagli crediti per incrementi di patrimonio netto

Nel corso dell'esercizio non sono stati registrati fatti rientranti nella fattispecie sopra riporta.

Tab. 25 ABA490b B.II.2.b.2.b - Dettagli crediti per incrementi di patrimonio netto

Nel corso dell'esercizio non sono stati registrati fatti rientranti nella fattispecie sopra riporta.

Tab. 25 ABA500a B.II.2.b.3.a – Dettagli crediti per incrementi di patrimonio netto

Nel corso dell'esercizio non sono stati registrati fatti rientranti nella fattispecie sopra riporta.

Tab. 25 ABA500b B.II.2.b.3.b – Dettagli crediti per incrementi di patrimonio netto

Nel corso dell'esercizio non sono stati registrati fatti rientranti nella fattispecie sopra riporta.

Tab. 25 ABA501a B.II.2.b.4.a – Dettagli crediti per incrementi di patrimonio netto

Nel corso dell'esercizio non sono stati registrati fatti rientranti nella fattispecie sopra riporta.

Tab. 25 ABA501b B.II.2.b.4.b – Dettagli crediti per incrementi di patrimonio netto

Nel corso dell'esercizio non sono stati registrati fatti rientranti nella fattispecie sopra riporta.

Tab. 25 ABA510a - Dettagli crediti per incrementi di patrimonio netto

Nel corso dell'esercizio non sono stati registrati fatti rientranti nella fattispecie sopra riporta.

Tab. 25 ABA510b B.II.2.b.5.b – Dettagli crediti per incrementi di patrimonio netto

Nel corso dell'esercizio non sono stati registrati fatti rientranti nella fattispecie sopra riporta.

Tab. 25 ABA520a B.II.2.b.6.a – Dettagli crediti per incrementi di patrimonio netto

Nel corso dell'esercizio non sono stati registrati fatti rientranti nella fattispecie sopra riporta.

Tab. 25 ABA520b B.II.2.b.6.b – Dettagli crediti per incrementi di patrimonio netto

Nel corso dell'esercizio non sono stati registrati fatti rientranti nelle fattispecie sopra riporta.

CRED01 - Svalutazione crediti iscritti nell' attivo circolante

CRED01 – SI	<p>Nel corso dell'esercizio sono state effettuate svalutazioni di crediti iscritti nell'attivo circolante sono stati effettuati accantonamenti per un valore pari a € 687.017,56.</p> <p>Ai fini della determinazione del valore dell'accantonamento i criteri utilizzati sono:</p> <ul style="list-style-type: none"> - svalutazione del 100% dei soli crediti v/clienti privati, in applicazione delle disposizioni previste nel manuale di standard organizzativi, contabili e procedurali della Regione del Veneto (versione giugno 2017) punto 3.2.2.2 (“..svalutazione dei crediti verso privati (persone fisiche) al 100% con anzianità superiore ad un anno”); - per i restanti, invece, sono stati mantenuti i criteri utilizzati negli esercizi precedenti e cioè: <ol style="list-style-type: none"> 1. svalutazione tra 80% e 100% per quelli sottoposti a procedure concorsuali, per i crediti in contenzioso e per quelli vantati nei confronti di stranieri; 2. Svalutazione a percentuale annua stratificata in base alla vetustà degli stessi. <p>Nel corso dell'esercizio sono stati chiusi crediti per contenziosi legali o stragiudiziali conclusi nell'esercizio 2022 per euro 47.662,16, crediti coperti da precedenti accantonamenti a fondo svalutazione.</p>
--------------------	--

Altre informazioni relative ai crediti

Informazione	Caso presente in azienda? SI-NO	Se si, illustrare
CRED02 – Gravami. Sui crediti dell'azienda vi sono gravami quali pignoramenti ecc?	NO	
CRED03 – Cartolarizzazioni. L'azienda ha in atto operazioni di cartolarizzazione dei crediti?	NO	
CRED04 – Altro. Esistono altre informazioni che si ritiene necessario fornire per soddisfare la regola generale secondo cui “Se le informazioni richieste da specifiche disposizioni di legge non sono sufficienti a dare una rappresentazione veritiera e corretta, si devono fornire le informazioni complementari necessarie allo scopo” (art 2423 cc)?	SI	Di seguito si riportano ulteriori informazioni di dettaglio.

Tra gli adempimenti derivanti dall'applicazione del D. Lgs. 118/2011 vi è l'obbligo introdotto dall'articolo 32 di redigere il bilancio consolidato del SSR. La procedura di consolidamento richiede l'elisione di una serie di partite contabili relative ai rapporti tra le aziende sanitarie del Veneto e le aziende stesse, con l'Azienda Zero e con la Regione.

Con l'obiettivo di ricondurre a quadratura le partite di credito verso la Regione e verso l'Azienda Zero, quest'ultima ha operato una serie di verifiche sulle poste di credito rilevate al 31/12/2022, ai sensi del combinato disposto dell'articolo 51 della L.R. 39/2001 e delle norme del decreto lgs. 118/2011 ed ha elaborato le tabelle denominate “Risorse Blocco C”, allegate alla circolare di Azienda Zero relativa al bilancio d'esercizio 2022.

Tali tabelle sono state utilizzate ai fini della quadratura e della corretta rilevazione contabile delle partite di credito aperte al 31/12/2022, nei confronti di Regione e Azienda Zero.

Relativamente ai contributi vincolati, si segnala che con DDR n. 7 del 29.12.2015 “Piano attuativo della Certificabilità: implementazione di uno strumento informatico per il censimento, la gestione e il controllo contabile dei contributi vincolati e dei finanziamenti vincolati” la Regione Veneto ha individuato il software “Ready Fin” quale strumento che le sezioni / settori afferenti all'Area Sanità e Sociale e le aziende sanitarie devono utilizzare per il censimento, la gestione e la rendicontazione dei contributi vincolati di parte corrente assegnati alle aziende sanitarie venete. Tale software, per ogni provvedimento, consente di tracciare i relativi movimenti contabili, la rendicontazione economica,

la relazione finale e la conclusione degli inter di reportistica, permettendo la gestione ottimale dei dati contabili e la formazione delle voci di bilancio, nonché la riconciliazione dei crediti dei bilanci delle aziende sanitarie con i residui passivi iscritti nel bilancio regionale ed i debiti iscritti nel bilancio della GSA. Il nuovo applicativo è stato attivato nel 2016 e ulteriormente implementato con una sezione dedicata ai progetti del PNRR.

Con circolare protocollo n. 26744 del 27/09/2022 Azienda Zero e successiva mail di proroga del 01/03/2023 ha comunicato le modalità di gestione dei contributi vincolati su Ready Fin per il bilancio d'esercizio 2022, definendo le tempistiche di chiusura dei dati, rispettate dall'Azienda.

Come previsto dalla circolare di Azienda Zero, ad oggetto "Direttive per la redazione del bilancio d'esercizio 2022", per consentire alla Regione Veneto la redazione del bilancio consolidato previsto dall'articolo 32 del D. Lgs. 118/2011, sono intervenute le verifiche di tutte le partite di credito e debito tra le attuali Aziende Sanitarie della Regione Veneto.

Di seguito si inserisce il prospetto di sintesi dei crediti vs. Aziende sanitarie pubbliche della Regione (poste R):

PROSPETTO DI SINTESI DEI CREDITI VS/AZIENDE SANITARIE DELLA REGIONE AL 31/12/2022			
COD. CONTO ABA550			
Aziende	Fatture /Note Credito emesse al 31/12/2022 Crediti vs/ ASL della Regione Crediti vs/ AO della Regione Crediti vs/ IRCCS della Regione	di cui Fatture /Note Credito da emettere	Saldo Crediti al 31/12/2022
Azienda Ulss 1 Dolomiti	112.530,32	36.741,16	112.530,32
Azienda Ulss 2 Marca Trevigiana	129.085,80	25.969,21	129.085,80
Azienda Ulss 3 Serenissima	187.801,82	32.210,29	187.801,82
Azienda Ulss 4 Veneto Orientale	72.851,82	44.467,19	72.851,82
Azienda Ulss 5 Polesana	351.157,46	103.038,62	351.157,46
Azienda Ulss 6 Euganea	4.184.579,55	883.030,42	4.184.579,55
Azienda Ulss 7 Pedemontana	215.904,25	95.234,47	215.904,25
Azienda Ulss 8 Berica	207.255,15	57.140,05	207.255,15
Azienda Ulss 9 Scaligera	20.742,46	7.972,47	20.742,46
Azienda Univ. Di Verona	84.326,86	62.135,76	84.326,86
Istituto Oncologico Veneto	2.316.670,66	345.194,37	2.316.670,66
TOTALE AL 31/12/2022			7.882.906,15

Di seguito si inserisce il prospetto di sintesi dei debiti vs. Aziende sanitarie pubbliche della Regione (poste R):

PROSPETTO DI SINTESI DEI DEBITI VS/AZIENDE SANITARIE DELLA REGIONE AL 31/12/2022			
COD. CONTO PDA210			
Aziende	Fatture /Note Credito ricevute al 31/12/2022 Debiti vs/ ASL della Regione Debiti vs/ AO della Regione Debiti vs/ IRCCS della Regione	di cui Fatture /Note Credito da ricevere (competenza 2022)	Saldo Crediti al 31/12/2022
Azienda Ulss 1 Dolomiti	16.668,55	3.100,55	16.668,55
Azienda Ulss 2 Marca Trevigiana	62.916,75	57.149,09	62.916,75
Azienda Ulss 3 Serenissima	25.247,00	18.420,70	25.247,00
Azienda Ulss 4 Veneto Orientale			-
Azienda Ulss 5 Polesana	29.064,54	17.593,70	29.064,54
Azienda Ulss 6 Euganea	1.197.579,40	674.499,08	1.197.579,40
Azienda Ulss 7 Pedemontana	34.704,21	19.584,76	34.704,21
Azienda Ulss 8 Berica	32.256,51	28.091,50	32.256,51
Azienda Ulss 9 Scaligera	17.162,55	17.162,55	17.162,55
Azienda Univ. Di Verona	390.649,31	205.254,12	390.649,31
Istituto Oncologico Veneto	7.474.945,89	2.363.685,31	7.474.945,89
TOTALE AL 31/12/2022			9.281.194,71

Nel corso dell'esercizio 2022 si è proceduto per il tramite di A. Zero (autorizzata con il DDR 21 del 19/08/2022) a compensare le poste di credito e debito reciproco con gli enti del SSR presenti nel bilancio consuntivo 2021 con riferimento alle appostazioni degli esercizi 2020 e ante. Al termine dell'operazione, per quanto riguarda l'Azienda rimangono ancora aperte delle partite per tali periodi in quanto sono collegati a contributi vincolati.

I crediti vs. Erario pari ad € 1.288.112,93 si riferiscono per la maggior parte a crediti per IRES per € 464.074, e a crediti per IRAP per € 649.323.

I crediti verso soggetti pubblici ricomprendono il credito verso AIFA per il rimborso di acquisti effettuati tramite l'utilizzo del fondo 5% per euro 1.768.690,87.

La voce altri crediti diversi contiene il credito per anticipo contrattuale del servizio di elisoccorso di euro 2.738.413,39 oggetto di riduzione pro quota con la fatturazione del servizio reso come previsto dal codice degli appalti.

8. Attività finanziarie che non costituiscono immobilizzazioni

Tab.26 - Movimentazioni delle attività finanziarie che non costituiscono immobilizzazioni

Nel corso dell'esercizio non sono stati registrati fatti rientranti nella fattispecie sopra riportata.

Tab.27 - Elenco e informativa delle partecipazioni che non costituiscono immobilizzazioni

Nel corso dell'esercizio non sono stati registrati fatti rientranti nella fattispecie sopra riportata.

Tab. 28 – Dettagli e movimentazioni delle attività finanziarie che non costituiscono immobilizzazioni

Nel corso dell'esercizio non sono stati registrati fatti rientranti nella fattispecie sopra riportata.

Altre informazioni relative alle attività finanziarie che non costituiscono immobilizzazioni

Informazione	Caso presente in azienda? SI-NO	Se si, illustrare
AF01 – Gravami. Sulle attività finanziarie che non costituiscono immobilizzazioni vi sono gravami quali pegni, pignoramenti ecc?	NO	
AF02 – Contenzioso con iscrizione in bilancio. Sulle attività finanziarie che non costituiscono immobilizzazioni iscritte in bilancio sono in corso contenziosi con altre aziende sanitarie, con altri enti pubblici o con soggetti privati?	NO	
AF03 – Contenzioso senza iscrizione in bilancio. dell'azienda in seguito a contenziosi in corso con altre aziende sanitarie, con altri enti pubblici o con soggetti privati? Esistono attività finanziarie che non costituiscono immobilizzazioni non iscritte nello stato patrimoniale perché non riconosciute come proprietà	NO	
AF04 – Altro. Esistono altre informazioni che si ritiene necessario fornire per soddisfare la regola generale secondo cui "Se le informazioni richieste da specifiche disposizioni di legge non sono sufficienti a dare una rappresentazione veritiera e corretta, si devono fornire le informazioni complementari necessarie allo scopo" (art 2423 cc)?	NO	

9. Disponibilità liquide

Tab. 29 - Movimentazioni delle disponibilità liquide

CODICE MOD. SP	DISPONIBILITÀ LIQUIDE	Valore iniziale	MOVIMENTI DELL'ESERCIZIO		Valore finale
			Incrementi	Decrementi	
ABA750	B.IV) Disponibilità liquide	38.013.084,57	2.550.760.003,34	2.577.535.404,84	11.237.683,07
ABA760	B.IV.1) Cassa	11.000,00	118.695.216,48	118.695.216,48	11.000,00
ABA770	B.IV.2) Istituto Tesoriere	37.997.900,00	2.431.985.767,75	2.458.764.998,64	11.218.669,11
ABA780	B.IV.3) Tesoreria Unica	0,00	0,00	0,00	0,00
ABA790	B.IV.4) Conto corrente postale	4.184,57	79.019,11	75.189,72	8.013,96

DL01 Fondi Vincolati

DL01 – NO	Le disponibilità liquide non comprendono fondi vincolati.
------------------	---

Altre informazioni relative alle disponibilità liquide.

Informazione	Caso presente in azienda? SI-NO	Se si, illustrare
DL02 – Gravami. Sulle disponibilità liquide dell'azienda vi sono gravami quali pignoramenti ecc?	NO	
DL03 – Altro. Esistono altre informazioni che si ritiene necessario fornire per soddisfare la regola generale secondo cui "Se le informazioni richieste da specifiche disposizioni di legge non sono sufficienti a dare una rappresentazione veritiera e corretta, si devono fornire le informazioni complementari necessarie allo scopo" (art 2423 cc)?	SI	Di seguito si riportano ulteriori informazioni di dettaglio

Il totale della voce Disponibilità liquide è pari ad € 11.237.683,07 comprende i seguenti valori:

- fondi disponibili presso gli uffici cassa € 11.000,00;
- fondi disponibili presso l'istituto tesoriere per complessivi € 11.218.669,11;
- i depositi postali per complessivi € 8.013,96.

Si precisa che la voce B.IV.2) Istituto Tesoriere riporta il saldo delle disponibilità liquide al 31.12.2022. La concordanza tra il conto di Tesoreria e la contabilità speciale di Tesoreria Unica viene riportata nelle tabelle Siope.

Di seguito si riporta lo schema di raccordo tra il saldo di Tesoreria e il saldo presso la T.U. al 31/12/2022.

RICONCILIAZIONE TESORIERE - BANCA D'ITALIA	
DESCRIZIONE	Saldo al 31/12/2022
totale Azienda (mastro tesoreria)	11.218.669,11
totale Tesoriere	11.218.669,11
+ Pagamenti registrati sul conto della Banca d'Italia ma non sul conto dell'Istituto Tesoriere	
-Incassi registrati sul conto della Banca d'Italia ma non sul conto dell'Istituto Tesoriere	
-Pagamenti registrati sul conto dell'istituto Tesoriere ma non sul conto della Banca d'Italia	136.730,50
+Incassi registrati sul conto dell'Istituto Tesoriere ma non sul conto della Banca d'Italia	370,8
Totale riconciliato al 31/12/2022	11.082.309,41

10. Ratei e risconti attivi

Tab. 30 - Ratei attivi - Dettaglio a livello di ricavo (codice CE)

Nel corso dell'esercizio non sono stati registrati fatti rientranti nella fattispecie sopra riportata.

Tab. 31 - Risconti attivi - Dettaglio a livello di costo (codice CE)

RISCONTI ATTIVI	Importo	di cui oltre 12 mesi
TOTALE ACA030 (C.II) RISCONTI ATTIVI)	306.850,76	0,00
DETTAGLIO A LIVELLO DI CODICE DI RICAVO CE	0,00	0,00
(B.2.B.1.11.A) PREMI ASSICURATIVI	9.652,65	0,00
(B.2.B.1.11.B) ALTRI PREMI ASSICURATIVI	94.446,04	0,00
(B.9.A) IMPOSTE E TASSE	1.630,66	0,00
(B.2.B.1.12.C.2.) ALTRI SERVIZI	199.608,78	0,00
(B.2.B.1.8) UTENZE TELEFONICHE	1.512,63	0,00

Altre informazioni relative a ratei e risconti attivi.

Informazione	Caso presente in azienda? SI-NO	Se si, illustrare
RR01 – 01 Esistono altre informazioni che si ritiene necessario fornire per soddisfare la regola generale secondo cui “Se le informazioni richieste da specifiche disposizioni di legge non sono sufficienti a dare una rappresentazione veritiera e corretta, si devono fornire le informazioni complementari necessarie allo scopo” (art 2423 cc)?	SI	Trattasi di valori generati dal rinvio dei costi rilevati nell'esercizio ma relativi a più annualità

11. Patrimonio netto

Tab. 32 - Consistenza, movimentazioni e utilizzazioni delle poste di patrimonio netto

CODICE MOD. SP	PATRIMONIO NETTO	Consistenza iniziale	MOVIMENTI DELL'ESERCIZIO					Consistenza finale
			Giroconti e riclassificazioni	Assegnazioni nel corso dell'esercizio	Utilizzi per sterilizzazioni nel corso dell'esercizio	Altre variazioni(+ -)	Risultato di esercizio (+ -)	
PAA000	A.I) FONDO DI DOTAZIONE	3.337.695,07	171.421,49	0,00	0,00	0,00	0,00	3.509.116,56
PAA010	A.II) FINANZIAMENTI PER INVESTIMENTI	302.026.555,16	0,00	39.884.862,66	20.999.712,70	82.073,13	0,00	320.993.778,25
PAA020	A.II.1) Finanziamenti per beni di prima dotazione	809.549,55	0,00	0,00	20.698,97	0,00	0,00	788.850,58
PAA030	A.II.2) Finanziamenti da Stato per investimenti	73.651.252,50	0,00	12.906.649,38	4.377.345,29	-131.227,74	0,00	82.409.328,85
PAA040	A.II.2.a) Finanziamenti da Stato per investimenti - ex art. 20 legge 67/88	48.510.063,71	0,00	0,00	2.884.376,78	-41.784,05	0,00	45.583.902,88
PAA040a	A.II.2.a.1) Finanziamenti da Stato per investimenti - ex art. 20 legge 67/88 - assegnazioni dirette	0,00	0,00	0,00	0,00	0,00	0,00	0,00
PAA040b	A.II.2.a.2) Finanziamenti da Stato per investimenti - ex art. 20 legge 67/88 - trasferimenti tramite Regione GSA	48.510.063,71	0,00	0,00	2.884.376,78	-41.784,05	0,00	45.583.902,88
PAA050	A.II.2.b) Finanziamenti da Stato per investimenti - ricerca	0,00	0,00	0,00	0,00	0,00	0,00	0,00
PAA050a	A.II.2.b.1) Finanziamenti da Stato per investimenti - ricerca - assegnazioni dirette	0,00	0,00	0,00	0,00	0,00	0,00	0,00
PAA050b	A.II.2.b.2) Finanziamenti da Stato per investimenti - ricerca - trasferimenti tramite Regione	0,00	0,00	0,00	0,00	0,00	0,00	0,00
PAA060	A.II.2.c) Finanziamenti da Stato per investimenti - altro	25.141.188,79	0,00	12.906.649,38	1.492.968,51	-89.443,69	0,00	36.465.425,97
PAA060a	A.II.2.c.1) Finanziamenti da Stato per investimenti - ricerca - trasferimenti tramite regione GSA - Azienda Zero	11.493.890,11	0,00	0,00	442.521,62	0,00	0,00	11.051.368,49
PAA060b	A.II.2.c.2) Finanziamenti da Stato per investimenti - altro - trasferimenti tramite Regione	13.647.298,68	0,00	12.906.649,38	1.050.446,89	-89.443,69	0,00	25.414.057,48
PAA070	A.II.3) Finanziamenti da Regione per investimenti	84.764.253,91	0,00	16.780.978,77	3.682.918,81	0,00	0,00	97.862.313,87
PAA070a	A.II.3.a) Finanziamenti da Regione - trasferimenti in c/capitale (GSA)	20.110.042,53	0,00	0,00	1.356.559,84	0,00	0,00	18.753.482,69
PAA070b	A.II.3.b) Finanziamenti da Azienda Zero trasferimenti in conto capitale (extrafondo - A4)	0,00	0,00	0,00	0,00	0,00	0,00	0,00
PAA070c	A.II.3.c) Finanziamenti da Azienda Zero - altro	64.569.024,56	0,00	16.780.978,77	2.321.256,72	0,00	0,00	79.028.746,61
PAA070d	A.II.3.d) Finanziamenti da regione trasferimenti in c/capitale NO GSA	85.186,82	0,00	0,00	5.102,25	0,00	0,00	80.084,57
PAA080	A.II.4) Finanziamenti da altri soggetti pubblici per investimenti	53.833.800,75	0,00	0,00	488.334,41	0,00	0,00	53.345.466,34
PAA090	A.II.5) Finanziamenti per investimenti da rettifica contributi in conto esercizio	88.967.698,45	0,00	10.197.234,51	12.430.415,22	213.300,87	0,00	86.947.818,61
PAA090a	A.II.5.a) Fin. per inv. da rettifica contributi in conto esercizio - da Regione - contributi FSR - Indistinta	87.309.437,86	0,00	10.023.196,41	12.022.202,26	-8.864,63	0,00	85.301.567,38
PAA090b	A.II.5.b) Fin. per inv. da rettifica contributi in conto esercizio - da Regione - contributi FSR - Accentrata	1.156.923,37	0,00	129.984,50	221.221,43	180.184,04	0,00	1.245.870,48
PAA090c	A.II.5.c) Fin. per inv. da rettifica contributi in conto esercizio - da Regione - Extrafondo	37.730,12	0,00	0,00	18.627,02	0,00	0,00	19.103,10
PAA090d	A.II.5.d) Fin. per inv. da rettifica contributi in conto esercizio - da altri Enti Pubblici (compresa NO GSA)	276.143,51	0,00	0,00	80.953,06	6.000,00	0,00	201.190,45
PAA090e	A.II.5.e) Fin. per inv. da rettifica contributi in conto esercizio - da Privati	187.463,59	0,00	44.053,60	87.411,45	35.981,46	0,00	180.087,20
PAA100	A.III) RISERVE DA DONAZIONI E LASCITI VINCOLATI AD INVESTIMENTI	13.067.480,96	0,00	525.360,84	2.059.378,25	-210,00	0,00	11.533.253,55
PAA110	A.IV) ALTRE RISERVE	2.586.922,00	-171.421,49	0,00	0,00	0,00	0,00	2.415.500,51
PAA120	A.IV.1) Riserve da rivalutazioni	0,00	0,00	0,00	0,00	0,00	0,00	0,00
PAA130	A.IV.2) Riserve da plusvalenze da reinvestire	0,00	0,00	0,00	0,00	0,00	0,00	0,00
PAA140	A.IV.3) Contributi da reinvestire	0,00	0,00	0,00	0,00	0,00	0,00	0,00
PAA150	A.IV.4) Riserve da utili di esercizio destinati ad investimenti	2.586.922,00	-171.421,49	0,00	0,00	0,00	0,00	2.415.500,51

(continua)

CODICE MOD. SP	PATRIMONIO NETTO	Consistenza iniziale	MOVIMENTI DELL'ESERCIZIO					Consistenza finale
			Giroconti e riclassificazioni	Assegnazioni nel corso dell'esercizio	Utilizzi per sterilizzazioni nel corso dell'esercizio	Altre variazioni(+ -)	Risultato di esercizio (+ -)	
PAA160	A.IV.5) Riserve diverse	0,00	0,00	0,00	0,00	0,00	0,00	0,00
PAA170	A.V) CONTRIBUTI PER RIPIANO PERDITE	0,00	-56.744.853,75	56.744.853,75	0,00	0,00	0,00	0,00
PAA180	A.V.1) Contributi per copertura debiti al 31/12/2005	0,00	0,00	0,00	0,00	0,00	0,00	0,00
PAA190	A.V.2) Contributi per ricostituzione risorse da investimenti esercizi precedenti	0,00	0,00	0,00	0,00	0,00	0,00	0,00
PAA200	A.V.3) Altro	0,00	-56.744.853,75	56.744.853,75	0,00	0,00	0,00	0,00
PAA210	A.VI) UTILI (PERDITE) PORTATI A NUOVO	0,00	0,00	0,00	0,00	0,00	0,00	0,00
PAA220	A.VII) UTILE (PERDITA) D'ESERCIZIO	-56.744.853,75	56.744.853,75	0,00	0,00	0,00	-96.039.063,20	-96.039.063,20
PAZ999	A) PATRIMONIO NETTO	264.273.799,44	0,00	97.155.077,25	23.059.090,95	81.863,13	-96.039.063,20	242.412.585,67

CODICE MOD. SP	PATRIMONIO NETTO	RIEPILOGO DELLE UTILIZZAZIONI EFFETTUATE NEI TRE PRECEDENTI ESERCIZI		
		Copertura perdite	Sterilizzazioni	Altre motivazioni
PAA000	A.I) FONDO DI DOTAZIONE	0	0	3.358.909,31
PAA010	A.II) FINANZIAMENTI PER INVESTIMENTI	0	51.918.656,66	148.628.037,05
PAA020	A.II.1) Finanziamenti per beni di prima dotazione	0	62.096,91	0
PAA030	A.II.2) Finanziamenti da Stato per investimenti	0	9.280.248,38	24.590.632,61
PAA040	A.II.2.a) Finanziamenti da Stato per investimenti - ex art. 20 legge 67/88	0	9.280.248,38	108.713,64
PAA040a	A.II.2.a.1) Finanziamenti da Stato per investimenti - ex art. 20 legge 67/88 - assegnazioni dirette	0	0	0
PAA040b	A.II.2.a.2) Finanziamenti da Stato per investimenti - ex art. 20 legge 67/88 - trasferimenti tramite Regione GSA	0	0	0
PAA050	A.II.2.b) Finanziamenti da Stato per investimenti - ricerca	0	0	0
PAA050a	A.II.2.b.1) Finanziamenti da Stato per investimenti - ricerca - assegnazioni dirette	0	0	0
PAA050b	A.II.2.b.2) Finanziamenti da Stato per investimenti - ricerca - trasferimenti tramite Regione	0	0	0
PAA060	A.II.2.c) Finanziamenti da Stato per investimenti - altro	0	0	24.481.918,97
PAA060a	A.II.2.c.1) Finanziamenti da Stato per investimenti - ricerca - trasferimenti tramite regione GSA - Azienda Zero	0	0	0
PAA060b	A.II.2.c.2) Finanziamenti da Stato per investimenti - altro - trasferimenti tramite Regione	0	0	0
PAA070	A.II.3) Finanziamenti da Regione per investimenti	0	8.835.482,96	71.372.419,22
PAA070a	A.II.3.a) Finanziamenti da Regione - trasferimenti in c/ capitale (GSA)	0	0	0
PAA070b	A.II.3.b) Finanziamenti da Azienda Zero trasferimenti in conto capitale (extrafondo A4)	0	0	0
PAA070c	A.II.3.c) Finanziamenti da Azienda Zero - altro	0	0	0
PAA070d	A.II.3.d) Finanziamenti da regione trasferimenti in c/ capitale NOGSA	0	0	0
PAA080	A.II.4) Finanziamenti da altri soggetti pubblici per investimenti	0	1.103.380,53	1.305.409,00
PAA090	A.II.5) Finanziamenti per investimenti da rettifica contributi in conto esercizio	0	32.637.447,88	51.359.576,22
PAA090a	A.II.5.a) Fin. per inv. da rettifica contributi in conto esercizio - da Regione - contributi FSR - Indistinta	0	0	0
PAA090b	A.II.5.b) Fin. per inv. da rettifica contributi in conto esercizio - da Regione - contributi FSR - Accentrata	0	0	0
PAA090c	A.II.5.c) Fin. per inv. da rettifica contributi in conto esercizio - da Regione - Extrafondo	0	0	0
PAA090d	A.II.5.d) Fin. per inv. da rettifica contributi in conto esercizio - da altri Enti Pubblici (compresa NOGSA)	0	0	0
PAA090e	A.II.5.e) Fin. per inv. da rettifica contributi in conto esercizio - da Privati	0	0	0
PAA100	A.III) RISERVA DONAZIONI ELASCITI VINCOLATI AD INVESTIMENTI	0	5.870.582,30	3.243.814,85
PAA110	A.IV) ALTRE RISERVE	0	0	2.278.150,64
PAA120	A.IV.1) Riserve da rivalutazioni	0	0	0
PAA130	A.IV.2) Riserve da plusvalenze da reinvestire	0	0	0
PAA140	A.IV.3) Contributi da reinvestire	0	0	0
PAA150	A.IV.4) Riserve da utili di esercizio destinati ad investimenti	0	0	2.278.150,64
PAA160	A.IV.5) Riserve diverse	0	0	0
PAA170	A.V) CONTRIBUTI PER RIPIANO PERDITE	0	0	0
PAA180	A.V.1) Contributi per copertura debiti al 31/12/2005	0	0	0
PAA190	A.V.2) Contributi per ricostituzione risorse da investimenti esercizi precedenti	0	0	0
PAA200	A.V.3) Altro	0	0	0
PAA210	A.VI) UTILI (PERDITE) PORTATI A NUOVO	0	0	0
PAA220	A.VII) UTILE (PERDITA) D'ESERCIZIO	0	0	-5.637.059,95
PAZ999	A) PATRIMONIO NETTO	0	57.789.238,96	151.871.851,90

Tab. 33 – Dettaglio finanziamenti per investimenti

DETTAGLIO FINANZIAMENTI PER INVESTIMENTI RICEVUTI NEGLI ULTIMI TRE ESERCIZI	Consistenza all'inizio dell'esercizio	MOVIMENTI DELL'ESERCIZIO						
		Giroconti e riclassificazioni	Assegnazioni nel corso dell'esercizio	Utilizzo a fronte di sterilizzazioni nel corso dell'esercizio	Altre variazioni (+ -)	Consistenza finale	di cui riscossi	di cui investiti
Per beni di prima dotazione:	809.549,55	0,00	0,00	20.698,97	0,00	788.850,58	0,00	0,00
... assegnati in data antecedente al 1/1/n-2	809.549,55	0,00	0,00	20.698,97	0,00	788.850,58	0,00	0,00
... assegnati a partire dall'1/1/n-2	0,00	0,00	0,00	0,00	0,00	0,00	0,00	0,00
Da Stato:	73.651.252,50	0,00	12.906.649,38	4.377.345,29	-131.227,74	82.049.328,85	2.771.061,23	0,00
... assegnati in data antecedente al 1/1/n-2	62.027.209,60	0,00	0,00	3.659.498,28	0,00	58.367.711,32	287.620,88	0,00
... assegnati a partire dall'1/1/n-2	11.624.042,90	0,00	12.906.649,38	717.847,01	-131.227,74	23.681.617,53	2.483.440,35	0,00
Da Regione:	84.764.253,91	0,00	16.780.978,77	3.682.918,81	0,00	97.862.313,87	4.579.062,19	0,00
... assegnati in data antecedente al 1/1/n-2	31.269.386,54	0,00	0,00	2.033.499,12	0,00	29.235.887,42	2.149.771,76	0,00
... assegnati a partire dall'1/1/n-2	53.494.867,37	0,00	16.780.978,77	1.649.419,69	0,00	68.626.426,45	2.429.290,43	0,00
Da altri soggetti pubblici:	53.833.800,75	0,00	0,00	488.334,41	0,00	53.345.466,34	0,00	0,00
... assegnati in data antecedente al 1/1/n-2	52.648.932,65	0,00	0,00	247.252,61	0,00	52.401.680,04	0,00	0,00
... assegnati a partire dall'1/1/n-2	1.184.868,10	0,00	0,00	241.081,80	0,00	943.786,30	0,00	0,00
Per investimenti da rettifica contributi in conto esercizio:	88.967.698,45	0,00	10.197.234,51	12.430.415,22	213.300,87	86.947.818,61	32.312.466,03	0,00
... assegnati in data antecedente al 1/1/n-2	54.196.447,63	0,00	0,00	4.943.194,40	1.005,57	49.254.258,80	31.321.683,05	0,00
... assegnati a partire dall'1/1/n-2	34.771.250,82	0,00	10.197.234,51	7.487.220,82	212.295,30	37.693.559,81	990.782,98	0,00

Tab. 34 - Dettaglio riserve da plusvalenze da reinvestire

Nel corso dell'esercizio non sono stati registrati fatti rientranti nella fattispecie sopra riportata.

Tab. 35 - Dettaglio contributi da reinvestire

Nel corso dell'esercizio non sono stati registrati fatti rientranti nella fattispecie sopra riportata.

PN01 - Donazioni e lasciti vincolati ad investimenti

PN01 – SI	Nell'esercizio è stata rilevata una donazione vincolata ad investimenti, erogati da E.N.A.V. SPA per l'acquisto di un' ambulanza rif. DDG 1629 del 05/08/2022 effettuato nel 2022 e riportato tra le immobilizzazioni in corso in quanto in attesa di collaudo.
------------------	---

PN02 - Fondo di dotazione

PN02 – SI	Il fondo di dotazione ha subito variazioni rispetto all'esercizio precedente di € 171.421,49 per capitalizzazione di cespiti finanziati con utili di esercizi precedenti. Come previsto dalla normativa, in questo caso non si procede alla sterilizzazione degli ammortamenti, ma l'importo viene riclassificato dal conto A.IV.4 Riserve da utili di esercizio destinati ad investimenti a Fondo di dotazione.
------------------	--

Altre informazioni relative al patrimonio netto

Informazione	Caso presente in azienda? SI-NO	Se si, illustrare
PN03 – Altro. Esistono altre informazioni che si ritiene necessario fornire per soddisfare la regola generale secondo cui “Se le informazioni richieste da specifiche disposizioni di legge non sono sufficienti a dare una rappresentazione veritiera e corretta, si devono fornire le informazioni complementari necessarie allo scopo” (art 2423 cc)?	SI	<p>Nel corso dell’esercizio 2022 sono stati assegnati per progettualità legati al PNRR, di cui soggetto attuatore è la Regione Veneto, contributi in conto capitale per euro 12.906.649,38 destinati all’area delle grandi attrezzature, dell’informatica (digitalizzazione) e dell’Ospedale di Comunità presso l’Ospedale Sant’Antonio.</p> <p>Da autorizzazioni CRITE sono pervenuti contributi in conto capitale per euro 16.780.978,77.</p> <p>Da contributi in conto esercizio sono stati rettificati contributi per euro 10.197.234,51 di cui circa 9 milioni finanziati con risorse proprie.</p>

12. Fondi per rischi e oneri

Tab. 36 - Consistenza e movimentazioni dei fondi rischi e oneri

CODICE MOD. SP	FONDO RISCHI E ONERI	Valore Anno 2021	Accantonamenti dell'esercizio	Giroconti e Riclassificazioni	Utilizzi	Valore Finale
PBZ999	B) FONDI PER RISCHI E ONERI	81.751.509,26	18.184.658,20	-21.776.951,54	9.017.051,87	69.142.164,05
PBA000	B.I) FONDI PER IMPOSTE, ANCHE DIFFERITE	869.481,63	195.389,29	-716.208,77	0,00	348.662,15
PBA010	B.II) FONDI PER RISCHI	49.805.266,45	12.219.479,30	-15.740.058,08	5.206.291,52	41.078.396,15
PBA020	B.II.1) Fondo rischi per cause civili ed oneri processuali	2.442.398,22	187.000,00	-32.661,22	7.930,00	2.588.807,00
PBA030	B.II.2) Fondo rischi per contenzioso personale dipendente	629.962,71	37.000,00	-27.718,50	32.578,49	606.665,72
PBA040	B.II.3) Fondo rischi connessi all'acquisto di prestazioni sanitarie da privato	0,00	0,00	0,00	0,00	0,00
PBA050	B.II.4) Fondo rischi per copertura diretta dei rischi (autoassicurazione)	46.324.745,00	11.995.479,30	-15.679.678,36	5.165.783,03	37.474.762,91
PBA051	B.II.5) Fondo rischi per franchigia assicurativa	0,00	0,00	0,00	0,00	0,00
PBA052	B.II.6) Fondo rischi per interessi di mora	408.160,52	0,00	0,00	0,00	408.160,52
PBA060	B.II.7) Altri fondi rischi	0,00	0,00	0,00	0,00	0,00
PBA070	B.III) FONDI DA DISTRIBUIRE	0,00	0,00	0,00	0,00	0,00
PBA080	B.III.1) FSR indistinto da distribuire (vc)	0,00	0,00	0,00	0,00	0,00
PBA080a	B.III.1.a) FSR indistinto da distribuire - LEA	0,00	0,00	0,00	0,00	0,00
PBA080b	B.III.1.b) FSR indistinto da distribuire - ACCENTRATA	0,00	0,00	0,00	0,00	0,00
PBA090	B.III.2) FSR vincolato da distribuire (vc)	0,00	0,00	0,00	0,00	0,00
PBA100	B.III.3) Fondo per ripiano disavanzi pregressi	0,00	0,00	0,00	0,00	0,00
PBA110	B.III.4) Fondo finanziamento sanitario aggiuntivo corrente LEA	0,00	0,00	0,00	0,00	0,00
PBA120	B.III.5) Fondo finanziamento sanitario aggiuntivo corrente extra LEA	0,00	0,00	0,00	0,00	0,00
PBA130	B.III.6) Fondo finanziamento per ricerca	0,00	0,00	0,00	0,00	0,00
PBA140	B.III.7) Fondo finanziamento per investimenti	0,00	0,00	0,00	0,00	0,00
PBA141	B.III.8) Fondo finanziamento sanitario aggiuntivo corrente (extra fondo) - Risorse aggiunte da bilancio regionale a titolo di copertura extra LEA	0,00	0,00	0,00	0,00	0,00
PBA150	B.IV) QUOTE INUTILIZZATE CONTRIBUTI	12.325.453,62	2.006.332,14	773.731,21	3.789.249,11	11.316.267,86
PBA151	B.IV.1) Quote inutilizzate contributi da Regione o Prov. Aut. per quota F.S. indistinto finalizzato	3.591.134,27	419.186,67	316.301,69	2.245.225,26	2.081.397,37
PBA160	B.IV.2) Quote inutilizzate contributi da Regione o Prov. Aut. per quota F.S. vincolato	0,00	0,00	303.479,00	83.868,33	219.610,67
PBA170	B.IV.3) Quote inutilizzate contributi vincolati da soggetti pubblici (extra fondo)	6.637.244,83	649.919,08	189.931,98	1.438.116,81	6.038.979,08
PBA170a	B.IV.3.a) Quote inutilizzate contributi vincolati da soggetti pubblici (extra fondo) - PERIMETRO SANITA'	3.993.160,06	337.780,52	671.789,62	1.175.020,29	3.827.709,91
PBA170b	B.IV.3.b) Quote inutilizzate contributi vincolati da soggetti pubblici (extra fondo) - NO PERIMETRO SANITA'	2.644.084,77	312.138,56	-481.857,64	263.096,52	2.211.269,17
PBA180	B.IV.4) Quote inutilizzate contributi per ricerca	0,00	0,00	0,00	0,00	0,00
PBA190	B.IV.5) Quote inutilizzate contributi vincolati da privati	2.097.074,52	937.226,39	-35.981,46	22.038,71	2.976.280,74
PBA200	B.V) ALTRI FONDI PER ONERI E SPESE	18.751.307,56	3.763.457,47	-6.094.415,90	21.511,24	16.398.837,89
PBA210	B.V.1) Fondi integrativi pensione	0,00	0,00	0,00	0,00	0,00
PBA220	B.V.2) Fondi rinnovi contrattuali	12.307.473,39	2.922.310,20	-8.537.877,49	0,00	6.691.906,10

(continua)

CODICE MOD. SP	FONDO RISCHI E ONERI	Valore Anno 2021	Accantonamenti dell'esercizio	Giroconti e Riclassificazioni	Utilizzi	Valore Finale
PBA230	B.V.2.a) Fondo rinnovi contrattuali personale dipendente	12.165.265,73	2.891.539,91	-8.537.877,49	0,00	6.518.928,15
PBA240	B.V.2.b) Fondo rinnovi convenzioni MMG/PLS/MCA	0,00	0,00	0,00	0,00	0,00
PBA250	B.V.2.c) Fondo rinnovi convenzioni medici Sumai	142.207,66	30.770,29	0,00	0,00	172.977,95
PBA260	B.V.3) Altri fondi per oneri e spese	4.830.312,31	342.475,32	2.311.619,94	21.511,24	7.462.896,33
PBA270	B.V.4) Altri fondi incentivi funzioni tecniche art. 113 D.Lgs 50/2016	1.613.521,86	498.671,95	131.841,65	0,00	2.244.035,46

Tab. 37 - Dettaglio movimentazioni quota inutilizzata contributi da Regione o P.A. per quota F.S.R. vincolato

Codice Progetto Ready Fin	DETTAGLIO QUOTE INUTILIZZATE CONTRIBUTI	ASSEGNAZIONE INIZIALE CONTRIBUTO		Tipologia	UTILIZZI - COSTI					FONDO AL 31.12.2022
		Esercizio	Importo contributo		IMPORTO					
					Esercizio 2018 e precedenti	Esercizio 2019	Esercizio 2020	Esercizio 2021	Esercizio 2022	
628	PROMOZIONE DELLA COMUNICAZIONE E FORMAZIONE DEGLI OPERATORI IN MATERIA DI ORGANI E TESSUTI.	2016	100.000,00	B.1) Acquisti di beni	0,00	0,00	0,00	0,00	0,00	100.000,00
			0,00	B.2.A) Acquisti di servizi sanitari	0,00	0,00	0,00	0,00	0,00	0,00
			0,00	B.2.B) Acquisti di servizi non sanitari	0,00	0,00	0,00	0,00	0,00	0,00
			0,00	Costi del personale	0,00	0,00	0,00	0,00	0,00	0,00
			0,00	Altri costi dettagliare	0,00	0,00	0,00	0,00	0,00	0,00
			0,00	Totale	0,00	0,00	0,00	0,00	0,00	0,00
10144	FINANZIAMENTO DEL SISTEMA REGIONALE TRAPIANTI PER L'ANNO 2017.	2017	1.072.000,00	B.1) Acquisti di beni	21.355,22	0,00	0,00	0,00	0,00	315.968,61
			0,00	B.2.A) Acquisti di servizi sanitari	67.803,62	0,00	0,00	0,00	0,00	0,00
			0,00	B.2.B) Acquisti di servizi non sanitari	44.339,44	0,00	0,00	0,00	0,00	0,00
			0,00	Costi del personale	585.845,14	0,00	0,00	0,00	0,00	0,00
			0,00	Altri costi dettagliare - A2A+BA1990	36.687,97	0,00	0,00	0,00	0,00	0,00
			0,00	Totale	756.031,39	0,00	0,00	0,00	0,00	0,00
10235	RICERCA SANITARIA FINALIZZATA REGIONALE - SALDO BANDO ANNO 2014 - MODIFICA CLASSIFICAZIONE LINEA DI SPESA DI CUI ALLA DGR N. 286 DEL 14.03.2017 E CONTESTUALE ATTIVAZIONE PER L'ANNO 2017.	2017	5.500,00	B.1) Acquisti di beni	4.333,44	0,00	0,00	0,00	0,00	0,00
			0,00	B.2.A) Acquisti di servizi sanitari	0,00	0,00	0,00	0,00	0,00	0,00
			0,00	B.2.B) Acquisti di servizi non sanitari	5.500,00	0,00	0,00	0,00	0,00	0,00
			0,00	Costi del personale	0,00	0,00	0,00	0,00	0,00	0,00
			0,00	Altri costi dettagliare	0,00	0,00	0,00	0,00	-4.333,44	0,00
			0,00	Totale	9.833,44	0,00	0,00	0,00	-4.333,44	0,00
10287	PROMOZIONE DELLA COMUNICAZIONE E FORMAZIONE DEGLI OPERATORI IN MATERIA DI ORGANI E TESSUTI, PER L'ANNO.	2017	100.000,00	B.1) Acquisti di beni	0,00	0,00	0,00	0,00	0,00	100.000,00
			0,00	B.2.A) Acquisti di servizi sanitari	0,00	0,00	0,00	0,00	0,00	0,00
			0,00	B.2.B) Acquisti di servizi non sanitari	0,00	0,00	0,00	0,00	0,00	0,00
			0,00	Costi del personale	0,00	0,00	0,00	0,00	0,00	0,00
			0,00	Altri costi dettagliare	0,00	0,00	0,00	0,00	0,00	0,00
			0,00	Totale	0,00	0,00	0,00	0,00	0,00	0,00
10349	DR 21 29/06/2018 - DIFFERENZE DI GENERE NELL'IMPATTO DI PATOLOGIE CARDIOVASCOLARI, OSTEOARTICOLARI E NEUROLOGICHE SU POLIFARMACOTERAPIA, OSPEDALIZZAZIONI E MORTALITA' NELL'ANZIANO: STUDIO LONGITUDINALE PRO.V.A. CON 20 ANNI DI FOLLOW-UP NELLA REGIONE VENET	2018	80.000,00	B.1) Acquisti di beni	0,00	0,00	9.519,99	651,36	0,00	17.155,30
			0,00	B.2.A) Acquisti di servizi sanitari	0,00	11.612,02	16.749,82	15.939,95	983,61	0,00
			0,00	B.2.B) Acquisti di servizi non sanitari	0,00	0,00	0,00	442,20	0,00	0,00
			0,00	Costi del personale	0,00	0,00	0,00	0,00	0,00	0,00
			0,00	Altri costi dettagliare - A2A	0,00	0,00	0,00	6.945,75	0,00	0,00
			0,00	Totale	0,00	11.612,02	26.269,81	23.979,26	983,61	0,00
10351	DR 21 29/06/2018 - OTTIMIZZAZIONE DELLA PROGNOSI PRECOCE DEL PAZIENTE IN COMA POST ARRESTO CARDIACO: STUDIO MULTICENTRICO PROSPETTICO OSSERVAZIONALE DI RETE REGIONALE.	2018	60.000,00	B.1) Acquisti di beni	0,00	0,00	0,00	0,00	0,00	50.740,53
			0,00	B.2.A) Acquisti di servizi sanitari	0,00	0,00	0,00	0,00	9.259,47	0,00
			0,00	B.2.B) Acquisti di servizi non sanitari	0,00	0,00	0,00	0,00	0,00	0,00
			0,00	Costi del personale	0,00	0,00	0,00	0,00	0,00	0,00
			0,00	Altri costi dettagliare	0,00	0,00	0,00	0,00	0,00	0,00
			0,00	Totale	0,00	0,00	0,00	0,00	9.259,47	0,00
10353	DR 21 29/06/2018 - ADERENZA AI PDTA COME ESPRESSIONE DI APPROPRIATEZZA, SOSTENIBILITA' E QUALITA' DI CURA NEL TUMORE DELLA MAMMELLA E DEL POLMONE: RILEVABILITA' RIPRODUCIBILITA' ED EFFICIENZA DEGLI INDICATORI.	2018	35.000,00	B.1) Acquisti di beni	0,00	0,00	0,00	0,00	34.904,54	95,46
			0,00	B.2.A) Acquisti di servizi sanitari	0,00	0,00	0,00	0,00	0,00	0,00
			0,00	B.2.B) Acquisti di servizi non sanitari	0,00	0,00	0,00	0,00	0,00	0,00
			0,00	Costi del personale	0,00	0,00	0,00	0,00	0,00	0,00
			0,00	Altri costi dettagliare	0,00	0,00	0,00	0,00	0,00	0,00

(continua)

Codice Progetto Ready Fin	DETTAGLIO QUOTE INUTILIZZATE CONTRIBUTI	ASSEGNAZIONE INIZIALE CONTRIBUTO		Tipologia	UTILIZZI - COSTI					FONDO AL 31.12.2022
		Esercizio	Importo contributo		IMPORTO					
					Esercizio 2019 e precedenti	Esercizio 2019	Esercizio 2020	Esercizio 2021	Esercizio 2022	
			0,00	Totale	0,00	0,00	0,00	0,00	34.904,54	0,00
10354	DR 21 29/06/2018 - IMPIEGO CLINICO DI TESSUTI BIOLOGICI BIONGENGERIZZATI PER LA CORREZIONE DI ALTERAZIONI CARDIACHE.	2018	399.000,00	B.1) Acquisti di beni	0,00	0,00	0,00	0,00	0,00	18.000,00
			0,00	B.2.A) Acquisti di servizi sanitari	0,00	0,00	0,00	0,00	0,00	0,00
			0,00	B.2.B) Acquisti di servizi non sanitari	0,00	0,00	0,00	0,00	0,00	0,00
			0,00	Costi del personale	0,00	0,00	0,00	0,00	0,00	0,00
			0,00	Altri costi dettagliare - Rimodulazione	0,00	0,00	381.000,00	0,00	0,00	0,00
			0,00	Totale	0,00	0,00	381.000,00	0,00	0,00	0,00
10375	DGR 1218 del 14/08/2018 - COORDINAMENTO REGIONALE TRAPIANTI.	2018	665.000,00	B.1) Acquisti di beni	0,00	0,00	0,00	0,00	0,00	91.216,71
			0,00	B.2.A) Acquisti di servizi sanitari	2.958,39	0,00	0,00	0,00	0,00	0,00
			0,00	B.2.B) Acquisti di servizi non sanitari	46.063,54	0,00	0,00	0,00	0,00	0,00
			0,00	Costi del personale	523.648,56	0,00	0,00	0,00	0,00	0,00
			0,00	Altri costi dettagliare - BA1990	1.112,80	0,00	0,00	0,00	0,00	0,00
			0,00	Totale	573.783,29	0,00	0,00	0,00	0,00	0,00
10505	DGR 2023 28/12/2018 - FINANZIAMENTO DEL SISTEMA REGIONALE TRAPIANTI PER L'ANNO 2018.	2018	369.000,00	B.1) Acquisti di beni	0,00	23.601,68	156,59	0,00	0,00	75.169,69
			0,00	B.2.A) Acquisti di servizi sanitari	9.840,65	14.619,14	0,00	0,00	0,00	0,00
			0,00	B.2.B) Acquisti di servizi non sanitari	0,00	0,00	1.391,35	0,00	0,00	0,00
			0,00	Costi del personale	218.349,85	0,00	0,00	0,00	0,00	0,00
			0,00	Altri costi dettagliare - A2A	0,00	16.468,99	9.402,06	0,00	0,00	0,00
			0,00	Totale	228.190,50	54.689,81	10.950,00	0,00	0,00	0,00
10656	DGR 1101 30/07/2019 - FINANZIAMENTO DELL'INTERO SISTEMA REGIONALE TRAPIANTI ANNO 2019 E APPROVAZIONE DEL PIANO DI ATTIVITA', PER L'ANNO 2019, DEL COORDINAMENTO REGIONALE PER I TRAPIANTI.	2019	356.000,00	B.1) Acquisti di beni	0,00	36.740,42	0,00	0,00	0,00	91.055,92
			0,00	B.2.A) Acquisti di servizi sanitari	0,00	35.793,02	0,00	0,00	0,00	0,00
			0,00	B.2.B) Acquisti di servizi non sanitari	0,00	0,00	5.440,65	0,00	0,00	0,00
			0,00	Costi del personale	0,00	181.957,20	0,00	0,00	0,00	0,00
			0,00	Altri costi dettagliare - A2A	0,00	5.012,79	0,00	0,00	0,00	0,00
			0,00	Totale	0,00	259.503,43	5.440,65	0,00	0,00	0,00
10657	DGR 1101 30/07/2019 - FINANZIAMENTO DELL'INTERO SISTEMA REGIONALE TRAPIANTI PER L'ANNO 2019 E APPROVAZIONE DEL PIANO DI ATTIVITA', PER	2019	665.100,00	B.1) Acquisti di beni	0,00	5.311,88	0,00	0,00	0,00	110.931,72
			0,00	B.2.A) Acquisti di servizi sanitari	0,00	4.862,34	0,00	0,00	0,00	0,00
			0,00	B.2.B) Acquisti di servizi non sanitari	0,00	38.817,36	0,00	0,00	0,00	0,00
			0,00	Costi del personale	0,00	505.098,35	0,00	0,00	0,00	0,00
			0,00	Altri costi dettagliare	0,00	78,35	0,00	0,00	0,00	0,00
			0,00	Totale	0,00	554.168,28	0,00	0,00	0,00	0,00
10806	DR 1 18/12/2019 - CONTRIBUTO FINALIZZATO ALLA REALIZZAZIONE DEL "PROGETTO A SOSTEGNO DELLE ATTIVITA' DEL CENTRO REGIONALE DI RIFERIMENTO PER L'INVECCHIAMENTO REGIONALE (CRIC) E LA RETE REGIONALE PER LA MALATTIA DI ALZHEIMER"	2019	125.000,00	B.1) Acquisti di beni	0,00	0,00	0,00	16.453,90	0,00	60.701,77
			0,00	B.2.A) Acquisti di servizi sanitari	0,00	0,00	0,00	21.408,61	0,00	0,00
			0,00	B.2.B) Acquisti di servizi non sanitari	0,00	0,00	0,00	396,04	0,00	0,00
			0,00	Costi del personale	0,00	0,00	0,00	0,00	0,00	0,00
			0,00	Altri costi dettagliare - A2A	0,00	0,00	0,00	26.039,68	0,00	0,00
			0,00	Totale	0,00	0,00	0,00	64.298,23	0,00	0,00
10837	DGR 39 23/12/2019 - FINANZIAMENTO DELLE ATTIVITA' FINALIZZATE ALL'ATTUAZIONE DELLA LEGGE REGIONALE 9 MARZO 2016, N. 9 "PROGRAMMAZIONE DELLA COMUNICAZIONE E FORMAZIONE DEGLI OPERATORI IN MATERIA DI DONAZIONE DI ORGANI	2019	100.000,00	B.1) Acquisti di beni	0,00	0,00	0,00	0,00	0,00	100.000,00
			0,00	B.2.A) Acquisti di servizi sanitari	0,00	0,00	0,00	0,00	0,00	0,00
			0,00	B.2.B) Acquisti di servizi non sanitari	0,00	0,00	0,00	0,00	0,00	0,00
			0,00	Costi del personale	0,00	0,00	0,00	0,00	0,00	0,00
			0,00	Altri costi dettagliare	0,00	0,00	0,00	0,00	0,00	0,00
			0,00	Totale	0,00	0,00	0,00	0,00	0,00	0,00
10897	DGR494 14/04/2020 e DGR 1043 28/07/2020 - FINANZIAMENTO DELL'INTERO SISTEMA REGIONALE TRAPIANTI PER ANNO 2020	2020	359.000,00	B.1) Acquisti di beni	0,00	0,00	36.664,46	7.089,80	0,00	77.339,88
			0,00	B.2.A) Acquisti di servizi sanitari	0,00	0,00	10.925,71	5.856,00	0,00	0,00
			0,00	B.2.B) Acquisti di servizi non sanitari	0,00	0,00	0,00	0,00	0,00	0,00
			0,00	Costi del personale	0,00	0,00	184.894,29	0,00	0,00	0,00
			0,00	Altri costi dettagliare - A2A	0,00	0,00	4.533,52	31.696,34	0,00	0,00
			0,00	Totale	0,00	0,00	237.017,98	44.642,14	0,00	0,00
10899	DGR 494 14/04/2020 FINANZIAMENTO DELL'INTERO SISTEMA REGIONALE TRAPIANTI PER ANNO 2020	2020	665.100,00	B.1) Acquisti di beni	0,00	0,00	0,00	0,00	0,00	99.649,81
			0,00	B.2.A) Acquisti di servizi sanitari	0,00	0,00	1.964,10	0,00	0,00	0,00
			0,00	B.2.B) Acquisti di servizi non sanitari	0,00	0,00	41.713,02	0,00	0,00	0,00

(continua)

Codice Progetto Ready Fin	DETTAGLIO QUOTE INUTILIZZATE CONTRIBUTI	ASSEGNAZIONE INIZIALE CONTRIBUTO		Tipologia	UTILIZZI - COSTI					FONDO AL 31.12.2022
		Esercizio	Importo contributo		IMPORTO					
					Esercizio 2018 e precedenti	Esercizio 2019	Esercizio 2020	Esercizio 2021	Esercizio 2022	
10899	DGR 484 14/04/2020 FINANZIAMENTO DELL'INTERO SISTEMA REGIONALE TRAPIANTI PER ANNO 2020	2020	0,00	Costi del personale	0,00	0,00	517.021,17	0,00	0,00	0,00
			0,00	Altri costi dettagliare - A2A	0,00	0,00	4.751,90	0,00	0,00	0,00
			0,00	Totale	0,00	0,00	565.450,19	0,00	0,00	0,00
10952	PROGRAMMA DI ASSISTENZA SANITARIA PER RAGIONI UMANITARIE PRESSO LE AZIENDE E GLI ENTI DEL SERVIZIO SOCIO SANITARIO REGIONALE DEL VENETO - ANNO 2020	2020	9.929,96	B.1) Acquisti di beni	0,00	0,00	0,00	0,00	0,00	7.251,69
			0,00	B.2.A) Acquisti di servizi sanitari	0,00	0,00	0,00	2.678,27	0,00	0,00
			0,00	B.2.B) Acquisti di servizi non sanitari	0,00	0,00	0,00	0,00	0,00	0,00
			0,00	Costi del personale	0,00	0,00	0,00	0,00	0,00	0,00
			0,00	Altri costi dettagliare - A2A	0,00	0,00	0,00	0,00	0,00	0,00
			0,00	Totale	0,00	0,00	0,00	2.678,27	0,00	0,00
10987	DGR 1299 8/9/2020 - PROGETTO: "PROMOZIONE DELLA COMUNICAZIONE E FORMAZIONE DEGLI OPERATORI IN MATERIA DI DONAZIONE DI ORGANI E TESSUTI" PER IL BIENNIO 2020-2021. LEGGE REGIONALE 8 MARZO 2016, N.9	2020	46.000,00	B.1) Acquisti di beni	0,00	0,00	0,00	0,00	0,00	311,00
			0,00	B.2.A) Acquisti di servizi sanitari	0,00	0,00	0,00	0,00	0,00	0,00
			0,00	B.2.B) Acquisti di servizi non sanitari	0,00	0,00	0,00	45.689,00	0,00	0,00
			0,00	Costi del personale	0,00	0,00	0,00	0,00	0,00	0,00
			0,00	Altri costi dettagliare	0,00	0,00	0,00	0,00	0,00	0,00
			0,00	Totale	0,00	0,00	0,00	45.689,00	0,00	0,00
11072	DGR 1 26/10/2020 - ASSEGNAZIONE ANNO 2020 PROGETTO A SOSTEGNO DELLE ATTIVITA' DEL CENTRO REGIONALE DI RIFERIMENTO PER L'INVECCHIAMENTO CEREBRALE (CRIC) E LA RETE REGIONALE PER LA MALATTIA DI ALZHEIMER	2020	125.000,00	B.1) Acquisti di beni	0,00	0,00	0,00	0,00	14.764,86	57.639,41
			0,00	B.2.A) Acquisti di servizi sanitari	0,00	0,00	0,00	0,00	38.053,12	0,00
			0,00	B.2.B) Acquisti di servizi non sanitari	0,00	0,00	0,00	0,00	11.996,65	0,00
			0,00	Costi del personale	0,00	0,00	0,00	0,00	492,62	0,00
			0,00	Altri costi dettagliare - A2A	0,00	0,00	0,00	0,00	2.053,34	0,00
			0,00	Totale	0,00	0,00	0,00	0,00	67.360,59	0,00
11202	DECRETO 4 23/03/2021 - ATTIVAZIONE LINEA DI SPESA DELLA GSA ESERCIZIO 2021 n. 0072 "STANZIAMENTO PER I CENTRI DI DIABETOLOGIA ETA' ADULTA E PEDIATRICA"	2021	500.000,00	B.1) Acquisti di beni	0,00	0,00	0,00	4.436,05	0,00	86.328,10
			0,00	B.2.A) Acquisti di servizi sanitari	0,00	0,00	0,00	181.807,95	116.303,00	0,00
			0,00	B.2.B) Acquisti di servizi non sanitari	0,00	0,00	0,00	36.586,58	3.660,00	0,00
			0,00	Costi del personale	0,00	0,00	0,00	5.670,63	42.336,61	0,00
			0,00	Altri costi dettagliare - A2A	0,00	0,00	0,00	4.799,48	18.071,60	0,00
			0,00	Totale	0,00	0,00	0,00	233.300,69	180.371,21	0,00
11258	PROGRAMMA DI ASSISTENZA SANITARIA PER RAGIONI UMANITARIE PRESSO LE AZIENDE E GLI ENTI DEL SERVIZIO SOCIO SANITARIO REGIONALE DEL VENETO - ANNO 2021	2021	15.381,38	B.1) Acquisti di beni	0,00	0,00	0,00	0,00	0,00	0,00
			0,00	B.2.A) Acquisti di servizi sanitari	0,00	0,00	0,00	0,00	15.381,38	0,00
			0,00	B.2.B) Acquisti di servizi non sanitari	0,00	0,00	0,00	0,00	0,00	0,00
			0,00	Costi del personale	0,00	0,00	0,00	0,00	0,00	0,00
			0,00	Altri costi dettagliare - A2A	0,00	0,00	0,00	0,00	0,00	0,00
			0,00	Totale	0,00	0,00	0,00	0,00	15.381,38	0,00
11260	DGR 383 - PROGETTO PER L'EROGAZIONE DEL SERVIZIO DI TELEMEDICINA AI PAZIENTI AFFETTI DA SCLEROSI MULTIPLA DI CUI ALLA DGR N. 383 DEL 30/03/2021	2021	150.000,00	B.1) Acquisti di beni	0,00	0,00	0,00	0,00	0,00	98.893,00
			0,00	B.2.A) Acquisti di servizi sanitari	0,00	0,00	0,00	0,00	0,00	0,00
			0,00	B.2.B) Acquisti di servizi non sanitari	0,00	0,00	0,00	0,00	30.513,40	0,00
			0,00	Costi del personale	0,00	0,00	0,00	0,00	0,00	0,00
			0,00	Altri costi dettagliare - A2A	0,00	0,00	0,00	0,00	20.593,60	0,00
			0,00	Totale	0,00	0,00	0,00	0,00	51.107,00	0,00
11326	DGR 1213 07/09/2021 - PIANO DI ATTIVITA' 2021 DEL REGISTRO DELLA PATOLOGIA CARDIO-CEREBRO-VASCOLARE DI CUI ALLA L.R. 11/2010 art. 18	2021	145.958,47	B.1) Acquisti di beni	0,00	0,00	0,00	1.237,08	8.333,82	0,00
			0,00	B.2.A) Acquisti di servizi sanitari	0,00	0,00	0,00	10.357,90	0,00	0,00
			0,00	B.2.B) Acquisti di servizi non sanitari	0,00	0,00	0,00	9.406,20	0,00	0,00
			0,00	Costi del personale	0,00	0,00	0,00	0,00	0,00	0,00
			0,00	Altri costi dettagliare - A2A	0,00	0,00	0,00	12.388,50	104.234,97	0,00
			0,00	Totale	0,00	0,00	0,00	33.389,68	112.568,79	0,00
11346	DGR 1276 21/09/2021 COORDINAMENTO REGIONALE PER I TRAPIANTI ANNO 2021	2021	665.100,00	B.1) Acquisti di beni	0,00	0,00	0,00	0,00	0,00	103.382,43
			0,00	B.2.A) Acquisti di servizi sanitari	0,00	0,00	0,00	1.727,01	0,00	0,00
			0,00	B.2.B) Acquisti di servizi non sanitari	0,00	0,00	0,00	29.060,40	0,00	0,00
			0,00	Costi del personale	0,00	0,00	0,00	525.348,78	0,00	0,00
			0,00	Altri costi dettagliare - A2A	0,00	0,00	0,00	5.581,38	0,00	0,00
			0,00	Totale	0,00	0,00	0,00	561.717,57	0,00	0,00

(continua)

Codice Progetto Ready Fin	DETTAGLIO QUOTE INUTILIZZATE CONTRIBUTI	ASSEGNAZIONE INIZIALE CONTRIBUTO		Tipologia	UTILIZZI - COSTI					FONDO AL 31.12.2022
		Esercizio	Importo contributo		IMPORTO					
					Esercizio 2019 e precedenti	Esercizio 2019	Esercizio 2020	Esercizio 2021	Esercizio 2022	
11351	DGR 1385 21/09/2021 - COORDINAMENTO REGIONALE PER LE MALATTIE RARE ANNO 2021	2021	500.000,00	B.1) Acquisti di beni	0,00	0,00	0,00	0,00	0,00	379,67
			0,00	B.2.A) Acquisti di servizi sanitari	0,00	0,00	0,00	0,00	0,00	0,00
			0,00	B.2.B) Acquisti di servizi non sanitari	0,00	0,00	0,00	0,00	0,00	0,00
			0,00	Costi del personale	0,00	0,00	0,00	462.846,49	0,00	0,00
			0,00	Altri costi dettagliare - A2A	0,00	0,00	0,00	0,00	36.773,84	0,00
			0,00	Totale	0,00	0,00	0,00	462.846,49	36.773,84	0,00
11408	ASSEGNAZIONE FINANZIAMENTO EMERGENZA EPIDEMIOLOGICA COVID 19 - DGR 759/2021 MODALITA' DI FINANZIAMENTO DEI PIANI PER IL RECUPERO DELLE PRESTAZIONI SANITARIE SOSPENSE	2020	2.465.927,96	B.1) Acquisti di beni	0,00	0,00	0,00	0,00	0,00	0,00
			0,00	B.2.A) Acquisti di servizi sanitari	0,00	0,00	0,00	1.007.011,19	1.265.733,47	0,00
			0,00	B.2.B) Acquisti di servizi non sanitari	0,00	0,00	0,00	0,00	0,00	0,00
			0,00	Costi del personale	0,00	0,00	0,00	0,00	0,00	0,00
			0,00	Altri costi dettagliare - IRAP	0,00	0,00	0,00	85.595,95	107.587,35	0,00
			0,00	Totale	0,00	0,00	0,00	1.092.607,14	1.373.320,82	0,00
11409	ASSEGNAZIONE FINANZIAMENTO EMERGENZA EPIDEMIOLOGICA COVID 19 - DGR 1293 FINANZIAMENTO DELLE ATTIVITA' DELLE AZIENDE ED ENTI DEL SSR PER L'ESERCIZIO 2021	2020	559.208,00	B.1) Acquisti di beni	0,00	0,00	0,00	0,00	0,00	0,00
			0,00	B.2.A) Acquisti di servizi sanitari	0,00	0,00	0,00	483.309,40	32.089,68	0,00
			0,00	B.2.B) Acquisti di servizi non sanitari	0,00	0,00	0,00	0,00	0,00	0,00
			0,00	Costi del personale	0,00	0,00	0,00	0,00	2.727,62	0,00
			0,00	Altri costi dettagliare - IRAP	0,00	0,00	0,00	41.081,30	0,00	0,00
			0,00	Totale	0,00	0,00	0,00	524.390,70	34.817,30	0,00
11572	CORSI DI LAUREA E CORSI DI LAUREA MAGISTRALE DELLE PROFESSIONI SANITARIE INFERMIERISTICHE, OSTETRICHE, DELLA RIABILITAZIONE TECNICHE E DELLA PREVENZIONE.	2022	575.000,00	B.1) Acquisti di beni	0,00	0,00	0,00	0,00	0,00	0,00
			0,00	B.2.A) Acquisti di servizi sanitari	0,00	0,00	0,00	0,00	0,00	0,00
			0,00	B.2.B) Acquisti di servizi non sanitari	0,00	0,00	0,00	0,00	0,00	0,00
			0,00	Costi del personale	0,00	0,00	0,00	0,00	575.000,00	0,00
			0,00	Altri costi dettagliare	0,00	0,00	0,00	0,00	0,00	0,00
			0,00	Totale	0,00	0,00	0,00	0,00	575.000,00	0,00
11590	STANZIAMENTO PER I CENTRI DI DIABETOLOGIA ETA' ADULTA E PEDIATRICA ANNO 2022	2022	500.000,00	B.1) Acquisti di beni	0,00	0,00	0,00	0,00	0,00	221.216,33
			0,00	B.2.A) Acquisti di servizi sanitari	0,00	0,00	0,00	0,00	169.105,67	0,00
			0,00	B.2.B) Acquisti di servizi non sanitari	0,00	0,00	0,00	0,00	0,00	0,00
			0,00	Costi del personale	0,00	0,00	0,00	0,00	0,00	0,00
			0,00	Altri costi dettagliare - Cespiti ISA	0,00	0,00	0,00	0,00	109.678,00	0,00
			0,00	Totale	0,00	0,00	0,00	0,00	278.783,67	0,00
11609	APPROVAZIONE DEL PIANO DI ATTIVITA' E ASSEGNAZIONE DEL FINANZIAMENTO DEL COORDINAMENTO REGIONALE PER I TRAPIANTI PER L'ANNO 2022	2022	665.100,00	B.1) Acquisti di beni	0,00	0,00	0,00	0,00	0,00	73.468,33
			0,00	B.2.A) Acquisti di servizi sanitari	0,00	0,00	0,00	0,00	1.368,46	0,00
			0,00	B.2.B) Acquisti di servizi non sanitari	0,00	0,00	0,00	0,00	40.971,26	0,00
			0,00	Costi del personale	0,00	0,00	0,00	0,00	549.291,95	0,00
			0,00	Altri costi dettagliare	0,00	0,00	0,00	0,00	0,00	0,00
			0,00	Totale	0,00	0,00	0,00	0,00	591.631,67	0,00
11619	Programma di assistenza sanitaria per ragioni umanitarie presso le Aziende e gli Enti del Servizio Socio-Sanitario del Veneto - anno 2022	2022	53.375,78	B.1) Acquisti di beni	0,00	0,00	0,00	0,00	0,00	0,00
			0,00	B.2.A) Acquisti di servizi sanitari	0,00	0,00	0,00	0,00	53.375,78	0,00
			0,00	B.2.B) Acquisti di servizi non sanitari	0,00	0,00	0,00	0,00	0,00	0,00
			0,00	Costi del personale	0,00	0,00	0,00	0,00	0,00	0,00
			0,00	Altri costi dettagliare	0,00	0,00	0,00	0,00	0,00	0,00
			0,00	Totale	0,00	0,00	0,00	0,00	53.375,78	0,00
11654	PROGETTO: "PROMOZIONE DELLA COMUNICAZIONE E FORMAZIONE DEGLI OPERATORI IN MATERIA DI DONAZIONE DI ORGANI E TESSUTI" PER L'ANNO 2022. Legge regionale 8 marzo 2016, n.9. DGR 1773 del 22/12/2020	2022	46.000,00	B.1) Acquisti di beni	0,00	0,00	0,00	0,00	0,00	311,00
			0,00	B.2.A) Acquisti di servizi sanitari	0,00	0,00	0,00	0,00	0,00	0,00
			0,00	B.2.B) Acquisti di servizi non sanitari	0,00	0,00	0,00	0,00	45.689,00	0,00
			0,00	Costi del personale	0,00	0,00	0,00	0,00	0,00	0,00
			0,00	Altri costi dettagliare	0,00	0,00	0,00	0,00	0,00	0,00
			0,00	Totale	0,00	0,00	0,00	0,00	45.689,00	0,00
11736	APPROVAZIONE DEL PIANO DI ATTIVITA' DEL COORDINAMENTO REGIONALE PER LE MALATTIE RARE ED ASSEGNAZIONE DEL FINANZIAMENTO PER IL FUNZIONAMENTO DEL COORDINAMENTO E PER LE FUNZIONI E ATTIVITA' DEL REGISTRO NASCITE PER L'ANNO 2022	2022	500.000,00	B.1) Acquisti di beni	0,00	0,00	0,00	0,00	2.528,80	0,00
			0,00	B.2.A) Acquisti di servizi sanitari	0,00	0,00	0,00	0,00	0,00	0,00
			0,00	B.2.B) Acquisti di servizi non sanitari	0,00	0,00	0,00	0,00	3.026,68	0,00
			0,00	Costi del personale	0,00	0,00	0,00	0,00	488.286,29	0,00

(continua)

Codice Progetto Ready Fin	DETTAGLIO QUOTE INUTILIZZATE CONTRIBUTI	ASSEGNAZIONE INIZIALE CONTRIBUTO		Tipologia	UTILIZZI - COSTI					FONDO AL 31.12.2022
		Esercizio	Importo contributo		IMPORTO					
					Esercizio 2018 e precedenti	Esercizio 2019	Esercizio 2020	Esercizio 2021	Esercizio 2022	
11736	APPROVAZIONE DEL PIANO DI ATTIVITA' DEL COORDINAMENTO REGIONALE PER LE MALATTIE RARE ED ASSEGNAZIONE DEL FINANZIAMENTO PER IL FUNZIONAMENTO DEL COORDINAMENTO E PER LE FUNZIONI E ATTIVITA' DEL REGISTRO NASCITE PER L'ANNO 2022	2022	0,00	Altri costi dettagliare - Cespti ISL + I1A	0,00	0,00	0,00	0,00	6.158,23	0,00
			0,00	Totale	0,00	0,00	0,00	0,00	500.000,00	0,00
13018	Approvazione del Piano di Attività del Registro della Patologia Cardio-cerebro-vascolare di cui alla deliberazione n. 2024 del 06/12/2017 punto 6 - Anno 2022	2022	150.000,00	B.1) Acquisti di beni	0,00	0,00	0,00	0,00	538,02	124.191,01
			0,00	B.2.A) Acquisti di servizi sanitari	0,00	0,00	0,00	0,00	11.122,70	0,00
			0,00	B.2.B) Acquisti di servizi non sanitari	0,00	0,00	0,00	0,00	0,00	0,00
			0,00	Costi del personale	0,00	0,00	0,00	0,00	0,00	0,00
			0,00	Altri costi dettagliare Cespti ISA + ISB + I7A	0,00	0,00	0,00	0,00	14.148,27	0,00
			0,00	Totale	0,00	0,00	0,00	0,00	25.808,99	0,00
13022	Risorse COVID 2022 Assegnazione statale di cui all'articolo 27 del D.L. 25 maggio 2021 n. 73 per l'esenzione delle prestazioni di monitoraggio per pazienti ex COVID.	2022	66.282,00	B.1) Acquisti di beni	0,00	0,00	0,00	0,00	66.282,00	0,00
			0,00	B.2.A) Acquisti di servizi sanitari	0,00	0,00	0,00	0,00	0,00	0,00
			0,00	B.2.B) Acquisti di servizi non sanitari	0,00	0,00	0,00	0,00	0,00	0,00
			0,00	Costi del personale	0,00	0,00	0,00	0,00	0,00	0,00
			0,00	Altri costi dettagliare	0,00	0,00	0,00	0,00	0,00	0,00
			0,00	Totale	0,00	0,00	0,00	0,00	66.282,00	0,00
11619	Programma di assistenza sanitaria per ragioni umanitarie presso le Aziende e gli Enti del Servizio Socio-Sanitario del Veneto - anno 2022	2022	53.375,78	B.1) Acquisti di beni	0,00	0,00	0,00	0,00	0,00	0,00
			0,00	B.2.A) Acquisti di servizi sanitari	0,00	0,00	0,00	0,00	53.375,78	0,00
			0,00	B.2.B) Acquisti di servizi non sanitari	0,00	0,00	0,00	0,00	0,00	0,00
			0,00	Costi del personale	0,00	0,00	0,00	0,00	0,00	0,00
			0,00	Altri costi dettagliare	0,00	0,00	0,00	0,00	0,00	0,00
			0,00	Totale	0,00	0,00	0,00	0,00	53.375,78	0,00
11121	RIPARTIZIONE A FAVORE DEGLI ENTI DEL SSR DELLE SOMME DESTINATE AL FINANZIAMENTO DI UNO SCREENING GRATUITO PER PREVENIRE, ELIMINARE ED ERADICARE IL VIRUS HCV.	2020	185.968,00	B.1) Acquisti di beni	0,00	0,00	0,00	0,00	14.467,03	102.099,67
			0,00	B.2.A) Acquisti di servizi sanitari	0,00	0,00	0,00	0,00	1.450,00	0,00
			0,00	B.2.B) Acquisti di servizi non sanitari	0,00	0,00	0,00	0,00	0,00	0,00
			0,00	Costi del personale	0,00	0,00	0,00	0,00	62.373,10	0,00
			0,00	Altri costi dettagliare: Costi generali	0,00	0,00	0,00	0,00	5.578,20	0,00
			0,00	Totale	0,00	0,00	0,00	0,00	83.868,33	0,00
11675	FINANZIAMENTO PER SUPPORTARE I COSTI AZIENDALI PER IL RECLUTAMENTO DI PERSONALE CON RAPPORTI DI LAVORO AUTONOMO (Psicologi, Psicoterapeuti per gli SPDC) LINEE DI INDIRIZZO PER LA REALIZZAZIONE DEI PROGETTI REGIONALI VOLTI AL RAFFORZAMENTO DEI DIPARTIME	2021	117.511,00	B.1) Acquisti di beni	0,00	0,00	0,00	0,00	0,00	117.511,00
			0,00	B.2.A) Acquisti di servizi sanitari	0,00	0,00	0,00	0,00	0,00	0,00
			0,00	B.2.B) Acquisti di servizi non sanitari	0,00	0,00	0,00	0,00	0,00	0,00
			0,00	Costi del personale	0,00	0,00	0,00	0,00	0,00	0,00
			0,00	Altri costi dettagliare	0,00	0,00	0,00	0,00	0,00	0,00
			0,00	Totale	0,00	0,00	0,00	0,00	0,00	0,00
11726	FONDO STATALE FARMACI INNOVATIVI E FARMACI INNOVATIVI ONCOLOGICI ex art. 1, c. 401, L. n. 232/2016 anno 2022	2022	7.781.078,91	B.1) Acquisti di beni	0,00	0,00	0,00	0,00	7.781.078,91	0,00
			0,00	B.2.A) Acquisti di servizi sanitari	0,00	0,00	0,00	0,00	0,00	0,00
			0,00	B.2.B) Acquisti di servizi non sanitari	0,00	0,00	0,00	0,00	0,00	0,00
			0,00	Costi del personale	0,00	0,00	0,00	0,00	0,00	0,00
			0,00	Altri costi dettagliare	0,00	0,00	0,00	0,00	0,00	0,00
			0,00	Totale	0,00	0,00	0,00	0,00	7.781.078,91	0,00
13005	FONDO STATALE FARMACI INNOVATIVI E FARMACI INNOVATIVI ONCOLOGICI ex art. 1, c. 401, L. n. 232/2016 anno 2022	2022	1.082.814,45	B.1) Acquisti di beni	0,00	0,00	0,00	0,00	1.082.814,45	0,00
			0,00	B.2.A) Acquisti di servizi sanitari	0,00	0,00	0,00	0,00	0,00	0,00
			0,00	B.2.B) Acquisti di servizi non sanitari	0,00	0,00	0,00	0,00	0,00	0,00
			0,00	Costi del personale	0,00	0,00	0,00	0,00	0,00	0,00
			0,00	Altri costi dettagliare	0,00	0,00	0,00	0,00	0,00	0,00
			0,00	Totale	0,00	0,00	0,00	0,00	1.082.814,45	0,00
13124	RISORSE FONDO SANITARIO NAZIONALE 2022 - CONTRIBUTO PER MAGGIORI COSTI PER L'AUMENTO DEI PREZZI LEGATI ALLE FONTI ENERGETICHE	2022	10.295.013,08	B.1) Acquisti di beni	0,00	0,00	0,00	0,00	0,00	0,00
			0,00	B.2.A) Acquisti di servizi sanitari	0,00	0,00	0,00	0,00	0,00	0,00
			0,00	B.2.B) Acquisti di servizi non sanitari	0,00	0,00	0,00	0,00	0,00	0,00

(continua)

Codice Progetto Ready Fin	DETTAGLIO QUOTE INUTILIZZATE CONTRIBUTI	ASSEGNAZIONE INIZIALE CONTRIBUTO		UTILIZZI - COSTI							FONDO AL 31.12.2022
		Esercizio	Importo contributo	Tipologia	IMPORTO						
					Esercizio 2018 e precedenti	Esercizio 2019	Esercizio 2020	Esercizio 2021	Esercizio 2022		
13124	RISORSE FONDO SANITARIO NAZIONALE 2022 - CONTRIBUTO PER MAGGIORI COSTI PER L'AUMENTO DEI PREZZI LEGATI ALLE FONTI ENERGETICHE	2022	0,00	Costi del personale	0,00	0,00	0,00	0,00	0,00	0,00	0,00
			0,00	Altri costi dettagliare: maggiori costi energetici	0,00	0,00	0,00	0,00	10.295.013,08		0,00
			0,00	Totale	0,00	0,00	0,00	0,00	10.295.013,08		0,00
13181	CONTRIBUTO PER GLI ONERI DERIVANTI DALL'EMERGENZA SANITARIA DOVUTA AL COVID-19 FINO AL TERMINE DELL'EMERGENZA.	2022	500.215,70	B.1) Acquisti di beni	0,00	0,00	0,00	0,00	0,00	0,00	0,00
			0,00	B.2.A) Acquisti di servizi sanitari	0,00	0,00	0,00	0,00	0,00	0,00	0,00
			0,00	B.2.B) Acquisti di servizi non sanitari	0,00	0,00	0,00	0,00	0,00	0,00	0,00
			0,00	Costi del personale	0,00	0,00	0,00	0,00	500.215,70		0,00
			0,00	Altri costi dettagliare	0,00	0,00	0,00	0,00	0,00	0,00	0,00
			0,00	Totale	0,00	0,00	0,00	0,00	500.215,70		0,00

Tab. 38 - Dettaglio movimentazioni quota inutilizzata contributi vincolati da soggetti pubblici (extrafondo)

Codice Progetto Ready Fin	DETTAGLIO QUOTE INUTILIZZATE CONTRIBUTI	ASSEGNAZIONE INIZIALE CONTRIBUTO		UTILIZZI - COSTI							FONDO AL 31.12.2022
		Esercizio	Importo contributo	Tipologia	IMPORTO						
					Esercizio 2018 e precedenti	Esercizio 2019	Esercizio 2020	Esercizio 2021	Esercizio 2022		
245	PROGETTO DI CONSERVAZIONE DEI GAMETI MASCHILI E FEMMINILI - AZIENDA OSPEDALIERA DI PADOVA.	2014	2.046.144,00	B.1) Acquisti di beni	165.058,05	22.153,02	36.757,60	0,00	0,00	607.611,58	
			0,00	B.2.A) Acquisti di servizi sanitari	722.452,01	162.616,57	23.510,74	0,00	0,00	0,00	
			0,00	B.2.B) Acquisti di servizi non sanitari	36.011,64	30.940,72	5.124,47	0,00	0,00	0,00	
			0,00	Costi del personale	153.333,33	0,00	0,00	0,00	0,00	0,00	
			0,00	Altri costi dettagliare-Cespiti	69.779,10	0,00	10.795,17	0,00	0,00	0,00	
			0,00	Totale	1.146.634,13	215.710,31	76.187,98	0,00	0,00	0,00	
246	DGR 2847 29/12/2014 PROG 246 - LEGGE REGIONALE 2 APRILE 2014, N. 11, ART. 28. UTILIZZO DEI DEBRILLATORI SEMIAUTOMATICI (DAE) NEGLI IMPIANTI SPORTIVI PUBBLICI E PRIVATI. DISPOSIZIONI ATTUATIVE ED IMPEGNO DI SPESA.	2014	15.000,00	B.1) Acquisti di beni	0,00	0,00	0,00	0,00	0,00	15.000,00	
			0,00	B.2.A) Acquisti di servizi sanitari	0,00	0,00	0,00	0,00	0,00	0,00	
			0,00	B.2.B) Acquisti di servizi non sanitari	0,00	0,00	0,00	0,00	0,00	0,00	
			0,00	Costi del personale	0,00	0,00	0,00	0,00	0,00	0,00	
			0,00	Altri costi dettagliare	0,00	0,00	0,00	0,00	0,00	0,00	
			0,00	Totale	0,00	0,00	0,00	0,00	0,00	0,00	
600	ASSESSMENT OF STRATEGIES FOR IDENTIFYING UNDIAGNOSED TYPE 2 DIABETES MELLITUS.	2016	90.000,00	B.1) Acquisti di beni	30.233,46	0,00	0,00	0,00	0,00	1.089,17	
			0,00	B.2.A) Acquisti di servizi sanitari	43.816,33	0,00	0,00	0,00	0,00	0,00	
			0,00	B.2.B) Acquisti di servizi non sanitari	5.224,04	0,00	0,00	0,00	0,00	0,00	
			0,00	Costi del personale	0,00	0,00	0,00	0,00	0,00	0,00	
			0,00	Altri costi dettagliare	9.637,00	0,00	0,00	0,00	0,00	0,00	
			0,00	Totale	88.970,83	0,00	0,00	0,00	0,00	0,00	
10191	PROGRAMMA DI RICERCA FINALIZZATA AI SENSI DEGLI ARTICOLI 12 E 12 BIS DEL D.LGS. 30 DICEMBRE 1992, N. 502 E SUCCESSIVE MODIFICHE E INTEGRAZIONI - BANDO 2013 - PROGETTO - RF-2013-02359065 - "TARGETING MITOCHONDRIAL CALCIUM HANDLING IN CORE MYOPATHIES: AN I	2017	334.444,00	B.1) Acquisti di beni	14.381,45	7.339,53	58.691,27	0,00	0,00	0,00	
			0,00	B.2.A) Acquisti di servizi sanitari	104.096,57	41.633,64	0,00	0,00	0,00	0,00	
			0,00	B.2.B) Acquisti di servizi non sanitari	0,00	0,00	1.067,50	0,00	0,00	0,00	
			0,00	Costi del personale	0,00	0,00	0,00	0,00	0,00	0,00	
			0,00	Altri costi dettagliare - A2A + B1990 + costi gen. + Rimodulazione	0,00	0,00	75.608,03	0,00	31.716,01	0,00	
			0,00	Totale	118.388,02	48.973,17	135.366,80	0,00	31.716,01	0,00	
10194	PROGRAMMA DI RICERCA FINALIZZATA AI SENSI DEGLI ARTICOLI 12 E 12 BIS DEL D.LGS. 30 DICEMBRE 1992, N. 502 E SUCCESSIVE MODIFICHE E INTEGRAZIONI - BANDO 2013 - PROGETTO - RF-2013-02359762 - "THE GENETICS OF SUDDEN CARDIAC DEATH IN ATHLETES AND IMPLICATION	2017	305.568,00	B.1) Acquisti di beni	0,00	16.699,02	90.927,00	0,00	0,00	0,00	
			0,00	B.2.A) Acquisti di servizi sanitari	63.641,57	31.142,44	43.963,09	0,00	0,00	0,00	
			0,00	B.2.B) Acquisti di servizi non sanitari	0,00	0,00	9.943,00	0,00	0,00	0,00	
			0,00	Costi del personale	0,00	18.391,03	0,00	0,00	0,00	0,00	
			0,00	Altri costi dettagliare-Costi generali - Rimodulazione	0,00	0,00	30.556,00	0,00	303,85	0,00	
			0,00	Totale	63.641,57	66.232,49	175.389,09	0,00	303,85	0,00	
10488	DR 111 31/10/2018 PROG 10488 - PROSEGUIO DELLE AZIONI PER LA PROTEZIONE DEI MALATI DI CELIACHIA, DI CUI ALLA LEGGE 123 DEL 04/07/2005. IMPEGNO DI SPESA E LIQUIDAZIONE ANNO 2018	2018	30.000,00	B.1) Acquisti di beni	0,00	5.490,00	3.611,14	0,00	5.199,03	0,00	
			0,00	B.2.A) Acquisti di servizi sanitari	0,00	1.300,00	6.000,00	0,00	7.700,00	0,00	
			0,00	B.2.B) Acquisti di servizi non sanitari	0,00	610,00	0,00	0,00	0,00	0,00	
			0,00	Costi del personale	0,00	0,00	0,00	0,00	0,00	0,00	
			0,00	Altri costi dettagliare	0,00	0,00	0,00	0,00	89,83	0,00	
			0,00	Totale	0,00	7.400,00	9.611,14	0,00	12.988,86	0,00	
10545	PROGETTI AFFERENTI ALLA DIAGNOSI, CURA ASSISTENZA DELLA SINDROME DEPRESSIVA POST-PARTUM DA FINANZIARE CON UN QUOTA DELLE RISORSE DEL FONDO PER ESIGENZE INDIFFERIBILI DI CUI ALL'ARTICOLO 1, COMMA 200, DELLA LEGGE 23 DICEMBRE 2014, N. 190. REPERTORIO ATTI	2018	72.319,00	B.1) Acquisti di beni	0,00	0,00	20,70	0,00	0,00	49.359,90	
			0,00	B.2.A) Acquisti di servizi sanitari	0,00	0,00	18.023,00	0,00	0,00	0,00	

(continua)

Codice Progetto Ready Fit	DETTAGLIO QUOTE INUTILIZZATE CONTRIBUTI	ASSEGNAZIONE INIZIALE CONTRIBUTO		UTILIZZI - COSTI						FONDO AL 31.12.2022
		Esercizio	Importo contributo	Tipologia	IMPORTO					
					Esercizio 2018 e precedenti	Esercizio 2019	Esercizio 2020	Esercizio 2021	Esercizio 2022	
10545	PROGETTI AFFERENTI ALLA DIAGNOSI, CURA ASSISTENZA DELLA SINDROME DEPRESSIVA POST-PARTUM DA FINANZIARE CON UN QUOTA DELLE RISORSE DEL FONDO PER ESIGENZE INDIFFERIBILI DI CUI ALL'ARTICOLO 1, COMMA 200, DELLA LEGGE 23 DICEMBRE 2014, N. 190. REPERTORIO ATTI	2018	0,00	B.2.B) Acquisi di servizi non sanitari	0,00	0,00	1.915,40	0,00	0,00	0,00
			0,00	Costi del personale	0,00	0,00	0,00	0,00	0,00	0,00
			0,00	Altri costi dettagliati-Costi generali	0,00	0,00	3.000,00	0,00	0,00	0,00
			0,00	Totale	0,00	0,00	22.859,10	0,00	0,00	0,00
10664	PROGRAMMA DI RICERCA FINALIZZATA AI SENSI DEGLI ARTICOLI 12 E 12BIS DEL D.LGS 30 DICEMBRE 1992 - PROG. RF-2016/01252774 "UNEXPLAINED SUDDEN CARDIAC DEATH/CARDIAC ARREST.SET UP OF REFERRAL CENTERS FOR CARDIAC MOLECULAR PATHOLOGY AND CARDIAC MAGNETIC RESONA	2019	302.800,00	B.1) Acquisi di beni	0,00	0,00	2.684,00	2.684,00	7.169,07	240.198,70
			0,00	B.2.A) Acquisi di servizi sanitari	0,00	0,00	10.191,19	26.954,96	2.975,08	0,00
			0,00	B.2.B) Acquisi di servizi non sanitari	0,00	0,00	0,00	0,00	9.943,00	0,00
			0,00	Costi del personale	0,00	0,00	0,00	0,00	0,00	0,00
			0,00	Altri costi dettagliati	0,00	0,00	0,00	0,00	0,00	0,00
			0,00	Totale	0,00	0,00	12.875,19	29.638,96	20.087,15	0,00
10666	PROGRAMMA DI RICERCA FINALIZZATA AI SENSI DEGLI ARTICOLI 12 E 12BIS DEL D.LGS 30 DICEMBRE 1992 - PROGETTO GR-2016-02362770 "CHARACTERIZATION OF A NOVEL MUSCLE-SPECIFIC SPLICE VARIANT OF THE MCU COMPLEX REGULATOR MICU1 IN THE PAHOGENESIS OF MYOTONIC DYSTRO	2019	229.383,00	B.1) Acquisi di beni	0,00	10.349,98	29.023,26	10.675,65	17.232,72	55.915,87
			0,00	B.2.A) Acquisi di servizi sanitari	0,00	9.652,46	32.728,47	18.894,27	45.000,32	0,00
			0,00	B.2.B) Acquisi di servizi non sanitari	0,00	0,00	0,00	0,00	0,00	0,00
			0,00	Costi del personale	0,00	0,00	0,00	0,00	0,00	0,00
			0,00	Altri costi dettagliati	0,00	0,00	0,00	0,00	0,00	0,00
			0,00	Totale	0,00	20.002,44	61.751,73	29.479,92	62.233,04	0,00
10667	PROGRAMMA DI RICERCA FINALIZZATA AI SENSI DEGLI ARTICOLI 12 E 12BIS DEL D.LGS 30 DICEMBRE 1992 - PROGETTI RF-2016-02363566 "NUTRITION, OBESITY AND CANCER-PATHOPHYSIOLOGICAL ASPECTS"	2019	244.802,80	B.1) Acquisi di beni	0,00	0,00	23.641,44	31.686,11	2.332,76	69.819,68
			0,00	B.2.A) Acquisi di servizi sanitari	0,00	0,00	1.802,90	0,00	1.519,91	0,00
			0,00	B.2.B) Acquisi di servizi non sanitari	0,00	0,00	0,00	0,00	0,00	0,00
			0,00	Costi del personale	0,00	5.161,84	37.355,68	36.962,53	34.519,95	0,00
			0,00	Altri costi dettagliati	0,00	0,00	0,00	0,00	0,00	0,00
			0,00	Totale	0,00	5.161,84	62.800,02	68.648,64	38.372,62	0,00
10602	DGR 5 06/05/2020 - PROGETTO RF-2016-02361159"ADVANCED THERAPY MEDICINAL PRODUCTS FOR THE TREATMENT OF OCULAR DEFECTS IN ECTRODACTYL- ECTODERMAL DYSPLASIA-CLEFTING (EEC) SYNDROME"...	2020	234.025,00	B.1) Acquisi di beni	0,00	0,00	10.978,78	0,00	0,00	190.806,12
			0,00	B.2.A) Acquisi di servizi sanitari	0,00	0,00	0,00	0,00	12.035,43	0,00
			0,00	B.2.B) Acquisi di servizi non sanitari	0,00	0,00	0,00	2.244,95	17.969,72	0,00
			0,00	Costi del personale	0,00	0,00	0,00	0,00	0,00	0,00
			0,00	Altri costi dettagliati	0,00	0,00	0,00	0,00	0,00	0,00
			0,00	Totale	0,00	0,00	10.978,78	2.244,95	29.995,15	0,00
10903	DGR 6 06/05/2020 - PROGETTO GR-2016-02361802 "PREDICTION OF CONVERSION FROM MILD COGNITIVE IMPAIRMENT TO ALZHEIMER'S..."	2020	243.000,00	B.1) Acquisi di beni	0,00	0,00	0,00	0,00	0,00	204.614,54
			0,00	B.2.A) Acquisi di servizi sanitari	0,00	0,00	0,00	0,00	0,00	0,00
			0,00	B.2.B) Acquisi di servizi non sanitari	0,00	0,00	0,00	10.275,77	28.109,69	0,00
			0,00	Costi del personale	0,00	0,00	0,00	0,00	0,00	0,00
			0,00	Altri costi dettagliati	0,00	0,00	0,00	0,00	0,00	0,00
			0,00	Totale	0,00	0,00	0,00	10.275,77	28.109,69	0,00
10604	DGR 7 06/05/2020 - PROGETTO RF - 2018-12366098 "LIVER SCREENING IN THE POPULATION OF VENETO REGION"...	2020	450.000,00	B.1) Acquisi di beni	0,00	0,00	2.489,35	4.887,81	5.181,83	380.179,29
			0,00	B.2.A) Acquisi di servizi sanitari	0,00	0,00	18.337,50	9.549,90	29.374,32	0,00
			0,00	B.2.B) Acquisi di servizi non sanitari	0,00	0,00	0,00	0,00	0,00	0,00
			0,00	Costi del personale	0,00	0,00	0,00	0,00	0,00	0,00
			0,00	Altri costi dettagliati	0,00	0,00	0,00	0,00	0,00	0,00
			0,00	Totale	0,00	0,00	20.826,85	14.437,71	34.556,15	0,00
10906	DGR 8 06/05/2020 - PROGETTO GR-2016-12365477 DIAGNOSTIC REFERENCE LEVELS FOR PEDIATRIC HEART CATHETERIZATIONS...	2020	95.400,00	B.1) Acquisi di beni	0,00	0,00	0,00	0,00	0,00	95.400,00
			0,00	B.2.A) Acquisi di servizi sanitari	0,00	0,00	0,00	0,00	0,00	0,00
			0,00	B.2.B) Acquisi di servizi non sanitari	0,00	0,00	0,00	0,00	0,00	0,00
			0,00	Costi del personale	0,00	0,00	0,00	0,00	0,00	0,00
			0,00	Altri costi dettagliati	0,00	0,00	0,00	11.249,93	-11.249,93	0,00
			0,00	Totale	0,00	0,00	0,00	11.249,93	-11.249,93	0,00
11028	Proseguo delle azioni per la protezione dei malati di cellachia di cui alla Legge n. 123 del 04/07/2005	2020	28.000,00	B.1) Acquisi di beni	0,00	0,00	0,00	0,00	0,00	18.547,95
			0,00	B.2.A) Acquisi di servizi sanitari	0,00	0,00	0,00	0,00	9.452,05	0,00
			0,00	B.2.B) Acquisi di servizi non sanitari	0,00	0,00	0,00	0,00	0,00	0,00
			0,00	Costi del personale	0,00	0,00	0,00	0,00	0,00	0,00
			0,00	Altri costi dettagliati	0,00	0,00	0,00	0,00	0,00	0,00
			0,00	Totale	0,00	0,00	0,00	0,00	9.452,05	0,00
11061	Proseguo delle azioni per la protezione dei malati di cellachia di cui alla Legge n. 123 del 04/07/2005 - Anno 2020	2020	2.000,00	B.1) Acquisi di beni	0,00	0,00	0,00	0,00	0,00	2.000,00
			0,00	B.2.A) Acquisi di servizi sanitari	0,00	0,00	0,00	0,00	0,00	0,00
			0,00	B.2.B) Acquisi di servizi non sanitari	0,00	0,00	0,00	0,00	0,00	0,00
			0,00	Costi del personale	0,00	0,00	0,00	0,00	0,00	0,00
			0,00	Altri costi dettagliati	0,00	0,00	0,00	0,00	0,00	0,00
			0,00	Totale	0,00	0,00	0,00	0,00	0,00	0,00
11395	Proseguo delle azioni per la protezione dei malati di cellachia di cui alla Legge n. 123 del 04/07/2005 - Anno 2021	2020	3.827,01	B.1) Acquisi di beni	0,00	0,00	0,00	0,00	0,00	3.827,01
			0,00	B.2.A) Acquisi di servizi sanitari	0,00	0,00	0,00	0,00	0,00	0,00
			0,00	B.2.B) Acquisi di servizi non sanitari	0,00	0,00	0,00	0,00	0,00	0,00
			0,00	Costi del personale	0,00	0,00	0,00	0,00	0,00	0,00
			0,00	Altri costi dettagliati	0,00	0,00	0,00	0,00	0,00	0,00
			0,00	Totale	0,00	0,00	0,00	0,00	0,00	0,00

(continua)

Codice Progetto Ready Fit	DETTAGLIO QUOTE INUTILIZZATE CONTRIBUTI	ASSEGNAZIONE INIZIALE CONTRIBUTO		UTILIZZI - COSTI						FONDO AL 31/12/2022
		Esercizio	Importo contributo	Tipologia	IMPORTO					
					Esercizio 2018 e precedenti	Esercizio 2019	Esercizio 2020	Esercizio 2021	Esercizio 2022	
11176	FINANZIAMENTO PER LA CAMPAGNA DI COMUNICAZIONE SULLA DONAZIONE E IL TRAPIANTO DI ORGANI PER L'ANNO 2019	2020	52.442,00	B.1) Acquisti di beni	0,00	0,00	0,00	0,00	0,00	174,85
			0,00	B.2.A) Acquisti di servizi sanitari	0,00	0,00	0,00	0,00	0,00	0,00
			0,00	B.2.B) Acquisti di servizi non sanitari	0,00	0,00	0,00	52.267,15	0,00	0,00
			0,00	Costi del personale	0,00	0,00	0,00	0,00	0,00	0,00
			0,00	Altri costi dettagliare	0,00	0,00	0,00	0,00	0,00	0,00
			0,00	Totale	0,00	0,00	0,00	52.267,15	0,00	0,00
11179	FINANZIAMENTO PER LE SPESE PER IL SOSTENIMENTO DELLE TECNICHE DI PROCREAZIONE ASSISTITA (PMA)	2020	78.172,32	B.1) Acquisti di beni	0,00	0,00	0,00	0,00	0,00	78.172,32
			0,00	B.2.A) Acquisti di servizi sanitari	0,00	0,00	0,00	0,00	0,00	0,00
			0,00	B.2.B) Acquisti di servizi non sanitari	0,00	0,00	0,00	0,00	0,00	0,00
			0,00	Costi del personale	0,00	0,00	0,00	0,00	0,00	0,00
			0,00	Altri costi dettagliare	0,00	0,00	0,00	0,00	0,00	0,00
			0,00	Totale	0,00	0,00	0,00	0,00	0,00	0,00
11437	Per prestazioni sanitarie erogate agli stranieri (STP) ai sensi dell'art. 35, c.6 del Lgr 25/07/1998 n. 286 per le annualità 2021	2021	699.982,29	B.1) Acquisti di beni	0,00	0,00	0,00	0,00	0,00	0,00
			0,00	B.2.A) Acquisti di servizi sanitari	0,00	0,00	0,00	0,00	699.982,29	0,00
			0,00	B.2.B) Acquisti di servizi non sanitari	0,00	0,00	0,00	0,00	0,00	0,00
			0,00	Costi del personale	0,00	0,00	0,00	0,00	0,00	0,00
			0,00	Altri costi dettagliare	0,00	0,00	0,00	0,00	0,00	0,00
			0,00	Totale	0,00	0,00	0,00	0,00	699.982,29	0,00
11461	PROGRAMMA DI RICERCA FINALIZZATA AI SENSI DEGLI Art. 12 e 12 bis del D.Lgs. 30/12/1992 n. 502 e successive modifiche e integrazioni - BANDO 2019 - PROGETTO DI RICERCA GR-2019-12368539 "TIGHT GLYCEMIC CONTROL AND REGIONAL BRAIN. XYGENATION IN VERY PRETERM	2021	351.400,00	B.1) Acquisti di beni	0,00	0,00	0,00	0,00	20.308,01	296.672,76
			0,00	B.2.A) Acquisti di servizi sanitari	0,00	0,00	0,00	0,00	34.419,23	0,00
			0,00	B.2.B) Acquisti di servizi non sanitari	0,00	0,00	0,00	0,00	0,00	0,00
			0,00	Costi del personale	0,00	0,00	0,00	0,00	0,00	0,00
			0,00	Altri costi dettagliare	0,00	0,00	0,00	0,00	0,00	0,00
			0,00	Totale	0,00	0,00	0,00	0,00	54.727,24	0,00
11462	PROGRAMMA DI RICERCA FINALIZZATA AI SENSI DEGLI Art. 12 e 12 bis del D.Lgs. 30/12/1992 n. 502 e successive modifiche e integrazioni - BANDO 2019 - PROGETTO DI RICERCA GR-2019-12369702 "PRECISION MEDICINE IN TYPE 2 DIABETES: INSIGHT AND VALIDATION OF GENE	2021	360.000,00	B.1) Acquisti di beni	0,00	0,00	0,00	0,00	17.852,41	283.045,90
			0,00	B.2.A) Acquisti di servizi sanitari	0,00	0,00	0,00	0,00	786,06	0,00
			0,00	B.2.B) Acquisti di servizi non sanitari	0,00	0,00	0,00	0,00	11.298,67	0,00
			0,00	Costi del personale	0,00	0,00	0,00	4.967,54	38.000,00	0,00
			0,00	Altri costi dettagliare - B1190	0,00	0,00	0,00	0,00	4.293,22	0,00
			0,00	Totale	0,00	0,00	0,00	4.967,54	71.986,56	0,00
11470	PROGRAMMA DI RICERCA FINALIZZATA AI SENSI DEGLI Art. 12 e 12 bis del D.Lgs. 30/12/1992 n. 502 e successive modifiche e integrazioni - BANDO 2019 - PROGETTO DI RICERCA RF-2019-12369504 "INTEGRATIVE TRANSCRIPTOMIC AND METABOLOMIC STUDY OF CHRONIC LUNG ALLOG	2021	325.000,00	B.1) Acquisti di beni	0,00	0,00	0,00	0,00	5.156,06	309.159,01
			0,00	B.2.A) Acquisti di servizi sanitari	0,00	0,00	0,00	0,00	10.684,93	0,00
			0,00	B.2.B) Acquisti di servizi non sanitari	0,00	0,00	0,00	0,00	0,00	0,00
			0,00	Costi del personale	0,00	0,00	0,00	0,00	0,00	0,00
			0,00	Altri costi dettagliare	0,00	0,00	0,00	0,00	0,00	0,00
			0,00	Totale	0,00	0,00	0,00	0,00	15.840,99	0,00
11471	PROGRAMMA DI RICERCA FINALIZZATA AI SENSI DEGLI Art. 12 e 12 bis del D.Lgs. 30/12/1992 n. 502 e successive modifiche e integrazioni - BANDO 2019 - PROGETTO DI RICERCA RF-2019-12369504 "NOVEL MOLECULAR TARGET FOR DIAGNOSIS AND THERAPY IN EARLY ESOPHAGEAL C	2021	211.200,00	B.1) Acquisti di beni	0,00	0,00	0,00	0,00	17.709,51	186.401,60
			0,00	B.2.A) Acquisti di servizi sanitari	0,00	0,00	0,00	0,00	7.088,89	0,00
			0,00	B.2.B) Acquisti di servizi non sanitari	0,00	0,00	0,00	0,00	0,00	0,00
			0,00	Costi del personale	0,00	0,00	0,00	0,00	0,00	0,00
			0,00	Altri costi dettagliare	0,00	0,00	0,00	0,00	0,00	0,00
			0,00	Totale	0,00	0,00	0,00	0,00	24.798,40	0,00
11472	PROGRAMMA DI RICERCA FINALIZZATA AI SENSI DEGLI Art. 12 e 12 bis del D.Lgs. 30/12/1992 n. 502 e successive modifiche e integrazioni - BANDO 2019 - PROGETTO DI RICERCA RF-2019-12370183 "BIOPSY-PROVEN MYCARDITIS: GENETIC BACKGROUND, PREDICTORS OF DISMAL PRO	2021	360.000,00	B.1) Acquisti di beni	0,00	0,00	0,00	0,00	21.755,21	306.832,78
			0,00	B.2.A) Acquisti di servizi sanitari	0,00	0,00	0,00	0,00	29.237,72	0,00
			0,00	B.2.B) Acquisti di servizi non sanitari	0,00	0,00	0,00	0,00	2.174,29	0,00
			0,00	Costi del personale	0,00	0,00	0,00	0,00	0,00	0,00
			0,00	Altri costi dettagliare	0,00	0,00	0,00	0,00	0,00	0,00
			0,00	Totale	0,00	0,00	0,00	0,00	53.167,22	0,00
11473	PROGRAMMA DI RICERCA FINALIZZATA AI SENSI DEGLI Art. 12 e 12 bis del D.Lgs. 30/12/1992 n. 502 e successive modifiche e integrazioni - BANDO 2019 - PROGETTO DI RICERCA SG-2019-12371510 "BOOSTING PERIPHERAL NERVE REGENERATION IN ALS BY E CXCL12-CXCR4 axis"	2021	130.000,00	B.1) Acquisti di beni	0,00	0,00	0,00	0,00	0,00	95.100,36
			0,00	B.2.A) Acquisti di servizi sanitari	0,00	0,00	0,00	4.927,01	29.972,63	0,00
			0,00	B.2.B) Acquisti di servizi non sanitari	0,00	0,00	0,00	0,00	0,00	0,00
			0,00	Costi del personale	0,00	0,00	0,00	0,00	0,00	0,00
			0,00	Altri costi dettagliare	0,00	0,00	0,00	0,00	0,00	0,00
			0,00	Totale	0,00	0,00	0,00	4.927,01	29.972,63	0,00
11662	Risorse finanziarie assegnate per l'organizzazione dei prelievi e dei trapianti di organi e di tessuti già erogati dal Ministero della Salute alla Regione	2022	5.647,19	B.1) Acquisti di beni	0,00	0,00	0,00	0,00	0,00	5.647,19
			0,00	B.2.A) Acquisti di servizi sanitari	0,00	0,00	0,00	0,00	0,00	0,00
			0,00	B.2.B) Acquisti di servizi non sanitari	0,00	0,00	0,00	0,00	0,00	0,00
			0,00	Costi del personale	0,00	0,00	0,00	0,00	0,00	0,00
			0,00	Altri costi dettagliare	0,00	0,00	0,00	0,00	0,00	0,00
			0,00	Totale	0,00	0,00	0,00	0,00	0,00	0,00
11686	Assegnazione ed impegno delle risorse del Fondo per l'Alzheimer e le demenze	2022	43.333,33	B.1) Acquisti di beni	0,00	0,00	0,00	0,00	0,00	43.333,33
			0,00	B.2.A) Acquisti di servizi sanitari	0,00	0,00	0,00	0,00	0,00	0,00
			0,00	B.2.B) Acquisti di servizi non sanitari	0,00	0,00	0,00	0,00	0,00	0,00
			0,00	Costi del personale	0,00	0,00	0,00	0,00	0,00	0,00

(continua)

Codice Progetto Ready Fit	DETTAGLIO QUOTE INUTILIZZATE CONTRIBUTI	ASSEGNAZIONE INIZIALE CONTRIBUTO		UTILIZZI - COSTI							FONDO AL 31.12.2022
		Esercizio	Importo contributo	Tipologia	IMPORTO						
					Esercizio 2018 e precedenti	Esercizio 2019	Esercizio 2020	Esercizio 2021	Esercizio 2022		
11686	Assegnazione ed impegno delle risorse del Fondo per l'Alzheimer e le demenze	2022	0,00	Altri costi dettagliare	0,00	0,00	0,00	0,00	0,00	0,00	0,00
			0,00	Totale	0,00	0,00	0,00	0,00	0,00	0,00	0,00
11684	PIANO BIENNALE DI ATTIVITA' PER IL CONTRASTO DEI DISTURBI DELLA NUTRIZIONE E DELL'ALIMENTAZIONE.	2022	228.800,00	B.1) Acquisti di beni	0,00	0,00	0,00	0,00	0,00	0,00	228.800,00
			0,00	B.2.A) Acquisti di servizi sanitari	0,00	0,00	0,00	0,00	0,00	0,00	0,00
			0,00	B.2.B) Acquisti di servizi non sanitari	0,00	0,00	0,00	0,00	0,00	0,00	0,00
			0,00	Costi del personale	0,00	0,00	0,00	0,00	0,00	0,00	0,00
			0,00	Altri costi dettagliare	0,00	0,00	0,00	0,00	0,00	0,00	0,00
			0,00	Totale	0,00	0,00	0,00	0,00	0,00	0,00	0,00
11716	Contributo a sostegno delle azioni per la disciplina del riscontro diagnostico sulle vittime della SIDS (Sindrome della morte improvvisa del lattante) e di morte inaspettata del feto	2022	1.631,58	B.1) Acquisti di beni	0,00	0,00	0,00	0,00	0,00	1.631,58	0,00
			0,00	B.2.A) Acquisti di servizi sanitari	0,00	0,00	0,00	0,00	0,00	0,00	0,00
			0,00	B.2.B) Acquisti di servizi non sanitari	0,00	0,00	0,00	0,00	0,00	0,00	0,00
			0,00	Costi del personale	0,00	0,00	0,00	0,00	0,00	0,00	0,00
			0,00	Altri costi dettagliare	0,00	0,00	0,00	0,00	0,00	0,00	0,00
			0,00	Totale	0,00	0,00	0,00	0,00	0,00	1.631,58	0,00
13010	Finanziamento stanziato dal Ministero della salute finalizzato alla realizzazione delle azioni per la protezione dei malati di celachia di cui alla Legge n. 123 del 04/07/2005	2022	12.000,00	B.1) Acquisti di beni	0,00	0,00	0,00	0,00	0,00	0,00	12.000,00
			0,00	B.2.A) Acquisti di servizi sanitari	0,00	0,00	0,00	0,00	0,00	0,00	0,00
			0,00	B.2.B) Acquisti di servizi non sanitari	0,00	0,00	0,00	0,00	0,00	0,00	0,00
			0,00	Costi del personale	0,00	0,00	0,00	0,00	0,00	0,00	0,00
			0,00	Altri costi dettagliare	0,00	0,00	0,00	0,00	0,00	0,00	0,00
			0,00	Totale	0,00	0,00	0,00	0,00	0,00	0,00	0,00
13094	Reti dell'Alzheimer: sostegno dell'attività del Centro regionale di riferimento per l'invecchiamento cerebrale (CRIC) n° 6/2015, articolo 13. Impegno e liquidazione risorse.	2022	50.000,00	B.1) Acquisti di beni	0,00	0,00	0,00	0,00	0,00	0,00	50.000,00
			0,00	B.2.A) Acquisti di servizi sanitari	0,00	0,00	0,00	0,00	0,00	0,00	0,00
			0,00	B.2.B) Acquisti di servizi non sanitari	0,00	0,00	0,00	0,00	0,00	0,00	0,00
			0,00	Costi del personale	0,00	0,00	0,00	0,00	0,00	0,00	0,00
			0,00	Altri costi dettagliare	0,00	0,00	0,00	0,00	0,00	0,00	0,00
			0,00	Totale	0,00	0,00	0,00	0,00	0,00	0,00	0,00
	PROGETTO EUROPEO GLOBAL RESEARCH IN PAEDIATRICS (GRIP) erogatore: Commissione Europea importo assegnato originario: Euro 956.800,00 importo assegnato modificato a seguito immodulazione 2013: 379.722,42	2011 (assegnaz)	335.297,75	B.1) Acquisti di beni	0,00	0,00	0,00	0,00	0,00	0,00	0,00
			0,00	B.2.A) Acquisti di servizi sanitari	2.000,00	0,00	0,00	0,00	0,00	0,00	0,00
			0,00	B.2.B) Acquisti di servizi non sanitari	15.907,85	0,00	0,00	0,00	0,00	0,00	0,00
			0,00	Costi del personale	288.710,43	0,00	0,00	0,00	0,00	0,00	0,00
			0,00	Altri costi dettagliare	15.649,00	0,00	0,00	0,00	0,00	0,00	0,00
			0,00	Totale	322.267,28	0,00	0,00	0,00	0,00	0,00	0,00
	ESPOIR "EUROPEAN CLINICAL STUDY FOR THE APPLICATION OF REGENERATIVE HEART VALVES" erogatore: Medizinische Hochschule Hannover AB	2012 RIMODULAZ	134.374,63	B.1) Acquisti di beni	0,00	0,00	0,00	0,00	0,00	0,00	0,00
			0,00	B.2.A) Acquisti di servizi sanitari	0,00	0,00	0,00	0,00	0,00	0,00	0,00
			0,00	B.2.B) Acquisti di servizi non sanitari	7.962,67	0,00	0,00	0,00	0,00	0,00	0,00
			0,00	Costi del personale	72.623,39	0,00	0,00	0,00	0,00	0,00	0,00
			0,00	Altri costi dettagliare	52.103,94	0,00	0,00	0,00	0,00	0,00	0,00
			0,00	Totale	132.690,00	0,00	0,00	0,00	0,00	0,00	0,00
	FINANZIAMENTO RICERCA CON FONDI AIFA 2005. RESP. DI LENARDEO erogatore: Azienda Ospedaliera Universitaria integrata di Verona	2012	428,19	B.1) Acquisti di beni	0,00	0,00	0,00	0,00	0,00	0,00	0,00
			0,00	B.2.A) Acquisti di servizi sanitari	0,00	0,00	0,00	0,00	0,00	0,00	0,00
			0,00	B.2.B) Acquisti di servizi non sanitari	0,00	0,00	0,00	0,00	0,00	0,00	0,00
			0,00	Costi del personale	0,00	0,00	0,00	0,00	0,00	0,00	0,00
			0,00	Altri costi dettagliare	0,00	0,00	0,00	0,00	0,00	0,00	0,00
			0,00	Totale	0,00	0,00	0,00	0,00	0,00	0,00	0,00
	Studio clinico "BETACTIC" AIFA prot. FARMBRTEC. Conspettivo per attività svolta a 3 pazienti annuali erogazione quota 20% pari ad euro 160 per randomizzazione CUP H45E9000170005- fattura CL/2014/50	2014	480,00	B.1) Acquisti di beni	0,00	0,00	0,00	0,00	0,00	0,00	0,00
			0,00	B.2.A) Acquisti di servizi sanitari	0,00	0,00	0,00	0,00	0,00	0,00	0,00
			0,00	B.2.B) Acquisti di servizi non sanitari	0,00	0,00	0,00	0,00	0,00	0,00	0,00
			0,00	Costi del personale	0,00	0,00	0,00	0,00	0,00	0,00	0,00
			0,00	Altri costi dettagliare	0,00	0,00	0,00	0,00	0,00	0,00	0,00
			0,00	Totale	0,00	0,00	0,00	0,00	0,00	0,00	0,00
	Programma di Ricerca Sanitaria Finalizzata ex art. 12 e 13 bis del D.Lgs. 502/92 successive modifiche ed integrazioni. Progetto di ricerca "New self-powered devices for cochlear stimulation based on piezoelectric nanomaterials". CUP D56D12000400001	2015	87.043,68	B.1) Acquisti di beni	43.906,14	0,00	0,00	0,00	0,00	0,00	0,00
			0,00	B.2.A) Acquisti di servizi sanitari	33.250,00	0,00	0,00	0,00	0,00	0,00	0,00
			0,00	B.2.B) Acquisti di servizi non sanitari	0,00	0,00	0,00	0,00	0,00	0,00	0,00
			0,00	Costi del personale	0,00	0,00	0,00	0,00	0,00	0,00	0,00
			0,00	Altri costi dettagliare - Rettifica rendicontazione 2018 e rimodul	11.250,00	11.250,00	0,00	0,00	-12.614,46	0,00	0,00
			0,00	Totale	88.406,14	11.250,00	0,00	0,00	-12.614,46	0,00	0,00
	ChiLTERN "Children's Liver Tumour European Research Network" AB SI	2016	155.625,00	B.1) Acquisti di beni	0,00	0,00	0,00	0,00	0,00	0,00	0,00
			0,00	B.2.A) Acquisti di servizi sanitari	0,00	0,00	0,00	0,00	0,00	0,00	0,00
			0,00	B.2.B) Acquisti di servizi non sanitari	6.566,65	0,00	0,00	0,00	0,00	0,00	0,00
			0,00	Costi del personale	15.404,14	0,00	0,00	0,00	0,00	0,00	0,00
			0,00	Altri costi dettagliare	416,07	21.244,11	0,00	0,00	0,00	0,00	0,00
			0,00	Totale	22.386,86	21.244,11	0,00	0,00	0,00	0,00	0,00
	Ricerca sanitaria Finalizzata RP-2014-0000395 "Caratterizzazione molecolare dei tumori del colon retto metastatico e valutazione di outcome. Progetto di rete". CUP J92H4000720002. Sez. SREGVE. Resp. Scientifico: Prof. Massimo Rugge	2016	7.000,00	B.1) Acquisti di beni	0,00	0,00	0,00	0,00	0,00	0,00	0,00
			0,00	B.2.A) Acquisti di servizi sanitari	0,00	0,00	0,00	0,00	0,00	0,00	0,00

(continua)

Codice Progetto Ready Fit	DETTAGLIO QUOTE INUTILIZZATE CONTRIBUTI	ASSEGNAZIONE INIZIALE CONTRIBUTO		UTILIZZI - COSTI							FONDO AL 31/12/2022
		Esercizio	Importo contributo	Tipologia	IMPORTO						
					Esercizio 2018 e precedenti	Esercizio 2019	Esercizio 2020	Esercizio 2021	Esercizio 2022		
	Ricerca sanitaria Finalizzata RP-2014-0000395 "Caratterizzazione molecolare dei tumori del colon retto metastatico e valutazione di outcome. Progetto di rete". CUP J92H4000720002. Sez. SREGVE. Resp. Scientifico: Prof. Massimo Rugge	2016	0,00	B.2.B) Acquisi di servizi non sanitari	0,00	0,00	0,00	0,00	0,00	0,00	0,00
			0,00	Costi del personale	0,00	0,00	0,00	0,00	0,00	0,00	0,00
			0,00	Altri costi dettagliare	0,00	0,00	0,00	0,00	0,00	0,00	0,00
			0,00	Totale	0,00	0,00	0,00	0,00	0,00	0,00	0,00
	Progetto di sviluppo di un nuovo sistema di misurazione e valorizzazione dei prodotti delle strutture ospedaliere IT.DRG	2015	20.000,00	B.1) Acquisi di beni	0,00	0,00	0,00	0,00	0,00	0,00	0,00
			0,00	B.2.A) Acquisi di servizi sanitari	0,00	0,00	0,00	0,00	0,00	0,00	0,00
			0,00	B.2.B) Acquisi di servizi non sanitari	0,00	0,00	0,00	0,00	0,00	0,00	0,00
			0,00	Costi del personale	0,00	0,00	0,00	0,00	0,00	0,00	0,00
			0,00	Altri costi dettagliare	459,20	0,00	0,00	0,00	0,00	0,00	0,00
			0,00	Totale	459,20	0,00	0,00	0,00	0,00	0,00	0,00
	ERN-PAEDIACAN PARTNER: PAEDIATRIC RARE TUMOURS NETWORK - EUROPEAN REGISTRY PARTNER. GRANT AGREEMENT NUMBER 777336 PARTNER. CUP: B5C17000550008 Resp. Doc. Gianni Bisogno	2017	399.985,00	B.1) Acquisi di beni	0,00	0,00	12.700,00	25.498,60	0,00	0,00	0,00
			0,00	B.2.A) Acquisi di servizi sanitari	0,00	0,00	0,00	0,00	0,00	0,00	0,00
			0,00	B.2.B) Acquisi di servizi non sanitari	23.055,07	0,00	0,00	0,00	0,00	0,00	0,00
			0,00	Costi del personale	37.531,51	0,00	0,00	0,00	0,00	0,00	0,00
			0,00	Altri costi dettagliare	94.544,11	30.449,45	54.881,30	42.522,50	0,00	0,00	0,00
			0,00	Totale	155.130,69	30.449,45	67.581,30	68.021,10	0,00	0,00	0,00
	Corso di formazione per la qualità e sicurezza nell'ambito del trapianto di organi, cellule e tessuti: "The Donor Surgeon as Master Course in organ procurement and experimental procedures" Edizione 2019.	2018	73.000,00	B.1) Acquisi di beni	0,00	0,00	0,00	0,00	0,00	0,00	0,00
			0,00	B.2.A) Acquisi di servizi sanitari	0,00	0,00	0,00	0,00	0,00	0,00	0,00
			0,00	B.2.B) Acquisi di servizi non sanitari	0,00	0,00	0,00	0,00	0,00	0,00	0,00
			0,00	Costi del personale	0,00	0,00	0,00	0,00	0,00	0,00	0,00
			0,00	Altri costi dettagliare	0,00	0,00	0,00	0,00	0,00	0,00	0,00
			0,00	Totale	0,00	0,00	0,00	0,00	0,00	0,00	0,00
	CONTRIBUTO PER STUDIO "FARMISSJUTS" - DR. A. BURLINA Erogatore: Università degli Studi di Napoli Federico II	2011	4.400,00	B.1) Acquisi di beni	0,00	0,00	0,00	0,00	0,00	0,00	0,00
			0,00	B.2.A) Acquisi di servizi sanitari	0,00	0,00	0,00	0,00	0,00	0,00	0,00
			0,00	B.2.B) Acquisi di servizi non sanitari	0,00	0,00	0,00	0,00	0,00	0,00	0,00
			0,00	Costi del personale	0,00	0,00	0,00	0,00	0,00	0,00	0,00
			0,00	Altri costi dettagliare	0,00	0,00	0,00	0,00	0,00	0,00	0,00
			0,00	Totale	0,00	0,00	0,00	0,00	0,00	0,00	0,00
	CONTRIBUTO PER STUDIO "NEO 01/2005" - DR. SSA P. LAGO Erogatore: Azienda Ospedaliera di Bologna.	2011	20.736,00	B.1) Acquisi di beni	0,00	0,00	0,00	0,00	0,00	0,00	0,00
			0,00	B.2.A) Acquisi di servizi sanitari	0,00	0,00	0,00	0,00	0,00	0,00	0,00
			0,00	B.2.B) Acquisi di servizi non sanitari	0,00	0,00	0,00	0,00	0,00	0,00	0,00
			0,00	Costi del personale	0,00	0,00	0,00	0,00	0,00	0,00	0,00
			0,00	Altri costi dettagliare	3.472,00	0,00	0,00	0,00	0,00	0,00	0,00
			0,00	Totale	3.472,00	0,00	0,00	0,00	0,00	0,00	0,00
	CONTRIBUTO FORFETTARIO PER STUDIO NO PROFIT "LOPEDY" - RESP. DR. SSA E. FEGORARO Erogatore: Azienda Ospedaliera Università Politecnica G. Martino.	2012	6.000,00	B.1) Acquisi di beni	0,00	0,00	0,00	0,00	0,00	0,00	0,00
			0,00	B.2.A) Acquisi di servizi sanitari	0,00	0,00	0,00	0,00	0,00	0,00	0,00
			0,00	B.2.B) Acquisi di servizi non sanitari	0,00	0,00	0,00	0,00	0,00	0,00	0,00
			0,00	Costi del personale	0,00	0,00	0,00	0,00	0,00	0,00	0,00
			0,00	Altri costi dettagliare	0,00	0,00	0,00	0,00	0,00	0,00	0,00
			0,00	Totale	0,00	0,00	0,00	0,00	0,00	0,00	0,00
	Contributo per progetto di ricerca Farmicc747 - Resp. Scarpa (St. spontaneo 2035/10 - cd 10/13) Erogatore: Azienda Ospedaliera Università di Catania.	2013	2.305,28	B.1) Acquisi di beni	0,00	0,00	0,00	0,00	0,00	0,00	0,00
			0,00	B.2.A) Acquisi di servizi sanitari	1.000,00	0,00	0,00	0,00	0,00	0,00	0,00
			0,00	B.2.B) Acquisi di servizi non sanitari	0,00	0,00	0,00	0,00	0,00	0,00	0,00
			0,00	Costi del personale	0,00	0,00	0,00	0,00	0,00	0,00	0,00
			0,00	Altri costi dettagliare	0,00	0,00	0,00	0,00	0,00	0,00	0,00
			0,00	Totale	1.000,00	0,00	0,00	0,00	0,00	0,00	0,00
	Contributo per studio no profit Loped (cd21/13) Erogatore: Azienda Ospedaliera G. Martino.	2013	9.000,00	B.1) Acquisi di beni	0,00	0,00	0,00	0,00	0,00	0,00	0,00
			0,00	B.2.A) Acquisi di servizi sanitari	0,00	0,00	0,00	0,00	0,00	0,00	0,00
			0,00	B.2.B) Acquisi di servizi non sanitari	0,00	0,00	0,00	0,00	0,00	0,00	0,00
			0,00	Costi del personale	0,00	0,00	0,00	0,00	0,00	0,00	0,00
			0,00	Altri costi dettagliare	0,00	0,00	0,00	0,00	0,00	0,00	0,00
			0,00	Totale	0,00	0,00	0,00	0,00	0,00	0,00	0,00
	DR 137 27/11/2018 - ASSEGNAZIONE ALLE AZIENDE U.L.S. AZIENDE OSPEDALIERE E IOV PER L'ATTIVAZIONE O IMPLEMENTAZIONE DI SERVIZI DI FACILITAZIONE E ACCOMPAGNAMENTO NELL'ACCESSO E NELLA FRUIZIONE DI PRESTAZIONI SANITARIE E SOCIO-SANITARIE. L.R. N. 11 DEL 23 FEB	2018	9.800,00	B.1) Acquisi di beni	0,00	0,00	0,00	0,00	0,00	0,00	0,00
			0,00	B.2.A) Acquisi di servizi sanitari	0,00	0,00	0,00	0,00	0,00	0,00	0,00
			0,00	B.2.B) Acquisi di servizi non sanitari	0,00	0,00	0,00	0,00	0,00	0,00	0,00
			0,00	Costi del personale	0,00	0,00	0,00	0,00	0,00	0,00	0,00
			0,00	Altri costi dettagliare	0,00	0,00	0,00	0,00	0,00	0,00	0,00
			0,00	Totale	0,00	0,00	0,00	0,00	0,00	0,00	0,00
	DGRV 1017 - PROGETTO "LIFELAB: NUOVE PROSPETTIVE TERAPEUTICHE DI MEDICINA RIGENERATIVA PER L'INSUFFICIENZA D'ORGANO" CUP B4118000110002	2019	809.700,00	B.1) Acquisi di beni	0,00	53.475,04	165.498,37	0,00	0,00	0,00	0,00
			0,00	B.2.A) Acquisi di servizi sanitari	0,00	0,00	0,00	0,00	0,00	0,00	0,00
			0,00	B.2.B) Acquisi di servizi non sanitari	0,00	0,00	0,00	0,00	0,00	0,00	0,00
			0,00	Costi del personale	0,00	0,00	0,00	0,00	0,00	0,00	0,00
			0,00	Altri costi dettagliare	0,00	117.424,66	0,00	8.021,62	465.280,31	0,00	0,00
			0,00	Totale	0,00	170.899,70	165.498,37	8.021,62	465.280,31	0,00	0,00

(continua)

		ASSEGNAZIONE INIZIALE CONTRIBUTIVO		UTILIZZI - COSTI							
Codice Progetto Ready Fit	DETTAGLIO QUOTE INUTILIZZATE CONTRIBUTI	Esercizio	Importo contributo	Tipologia	IMPORTO					FONDO AL 31/12/2022	
					Esercizio 2018 e precedenti	Esercizio 2019	Esercizio 2020	Esercizio 2021	Esercizio 2022		
	PROT. 55429 - FINANZIAMENTO EUROPEO: PROGRAMMA HORIZON 2020-JT-IMI2 - PROGETTO: "TAXONOMY, TREATMENT, TARGET AND REMISSION: IDENTIFICATIO OF THE MOLECULAR MECHANISMS OF NON -RESPONSE TO TREATMENTS, RELAPSES AND REMISSION IN AUTOIMMUNE, INFLAMMATORY, AND	2019	277.003,50	B.1) Acquisi di beni	0,00	0,00	0,00	0,00	0,00	0,00	
			0,00	B.2.A) Acquisi di servizi sanitari	0,00	0,00	0,00	0,00	0,00	0,00	
			0,00	B.2.B) Acquisi di servizi non sanitari	0,00	0,00	0,00	0,00	0,00	0,00	
			0,00	Costi del personale	0,00	0,00	0,00	0,00	0,00	0,00	
			0,00	Altri costi dettagliare	0,00	0,00	0,00	0,00	1.004,76	0,00	
			0,00	Totale	0,00	0,00	0,00	0,00	1.004,76	0,00	
	DR 129 - INTERVENTI PER IL SOSTEGNO AI TRAPIANTI CON VALVOLE CARDIACHE PRODOTTE DALLA DITTA "TRI TECHNOLOGIES" I PARTE.	2019	500.000,00	B.1) Acquisi di beni	0,00	0,00	0,00	0,00	0,00	0,00	
			0,00	B.2.A) Acquisi di servizi sanitari	0,00	0,00	0,00	0,00	0,00	0,00	
			0,00	B.2.B) Acquisi di servizi non sanitari	0,00	0,00	0,00	0,00	0,00	0,00	
			0,00	Costi del personale	0,00	0,00	0,00	0,00	0,00	0,00	
			0,00	Altri costi dettagliare	0,00	0,00	0,00	0,00	0,00	0,00	
			0,00	Totale	0,00	0,00	0,00	0,00	0,00	0,00	
	DG 229 - FINANZIAMENTO ANNO 2019 - PROGETTO "RIORGANIZZAZIONE DELL'ATTIVITA' CHIRURGICA PER SETTING ASSISTENZIALI E COMPLESSITA' DI CURA" CUP J89H10003410001 SEZ. SALT'PU - RESPONSABILE SCIENTIFICO DOTT. DANIELE DONATO.	2019	50.000,00	B.1) Acquisi di beni	0,00	0,00	0,00	0,00	0,00	0,00	
			0,00	B.2.A) Acquisi di servizi sanitari	0,00	0,00	0,00	0,00	0,00	0,00	
			0,00	B.2.B) Acquisi di servizi non sanitari	0,00	11.087,42	0,00	10.828,42	0,00	0,00	
			0,00	Costi del personale	0,00	0,00	0,00	0,00	0,00	0,00	
			0,00	Altri costi dettagliare	0,00	0,00	12.291,12	0,00	0,00	0,00	
			0,00	Totale	0,00	11.087,42	12.291,12	10.828,42	0,00	0,00	
	PROGETTO NELL'AMBITO DEL DISTURBO DELLO SPETTRO AUTISTICO "STRUMENTI E PERCORSI IN ETA' EVOLUTIVA FINALIZZATI ALLA CONTINUITA' DELLE CURE". CUP H19G19000000001. RESPONSABILE SCIENTIFICO DOTT.SSA ANNALISA TRAVERSO. SEZ. SREGVE	2019	28.000,00	B.1) Acquisi di beni	0,00	0,00	0,00	0,00	0,00	0,00	
			0,00	B.2.A) Acquisi di servizi sanitari	0,00	0,00	0,00	0,00	0,00	0,00	
			0,00	B.2.B) Acquisi di servizi non sanitari	0,00	0,00	0,00	0,00	0,00	0,00	
			0,00	Costi del personale	0,00	0,00	0,00	0,00	0,00	0,00	
			0,00	Altri costi dettagliare	0,00	0,00	0,00	0,00	0,00	0,00	
			0,00	Totale	0,00	0,00	0,00	0,00	0,00	0,00	
	DR 117 09/10/2019 - ASSEGNAZIONE ALLE AZIENDE U.I.S.S. ALLE AZIENDE OSPEDALIERE ED ALLO IGV DI CONTRIBUTI PER L'ATTIVAZIONE O IMPLEMENTAZIONE DI SERVIZI DI FACILITAZIONE E ACCOMPAGNAMENTO NELL'ACCESSO E NELLA FRUIZIONE DI PRESTAZIONI SANITARIE E SOCIO SANIT	2019	16.000,00	B.1) Acquisi di beni	0,00	0,00	0,00	0,00	0,00	0,00	
			0,00	B.2.A) Acquisi di servizi sanitari	0,00	0,00	0,00	0,00	0,00	0,00	
			0,00	B.2.B) Acquisi di servizi non sanitari	0,00	0,00	0,00	0,00	0,00	0,00	
			0,00	Costi del personale	0,00	0,00	0,00	0,00	0,00	0,00	
			0,00	Altri costi dettagliare	0,00	0,00	0,00	0,00	0,00	0,00	
			0,00	Totale	0,00	0,00	0,00	0,00	0,00	0,00	
	DR 129 31/10/2019 - INTERVENTI PER IL SOSTEGNO AI TRAPIANTI CON VALVOLE CARDIACHE PRODOTTE DALLA DITTA TRI TECHNOLOGIES	2019	350.000,00	B.1) Acquisi di beni	0,00	0,00	0,00	0,00	0,00	0,00	
			0,00	B.2.A) Acquisi di servizi sanitari	0,00	0,00	0,00	0,00	0,00	0,00	
			0,00	B.2.B) Acquisi di servizi non sanitari	0,00	0,00	0,00	0,00	0,00	0,00	
			0,00	Costi del personale	0,00	0,00	0,00	0,00	0,00	0,00	
			0,00	Altri costi dettagliare	0,00	0,00	0,00	0,00	0,00	0,00	
			0,00	Totale	0,00	0,00	0,00	0,00	0,00	0,00	
	DR 522 09/05/2019 - CONVENZIONE PER IL FUNZIONAMENTO DELLA COMMISSIONE NAZIONALE DI SECOND OPINION IN ANATOMIA PATOLOGICA DELLA RETE NAZIONALE TRAPIANTI	2020	20.000,00	B.1) Acquisi di beni	0,00	0,00	0,00	0,00	0,00	0,00	
			0,00	B.2.A) Acquisi di servizi sanitari	0,00	0,00	0,00	0,00	0,00	0,00	
			0,00	B.2.B) Acquisi di servizi non sanitari	0,00	0,00	0,00	0,00	0,00	0,00	
			0,00	Costi del personale	0,00	0,00	0,00	0,00	0,00	0,00	
			0,00	Altri costi dettagliare	0,00	0,00	0,00	0,00	0,00	0,00	
			0,00	Totale	0,00	0,00	0,00	0,00	0,00	0,00	
	PROGETTO SVILUPPO DI UNA RETE MULTIDISCIPLINARE E DI APPLICATIVI WEB PER FACILITARE LA RIPRESA DI UNO STILE DI VITA ATTIVO, SUPERARE LE BARRIERE PSICOLOGICHE E FAVORIRE IL RINSERIMENTO DEL PAZIENTE TRAPIANTATO IN AMBITO LAVORATIVO E SOCIALE - DE TERMINAZ	2020	60.000,00	B.1) Acquisi di beni	0,00	0,00	0,00	0,00	0,00	0,00	
			0,00	B.2.A) Acquisi di servizi sanitari	0,00	0,00	0,00	0,00	0,00	0,00	
			0,00	B.2.B) Acquisi di servizi non sanitari	0,00	0,00	0,00	0,00	0,00	0,00	
			0,00	Costi del personale	0,00	0,00	0,00	0,00	0,00	0,00	
			0,00	Altri costi dettagliare	0,00	0,00	12.907,00	21.814,86	0,00	0,00	
			0,00	Totale	0,00	0,00	12.907,00	21.814,86	0,00	0,00	
	DR 57 31/12/2019 PROGETTO EUROPEO DENOMINATO "RD-ACTION" COORDINAMENTO REGIONALE MALATTIE RARE	2020	53.672,10	B.1) Acquisi di beni	0,00	0,00	0,00	0,00	0,00	0,00	
			0,00	B.2.A) Acquisi di servizi sanitari	0,00	0,00	0,00	0,00	0,00	0,00	
			0,00	B.2.B) Acquisi di servizi non sanitari	0,00	0,00	0,00	0,00	0,00	0,00	
			0,00	Costi del personale	0,00	0,00	0,00	0,00	0,00	0,00	
			0,00	Altri costi dettagliare	0,00	0,00	0,00	0,00	0,00	0,00	
			0,00	Totale	0,00	0,00	0,00	0,00	0,00	0,00	
	DR. 44 30/12/2019 - PROGETTO EUROPEO DENOMINATO "RD CODE" COORDINAMENTO REGIONALE PER LE MALATTIE RARE	2020	63.431,69	B.1) Acquisi di beni	0,00	0,00	0,00	0,00	0,00	0,00	
			0,00	B.2.A) Acquisi di servizi sanitari	0,00	0,00	0,00	0,00	0,00	0,00	
			0,00	B.2.B) Acquisi di servizi non sanitari	0,00	0,00	0,00	0,00	0,00	0,00	
			0,00	Costi del personale	0,00	0,00	0,00	0,00	0,00	0,00	
			0,00	Altri costi dettagliare	0,00	0,00	0,00	0,00	0,00	0,00	
			0,00	Totale	0,00	0,00	0,00	0,00	0,00	0,00	
	DR 62 08/06/2020 - ATTRIBUZIONE DI UN ULTERIORE QUOTA DI INDENNIZZO REGIONALE A FAVORE DEI DUE SOGGETTI MAGGIORMENTE DANNEGGIATI DA TRAPIANTI CON VALVOLE CARDIACHE PRODOTTE DALLA DITTA TRI TECHNOLOGIES EVIDENZIATI NELLE PRIME DUE POSIZIONI DELLA PROPOS	2020	50.000,00	B.1) Acquisi di beni	0,00	0,00	0,00	0,00	0,00	0,00	
			0,00	B.2.A) Acquisi di servizi sanitari	0,00	0,00	0,00	0,00	0,00	0,00	
			0,00	B.2.B) Acquisi di servizi non sanitari	0,00	0,00	0,00	0,00	0,00	0,00	
			0,00	Costi del personale	0,00	0,00	0,00	0,00	0,00	0,00	

(continua)

Codice Progetto Ready Fit	DETTAGLIO QUOTE INUTILIZZATE CONTRIBUTI	ASSEGNAZIONE INIZIALE CONTRIBUTO		UTILIZZI - COSTI						FONDO AL 31.12.2022
		Esercizio	Importo contributo	Tipologia	IMPORTO					
					Esercizio 2018 e precedenti	Esercizio 2019	Esercizio 2020	Esercizio 2021	Esercizio 2022	
DR 62 08/06/2020 - ATTRIBUZIONE DI UN ULTERIORE QUOTA DI INDENNIZZO REGIONALE A FAVORE DEI DUE SOGGETTI MAGGIORMENTE DANNEGGIATI DAI TRAPIANTI CON VALVOLE CARDIACHE PRODOTTE DALLA DITTA TRI TECHNOLOGERS EVIDENZIATI NELLE PRIME DUE POSIZIONI DELLA PROPOS		2020	0,00	Altri costi dettagliare	0,00	0,00	0,00	0,00	0,00	0,00
			0,00	Totale	0,00	0,00	0,00	0,00	0,00	0,00
PROGETTO EUROPEO DENOMINATO H2020-SC1-2019-TWO-STAGE-RDT SCREENING FOR LIVER FIBROSIS POPULATION - BASED STUDY ACROSS EUROPEAN COUNTRIS - LIVERSCREEN		2020	100.000,00	B.1) Acquisti di beni	0,00	0,00	0,00	0,00	0,00	0,00
			0,00	B.2.A) Acquisti di servizi sanitari	0,00	0,00	0,00	0,00	0,00	0,00
			0,00	B.2.B) Acquisti di servizi non sanitari	0,00	0,00	0,00	0,00	0,00	0,00
			0,00	Costi del personale	0,00	0,00	0,00	0,00	2.689,83	0,00
			0,00	Altri costi dettagliare	0,00	0,00	0,00	0,00	0,00	0,00
			0,00	Totale	0,00	0,00	0,00	0,00	2.689,83	0,00
DELIB 295/18.02.2020 - PROTOCOLLO D'INTESA CON LA FONDAZIONE IRCOS PR LA REALIZZAZIONE DEL PROGETTO "BASELINE IMMUNITY STATUS EFFECT ON SARS2 PRESENTATION		2020	105.000,00	B.1) Acquisti di beni	0,00	0,00	0,00	0,00	0,00	0,00
			0,00	B.2.A) Acquisti di servizi sanitari	0,00	0,00	0,00	0,00	0,00	0,00
			0,00	B.2.B) Acquisti di servizi non sanitari	0,00	0,00	0,00	0,00	0,00	0,00
			0,00	Costi del personale	0,00	0,00	0,00	0,00	6.889,13	0,00
			0,00	Altri costi dettagliare	0,00	0,00	0,00	71.853,60	26.457,27	0,00
			0,00	Totale	0,00	0,00	0,00	71.853,60	33.146,40	0,00
Paediatric Transplantation European Registry PETER CUP I95F2001520006 - Progetto Europeo nr. 947629		2020	20.383,50	B.1) Acquisti di beni	0,00	0,00	0,00	0,00	0,00	0,00
			0,00	B.2.A) Acquisti di servizi sanitari	0,00	0,00	0,00	0,00	0,00	0,00
			0,00	B.2.B) Acquisti di servizi non sanitari	0,00	0,00	0,00	0,00	0,00	0,00
			0,00	Costi del personale	0,00	0,00	0,00	0,00	0,00	0,00
			0,00	Altri costi dettagliare	0,00	0,00	0,00	4.466,63	6.000,00	0,00
			0,00	Totale	0,00	0,00	0,00	4.466,63	6.000,00	0,00
Progetto: ACCORDO DI PROGRAMMA 7359: Programma CCM 2021 - Progetto "Digitalizzazione e gestione in remoto del processo di selezione del donatore volontario di sangue, emocomponenti e cellule staminali emopoietiche", CUP I95F21001330001. (Fasc. 6512). Sez.		2021	20.000,00	B.1) Acquisti di beni	0,00	0,00	0,00	0,00	0,00	0,00
			0,00	B.2.A) Acquisti di servizi sanitari	0,00	0,00	0,00	0,00	0,00	0,00
			0,00	B.2.B) Acquisti di servizi non sanitari	0,00	0,00	0,00	0,00	0,00	0,00
			0,00	Costi del personale	0,00	0,00	0,00	0,00	0,00	0,00
			0,00	Altri costi dettagliare	0,00	0,00	0,00	0,00	0,00	0,00
			0,00	Totale	0,00	0,00	0,00	0,00	0,00	0,00
Progetto "Creazione di un modello di rete per la formulazione del progetto di vita e la presa in carico delle PoASD in età evolutiva e in età adulta". CUP H19J21011960005. Sez. SREGVE. Responsabile Scientifico Prof.ssa Michela Gatta. DURATA PROGETTO: dal		2021	202.534,00	B.1) Acquisti di beni	0,00	0,00	0,00	0,00	0,00	0,00
			0,00	B.2.A) Acquisti di servizi sanitari	0,00	0,00	0,00	0,00	0,00	0,00
			0,00	B.2.B) Acquisti di servizi non sanitari	0,00	0,00	0,00	0,00	0,00	0,00
			0,00	Costi del personale	0,00	0,00	0,00	0,00	52.000,00	0,00
			0,00	Altri costi dettagliare	0,00	0,00	0,00	0,00	150.534,00	0,00
			0,00	Totale	0,00	0,00	0,00	0,00	202.534,00	0,00
Progetto "Rete Veneta Riconoscimento Precore dei Disturbi dello Spetto Autistico: Bando NIDA 2021-2022". CUP H19J2100330005. Sez. SREGVE. Responsabili Scientifici Prof.ssa Michela Gatta e Dott.ssa Annalisa Traverso RSO DURATA DEL PROGETTO: dal 10.12.202		2021	15.000,00	B.1) Acquisti di beni	0,00	0,00	0,00	0,00	0,00	0,00
			0,00	B.2.A) Acquisti di servizi sanitari	0,00	0,00	0,00	0,00	0,00	0,00
			0,00	B.2.B) Acquisti di servizi non sanitari	0,00	0,00	0,00	0,00	0,00	0,00
			0,00	Costi del personale	0,00	0,00	0,00	0,00	15.000,00	0,00
			0,00	Altri costi dettagliare	0,00	0,00	0,00	0,00	0,00	0,00
			0,00	Totale	0,00	0,00	0,00	0,00	15.000,00	0,00
Associazione Temporanea di Scopo tra la Regione del Veneto, le Aziende ULSS, le Aziende ospedaliere e lo IUV per la realizzazione del Progetto: "E-Inclusion: Vedo - Sento - Ascolto - Capisco"		2021	31.650,00	B.1) Acquisti di beni	0,00	0,00	0,00	0,00	0,00	0,00
			0,00	B.2.A) Acquisti di servizi sanitari	0,00	0,00	0,00	1.260,00	0,00	0,00
			0,00	B.2.B) Acquisti di servizi non sanitari	0,00	0,00	0,00	0,00	20.395,80	0,00
			0,00	Costi del personale	0,00	0,00	0,00	3.933,00	6.067,00	0,00
			0,00	Altri costi dettagliare	0,00	0,00	0,00	0,00	4,20	0,00
			0,00	Totale	0,00	0,00	0,00	5.193,00	26.457,00	0,00
Avviso MSE 30 settembre 2020, Art. 148 della legge 23 dicembre 2000, n.388 nell'ambito del Programma "Interventi per sostenere i cittadini consumatori nel fronteggiare le conseguenze socio-economiche dell'epidemia di COVID-19". Rafforzamento dell'intervento		2021	20.000,00	B.1) Acquisti di beni	0,00	0,00	0,00	0,00	0,00	0,00
			0,00	B.2.A) Acquisti di servizi sanitari	0,00	0,00	0,00	0,00	0,00	0,00
			0,00	B.2.B) Acquisti di servizi non sanitari	0,00	0,00	0,00	0,00	0,00	0,00
			0,00	Costi del personale	0,00	0,00	0,00	0,00	0,00	0,00
			0,00	Altri costi dettagliare	0,00	0,00	0,00	0,00	0,00	0,00
			0,00	Totale	0,00	0,00	0,00	0,00	0,00	0,00
Programma di Ricerca Sanitaria Finalizzate ex art. 12 e 12 bis del D.Lgs. 502/92 successive modifiche ed integrazioni. Progetto GR-2018-12365398 "Effect of metraprone on cardiovascular risk factors in patients with adrenal incidentalomas and subclinicalim		2022	82.500,00	B.1) Acquisti di beni	0,00	0,00	0,00	0,00	0,00	0,00
			0,00	B.2.A) Acquisti di servizi sanitari	0,00	0,00	0,00	0,00	0,00	0,00
			0,00	B.2.B) Acquisti di servizi non sanitari	0,00	0,00	0,00	0,00	0,00	0,00
			0,00	Costi del personale	0,00	0,00	0,00	0,00	4.178,08	0,00
			0,00	Altri costi dettagliare	0,00	0,00	0,00	0,00	0,00	0,00
			0,00	Totale	0,00	0,00	0,00	0,00	4.178,08	0,00
Programma di Ricerca Sanitaria Finalizzate ex art. 12 e 12 bis del D. Lgs. 502/92. Progetto GR-2019-12370133 "Motor, cognitive and imaging characterization of Progressive Supranuclear Palsy phenotypes: a longitudinal prospective study looking for biomarkers		2022	90.000,00	B.1) Acquisti di beni	0,00	0,00	0,00	0,00	0,00	0,00
			0,00	B.2.A) Acquisti di servizi sanitari	0,00	0,00	0,00	0,00	0,00	0,00
			0,00	B.2.B) Acquisti di servizi non sanitari	0,00	0,00	0,00	0,00	0,00	0,00
			0,00	Costi del personale	0,00	0,00	0,00	0,00	5.783,36	0,00
			0,00	Altri costi dettagliare	0,00	0,00	0,00	0,00	0,00	0,00
			0,00	Totale	0,00	0,00	0,00	0,00	5.783,36	0,00

(continua)

		ASSEGNAZIONE INIZIALE CONTRIBUTO		UTILIZZI - COSTI						
Codice Progetto Ready Fit	DETTAGLIO QUOTE INUTILIZZATE CONTRIBUTI	Esercizio	Importo contributo	Tipologia	IMPORTO					FONDO AL 31.12.2022
					Esercizio 2018 e precedenti	Esercizio 2019	Esercizio 2020	Esercizio 2021	Esercizio 2022	
	Progetto "Definizione di modelli orientati alla formulazione del piano individualizzato e del "Progetto di vita" basati sui costrutti di "Quality of life", indirizzati alle persone con disturbi dello spettro autistico (PoASD) e alle loro famiglie, in età e	2022	10.000,00	B.1) Acquisti di beni	0,00	0,00	0,00	0,00	0,00	0,00
			0,00	B.2.A) Acquisti di servizi sanitari	0,00	0,00	0,00	0,00	0,00	0,00
			0,00	B.2.B) Acquisti di servizi non sanitari	0,00	0,00	0,00	0,00	0,00	0,00
			0,00	Costi del personale	0,00	0,00	0,00	0,00	0,00	0,00
			0,00	Altri costi dettagliare	0,00	0,00	0,00	0,00	0,00	0,00
			0,00	Totale	0,00	0,00	0,00	0,00	0,00	0,00
	Progetto "Definizione di modelli orientati alla formulazione del piano individualizzato e del "Progetto di vita" basati sui costrutti di "Quality of life", indirizzati alle persone con disturbi dello spettro autistico (PoASD) e alle loro famiglie, in età e	2022	139.600,00	B.1) Acquisti di beni	0,00	0,00	0,00	0,00	0,00	0,00
			0,00	B.2.A) Acquisti di servizi sanitari	0,00	0,00	0,00	0,00	0,00	0,00
			0,00	B.2.B) Acquisti di servizi non sanitari	0,00	0,00	0,00	0,00	0,00	0,00
			0,00	Costi del personale	0,00	0,00	0,00	0,00	0,00	0,00
			0,00	Altri costi dettagliare	0,00	0,00	0,00	0,00	0,00	0,00
			0,00	Totale	0,00	0,00	0,00	0,00	0,00	0,00

Tab. 39 - Dettaglio movimentazioni quota inutilizzata contributi per ricerca

Nel corso dell'esercizio non sono stati registrati fatti rientranti nella fattispecie sopra riportata.

Tab. 40 - Dettaglio movimentazioni quota inutilizzata contributi vincolati da privati

		ASSEGNAZIONE INIZIALE CONTRIBUTO		UTILIZZI - COSTI						
DETTAGLIO QUOTE INUTILIZZATE CONTRIBUTI	Esercizio	Importo contributo	Tipologia	IMPORTO					FONDO AL 31.12.2022	
				Esercizio 2018 e precedenti	Esercizio 2019	Esercizio 2020	Esercizio 2021	Esercizio 2022		
GRUNENTHAL ITALIA SRL - Donazione per acquisto testi.	2001	1.342,79	B.1) Acquisti di beni	150,00	0,00	0,00	0,00	0,00	1.192,79	
		0,00	B.2.A) Acquisti di servizi sanitari	0,00	0,00	0,00	0,00	0,00	0,00	
		0,00	B.2.B) Acquisti di servizi non sanitari	0,00	0,00	0,00	0,00	0,00	0,00	
		0,00	Costi del personale	0,00	0,00	0,00	0,00	0,00	0,00	
		0,00	Altri costi dettagliare	0,00	0,00	0,00	0,00	0,00	0,00	
		0,00	Totale	150,00	0,00	0,00	0,00	0,00	0,00	
CEPHALON SRL EX ZENEUS PHARMA ITALIA - Erogazione liberale a supporto attività U.O. Anestesia e rianimazione	2006	10.000,00	B.1) Acquisti di beni	0,00	0,00	0,00	0,00	0,00	4.503,91	
		0,00	B.2.A) Acquisti di servizi sanitari	0,00	0,00	0,00	0,00	0,00	0,00	
		0,00	B.2.B) Acquisti di servizi non sanitari	5.496,09	0,00	0,00	0,00	0,00	0,00	
		0,00	Costi del personale	0,00	0,00	0,00	0,00	0,00	0,00	
		0,00	Altri costi dettagliare	0,00	0,00	0,00	0,00	0,00	0,00	
		0,00	Totale	5.496,09	0,00	0,00	0,00	0,00	0,00	
FRESENIUS KABI ITALIA - Erogazione liberale a supporto attività U.O. Anestesia e rianimazione	2006	4.000,00	B.1) Acquisti di beni	3.772,79	0,00	0,00	0,00	0,00	227,21	
		0,00	B.2.A) Acquisti di servizi sanitari	0,00	0,00	0,00	0,00	0,00	0,00	
		0,00	B.2.B) Acquisti di servizi non sanitari	0,00	0,00	0,00	0,00	0,00	0,00	
		0,00	Costi del personale	0,00	0,00	0,00	0,00	0,00	0,00	
		0,00	Altri costi dettagliare	0,00	0,00	0,00	0,00	0,00	0,00	
		0,00	Totale	3.772,79	0,00	0,00	0,00	0,00	0,00	
COVIDIEN ITALIA SPA EX TYCO HEALTHCARE - Quota forfettaria per "ripresе Video-Editing-Realizzazione DVD utilizzo CAPROSYN" - Corrispettivo finalizzato alla chirurgia plastica/pediatria	2007	4.000,00	B.1) Acquisti di beni	213,31	0,00	0,00	0,00	0,00	1.552,29	
		0,00	B.2.A) Acquisti di servizi sanitari	0,00	0,00	0,00	0,00	0,00	0,00	
		0,00	B.2.B) Acquisti di servizi non sanitari	2.234,40	0,00	0,00	0,00	0,00	0,00	
		0,00	Costi del personale	0,00	0,00	0,00	0,00	0,00	0,00	
		0,00	Altri costi dettagliare	0,00	0,00	0,00	0,00	0,00	0,00	
		0,00	Totale	2.447,71	0,00	0,00	0,00	0,00	0,00	

(continua)

DETTAGLIO QUOTE INUTILIZZATE CONTRIBUTI	ASSEGNAZIONE INIZIALE CONTRIBUTO		UTILIZZI - COSTI						FONDO AL 31.12.2022
	Esercizio	Importo contributo	Tipologia	IMPORTO					
				Esercizio 2018 e precedenti	Esercizio 2019	Esercizio 2020	Esercizio 2021	Esercizio 2022	
KYOTO MEDICA PLANNING GMBH - CONSULTING AGREEMENT ACTIVITY "PERSEUS TRIAL" - PRINCIPAL INVESTIGATOR	2007	4.600,00	B.1) Acquisti di beni	0,00	0,00	0,00	0,00	0,00	3.427,50
		0,00	B.2.A) Acquisti di servizi sanitari	0,00	0,00	0,00	0,00	0,00	0,00
		0,00	B.2.B) Acquisti di servizi non sanitari	1.172,50	0,00	0,00	0,00	0,00	0,00
		0,00	Costi del personale	0,00	0,00	0,00	0,00	0,00	0,00
		0,00	Altri costi dettagliare	0,00	0,00	0,00	0,00	0,00	0,00
		0,00	Totale	1.172,50	0,00	0,00	0,00	0,00	0,00
FORIBICA - FONDAZIONE PER LA RICERCA BIOMEDICA CARDIOVASCOLARE - CONTRIBUTO FINALIZZATO U.O. MICROBIOLOGIA E VIROLOGIA -COFINANZIAMENTO DI UNA BORSA DI STUDIO PER LA SCUOLA DI DOTTORATO IN BIOMEDICINA - PRIMA RATA	2007	18.998,19	B.1) Acquisti di beni	0,00	0,00	0,00	0,00	0,00	5.889,46
		0,00	B.2.A) Acquisti di servizi sanitari	0,00	0,00	0,00	0,00	0,00	0,00
		0,00	B.2.B) Acquisti di servizi non sanitari	0,00	0,00	0,00	0,00	0,00	0,00
		0,00	Costi del personale	13.108,73	0,00	0,00	0,00	0,00	0,00
		0,00	Altri costi dettagliare	0,00	0,00	0,00	0,00	0,00	0,00
		0,00	Totale	13.108,73	0,00	0,00	0,00	0,00	0,00
RHOCHÉ F. HOFFMANN - GRANT FOR RESEARCH ON PULMOZYME AND UROKINASE IN CHILDREN WITH PLEURAL EMPYEMA - PRINCIPAL INVESTIGATOR	2007	9.991,67	B.1) Acquisti di beni	5.206,22	0,00	0,00	0,00	0,00	3.111,82
		0,00	B.2.A) Acquisti di servizi sanitari	0,00	0,00	0,00	0,00	0,00	0,00
		0,00	B.2.B) Acquisti di servizi non sanitari	0,00	0,00	0,00	0,00	0,00	0,00
		0,00	Costi del personale	0,00	0,00	0,00	0,00	0,00	0,00
		0,00	Altri costi dettagliare	1.673,63	0,00	0,00	0,00	0,00	0,00
		0,00	Totale	6.879,85	0,00	0,00	0,00	0,00	0,00
OTOLOGIA OGGI - EROGAZIONE LIBERALE A SOSTEGNO DEL PROGETTO PER LA VALUTAZIONE PSICOLOGICA DEI PAZIENTI IN SELEZIONE IMPIANTO COCLEARE DA DESTINARSI A COPERTURA DI UN CONTRATTO SEMESTRALE PER UNO PSICOLOGO	2008	2.000,00	B.1) Acquisti di beni	0,00	0,00	0,00	0,00	0,00	1.000,00
		0,00	B.2.A) Acquisti di servizi sanitari	0,00	0,00	0,00	0,00	0,00	0,00
		0,00	B.2.B) Acquisti di servizi non sanitari	0,00	0,00	0,00	0,00	0,00	0,00
		0,00	Costi del personale	1.000,00	0,00	0,00	0,00	0,00	0,00
		0,00	Altri costi dettagliare	0,00	0,00	0,00	0,00	0,00	0,00
		0,00	Totale	1.000,00	0,00	0,00	0,00	0,00	0,00
ROCHE DIAGNOSTICS SPA - EROGAZIONE LIBERALE A SUPPORTO ATTIVITA' U.O. MALATTIE DEL METABOLISMO	2008	11.998,19	B.1) Acquisti di beni	0,00	0,00	0,00	0,00	0,00	1.499,71
		0,00	B.2.A) Acquisti di servizi sanitari	0,00	0,00	0,00	0,00	0,00	0,00
		0,00	B.2.B) Acquisti di servizi non sanitari	168,00	0,00	0,00	0,00	0,00	0,00
		0,00	Costi del personale	10.330,48	0,00	0,00	0,00	0,00	0,00
		0,00	Altri costi dettagliare	0,00	0,00	0,00	0,00	0,00	0,00
		0,00	Totale	10.498,48	0,00	0,00	0,00	0,00	0,00
WYETH LEDERLE SPA - EROGAZIONE LIBERALE FINALIZZATA A PROGRAMMI DI RICERCA DEL CENTRO DI RIFERIMENTO REGIONALE PER LA PSORIASI	2008	40.000,00	B.1) Acquisti di beni	0,00	0,00	0,00	0,00	0,00	249,98
		0,00	B.2.A) Acquisti di servizi sanitari	16.320,14	0,00	0,00	0,00	0,00	0,00
		0,00	B.2.B) Acquisti di servizi non sanitari	23.429,88	0,00	0,00	0,00	0,00	0,00
		0,00	Costi del personale	0,00	0,00	0,00	0,00	0,00	0,00
		0,00	Altri costi dettagliare	0,00	0,00	0,00	0,00	0,00	0,00
		0,00	Totale	39.750,02	0,00	0,00	0,00	0,00	0,00
PIERREL RESEARCH ITALY - HYPERPHAR GROUP SPA - CORRISPETTIVO PER "PROTOCOLLO DI RICERCA EPIDEMIOLOGICA, PROSPETTICA, MULTICENTRICA, IN VITRO SUI PROFILI DI SENSIBILITA' AI FLUOROCHINOLONI IN PATOGENI INVASIVI"	2008	6.015,00	B.1) Acquisti di beni	764,25	0,00	0,00	0,00	0,00	440,75
		0,00	B.2.A) Acquisti di servizi sanitari	170,00	0,00	0,00	0,00	0,00	0,00
		0,00	B.2.B) Acquisti di servizi non sanitari	4.640,00	0,00	0,00	0,00	0,00	0,00
		0,00	Costi del personale	0,00	0,00	0,00	0,00	0,00	0,00
		0,00	Altri costi dettagliare	0,00	0,00	0,00	0,00	0,00	0,00
		0,00	Totale	5.574,25	0,00	0,00	0,00	0,00	0,00

(continua)

DETTAGLIO QUOTE INUTILIZZATE CONTRIBUTI	ASSEGNAZIONE INIZIALE CONTRIBUTO		UTILIZZI - COSTI						FONDO AL 31.12.2022
	Esercizio	Importo contributo	Tipologia	IMPORTO					
				Esercizio 2018 e precedenti	Esercizio 2019	Esercizio 2020	Esercizio 2021	Esercizio 2022	
PROCTER & GAMBLE SRK - EROGAZIONE LIBERALE FINALIZZATA AL SUPPORTO DELLE ATTIVITA' PER LA PREVENZIONE, DIAGNOSI E CURA DELL'OSTEOPOROSI	2008	6.000,00	B.1) Acquisti di beni	0,00	0,00	0,00	0,00	0,00	6.000,00
		0,00	B.2.A) Acquisti di servizi sanitari	0,00	0,00	0,00	0,00	0,00	0,00
		0,00	B.2.B) Acquisti di servizi non sanitari	0,00	0,00	0,00	0,00	0,00	0,00
		0,00	Costi del personale	0,00	0,00	0,00	0,00	0,00	0,00
		0,00	Altri costi dettagliare	0,00	0,00	0,00	0,00	0,00	0,00
		0,00	Totale	0,00	0,00	0,00	0,00	0,00	0,00
SCHERING-PLOUGH SPA (ORA MSD ITALIA SRL) - SECONDO PAGAMENTO A SALDO ANNO 2008 PER SVOLGIMENTO DELLE VALUTAZIONI DI LABORATORIO OGGETTO DELLA CONVENZIONE DELLO STUDIO CLINICO DEL FIBRO-ACTITEST PER DIAGNOSI EPATITE CRONICA C	2008	25.000,00	B.1) Acquisti di beni	1.882,38	0,00	0,00	0,00	0,00	5.827,62
		0,00	B.2.A) Acquisti di servizi sanitari	0,00	0,00	0,00	0,00	0,00	0,00
		0,00	B.2.B) Acquisti di servizi non sanitari	17.490,00	0,00	0,00	0,00	0,00	0,00
		0,00	Costi del personale	0,00	0,00	0,00	0,00	0,00	0,00
		0,00	Altri costi dettagliare	0,00	0,00	0,00	0,00	0,00	0,00
		0,00	Totale	19.172,38	0,00	0,00	0,00	0,00	0,00
MELLIN SPA - EROGAZIONE LIBERALE PER IL CENTRO DI RIFERIMENTO REGIONALE PER LO STUDIO E LA CURA DELLE ALLERGIE E DELLE INTOLLERANZE ALIMENTARI	2008	12.000,00	B.1) Acquisti di beni	0,00	0,00	0,00	0,00	0,00	459,19
		0,00	B.2.A) Acquisti di servizi sanitari	6.847,16	0,00	0,00	0,00	0,00	0,00
		0,00	B.2.B) Acquisti di servizi non sanitari	768,18	0,00	0,00	0,00	0,00	0,00
		0,00	Costi del personale	3.925,47	0,00	0,00	0,00	0,00	0,00
		0,00	Altri costi dettagliare	0,00	0,00	0,00	0,00	0,00	0,00
		0,00	Totale	11.540,81	0,00	0,00	0,00	0,00	0,00
ABACAM SRL - EROGAZIONE LIBERALE A SUPPORTO ATTIVITA' CLINICHE U.O. NEFROLOGIA II	2008	700,00	B.1) Acquisti di beni	484,00	0,00	0,00	0,00	0,00	216,00
		0,00	B.2.A) Acquisti di servizi sanitari	0,00	0,00	0,00	0,00	0,00	0,00
		0,00	B.2.B) Acquisti di servizi non sanitari	0,00	0,00	0,00	0,00	0,00	0,00
		0,00	Costi del personale	0,00	0,00	0,00	0,00	0,00	0,00
		0,00	Altri costi dettagliare	0,00	0,00	0,00	0,00	0,00	0,00
		0,00	Totale	484,00	0,00	0,00	0,00	0,00	0,00
NOVARTIS FARMA SPA - EROGAZIONE LIBERALE PER LA REALIZZAZIONE DELL'ATTIVITA' "LA TERAPIA DELL'OSTEOPOROSI NELLA PROVINCIA DI PADOVA E NELLA REGIONE VENETO: SURVEY E INDIRIZZI PER LA SUA RAZIONALIZZAZIONE"	2008	15.000,00	B.1) Acquisti di beni	0,00	0,00	0,00	0,00	0,00	15.000,00
		0,00	B.2.A) Acquisti di servizi sanitari	0,00	0,00	0,00	0,00	0,00	0,00
		0,00	B.2.B) Acquisti di servizi non sanitari	0,00	0,00	0,00	0,00	0,00	0,00
		0,00	Costi del personale	0,00	0,00	0,00	0,00	0,00	0,00
		0,00	Altri costi dettagliare	0,00	0,00	0,00	0,00	0,00	0,00
		0,00	Totale	0,00	0,00	0,00	0,00	0,00	0,00
AZIENDA OSPEDALIERA DI VERONA - STUDIO OSSERVAZIONALE SU PRESCRIZIONE EPARINA A BASSO PM - Finanziamento ricerca con fondi AIFA 2005 - Cod. prog. FARM5N - I ACCONTO	2008	1.718,19	B.1) Acquisti di beni	0,00	0,00	0,00	0,00	0,00	1.718,19
		0,00	B.2.A) Acquisti di servizi sanitari	0,00	0,00	0,00	0,00	0,00	0,00
		0,00	B.2.B) Acquisti di servizi non sanitari	0,00	0,00	0,00	0,00	0,00	0,00
		0,00	Costi del personale	0,00	0,00	0,00	0,00	0,00	0,00
		0,00	Altri costi dettagliare	0,00	0,00	0,00	0,00	0,00	0,00
		0,00	Totale	0,00	0,00	0,00	0,00	0,00	0,00
FONDAZIONE ITALIANA CONTINENZA - EROGAZIONE LIBERALE PER PROGETTO DI RICERCA EFFICACIA ED APPROPRIATEZZA DELLE VARIETIPROPOSTE CHIRURGICHE PER L'INCONTINENZA URINARIA MASCHILE"	2009	24.998,19	B.1) Acquisti di beni	0,00	0,00	0,00	0,00	0,00	24.998,19
		0,00	B.2.A) Acquisti di servizi sanitari	0,00	0,00	0,00	0,00	0,00	0,00
		0,00	B.2.B) Acquisti di servizi non sanitari	0,00	0,00	0,00	0,00	0,00	0,00
		0,00	Costi del personale	0,00	0,00	0,00	0,00	0,00	0,00
		0,00	Altri costi dettagliare	0,00	0,00	0,00	0,00	0,00	0,00
		0,00	Totale	0,00	0,00	0,00	0,00	0,00	0,00

(continua)

DETTAGLIO QUOTE INUTILIZZATE CONTRIBUTI	ASSEGNAZIONE INIZIALE CONTRIBUTO		UTILIZZI - COSTI						FONDO AL 31.12.2022
	Esercizio	Importo contributo	Tipologia	IMPORTO					
				Esercizio 2018 e precedenti	Esercizio 2019	Esercizio 2020	Esercizio 2021	Esercizio 2022	
AMGEN DOMPE' SPA - EROGAZIONE LIBERALE A SUPPORTO DELLE ATTIVITA' SCIENTIFICHE U.O. NEFROLOGIA II	2009	10.000,00	B.1) Acquisti di beni	0,00	0,00	0,00	0,00	0,00	10.000,00
		0,00	B.2.A) Acquisti di servizi sanitari	0,00	0,00	0,00	0,00	0,00	0,00
		0,00	B.2.B) Acquisti di servizi non sanitari	0,00	0,00	0,00	0,00	0,00	0,00
		0,00	Costi del personale	0,00	0,00	0,00	0,00	0,00	0,00
		0,00	Altri costi dettagliare	0,00	0,00	0,00	0,00	0,00	0,00
		0,00	Totale	0,00	0,00	0,00	0,00	0,00	0,00
ASSOCIAZIONE IL SOGNO DI STEFANO - EROGAZIONE LIBERALE PER CONFERIMENTO INCARICO DI DIETISTA PER U.O. NEFROLOGIA PEDIATRICA DIALISI E TRAPIANTO	2009	10.000,00	B.1) Acquisti di beni	3.933,27	0,00	0,00	0,00	0,00	641,73
		0,00	B.2.A) Acquisti di servizi sanitari	0,00	0,00	0,00	0,00	0,00	0,00
		0,00	B.2.B) Acquisti di servizi non sanitari	0,00	0,00	0,00	0,00	0,00	0,00
		0,00	Costi del personale	5.425,00	0,00	0,00	0,00	0,00	0,00
		0,00	Altri costi dettagliare	0,00	0,00	0,00	0,00	0,00	0,00
		0,00	Totale	9.358,27	0,00	0,00	0,00	0,00	0,00
CEPHALON SRL - ZENEUS PHARMA ITALIA - EROGAZIONE LIBERALE A FAVORE DEL CENTRO TRAPIANTI POLMONE	2009	10.000,00	B.1) Acquisti di beni	0,00	0,00	0,00	0,00	0,00	5.850,84
		0,00	B.2.A) Acquisti di servizi sanitari	1.147,35	0,00	0,00	0,00	0,00	0,00
		0,00	B.2.B) Acquisti di servizi non sanitari	0,00	0,00	0,00	0,00	0,00	0,00
		0,00	Costi del personale	3.001,81	0,00	0,00	0,00	0,00	0,00
		0,00	Altri costi dettagliare	0,00	0,00	0,00	0,00	0,00	0,00
		0,00	Totale	4.149,16	0,00	0,00	0,00	0,00	0,00
INSTITUT GUSTAVE ROUSSY - CONTRIBUTO PER "GESTIONE DEL DATABASE - STUDIO EUROPEO E _P SSG"	2009	59.998,19	B.1) Acquisti di beni	0,00	0,00	0,00	0,00	0,00	233,92
		0,00	B.2.A) Acquisti di servizi sanitari	59.764,27	0,00	0,00	0,00	0,00	0,00
		0,00	B.2.B) Acquisti di servizi non sanitari	0,00	0,00	0,00	0,00	0,00	0,00
		0,00	Costi del personale	0,00	0,00	0,00	0,00	0,00	0,00
		0,00	Altri costi dettagliare	0,00	0,00	0,00	0,00	0,00	0,00
		0,00	Totale	59.764,27	0,00	0,00	0,00	0,00	0,00
ASTELLAS PHARMA SPA - EROGAZIONE LIBERALE FINALIZZATA A PROGRAMMI DI RICERCA SUI MECCANISMI EZIOPATOGENETICI SUL CONTROLLO DELLE PATOLOGIE E PER STUDI DI EPIDEMIOLOGIA CLINICA	2009	5.000,00	B.1) Acquisti di beni	0,00	0,00	0,00	0,00	0,00	1.087,52
		0,00	B.2.A) Acquisti di servizi sanitari	3.912,48	0,00	0,00	0,00	0,00	0,00
		0,00	B.2.B) Acquisti di servizi non sanitari	0,00	0,00	0,00	0,00	0,00	0,00
		0,00	Costi del personale	0,00	0,00	0,00	0,00	0,00	0,00
		0,00	Altri costi dettagliare	0,00	0,00	0,00	0,00	0,00	0,00
		0,00	Totale	3.912,48	0,00	0,00	0,00	0,00	0,00
MEDTRONIC ITALIA SPA - EROGAZIONE LIBERALE A SUPPORTO DEL PROGETTO INTERNAZIONALE PER VALUTARE LA VARIABILITA' GLICEMICA IN PAZIENTI DIABETICI T1 TRATTATI SIA CON MDI CHE CON CSII	2009	15.000,00	B.1) Acquisti di beni	0,00	0,00	0,00	0,00	0,00	1.147,00
		0,00	B.2.A) Acquisti di servizi sanitari	0,00	0,00	0,00	0,00	0,00	0,00
		0,00	B.2.B) Acquisti di servizi non sanitari	0,00	0,00	0,00	0,00	0,00	0,00
		0,00	Costi del personale	13.853,00	0,00	0,00	0,00	0,00	0,00
		0,00	Altri costi dettagliare	0,00	0,00	0,00	0,00	0,00	0,00
		0,00	Totale	13.853,00	0,00	0,00	0,00	0,00	0,00
AIMAR - ASSOCIAZIONE ITALIANA MALFORMAZIONI ANO-RETTO - CONTRIBUTO PER LA REALIZZAZIONE DEL PROGETTO "GESTIONE MULTIDISCIPLINARE DI PAZIENTI AFFETTI DA MALFORMAZIONE ANORETTALE"	2009	3.600,00	B.1) Acquisti di beni	0,00	0,00	0,00	0,00	0,00	189,05
		0,00	B.2.A) Acquisti di servizi sanitari	0,00	0,00	0,00	0,00	0,00	0,00
		0,00	B.2.B) Acquisti di servizi non sanitari	0,00	0,00	0,00	0,00	0,00	0,00
		0,00	Costi del personale	3.410,95	0,00	0,00	0,00	0,00	0,00
		0,00	Altri costi dettagliare	0,00	0,00	0,00	0,00	0,00	0,00
		0,00	Totale	3.410,95	0,00	0,00	0,00	0,00	0,00

(continua)

DETTAGLIO QUOTE INUTILIZZATE CONTRIBUTI	ASSEGNAZIONE INIZIALE CONTRIBUTO		UTILIZZI - COSTI						FONDO AL 31.12.2022
	Esercizio	Importo contributo	Tipologia	IMPORTO					
				Esercizio 2018 e precedenti	Esercizio 2019	Esercizio 2020	Esercizio 2021	Esercizio 2022	
ELI LILLY ITALIA SPA - EROGAZIONE LIBERALE A SUPPORTO DELLE ATTIVITA' DEL CENTRO PER MIGLIORARE LE TECNICHE DIAGNOSTICHE E DI CURA DELL'OSTEOPOROSI CON BENEFICIO DIRETTO DEI PAZIENTI- RESP. DR. S. GIANNINI	2009	2.998,19	B.1) Acquisti di beni	0,00	0,00	0,00	0,00	0,00	2.998,19
		0,00	B.2.A) Acquisti di servizi sanitari	0,00	0,00	0,00	0,00	0,00	0,00
		0,00	B.2.B) Acquisti di servizi non sanitari	0,00	0,00	0,00	0,00	0,00	0,00
		0,00	Costi del personale	0,00	0,00	0,00	0,00	0,00	0,00
		0,00	Altri costi dettagliare	0,00	0,00	0,00	0,00	0,00	0,00
		0,00	Totale	0,00	0,00	0,00	0,00	0,00	0,00
ASSOCIAZIONE PUZZLE - CONTRIBUTO PER LA REALIZZAZIONE DI UN PROGETTO CLINICO ASSISTENZIALE, PER LO STUDIO E LA CURA DELLE MALFORMAZIONI DEL BAMBINO DA ESEGUIRSI NEL REPARTO DI CHIRURGIA PEDIATRICA	2009	3.500,00	B.1) Acquisti di beni	0,00	0,00	0,00	0,00	0,00	3.500,00
		0,00	B.2.A) Acquisti di servizi sanitari	0,00	0,00	0,00	0,00	0,00	0,00
		0,00	B.2.B) Acquisti di servizi non sanitari	0,00	0,00	0,00	0,00	0,00	0,00
		0,00	Costi del personale	0,00	0,00	0,00	0,00	0,00	0,00
		0,00	Altri costi dettagliare	0,00	0,00	0,00	0,00	0,00	0,00
		0,00	Totale	0,00	0,00	0,00	0,00	0,00	0,00
GLAXO SMITHLINE SPA - CORRISPETTIVO PER REALIZZAZIONE CORSI	2009	4.000,00	B.1) Acquisti di beni	950,00	0,00	0,00	0,00	0,00	185,44
		0,00	B.2.A) Acquisti di servizi sanitari	0,00	0,00	0,00	0,00	0,00	0,00
		0,00	B.2.B) Acquisti di servizi non sanitari	0,00	0,00	0,00	0,00	0,00	0,00
		0,00	Costi del personale	0,00	0,00	0,00	0,00	0,00	0,00
		0,00	Altri costi dettagliare	2.864,56	0,00	0,00	0,00	0,00	0,00
		0,00	Totale	3.814,56	0,00	0,00	0,00	0,00	0,00
EUROPEAN ACADEMY OF ALLERGY AND CLINICAL IMMUNOLOGY (EAACI) - CONTRIBUTION RELATED TO THE EXPENSES OF DR.SSA A. MURARO - EAACI TREASURER - RESP. DR.SSA A. MURARO	2009	6.500,00	B.1) Acquisti di beni	68,49	0,00	0,00	0,00	0,00	444,84
		0,00	B.2.A) Acquisti di servizi sanitari	500,00	0,00	0,00	0,00	0,00	0,00
		0,00	B.2.B) Acquisti di servizi non sanitari	5.486,67	0,00	0,00	0,00	0,00	0,00
		0,00	Costi del personale	0,00	0,00	0,00	0,00	0,00	0,00
		0,00	Altri costi dettagliare	0,00	0,00	0,00	0,00	0,00	0,00
		0,00	Totale	6.055,16	0,00	0,00	0,00	0,00	0,00
UNIVERSITA' DEGLI STUDI DI PD - ATTIVITA' DI SUPPORTO FINALIZZATA A POTENZIARE IL PROCESSO DI DATA ENTRY NELL'AMBITO DEL MASTER IN MEDICINA VASCOLARE	2009	1.666,67	B.1) Acquisti di beni	0,00	0,00	0,00	0,00	0,00	1.666,67
		0,00	B.2.A) Acquisti di servizi sanitari	0,00	0,00	0,00	0,00	0,00	0,00
		0,00	B.2.B) Acquisti di servizi non sanitari	0,00	0,00	0,00	0,00	0,00	0,00
		0,00	Costi del personale	0,00	0,00	0,00	0,00	0,00	0,00
		0,00	Altri costi dettagliare	0,00	0,00	0,00	0,00	0,00	0,00
		0,00	Totale	0,00	0,00	0,00	0,00	0,00	0,00
CASSA DI RISPARMIO DI PD E RO - Contributo Tesoreria - anno 2009	2009	25.000,00	B.1) Acquisti di beni	599,98	0,00	0,00	0,00	0,00	15.123,52
		0,00	B.2.A) Acquisti di servizi sanitari	0,00	0,00	0,00	0,00	0,00	0,00
		0,00	B.2.B) Acquisti di servizi non sanitari	1.814,09	0,00	0,00	0,00	0,00	0,00
		0,00	Costi del personale	7.462,41	0,00	0,00	0,00	0,00	0,00
		0,00	Altri costi dettagliare	0,00	0,00	0,00	0,00	0,00	0,00
		0,00	Totale	9.876,48	0,00	0,00	0,00	0,00	0,00
AZIENDA OSPEDALIERA DI VERONA - FINANZIAMENTO RICERCA STUDIO OSSERVAZIONALE SU PRESCRIZIONE EPARINA A BASSO PM - Finanziamento ricerca con fondi AIFA 2005 - Cod. prog. FARM5N - II ACCONTO	2010	2.143,02	B.1) Acquisti di beni	0,00	0,00	0,00	0,00	0,00	2.143,02
		0,00	B.2.A) Acquisti di servizi sanitari	0,00	0,00	0,00	0,00	0,00	0,00
		0,00	B.2.B) Acquisti di servizi non sanitari	0,00	0,00	0,00	0,00	0,00	0,00
		0,00	Costi del personale	0,00	0,00	0,00	0,00	0,00	0,00
		0,00	Altri costi dettagliare	0,00	0,00	0,00	0,00	0,00	0,00
		0,00	Totale	0,00	0,00	0,00	0,00	0,00	0,00

(continua)

DETTAGLIO QUOTE INUTILIZZATE CONTRIBUTI	ASSEGNAZIONE INIZIALE CONTRIBUTO		UTILIZZI - COSTI						FONDO AL 31.12.2022
	Esercizio	Importo contributo	Tipologia	IMPORTO					
				Esercizio 2018 e precedenti	Esercizio 2019	Esercizio 2020	Esercizio 2021	Esercizio 2022	
SCHERING-PLOUGH SPA (ORA MSD ITALIA SRL) - EROGAZIONE CONTRATTO DI RICERCA "VALUTAZIONE DELLA METODICA LIGHTCYCLER PCR NELLA DIAGNOSI DELLE INFEZIONI DA ASPERGILLUS SPP IN PAZIENTI PEDIATRICI ONCOEMATOLOGICI"	2010	10.000,00	B.1) Acquisti di beni	0,00	0,00	0,00	0,00	0,00	500,00
		0,00	B.2.A) Acquisti di servizi sanitari	0,00	0,00	0,00	0,00	0,00	0,00
		0,00	B.2.B) Acquisti di servizi non sanitari	0,00	0,00	0,00	0,00	0,00	0,00
		0,00	Costi del personale	9.500,00	0,00	0,00	0,00	0,00	0,00
		0,00	Altri costi dettagliare	0,00	0,00	0,00	0,00	0,00	0,00
		0,00	Totale	9.500,00	0,00	0,00	0,00	0,00	0,00
UNIVERSITA' DEGLI STUDI DI PD - CONTRIBUTO PER ATTIVITA' DI SUPPORTO ELABORAZIONI DATI DEL REGISTRO NAZIONALE SULL'ISCHEMIA CRITICA	2010	1.250,00	B.1) Acquisti di beni	0,00	0,00	0,00	0,00	0,00	1.250,00
		0,00	B.2.A) Acquisti di servizi sanitari	0,00	0,00	0,00	0,00	0,00	0,00
		0,00	B.2.B) Acquisti di servizi non sanitari	0,00	0,00	0,00	0,00	0,00	0,00
		0,00	Costi del personale	0,00	0,00	0,00	0,00	0,00	0,00
		0,00	Altri costi dettagliare	0,00	0,00	0,00	0,00	0,00	0,00
		0,00	Totale	0,00	0,00	0,00	0,00	0,00	0,00
KYOTO MEDICA PLANNING GMBH - CONSULTING AGREEMENT ACTIVITY "PERSEUS TRIAL" - PRINCIPAL INVESTIGATOR PROF. ANNALISA ANGELINI	2010	3.000,00	B.1) Acquisti di beni	0,00	0,00	0,00	0,00	0,00	3.000,00
		0,00	B.2.A) Acquisti di servizi sanitari	0,00	0,00	0,00	0,00	0,00	0,00
		0,00	B.2.B) Acquisti di servizi non sanitari	0,00	0,00	0,00	0,00	0,00	0,00
		0,00	Costi del personale	0,00	0,00	0,00	0,00	0,00	0,00
		0,00	Altri costi dettagliare	0,00	0,00	0,00	0,00	0,00	0,00
		0,00	Totale	0,00	0,00	0,00	0,00	0,00	0,00
PFIZER ITALIA SRL - EROGAZIONE LIBERALE A SUPPORTO DEL PROGETTO CLINICO "FARMACISTA NEL TEAM ONCOEMATOLOGICO: UNA PRESENZA STRATEGICA PER MIGLIORARE LA QUALITA' DELL'ASSISTENZA SANITARIA A BENEFICIO DEL PAZIENTE"	2010	25.000,00	B.1) Acquisti di beni	0,00	0,00	0,00	0,00	0,00	5.416,69
		0,00	B.2.A) Acquisti di servizi sanitari	1.843,32	0,00	0,00	0,00	0,00	0,00
		0,00	B.2.B) Acquisti di servizi non sanitari	17.583,31	0,00	0,00	0,00	0,00	0,00
		0,00	Costi del personale	156,68	0,00	0,00	0,00	0,00	0,00
		0,00	Altri costi dettagliare	0,00	0,00	0,00	0,00	0,00	0,00
		0,00	Totale	19.583,31	0,00	0,00	0,00	0,00	0,00
UNIVERSITA' CAMPUS BIO-MEDICO ROMA - CONTRIBUTO "PROGETTO AIFA - PEMFIGOIDE" - COD. EUDRACT: 2008-000480-41" Quota pari al 10% del totale contributo	2010	3.000,00	B.1) Acquisti di beni	0,00	0,00	0,00	0,00	0,00	3.000,00
		0,00	B.2.A) Acquisti di servizi sanitari	0,00	0,00	0,00	0,00	0,00	0,00
		0,00	B.2.B) Acquisti di servizi non sanitari	0,00	0,00	0,00	0,00	0,00	0,00
		0,00	Costi del personale	0,00	0,00	0,00	0,00	0,00	0,00
		0,00	Altri costi dettagliare	0,00	0,00	0,00	0,00	0,00	0,00
		0,00	Totale	0,00	0,00	0,00	0,00	0,00	0,00
NOVARTIS FARMA SPA - EROGAZ. DESTINATA U.O. CHIRURGIA EPATOBILIARE E TRAPIANTI D'ORGANO - FINANZIAMENTO BORSA DI STUDIO PER PROGETTO "DATA MANAGEMENT" FINALIZZATO A SVILUPPARE LE ATTIVITA' CONNESSE CON LA GESTIONE INFORMATIZZATA DELLA DOCUMENTAZIONE RELA	2011	30.000,00	B.1) Acquisti di beni	0,00	0,00	0,00	0,00	0,00	12.000,00
		0,00	B.2.A) Acquisti di servizi sanitari	0,00	0,00	0,00	0,00	0,00	0,00
		0,00	B.2.B) Acquisti di servizi non sanitari	0,00	0,00	0,00	0,00	0,00	0,00
		0,00	Costi del personale	18.000,00	0,00	0,00	0,00	0,00	0,00
		0,00	Altri costi dettagliare	0,00	0,00	0,00	0,00	0,00	0,00
		0,00	Totale	18.000,00	0,00	0,00	0,00	0,00	0,00
NOVARTIS FARMA SPA - FINANZIAMENTO PROGETTO DI RICERCA "SVILUPPO DI UN MODELLO INTEGRATO PER LA STADIAZIONE DELLA FIBROSI EPATICA CON METODI NON INVASIVI"	2011	29.998,19	B.1) Acquisti di beni	0,00	0,00	0,00	0,00	0,00	2.498,19
		0,00	B.2.A) Acquisti di servizi sanitari	27.500,00	0,00	0,00	0,00	0,00	0,00
		0,00	B.2.B) Acquisti di servizi non sanitari	0,00	0,00	0,00	0,00	0,00	0,00
		0,00	Costi del personale	0,00	0,00	0,00	0,00	0,00	0,00
		0,00	Altri costi dettagliare	0,00	0,00	0,00	0,00	0,00	0,00

(continua)

DETTAGLIO QUOTE INUTILIZZATE CONTRIBUTI	ASSEGNAZIONE INIZIALE CONTRIBUTO		Tipologia	UTILIZZI - COSTI					FONDO AL 31.12.2022
	Esercizio	Importo contributo		IMPORTO					
				Esercizio 2018 e precedenti	Esercizio 2019	Esercizio 2020	Esercizio 2021	Esercizio 2022	
NOVARTIS FARMA SPA - FINANZIAMENTO PROGETTO DI RICERCA "SVILUPPO DI UN MODELLO INTEGRATO PER LA STADIAZIONE DELLA FIBORSI EPATICA CON METODI NON INVASIVI"	2011	0,00	Totale	27.500,00	0,00	0,00	0,00	0,00	0,00
FONDAZIONE PER LA RICERCA SCIENTIFICA TERMALE - Erogazione premio destinato alla Clinca O.R.L. - "FORST" per il lavoro scientifico "THE EFFECTS OF SULFUROUS-ARSENICAL-FERRUGINOUS THERMAL WATER NASAL IRRIGATION IN WOUND HEALING AFTER FUNCTIONAL ENDOSCOPI S	2011	4.998,19	B.1) Acquisti di beni	0,00	0,00	0,00	0,00	0,00	417,13
		0,00	B.2.A) Acquisti di servizi sanitari	4.581,06	0,00	0,00	0,00	0,00	0,00
		0,00	B.2.B) Acquisti di servizi non sanitari	0,00	0,00	0,00	0,00	0,00	0,00
		0,00	Costi del personale	0,00	0,00	0,00	0,00	0,00	0,00
		0,00	Altri costi dettagliare	0,00	0,00	0,00	0,00	0,00	0,00
		0,00	Totale	4.581,06	0,00	0,00	0,00	0,00	0,00
PFIZER ITALIA SRL - CONTRIBUTO PER STUDIO "VASCULAR ENDOTHELIAL GROWTH FACTOR COME INDICE PREDITTIVO DELL'OUTCOME DI MALATTIA IN PAZIENTI AFFETTI DA ARTRITE PSORIASICA"	2011	15.000,00	B.1) Acquisti di beni	2.027,96	0,00	0,00	0,00	0,00	7.972,04
		0,00	B.2.A) Acquisti di servizi sanitari	0,00	0,00	0,00	0,00	0,00	0,00
		0,00	B.2.B) Acquisti di servizi non sanitari	0,00	0,00	0,00	0,00	0,00	0,00
		0,00	Costi del personale	5.000,00	0,00	0,00	0,00	0,00	0,00
		0,00	Altri costi dettagliare	0,00	0,00	0,00	0,00	0,00	0,00
		0,00	Totale	7.027,96	0,00	0,00	0,00	0,00	0,00
JOHNSON & JOHNSON MEDICA SPA - CONTRIBUTO PER PROGETTO "PRITHA"	2011	80.000,00	B.1) Acquisti di beni	5.174,87	0,00	0,00	0,00	0,00	1.878,13
		0,00	B.2.A) Acquisti di servizi sanitari	0,00	0,00	0,00	0,00	0,00	0,00
		0,00	B.2.B) Acquisti di servizi non sanitari	0,00	0,00	0,00	0,00	0,00	0,00
		0,00	Costi del personale	60.000,00	0,00	0,00	0,00	0,00	0,00
		0,00	Altri costi dettagliare	12.947,00	0,00	0,00	0,00	0,00	0,00
		0,00	Totale	78.121,87	0,00	0,00	0,00	0,00	0,00
PFIZER ITALIA SRL - CONTRIBUTO LIBERALE PER IL CENTRO MULTIDISCIPLINARE DI DAY SURGERY	2011	50.000,00	B.1) Acquisti di beni	0,00	0,00	0,00	0,00	0,00	110,00
		0,00	B.2.A) Acquisti di servizi sanitari	20.000,00	0,00	0,00	0,00	0,00	0,00
		0,00	B.2.B) Acquisti di servizi non sanitari	29.890,00	0,00	0,00	0,00	0,00	0,00
		0,00	Costi del personale	0,00	0,00	0,00	0,00	0,00	0,00
		0,00	Altri costi dettagliare	0,00	0,00	0,00	0,00	0,00	0,00
		0,00	Totale	49.890,00	0,00	0,00	0,00	0,00	0,00
PFIZER ITALIA SRL - CONTRIBUTO A SUPPORTO DEL CENTRO REGIONALE DI DERMATOLOGIA PEDIATRICA	2011	35.000,00	B.1) Acquisti di beni	0,00	0,00	0,00	0,00	0,00	29.000,00
		0,00	B.2.A) Acquisti di servizi sanitari	0,00	0,00	0,00	0,00	0,00	0,00
		0,00	B.2.B) Acquisti di servizi non sanitari	0,00	0,00	0,00	0,00	0,00	0,00
		0,00	Costi del personale	6.000,00	0,00	0,00	0,00	0,00	0,00
		0,00	Altri costi dettagliare	0,00	0,00	0,00	0,00	0,00	0,00
		0,00	Totale	6.000,00	0,00	0,00	0,00	0,00	0,00
MERCK SHARP & DOHME CORP - FINANZIAMENTO PILOT STUDY.	2011	12.000,00	B.1) Acquisti di beni	0,00	0,00	0,00	0,00	0,00	12.000,00
		0,00	B.2.A) Acquisti di servizi sanitari	0,00	0,00	0,00	0,00	0,00	0,00
		0,00	B.2.B) Acquisti di servizi non sanitari	0,00	0,00	0,00	0,00	0,00	0,00
		0,00	Costi del personale	0,00	0,00	0,00	0,00	0,00	0,00
		0,00	Altri costi dettagliare	0,00	0,00	0,00	0,00	0,00	0,00
		0,00	Totale	0,00	0,00	0,00	0,00	0,00	0,00
SHIRE PHARMACEUTICAL - PROGETTO DI STUDIO "EFFETTI CARBONATO DI LANTANO E CINACALCET IN EMOD. CRONICA.	2011	103.250,00	B.1) Acquisti di beni	0,00	0,00	0,00	0,00	0,00	65.733,70
		0,00	B.2.A) Acquisti di servizi sanitari	0,00	8.866,30	0,00	0,00	0,00	0,00
		0,00	B.2.B) Acquisti di servizi non sanitari	0,00	0,00	0,00	0,00	0,00	0,00
		0,00	Costi del personale	0,00	0,00	28.650,00	0,00	0,00	0,00

(continua)

DETTAGLIO QUOTE INUTILIZZATE CONTRIBUTI	ASSEGNAZIONE INIZIALE CONTRIBUTO		UTILIZZI - COSTI						FONDO AL 31.12.2022
	Esercizio	Importo contributo	Tipologia	IMPORTO					
				Esercizio 2018 e precedenti	Esercizio 2019	Esercizio 2020	Esercizio 2021	Esercizio 2022	
SHIRE PHARMACEUTICAL - PROGETTO DI STUDIO "EFFETTI CARBONATO DI LANTANO E CINACALCET IN EMOD. CRONICA.	2011	0,00	Altri costi dettagliare	0,00	0,00	0,00	0,00	0,00	0,00
		0,00	Totale	0,00	8.866,30	28.650,00	0,00	0,00	0,00
SANOFI - AVENTIS SPA - CONTRIBUTO LIBERALE PER CENTRO SCLEROSI MULTIPLA FINANZIAMENTO SPERIMENTAZIONE CLINICA NO PROFIT	2011	25.000,00	B.1) Acquisti di beni	0,00	0,00	0,00	0,00	0,00	1.250,00
		0,00	B.2.A) Acquisti di servizi sanitari	23.750,00	0,00	0,00	0,00	0,00	0,00
		0,00	B.2.B) Acquisti di servizi non sanitari	0,00	0,00	0,00	0,00	0,00	0,00
		0,00	Costi del personale	0,00	0,00	0,00	0,00	0,00	0,00
		0,00	Altri costi dettagliare	0,00	0,00	0,00	0,00	0,00	0,00
		0,00	Totale	23.750,00	0,00	0,00	0,00	0,00	0,00
FRESENIUS MEDICAL CARE ITALIA SPA - EROGAZIONE LIBERALE PER L'U.O. NEFROLOGIA 1	2011	10.000,00	B.1) Acquisti di beni	0,00	0,00	0,00	0,00	0,00	990,95
		0,00	B.2.A) Acquisti di servizi sanitari	0,00	0,00	0,00	0,00	0,00	0,00
		0,00	B.2.B) Acquisti di servizi non sanitari	0,00	0,00	0,00	0,00	0,00	0,00
		0,00	Costi del personale	9.009,05	0,00	0,00	0,00	0,00	0,00
		0,00	Altri costi dettagliare	0,00	0,00	0,00	0,00	0,00	0,00
		0,00	Totale	9.009,05	0,00	0,00	0,00	0,00	0,00
NOVARTIS FARMA SPA - CONTRIBUTO LIBERALE PER L'U.O.C. DI CHIRURGIA PLASTICA DESTINATO A FINANZIARE UN PROGETTO CHE SI PROPONE DI CREARE UNA RETE INFORMATICA TRA I VARI CENTRI	2011	20.000,00	B.1) Acquisti di beni	0,00	0,00	0,00	0,00	0,00	20.000,00
		0,00	B.2.A) Acquisti di servizi sanitari	0,00	0,00	0,00	0,00	0,00	0,00
		0,00	B.2.B) Acquisti di servizi non sanitari	0,00	0,00	0,00	0,00	0,00	0,00
		0,00	Costi del personale	0,00	0,00	0,00	0,00	0,00	0,00
		0,00	Altri costi dettagliare	0,00	0,00	0,00	0,00	0,00	0,00
		0,00	Totale	0,00	0,00	0,00	0,00	0,00	0,00
FLUIFILM ITALIA SPA - EROGAZIONE LIBERALE A SUPPORTO DEL PROGETTO DI STUDIO CONCERNENTE DIAGNOSI E TRATTAMENTO DELLA PATOLOGIA VASCOLARE E NON VASCOLARE IN AMBITO ONCOLOGICO	2011	6.000,00	B.1) Acquisti di beni	0,00	0,00	0,00	0,00	0,00	505,09
		0,00	B.2.A) Acquisti di servizi sanitari	0,00	0,00	0,00	0,00	0,00	0,00
		0,00	B.2.B) Acquisti di servizi non sanitari	0,00	0,00	0,00	0,00	0,00	0,00
		0,00	Costi del personale	5.494,91	0,00	0,00	0,00	0,00	0,00
		0,00	Altri costi dettagliare	0,00	0,00	0,00	0,00	0,00	0,00
		0,00	Totale	5.494,91	0,00	0,00	0,00	0,00	0,00
BAYER PHARMA AG - CONTRIBUTO LIBERALE PER STUDIO CLINICO SPONTANEO	2011	12.000,00	B.1) Acquisti di beni	0,00	0,00	0,00	0,00	0,00	1.041,25
		0,00	B.2.A) Acquisti di servizi sanitari	0,00	0,00	0,00	0,00	0,00	0,00
		0,00	B.2.B) Acquisti di servizi non sanitari	0,00	0,00	0,00	0,00	0,00	0,00
		0,00	Costi del personale	10.958,75	0,00	0,00	0,00	0,00	0,00
		0,00	Altri costi dettagliare	0,00	0,00	0,00	0,00	0,00	0,00
		0,00	Totale	10.958,75	0,00	0,00	0,00	0,00	0,00
BAYER SPA - Contributo forfetario per lo svolgimento dello studio clinico spontaneo "ERIKA"	2011	10.000,00	B.1) Acquisti di beni	0,00	0,00	0,00	0,00	0,00	3.295,00
		0,00	B.2.A) Acquisti di servizi sanitari	0,00	0,00	0,00	0,00	0,00	0,00
		0,00	B.2.B) Acquisti di servizi non sanitari	6.705,00	0,00	0,00	0,00	0,00	0,00
		0,00	Costi del personale	0,00	0,00	0,00	0,00	0,00	0,00
		0,00	Altri costi dettagliare	0,00	0,00	0,00	0,00	0,00	0,00
		0,00	Totale	6.705,00	0,00	0,00	0,00	0,00	0,00
BRACCO IMAGING ITALIA SRL - EROGAZIONE LIBERALE A SUPPORTO DELL'ESECUZIONE DELLO STUDIO SPONTANEO	2011	3.998,19	B.1) Acquisti di beni	0,00	0,00	0,00	0,00	0,00	3.998,19
		0,00	B.2.A) Acquisti di servizi sanitari	0,00	0,00	0,00	0,00	0,00	0,00
		0,00	B.2.B) Acquisti di servizi non sanitari	0,00	0,00	0,00	0,00	0,00	0,00
		0,00	Costi del personale	0,00	0,00	0,00	0,00	0,00	0,00

(continua)

DETTAGLIO QUOTE INUTILIZZATE CONTRIBUTI	ASSEGNAZIONE INIZIALE CONTRIBUTO		UTILIZZI - COSTI						FONDO AL 31.12.2022
	Esercizio	Importo contributo	Tipologia	IMPORTO					
				Esercizio 2018 e precedenti	Esercizio 2019	Esercizio 2020	Esercizio 2021	Esercizio 2022	
BRACCO IMAGING ITALIA SRL - EROGAZIONE LIBERALE A SUPPORTO DELL'ESECUZIONE DELLO STUDIO SPONTANEO	2011	0,00	Altri costi dettagliare	0,00	0,00	0,00	0,00	0,00	0,00
		0,00	Totale	0,00	0,00	0,00	0,00	0,00	0,00
MUNDIPHARMA PHARMACEUTICALS SRL - CONTRIBUTO LIBERALE PER U.O. ANESTESIA E RIANIMAZIONE	2011	500,00	B.1) Acquisti di beni	0,00	0,00	0,00	0,00	0,00	500,00
		0,00	B.2.A) Acquisti di servizi sanitari	0,00	0,00	0,00	0,00	0,00	0,00
		0,00	B.2.B) Acquisti di servizi non sanitari	0,00	0,00	0,00	0,00	0,00	0,00
		0,00	Costi del personale	0,00	0,00	0,00	0,00	0,00	0,00
		0,00	Altri costi dettagliare	0,00	0,00	0,00	0,00	0,00	0,00
		0,00	Totale	0,00	0,00	0,00	0,00	0,00	0,00
G.S. DONAZIONE A U.O. DI GENETICA CLINICA	2011	2.225,00	B.1) Acquisti di beni	0,00	0,00	0,00	0,00	0,00	2.225,00
		0,00	B.2.A) Acquisti di servizi sanitari	0,00	0,00	0,00	0,00	0,00	0,00
		0,00	B.2.B) Acquisti di servizi non sanitari	0,00	0,00	0,00	0,00	0,00	0,00
		0,00	Costi del personale	0,00	0,00	0,00	0,00	0,00	0,00
		0,00	Altri costi dettagliare	0,00	0,00	0,00	0,00	0,00	0,00
		0,00	Totale	0,00	0,00	0,00	0,00	0,00	0,00
ASSOCIAZIONE SPORTIVA DILETTANTISTICA VIGONZA - DONAZIONE LIBERALE PER FINALITA' IN RICERCA DI GENETICA CLINICA	2011	2.400,00	B.1) Acquisti di beni	0,00	0,00	0,00	0,00	0,00	2.400,00
		0,00	B.2.A) Acquisti di servizi sanitari	0,00	0,00	0,00	0,00	0,00	0,00
		0,00	B.2.B) Acquisti di servizi non sanitari	0,00	0,00	0,00	0,00	0,00	0,00
		0,00	Costi del personale	0,00	0,00	0,00	0,00	0,00	0,00
		0,00	Altri costi dettagliare	0,00	0,00	0,00	0,00	0,00	0,00
		0,00	Totale	0,00	0,00	0,00	0,00	0,00	0,00
S.G. DONAZIONE PER CENTRO PRENATALE - DR. GERVASI M.T.	2011	2.000,00	B.1) Acquisti di beni	0,00	0,00	0,00	0,00	0,00	1.802,95
		0,00	B.2.A) Acquisti di servizi sanitari	0,00	0,00	0,00	0,00	0,00	0,00
		0,00	B.2.B) Acquisti di servizi non sanitari	197,05	0,00	0,00	0,00	0,00	0,00
		0,00	Costi del personale	0,00	0,00	0,00	0,00	0,00	0,00
		0,00	Altri costi dettagliare	0,00	0,00	0,00	0,00	0,00	0,00
		0,00	Totale	197,05	0,00	0,00	0,00	0,00	0,00
B.O. e W.M. - DONAZIONE A FAVORE DELLA CLINICA MEDICA V	2011	5.000,00	B.1) Acquisti di beni	0,00	0,00	0,00	0,00	0,00	5.000,00
		0,00	B.2.A) Acquisti di servizi sanitari	0,00	0,00	0,00	0,00	0,00	0,00
		0,00	B.2.B) Acquisti di servizi non sanitari	0,00	0,00	0,00	0,00	0,00	0,00
		0,00	Costi del personale	0,00	0,00	0,00	0,00	0,00	0,00
		0,00	Altri costi dettagliare	0,00	0,00	0,00	0,00	0,00	0,00
		0,00	Totale	0,00	0,00	0,00	0,00	0,00	0,00
BRACCO IMAGING SPA - EROGAZIONE LIBERALE A SUPPORTO DELLO STUDIO SPONTANEO "SONOVUE ED ECOGRAFIA TESTICOLARE IN VARICOCELE"	2012	3.998,19	B.1) Acquisti di beni	0,00	0,00	0,00	0,00	0,00	3.998,19
		0,00	B.2.A) Acquisti di servizi sanitari	0,00	0,00	0,00	0,00	0,00	0,00
		0,00	B.2.B) Acquisti di servizi non sanitari	0,00	0,00	0,00	0,00	0,00	0,00
		0,00	Costi del personale	0,00	0,00	0,00	0,00	0,00	0,00
		0,00	Altri costi dettagliare	0,00	0,00	0,00	0,00	0,00	0,00
		0,00	Totale	0,00	0,00	0,00	0,00	0,00	0,00
PFIZER ITALIA SRL - CONTRIBUTO PER STUDIO SPONTANEO "DME PEGAPTANIB"	2012	10.000,00	B.1) Acquisti di beni	0,00	0,00	0,00	0,00	0,00	1.800,00
		0,00	B.2.A) Acquisti di servizi sanitari	8.200,00	0,00	0,00	0,00	0,00	0,00
		0,00	B.2.B) Acquisti di servizi non sanitari	0,00	0,00	0,00	0,00	0,00	0,00
		0,00	Costi del personale	0,00	0,00	0,00	0,00	0,00	0,00

(continua)

DETTAGLIO QUOTE INUTILIZZATE CONTRIBUTI	ASSEGNAZIONE INIZIALE CONTRIBUTO		UTILIZZI - COSTI						FONDO AL 31.12.2022
	Esercizio	Importo contributo	Tipologia	IMPORTO					
				Esercizio 2018 e precedenti	Esercizio 2019	Esercizio 2020	Esercizio 2021	Esercizio 2022	
PFIZER ITALIA SRL - CONTRIBUTO PER STUDIO SPONTANEO "DME PEGAPTANIB"	2012	0,00	Altri costi dettagliare	0,00	0,00	0,00	0,00	0,00	0,00
		0,00	Totale	8.200,00	0,00	0,00	0,00	0,00	0,00
CELGENE INTERNATIONAL SARL - CONTRIBUTO PER STUDIO SPONTANEO "DME PEGAPTANIB"	2012	25.000,00	B.1) Acquisti di beni	0,00	0,00	0,00	0,00	0,00	4.363,25
		0,00	B.2.A) Acquisti di servizi sanitari	11.919,75	0,00	0,00	0,00	0,00	0,00
		0,00	B.2.B) Acquisti di servizi non sanitari	0,00	0,00	0,00	0,00	0,00	0,00
		0,00	Costi del personale	8.717,00	0,00	0,00	0,00	0,00	0,00
		0,00	Altri costi dettagliare	0,00	0,00	0,00	0,00	0,00	0,00
		0,00	Totale	20.636,75	0,00	0,00	0,00	0,00	0,00
WAYNE STATE UNIVERSITY - RESEARCH SERVICES PROVIDED UNDER WAYNE STATE UNIVERSITY - MAR/APRILE 2012	2012	65.023,04	B.1) Acquisti di beni	20.116,94	53,04	0,00	0,00	0,00	1.946,96
		0,00	B.2.A) Acquisti di servizi sanitari	20.681,45	0,00	0,00	0,00	0,00	0,00
		0,00	B.2.B) Acquisti di servizi non sanitari	1.878,07	0,00	0,00	0,00	0,00	0,00
		0,00	Costi del personale	14.548,50	0,00	0,00	0,00	0,00	0,00
		0,00	Altri costi dettagliare	5.798,08	0,00	0,00	0,00	0,00	0,00
		0,00	Totale	63.023,04	53,04	0,00	0,00	0,00	0,00
CENTRO STUDI GISED - CONTRIBUTO PER STUDIO CLINICO "VALUTAZIONE DELL'IMPATTO DI ESERCIZI DI SCRITTURA E INTERVENTI EDUCATIVI SU QUALITA' DELLA VITA. USO DI RISORSE SANITARIE E APERENZA AL TRATTAMENTO DATI PAZIENTI CON PSORIASI"	2012	3.000,00	B.1) Acquisti di beni	0,00	0,00	0,00	0,00	0,00	3.000,00
		0,00	B.2.A) Acquisti di servizi sanitari	0,00	0,00	0,00	0,00	0,00	0,00
		0,00	B.2.B) Acquisti di servizi non sanitari	0,00	0,00	0,00	0,00	0,00	0,00
		0,00	Costi del personale	0,00	0,00	0,00	0,00	0,00	0,00
		0,00	Altri costi dettagliare	0,00	0,00	0,00	0,00	0,00	0,00
		0,00	Totale	0,00	0,00	0,00	0,00	0,00	0,00
ASSOCIAZIONE "UN CUORE UN MONDO - PADOVA" ONLUS - CONTRIBUTO LIBERALE PER IL SERVIZIO DI CARDIOLOGIA PEDIATRICA	2012	21.000,00	B.1) Acquisti di beni	0,00	0,00	0,00	0,00	0,00	4.064,52
		0,00	B.2.A) Acquisti di servizi sanitari	0,00	0,00	0,00	0,00	0,00	0,00
		0,00	B.2.B) Acquisti di servizi non sanitari	0,00	0,00	0,00	0,00	0,00	0,00
		0,00	Costi del personale	16.935,48	0,00	0,00	0,00	0,00	0,00
		0,00	Altri costi dettagliare	0,00	0,00	0,00	0,00	0,00	0,00
		0,00	Totale	16.935,48	0,00	0,00	0,00	0,00	0,00
PFIZER ITALIA SRL - CONTRIBUTO LIBERALE PER U.O. MEDICINA GENERALE PER PROGETTO "LO SCOMPENSO CARDIACO IN MEDICINA INTERNA."	2012	30.000,00	B.1) Acquisti di beni	0,00	0,00	0,00	0,00	0,00	7.204,44
		0,00	B.2.A) Acquisti di servizi sanitari	22.795,56	0,00	0,00	0,00	0,00	0,00
		0,00	B.2.B) Acquisti di servizi non sanitari	0,00	0,00	0,00	0,00	0,00	0,00
		0,00	Costi del personale	0,00	0,00	0,00	0,00	0,00	0,00
		0,00	Altri costi dettagliare	0,00	0,00	0,00	0,00	0,00	0,00
		0,00	Totale	22.795,56	0,00	0,00	0,00	0,00	0,00
ROCHE DIAGNOSTICS SPA - CORRISPETTIVO PER COLLABORAZIONE SCIENTIFICA PER VALUTAZIONE NUOVO TEST	2012	6.000,00	B.1) Acquisti di beni	0,00	0,00	0,00	0,00	0,00	6.000,00
		0,00	B.2.A) Acquisti di servizi sanitari	0,00	0,00	0,00	0,00	0,00	0,00
		0,00	B.2.B) Acquisti di servizi non sanitari	0,00	0,00	0,00	0,00	0,00	0,00
		0,00	Costi del personale	0,00	0,00	0,00	0,00	0,00	0,00
		0,00	Altri costi dettagliare	0,00	0,00	0,00	0,00	0,00	0,00
		0,00	Totale	0,00	0,00	0,00	0,00	0,00	0,00
MR. FRANCK NOUMBISSIE ISTITUT GUSTAVE ROUSSY - QUOTA PER STUDIO CLINICO "TCC-013 TOTEM2"	2012	1.000,00	B.1) Acquisti di beni	0,00	0,00	0,00	0,00	0,00	1.000,00
		0,00	B.2.A) Acquisti di servizi sanitari	0,00	0,00	0,00	0,00	0,00	0,00
		0,00	B.2.B) Acquisti di servizi non sanitari	0,00	0,00	0,00	0,00	0,00	0,00
		0,00	Costi del personale	0,00	0,00	0,00	0,00	0,00	0,00

(continua)

DETTAGLIO QUOTE INUTILIZZATE CONTRIBUTI	ASSEGNAZIONE INIZIALE CONTRIBUTO		UTILIZZI - COSTI						FONDO AL 31.12.2022
	Esercizio	Importo contributo	Tipologia	IMPORTO					
				Esercizio 2018 e precedenti	Esercizio 2019	Esercizio 2020	Esercizio 2021	Esercizio 2022	
MR. FRANCK NOUMBISSIE ISTITUT GUSTAVE ROUSSY - QUOTA PER STUDIO CLINICO "TCC-013 TOTEM2"	2012	0,00	Altri costi dettagliare	0,00	0,00	0,00	0,00	0,00	0,00
		0,00	Totale	0,00	0,00	0,00	0,00	0,00	0,00
ASTELLAS PHARMA SPA - CONTRIBUTO ECONOMICO PER PROGETTO D'INTERVENTO EDUCATIVO PER MIGLIORARE L'ADERENZA ALLE PRESCRIZIONI MEDICHE IN PAZIENTI SOTTOPOSTI A TRAPIANTO D'ORGANO	2012	30.000,00	B.1) Acquisti di beni	0,00	0,00	0,00	0,00	0,00	3.166,74
		0,00	B.2.A) Acquisti di servizi sanitari	0,00	0,00	0,00	0,00	0,00	0,00
		0,00	B.2.B) Acquisti di servizi non sanitari	0,00	0,00	0,00	0,00	0,00	0,00
		0,00	Costi del personale	26.833,26	0,00	0,00	0,00	0,00	0,00
		0,00	Altri costi dettagliare	0,00	0,00	0,00	0,00	0,00	0,00
		0,00	Totale	26.833,26	0,00	0,00	0,00	0,00	0,00
OCTAPHARMA ITALY SPA - CONTRIBUTO A SOSTEGNO DELLE ATTIVITA' DELLA STRUTTURA DEL DIPARTIMENTO TRASFUSIONALE	2012	800,00	B.1) Acquisti di beni	0,00	0,00	0,00	0,00	0,00	800,00
		0,00	B.2.A) Acquisti di servizi sanitari	0,00	0,00	0,00	0,00	0,00	0,00
		0,00	B.2.B) Acquisti di servizi non sanitari	0,00	0,00	0,00	0,00	0,00	0,00
		0,00	Costi del personale	0,00	0,00	0,00	0,00	0,00	0,00
		0,00	Altri costi dettagliare	0,00	0,00	0,00	0,00	0,00	0,00
		0,00	Totale	0,00	0,00	0,00	0,00	0,00	0,00
MSD ITALIA SRL - EROGAZIONE LIBERALE A SUPPORTO ATTIVITA' DI RICERCA NELL'AMBITO DELL'INFEZIONE DA VIRUS DELL'EPATITE C	2012	15.000,00	B.1) Acquisti di beni	0,00	0,00	0,00	0,00	0,00	1.000,00
		0,00	B.2.A) Acquisti di servizi sanitari	0,00	0,00	0,00	0,00	0,00	0,00
		0,00	B.2.B) Acquisti di servizi non sanitari	0,00	0,00	0,00	0,00	0,00	0,00
		0,00	Costi del personale	14.000,00	0,00	0,00	0,00	0,00	0,00
		0,00	Altri costi dettagliare	0,00	0,00	0,00	0,00	0,00	0,00
		0,00	Totale	14.000,00	0,00	0,00	0,00	0,00	0,00
ISTITUTO DI RICERCHE FARMACOLOGICHE "MARIO NEGRI" - Corrispettivo per studio "Athena"	2012	4.200,00	B.1) Acquisti di beni	0,00	0,00	0,00	0,00	0,00	4.200,00
		0,00	B.2.A) Acquisti di servizi sanitari	0,00	0,00	0,00	0,00	0,00	0,00
		0,00	B.2.B) Acquisti di servizi non sanitari	0,00	0,00	0,00	0,00	0,00	0,00
		0,00	Costi del personale	0,00	0,00	0,00	0,00	0,00	0,00
		0,00	Altri costi dettagliare	0,00	0,00	0,00	0,00	0,00	0,00
		0,00	Totale	0,00	0,00	0,00	0,00	0,00	0,00
WAYNE STATE UNIVERSITY - Invoice for research services provided under settembre/ottobre 2012.	2012	65.023,04	B.1) Acquisti di beni	0,00	2.044,72	0,00	0,00	0,00	455,28
		0,00	B.2.A) Acquisti di servizi sanitari	62.523,04	0,00	0,00	0,00	0,00	0,00
		0,00	B.2.B) Acquisti di servizi non sanitari	0,00	0,00	0,00	0,00	0,00	0,00
		0,00	Costi del personale	0,00	0,00	0,00	0,00	0,00	0,00
		0,00	Altri costi dettagliare	0,00	0,00	0,00	0,00	0,00	0,00
		0,00	Totale	62.523,04	2.044,72	0,00	0,00	0,00	0,00
FIDIA FARMACEUTICI SPA - Corrispettivo per acquisto materiale per svolgimento dello studio ed a copertura delle spese di utilizzo delle attrezzature.	2012	12.000,00	B.1) Acquisti di beni	11.315,15	0,00	0,00	0,00	0,00	142,50
		0,00	B.2.A) Acquisti di servizi sanitari	0,00	0,00	0,00	0,00	0,00	0,00
		0,00	B.2.B) Acquisti di servizi non sanitari	0,00	0,00	0,00	0,00	0,00	0,00
		0,00	Costi del personale	0,00	0,00	0,00	0,00	0,00	0,00
		0,00	Altri costi dettagliare	542,35	0,00	0,00	0,00	0,00	0,00
		0,00	Totale	11.857,50	0,00	0,00	0,00	0,00	0,00
FONDAZIONE CELLULE STAMINALI DI TERNI - Contributo versato a rimborsi costi per prestazioni sanitarie su studio spontaneo.	2012	13.938,30	B.1) Acquisti di beni	0,00	0,00	0,00	0,00	0,00	13.938,30
		0,00	B.2.A) Acquisti di servizi sanitari	0,00	0,00	0,00	0,00	0,00	0,00
		0,00	B.2.B) Acquisti di servizi non sanitari	0,00	0,00	0,00	0,00	0,00	0,00
		0,00	Costi del personale	0,00	0,00	0,00	0,00	0,00	0,00

(continua)

DETTAGLIO QUOTE INUTILIZZATE CONTRIBUTI	ASSEGNAZIONE INIZIALE CONTRIBUTO		UTILIZZI - COSTI						FONDO AL 31.12.2022
	Esercizio	Importo contributo	Tipologia	IMPORTO					
				Esercizio 2018 e precedenti	Esercizio 2019	Esercizio 2020	Esercizio 2021	Esercizio 2022	
FONDAZIONE CELLULE STAMINALI DI TERNI - Contributo versato a rimborsi costi per prestazioni sanitarie su studio spontaneo.	2012	0,00	Altri costi dettagliare	0,00	0,00	0,00	0,00	0,00	0,00
		0,00	Totale	0,00	0,00	0,00	0,00	0,00	0,00
BIOGEN IDEC ITALIA SRL - Donazione a sostegno di un progetto di creazione di un registro delle varianti rare delle malattie infiammatorie cerebrali e creazione di un network dei centri SM di secondo livello	2012	79.000,00	B.1) Acquisti di beni	0,00	0,00	0,00	0,00	0,00	1.125,14
		0,00	B.2.A) Acquisti di servizi sanitari	0,00	0,00	0,00	0,00	0,00	0,00
		0,00	B.2.B) Acquisti di servizi non sanitari	583,66	0,00	0,00	0,00	0,00	0,00
		0,00	Costi del personale	77.291,20	0,00	0,00	0,00	0,00	0,00
		0,00	Altri costi dettagliare	0,00	0,00	0,00	0,00	0,00	0,00
		0,00	Totale	77.874,86	0,00	0,00	0,00	0,00	0,00
A.R.C.A. ASSOCIAZIONE RICERCHE CARDIOPATIE ARITMICHE - Donazione finanziaria per l'attivazione di un contratto a termine di 12 mesi, di un dirigente medico di 1 livello per l'ambulatorio dell'u.s. centro genetico-clinico per le cardiopatie aritmiche ed er	2012	80.000,00	B.1) Acquisti di beni	0,00	0,00	0,00	0,00	0,00	750,25
		0,00	B.2.A) Acquisti di servizi sanitari	0,00	0,00	0,00	0,00	0,00	0,00
		0,00	B.2.B) Acquisti di servizi non sanitari	583,66	0,00	0,00	0,00	0,00	0,00
		0,00	Costi del personale	78.666,09	0,00	0,00	0,00	0,00	0,00
		0,00	Altri costi dettagliare	0,00	0,00	0,00	0,00	0,00	0,00
		0,00	Totale	79.249,75	0,00	0,00	0,00	0,00	0,00
AMGEN SPA - Contributo liberale per acquisto di apparecchiature/beni sanitari da utilizzare nell'ambito del progetto di diagnosi e cura delle fratture vertebrali in soggetti con fratture di femore da fragilità c/o u.o.c. Riabilitazione Ortopedica.	2012	5.000,00	B.1) Acquisti di beni	0,00	0,00	0,00	0,00	0,00	5.000,00
		0,00	B.2.A) Acquisti di servizi sanitari	0,00	0,00	0,00	0,00	0,00	0,00
		0,00	B.2.B) Acquisti di servizi non sanitari	0,00	0,00	0,00	0,00	0,00	0,00
		0,00	Costi del personale	0,00	0,00	0,00	0,00	0,00	0,00
		0,00	Altri costi dettagliare	0,00	0,00	0,00	0,00	0,00	0,00
		0,00	Totale	0,00	0,00	0,00	0,00	0,00	0,00
C. G. - Donazione finanziaria per l'acquisto di telini medicali.	2012	600,00	B.1) Acquisti di beni	0,00	0,00	0,00	0,00	0,00	600,00
		0,00	B.2.A) Acquisti di servizi sanitari	0,00	0,00	0,00	0,00	0,00	0,00
		0,00	B.2.B) Acquisti di servizi non sanitari	0,00	0,00	0,00	0,00	0,00	0,00
		0,00	Costi del personale	0,00	0,00	0,00	0,00	0,00	0,00
		0,00	Altri costi dettagliare	0,00	0,00	0,00	0,00	0,00	0,00
		0,00	Totale	0,00	0,00	0,00	0,00	0,00	0,00
ELI LILLY ITALIA SPA - EROGAZIONE LIBERALE A SUPPORTO DELLE ATTIVITA' DEL CENTRO PER MIGLIORARE LE TECNICHE DIAGNOSTICHE E DI CURA DELL'OSTEOPOROSI CON BENEFICIO DIRETTO DEI PAZIENTI- RESP. DR. S. GIANNINI	2012	19.998,19	B.1) Acquisti di beni	0,00	0,00	0,00	0,00	0,00	1.858,86
		0,00	B.2.A) Acquisti di servizi sanitari	5.405,33	0,00	0,00	0,00	0,00	0,00
		0,00	B.2.B) Acquisti di servizi non sanitari	3.114,76	0,00	0,00	0,00	0,00	0,00
		0,00	Costi del personale	9.619,24	0,00	0,00	0,00	0,00	0,00
		0,00	Altri costi dettagliare	0,00	0,00	0,00	0,00	0,00	0,00
		0,00	Totale	18.139,33	0,00	0,00	0,00	0,00	0,00
FONDAZIONE PENTA ONLUS - Progetto "Gabapentin in Pediatric Pain (GAPP)	2013	175.000,00	B.1) Acquisti di beni	0,00	0,00	0,00	0,00	0,00	87.500,00
		0,00	B.2.A) Acquisti di servizi sanitari	0,00	0,00	0,00	0,00	0,00	0,00
		0,00	B.2.B) Acquisti di servizi non sanitari	0,00	0,00	0,00	0,00	0,00	0,00
		0,00	Costi del personale	87.500,00	0,00	0,00	0,00	0,00	0,00
		0,00	Altri costi dettagliare	0,00	0,00	0,00	0,00	0,00	0,00
		0,00	Totale	87.500,00	0,00	0,00	0,00	0,00	0,00
CELGENE INTERNATIONAL SARL - Contributo finanziario per studio clinico spontaneo Lenalidomide - Resp- Zambello (St. spontaneo 2214/10 - cl 13/13)	2013	15.000,00	B.1) Acquisti di beni	0,00	0,00	0,00	0,00	0,00	10.018,00
		0,00	B.2.A) Acquisti di servizi sanitari	4.982,00	0,00	0,00	0,00	0,00	0,00
		0,00	B.2.B) Acquisti di servizi non sanitari	0,00	0,00	0,00	0,00	0,00	0,00
		0,00	Costi del personale	0,00	0,00	0,00	0,00	0,00	0,00

(continua)

DETTAGLIO QUOTE INUTILIZZATE CONTRIBUTI	ASSEGNAZIONE INIZIALE CONTRIBUTO		UTILIZZI - COSTI						FONDO AL 31.12.2022
	Esercizio	Importo contributo	Tipologia	IMPORTO					
				Esercizio 2018 e precedenti	Esercizio 2019	Esercizio 2020	Esercizio 2021	Esercizio 2022	
CELGENE INTERNATIONAL SARL - Contributo finanziario per studio clinico spontaneo Lenalidomide - Resp- Zambello (St. spontaneo 2214/10 - cl 13/13)	2013	0,00	Altri costi dettagliare	0,00	0,00	0,00	0,00	0,00	0,00
		0,00	Totale	4.982,00	0,00	0,00	0,00	0,00	0,00
ISTITUTO AUXOLOGICO ITALIANO - Finanziamento ricerca "Valutazione del profilo beneficio-rischio dell'acido retinoico nella malattia di cuscung" - Resp. Scaroni (st. spontaneo 1810/10 - cl 15/13)	2013	4.398,19	B.1) Acquisti di beni	0,00	0,00	0,00	0,00	0,00	4.198,19
		0,00	B.2.A) Acquisti di servizi sanitari	0,00	0,00	0,00	0,00	0,00	0,00
		0,00	B.2.B) Acquisti di servizi non sanitari	0,00	0,00	0,00	0,00	0,00	0,00
		0,00	Costi del personale	200,00	0,00	0,00	0,00	0,00	0,00
		0,00	Altri costi dettagliare	0,00	0,00	0,00	0,00	0,00	0,00
		0,00	Totale	200,00	0,00	0,00	0,00	0,00	0,00
BANCA ANTONVENETA SPA - Contributo come da capitolo di gara - anno 2013	2013	33.813,00	B.1) Acquisti di beni	0,00	0,00	0,00	0,00	0,00	1.266,99
		0,00	B.2.A) Acquisti di servizi sanitari	0,00	0,00	0,00	0,00	0,00	0,00
		0,00	B.2.B) Acquisti di servizi non sanitari	23.071,81	0,00	0,00	0,00	0,00	0,00
		0,00	Costi del personale	9.474,20	0,00	0,00	0,00	0,00	0,00
		0,00	Altri costi dettagliare	0,00	0,00	0,00	0,00	0,00	0,00
		0,00	Totale	32.546,01	0,00	0,00	0,00	0,00	0,00
FUJIFILM ITALIA SPA - Contributo per progetto "Il ruolo della chirurgia nei linfomi non hodgkin addominali e mediastinici	2013	4.000,00	B.1) Acquisti di beni	0,00	0,00	0,00	0,00	0,00	2.112,00
		0,00	B.2.A) Acquisti di servizi sanitari	1.888,00	0,00	0,00	0,00	0,00	0,00
		0,00	B.2.B) Acquisti di servizi non sanitari	0,00	0,00	0,00	0,00	0,00	0,00
		0,00	Costi del personale	0,00	0,00	0,00	0,00	0,00	0,00
		0,00	Altri costi dettagliare	0,00	0,00	0,00	0,00	0,00	0,00
		0,00	Totale	1.888,00	0,00	0,00	0,00	0,00	0,00
OSSERVATORIO EPIDEMIOLOGICO GISEA - Contributo per studio no profit sugli effetti di un inibitore il 6R in artrite reumatoide. Numero Eudract 2012-001760-30	2013	1.000,00	B.1) Acquisti di beni	0,00	0,00	0,00	0,00	0,00	1.000,00
		0,00	B.2.A) Acquisti di servizi sanitari	0,00	0,00	0,00	0,00	0,00	0,00
		0,00	B.2.B) Acquisti di servizi non sanitari	0,00	0,00	0,00	0,00	0,00	0,00
		0,00	Costi del personale	0,00	0,00	0,00	0,00	0,00	0,00
		0,00	Altri costi dettagliare	0,00	0,00	0,00	0,00	0,00	0,00
		0,00	Totale	0,00	0,00	0,00	0,00	0,00	0,00
A.R.C.A. ASSOCIAZIONE RICERCHE CARDIOPATIE ARITMICHE - 2013-C40 CONTRIBUTO LIBERALE PER U.O.C. CLINICA CARDIOLOGICA - DA DESTINARE ALL'ISTITUZIONE DI UN POSTO PER DIRIGENTE MEDICO CARDIOLOGO ELETTROFISIOLOGO I LIVELLO DELLA DURATA DI 6 MESI	2013	38.698,00	B.1) Acquisti di beni	0,00	0,00	0,00	0,00	0,00	1.341,03
		0,00	B.2.A) Acquisti di servizi sanitari	0,00	0,00	0,00	0,00	0,00	0,00
		0,00	B.2.B) Acquisti di servizi non sanitari	0,00	0,00	0,00	0,00	0,00	0,00
		0,00	Costi del personale	37.356,97	0,00	0,00	0,00	0,00	0,00
		0,00	Altri costi dettagliare	0,00	0,00	0,00	0,00	0,00	0,00
		0,00	Totale	37.356,97	0,00	0,00	0,00	0,00	0,00
ISTITUTO AUXOLOGICO ITALIANO - 2013-C40 PROGETTO DI RICERCA "02A801 - RETCUSH" FINANZIAMENTO RICERCA INDIPENDENTE DAL TITOLO "VALUTAZIONE DEL PROFILO BENEFICIO-RISCHIO DELL'ACIDO RETINOICO NELLA MALATTIA DI CUSCUNG"	2013	2.198,00	B.1) Acquisti di beni	0,00	0,00	0,00	0,00	0,00	2.198,00
		0,00	B.2.A) Acquisti di servizi sanitari	0,00	0,00	0,00	0,00	0,00	0,00
		0,00	B.2.B) Acquisti di servizi non sanitari	0,00	0,00	0,00	0,00	0,00	0,00
		0,00	Costi del personale	0,00	0,00	0,00	0,00	0,00	0,00
		0,00	Altri costi dettagliare	0,00	0,00	0,00	0,00	0,00	0,00
		0,00	Totale	0,00	0,00	0,00	0,00	0,00	0,00
BRACCO IMAGING ITALIA SRL - SONOVUE ED ECOGRAFIA TESTICOLARE IN VARICOCELE	2014	3.998,00	B.1) Acquisti di beni	0,00	0,00	0,00	0,00	0,00	3.998,00
		0,00	B.2.A) Acquisti di servizi sanitari	0,00	0,00	0,00	0,00	0,00	0,00
		0,00	B.2.B) Acquisti di servizi non sanitari	0,00	0,00	0,00	0,00	0,00	0,00
		0,00	Costi del personale	0,00	0,00	0,00	0,00	0,00	0,00

(continua)

DETTAGLIO QUOTE INUTILIZZATE CONTRIBUTI	ASSEGNAZIONE INIZIALE CONTRIBUTO		UTILIZZI - COSTI						FONDO AL 31.12.2022
	Esercizio	Importo contributo	Tipologia	IMPORTO					
				Esercizio 2018 e precedenti	Esercizio 2019	Esercizio 2020	Esercizio 2021	Esercizio 2022	
BRACCO IMAGING ITALIA SRL - SONOVUE ED ECOGRAFIA TESTICOLARE IN VARICOCELE	2014	0,00	Altri costi dettagliare	0,00	0,00	0,00	0,00	0,00	0,00
		0,00	Totale	0,00	0,00	0,00	0,00	0,00	0,00
BANCA MONTE DEI PASCHI DI SIENA - Retrocessione corrispettivo per sostituzione di due macchine riscuotrici "no cash" presso la clinica neurologica e la Clinica Malattie infettive, come da vigente contratto, Anno 2014 FA/2014/9	2014	14.000,00	B.1) Acquisti di beni	0,00	0,00	0,00	0,00	0,00	5.495,13
		0,00	B.2.A) Acquisti di servizi sanitari	0,00	0,00	0,00	0,00	0,00	0,00
		0,00	B.2.B) Acquisti di servizi non sanitari	0,00	0,00	0,00	0,00	0,00	0,00
		0,00	Costi del personale	8.504,87	0,00	0,00	0,00	0,00	0,00
		0,00	Altri costi dettagliare	0,00	0,00	0,00	0,00	0,00	0,00
		0,00	Totale	8.504,87	0,00	0,00	0,00	0,00	0,00
BIOGEN IDEC ITALIA SRL - CONTRIBUTO FINALIZZATO AL CENTRO PER LA SCLEROSI MULTIPLA	2014	79.000,00	B.1) Acquisti di beni	0,00	0,00	0,00	0,00	0,00	891,65
		0,00	B.2.A) Acquisti di servizi sanitari	0,00	0,00	0,00	0,00	0,00	0,00
		0,00	B.2.B) Acquisti di servizi non sanitari	641,00	0,00	0,00	0,00	0,00	0,00
		0,00	Costi del personale	77.467,35	0,00	0,00	0,00	0,00	0,00
		0,00	Altri costi dettagliare	0,00	0,00	0,00	0,00	0,00	0,00
		0,00	Totale	78.108,35	0,00	0,00	0,00	0,00	0,00
P.A. - - DONAZIONE U.O. GRUPPO OPERAT. NEUROCHIR.	2014	500,00	B.1) Acquisti di beni	0,00	0,00	0,00	0,00	0,00	500,00
		0,00	B.2.A) Acquisti di servizi sanitari	0,00	0,00	0,00	0,00	0,00	0,00
		0,00	B.2.B) Acquisti di servizi non sanitari	0,00	0,00	0,00	0,00	0,00	0,00
		0,00	Costi del personale	0,00	0,00	0,00	0,00	0,00	0,00
		0,00	Altri costi dettagliare	0,00	0,00	0,00	0,00	0,00	0,00
		0,00	Totale	0,00	0,00	0,00	0,00	0,00	0,00
A.R.C.A. ASSOCIAZIONE RICERCHE CARDIOPATIE ARITMICHE - CONTRIBUTO LIBERALE PER L'UOC CARDIOLOGIA - RESP PROF ILCIETO	2014	43.000,00	B.1) Acquisti di beni	0,00	0,00	0,00	0,00	0,00	4.316,60
		0,00	B.2.A) Acquisti di servizi sanitari	0,00	0,00	0,00	0,00	0,00	0,00
		0,00	B.2.B) Acquisti di servizi non sanitari	0,00	0,00	0,00	0,00	0,00	0,00
		0,00	Costi del personale	38.683,40	0,00	0,00	0,00	0,00	0,00
		0,00	Altri costi dettagliare	0,00	0,00	0,00	0,00	0,00	0,00
		0,00	Totale	38.683,40	0,00	0,00	0,00	0,00	0,00
UNIVERSITY OF ROCHESTER MEDICAL CENTER - DMD STUDY PROFF.SSA PEGORARO E.	2014	842,00	B.1) Acquisti di beni	0,00	0,00	0,00	0,00	0,00	842,00
		0,00	B.2.A) Acquisti di servizi sanitari	0,00	0,00	0,00	0,00	0,00	0,00
		0,00	B.2.B) Acquisti di servizi non sanitari	0,00	0,00	0,00	0,00	0,00	0,00
		0,00	Costi del personale	0,00	0,00	0,00	0,00	0,00	0,00
		0,00	Altri costi dettagliare	0,00	0,00	0,00	0,00	0,00	0,00
		0,00	Totale	0,00	0,00	0,00	0,00	0,00	0,00
UNIONE TRAPIANTATI POLMONE DI PADOVA ONLUS - CONTRIBUTO PER IL PROGRAMMA DI FORMAZIONE "La comunicazione individuale e di gruppo per migliorare la qualità relazionale organizzativa e assistenziale" decreto AOP N. 6 del 29/09/2014	2014	800,00	B.1) Acquisti di beni	0,00	0,00	0,00	0,00	0,00	800,00
		0,00	B.2.A) Acquisti di servizi sanitari	0,00	0,00	0,00	0,00	0,00	0,00
		0,00	B.2.B) Acquisti di servizi non sanitari	0,00	0,00	0,00	0,00	0,00	0,00
		0,00	Costi del personale	0,00	0,00	0,00	0,00	0,00	0,00
		0,00	Altri costi dettagliare	0,00	0,00	0,00	0,00	0,00	0,00
		0,00	Totale	0,00	0,00	0,00	0,00	0,00	0,00
D. P. S. - Donazione - Fatt. N. CL/2014/62	2014	298,00	B.1) Acquisti di beni	0,00	0,00	0,00	0,00	0,00	298,00
		0,00	B.2.A) Acquisti di servizi sanitari	0,00	0,00	0,00	0,00	0,00	0,00
		0,00	B.2.B) Acquisti di servizi non sanitari	0,00	0,00	0,00	0,00	0,00	0,00
		0,00	Costi del personale	0,00	0,00	0,00	0,00	0,00	0,00

(continua)

DETTAGLIO QUOTE INUTILIZZATE CONTRIBUTI	ASSEGNAZIONE INIZIALE CONTRIBUTO		UTILIZZI - COSTI						FONDO AL 31.12.2022
	Esercizio	Importo contributo	Tipologia	IMPORTO					
				Esercizio 2018 e precedenti	Esercizio 2019	Esercizio 2020	Esercizio 2021	Esercizio 2022	
		0,00	Altri costi dettagliare	0,00	0,00	0,00	0,00	0,00	0,00
		0,00	Totale	0,00	0,00	0,00	0,00	0,00	0,00
BIOTEST ITALIA SRL - supporto all'Uoe all'attività medica e di ricerca dell'incidenza e trattamento delle infezioni batteriche che colpiscono il centro ustioni - Fatt. N. CL\2014\75	2014	18.000,00	B.1) Acquisti di beni	0,00	0,00	0,00	0,00	0,00	18.000,00
		0,00	B.2.A) Acquisti di servizi sanitari	0,00	0,00	0,00	0,00	0,00	0,00
		0,00	B.2.B) Acquisti di servizi non sanitari	0,00	0,00	0,00	0,00	0,00	0,00
		0,00	Costi del personale	0,00	0,00	0,00	0,00	0,00	0,00
		0,00	Altri costi dettagliare	0,00	0,00	0,00	0,00	0,00	0,00
		0,00	Totale	0,00	0,00	0,00	0,00	0,00	0,00
A.R.C.A. ASSOCIAZIONE RICERCHE CARDIOPATIE ARITMICHE - per il rinnovo di un dirigente medico cardiologo a tempo determinato per la durata di 6 mesi.	2014	40.000,00	B.1) Acquisti di beni	0,00	0,00	0,00	0,00	0,00	160,81
		0,00	B.2.A) Acquisti di servizi sanitari	0,00	0,00	0,00	0,00	0,00	0,00
		0,00	B.2.B) Acquisti di servizi non sanitari	0,00	0,00	0,00	0,00	0,00	0,00
		0,00	Costi del personale	39.839,19	0,00	0,00	0,00	0,00	0,00
		0,00	Altri costi dettagliare	0,00	0,00	0,00	0,00	0,00	0,00
		0,00	Totale	39.839,19	0,00	0,00	0,00	0,00	0,00
Medizinische Hochschule Hannover - Progetto Europeo ARISE -- "Aortic Valve Replacement Using Individualised Regenerative Allografts: Bridging The Therapeutic Gap"	2015	310.300,00	B.1) Acquisti di beni	0,00	0,00	0,00	0,00	0,00	209.783,18
		0,00	B.2.A) Acquisti di servizi sanitari	0,00	0,00	0,00	0,00	0,00	0,00
		0,00	B.2.B) Acquisti di servizi non sanitari	438,34	4.758,00	0,00	0,00	0,00	0,00
		0,00	Costi del personale	6.777,72	31.148,62	8.645,28	0,00	0,00	0,00
		0,00	Altri costi dettagliare	46.666,98	2.081,88	0,00	0,00	0,00	0,00
		0,00	Totale	53.883,04	37.988,50	8.645,28	0,00	0,00	0,00
Universitair Ziekenhuis Antwerpen - Belgio - Progetto Europeo "Collaborative European Neurotrauma Effectiveness Research in TBI: a prospective longitudinal observational study, CENTER-TBI"	2015	48.756,00	B.1) Acquisti di beni	0,00	0,00	0,00	0,00	0,00	37.522,50
		0,00	B.2.A) Acquisti di servizi sanitari	0,00	0,00	0,00	0,00	0,00	0,00
		0,00	B.2.B) Acquisti di servizi non sanitari	0,00	0,00	0,00	0,00	0,00	0,00
		0,00	Costi del personale	10.240,44	993,06	0,00	0,00	0,00	0,00
		0,00	Altri costi dettagliare	0,00	0,00	0,00	0,00	0,00	0,00
		0,00	Totale	10.240,44	993,06	0,00	0,00	0,00	0,00
M. D. - contributo per la clinica nefrologica	2015	1.000,00	B.1) Acquisti di beni	0,00	0,00	0,00	0,00	0,00	280,20
		0,00	B.2.A) Acquisti di servizi sanitari	0,00	0,00	0,00	0,00	0,00	0,00
		0,00	B.2.B) Acquisti di servizi non sanitari	0,00	0,00	0,00	0,00	0,00	0,00
		0,00	Costi del personale	0,00	0,00	0,00	0,00	0,00	0,00
		0,00	Altri costi dettagliare	719,80	0,00	0,00	0,00	0,00	0,00
		0,00	Totale	719,80	0,00	0,00	0,00	0,00	0,00

Fondo	Criteri di determinazione	Estremi del verbale del Collegio Sindacale
Fondo imposte	L'importo accantonato si riferisce all'accantonamento degli oneri per IRAP riferita ai rinnovi contrattuali	
Fondi rischi per cause civili ed oneri processuali per contenzioso personale dipendente.	Si confermano anche l'esercizio 2022 i criteri di cui alla nota prot. 26438 del 13/04/2022 il Direttore UOS Ufficio Legale. I criteri utilizzati per tale fattispecie sono i seguenti: 1. Nel caso in cui la richiesta da parte di terzi riporti un importo preciso lo stesso si considera come rischio di esborso solo nel caso in cui non ci siano elementi oggettivi da indurre una valutazione inferiore; 2 nel caso in cui la richiesta da parte di terzi non riporti una quantificazione del petitum si definisce l'importo ricorrendo a comparazioni con altri contenziosi simili per oggetto.	
Fondo rischi per copertura diretta dei rischi (autoassicurazione)	Con nota prot. 3941 del 19/01/2023 Direttore UOC Affari Generali ha riportato i criteri di riferimento per la quantificazione degli accantonamenti- Gli stessi sono formulati sulla base dei seguenti parametri: 1. Perizie medico legali; 2. Comunicazioni/aggiornamenti degli avvocati; 3. Orientamenti giurisprudenziali; 4. Le liquidazioni avvenute per casi simili; 5. La normativa vigente in materia; 6. Le disposizioni regionali.	
Fondo rischi per interessi di mora	Per l'anno 2022 non si è provveduto ad effettuare alcun accantonamento considerato che il rapporto tra il debito pagato oltre i termini e il totale pagato si è attestato all'ultimo trimestre 2022 allo zero. Si è ritenuto congruo il valore del fondo al 31.12.2021. Il Direttore ha inoltre confermato l'allineamento dei dati al 31/12/2022 tra i dati contabili e il gestionale regionale dei sinistri (GRC-Simens)	
Altri fondi incentivi per funzioni tecniche art. 113 dlgs 50/2016	Gli accantonamenti comunicati vengono effettuati in applicazione del regolamento aziendale sottoscritto con le Organizzazioni Sindacali del personale del l'Area Comparto in data 31/12/2021. Il Regolamento è stato, altresì, inviato con nota n.741 del 7/1/2022 al Collegio Sindacale, il quale ne ha preso atto nel verbale n.8 del 27/1/2022. Nella circolare di Azero per la predisposizione al bilancio sono definite le modalità contabili.	
Fondi rinnovi contrattuali	Come indicato nella circolare di A. Zero relativa alle Direttive per la predisposizione del bilancio di esercizio 2022 sono stati comunicati gli importi degli accantonamenti nelle more della sottoscrizione del CCNL 2022-2024 per il personale dipendente del comparto, e del CCNL 2019-2021 e CCNL 2022-2024 per il personale della dirigenza e degli ACN per il personale convenzionato.	
Altri fondi per oneri e spese	A seconda della tipologia del fondo le strutture per competenza definiscono gli importi da accantonare.	

Altre informazioni relative a fondi rischi e oneri

Informazione	Caso presente in azienda? SI-NO	Se si, illustrare
FR01. Con riferimento ai rischi per i quali è stato costituito un fondo, esiste la possibilità di subire perdite addizionali rispetto agli ammontari stanziati?	NO	

Informazione	Caso presente in azienda? SI-NO	Se si, illustrare
FR02. Esistono rischi probabili, a fronte dei quali non è stato costituito un apposito fondo per l'impossibilità di formulare stime attendibili?	NO	
FR03. Esistono rischi (né generici, né remoti) a fronte dei quali non è stato costituito un apposito fondo perché solo possibili, anziché probabili? Da tali rischi potrebbero scaturire perdite significative?	NO	
FR04 – Altro. Esistono altre informazioni che si ritiene necessario fornire per soddisfare la regola generale secondo cui “Se le informazioni richieste da specifiche disposizioni di legge non sono sufficienti a dare una rappresentazione veritiera e corretta, si devono fornire le informazioni complementari necessarie allo scopo” (art 2423 cc)?	SI	A seguito dell'emanazione dei Decreti del Ministero della Salute 26/01/2023, 27/01/2023 e 30/01/2023 per il riordino dei Comitati Etici al fine di uniformare già dal 2022 le modalità di contabilizzazione sono state fornite da A. Zero indicazioni al riguardo prevedendo la costituzione di un apposito fondo per il comitato etico alimentato dagli importi in precedenza contabilizzati tra i risconti e l'accantonamento dell'anno.

13.Trattamento di fine rapporto

Tab. 41 - Consistenza e movimentazioni del Trattamento di Fine Rapporto

CODICE MOD. SP	TRATTAMENTO DI FINE RAPPORTO	Consistenza iniziale	Accantonamenti dell'esercizio	Utilizzi dell'esercizio	Valore finale
PCZ999	C) TRATTAMENTO FINE RAPPORTO	537.222,41	48.503,02	0,00	585.725,43
PCA000	C.I) FONDO PER PREMI OPEROSITA' MEDICI SUMAI	537.222,41	48.503,02	0,00	585.725,43
PCA010	C.II) FONDO PER TRATTAMENTO DI FINE RAPPORTO DIPENDENTI	0,00	0,00	0,00	0,00
PCA020	C.III) FONDO PER TRATTAMENTI DI QUIESCENZA E SIMILI	0,00	0,00	0,00	0,00
	TOTALE TRATTAMENTO DI FINE RAPPORTO	537.222,41	48.503,02	0,00	585.725,43

Fondo	Criteri di determinazione
Fondo per premi operosità Medici Sumai	La determinazione del fondo avviene in osservanza delle disposizioni contenute nel DPR 500 del 29/07/1996. La normativa di riferimento è l'Accordo Collettivo Nazionale vigente. L'accantonamento è effettuato sulla base dei dati forniti dalla struttura di competenza ed è rappresentata da una mensilità per ciascun medico specialista a tempo indeterminato per l'attività prestata presso l'Azienda nel corso dell'esercizio.

Altre informazioni relative al trattamento di fine rapporto

Informazione	Caso presente in azienda? SI-NO	Se si, illustrare
TR01 - Altro. Esistono altre informazioni che si ritiene necessario fornire per soddisfare la regola generale secondo cui “Se le informazioni richieste da specifiche disposizioni di legge non sono sufficienti a dare una rappresentazione veritiera e corretta, si devono fornire le informazioni complementari necessarie allo scopo” (art 2423 cc)?	SI	Il Fondo è composto esclusivamente dalla voce Premi Operosità Medici Sumai, in quanto il trattamento di fine rapporto per il personale dipendente non è liquidato dall'Azienda Ospedaliera. A questo provvede l'INPS – Sezione CPS/CPDEL. L'Azienda provvede, durante l'esercizio, a versare mensilmente all'istituto i contributi a carico dell'ente e del dipendente, per cui non prevede apposito fondo

14. Debiti

Tab. 42 - Consistenza e movimentazioni dei debiti

CODICE MOD. SP	DEBITI	Valore Anno-1	Incrementi	Decrementi	Valore finale	di cui per fatture da ricevere	di cui per acquisiti di beni iscritti tra le immobilizzazioni
PDZ999	D) DEBITI	191.808.846,34	869.670.212,91	861.707.005,44	199.772.053,81	44.747.260,16	0,00
PDA000	D.I) DEBITI PER MUTUI PASSIVI	0,00	0,00	0,00	0,00	0,00	0,00
PDA010	D.II) DEBITI V/STATO	9.691,17	20.293,70	10.349,41	19.635,46	0,00	0,00
PDA020	D.II.1) Debiti v/Stato per mobilità passiva extraregionale	0,00	0,00	0,00	0,00	0,00	0,00
PDA030	D.II.2) Debiti v/Stato per mobilità passiva internazionale	0,00	0,00	0,00	0,00	0,00	0,00
PDA040	D.II.3) Acconto quota FSR v/Stato	0,00	0,00	0,00	0,00	0,00	0,00
PDA050	D.II.4) Debiti v/Stato per restituzione finanziamenti - per ricerca	0,00	0,00	0,00	0,00	0,00	0,00
PDA060	D.II.5) Altri debiti v/Stato	9.691,17	20.293,70	10.349,41	19.635,46	0,00	0,00
PDA070	D.III) DEBITI V/REGIONE O PROVINCIA AUTONOMA	138.599,79	9.357.282,33	6.870.157,08	2.625.725,04	0,00	0,00
PDA080	D.III.1) Debiti v/Regione o Provincia Autonoma per finanziamenti - GSA	0,00	21.000,00	0,00	21.000,00	0,00	0,00
PDA080a	D.III.1.a) Debiti v/Regione o Provincia Autonoma per finanziamenti - GSA	0,00	0,00	0,00	0,00	0,00	0,00
PDA080b	D.III.1.b) Debiti v/Azienda Zero per finanziamenti	0,00	21.000,00	0,00	21.000,00	0,00	0,00
PDA081	D.III.2) Debiti v/Regione o Provincia Autonoma per finanziamenti - NO GSA	0,00	0,00	0,00	0,00	0,00	0,00
PDA090	D.III.3) Debiti v/Regione o Provincia Autonoma per mobilità passiva intraregionale	0,00	0,00	0,00	0,00	0,00	0,00
PDA090a	D.III.3.a) Debiti v/Regione o Provincia Autonoma per mobilità passiva intraregionale	0,00	0,00	0,00	0,00	0,00	0,00
PDA090b	D.III.3.b) Debiti v/Azienda Zero per mobilità passiva intraregionale	0,00	0,00	0,00	0,00	0,00	0,00
PDA100	D.III.4) Debiti v/Regione o Provincia Autonoma per mobilità passiva extraregionale	0,00	0,00	0,00	0,00	0,00	0,00
PDA100a	D.III.4.a) Debiti v/Regione o Provincia Autonoma per mobilità passiva extraregionale	0,00	0,00	0,00	0,00	0,00	0,00
PDA100b	D.III.4.b) Debiti v/Azienda Zero per mobilità passiva extraregionale	0,00	0,00	0,00	0,00	0,00	0,00
PDA101	D.III.5) Debiti v/Regione o Provincia Autonoma per mobilità passiva internazionale	0,00	0,00	0,00	0,00	0,00	0,00
PDA101a	D.III.5.a) Debiti v/Regione o Provincia Autonoma per mobilità passiva internazionale	0,00	0,00	0,00	0,00	0,00	0,00
PDA101b	D.III.5.b) Debiti v/Azienda Zero per mobilità passiva internazionale	0,00	0,00	0,00	0,00	0,00	0,00
PDA110	D.III.6) Acconto quota FSR da Regione o Provincia Autonoma	0,00	0,00	0,00	0,00	0,00	0,00
PDA110a	D.III.6.a) Acconto quota FSR da Regione o Provincia Autonoma	0,00	0,00	0,00	0,00	0,00	0,00
PDA110b	D.III.6.b) Acconto quota FSR da Azienda Zero	0,00	0,00	0,00	0,00	0,00	0,00
PDA111	D.III.7) Acconto da Regione o Provincia Autonoma per anticipazione ripiano disavanzo programmato dai Piani aziendali di cui all'art. 1, comma 528, L. 208/2015	0,00	0,00	0,00	0,00	0,00	0,00
PDA111a	D.III.7.a) Acconto da Regione o Provincia Autonoma per anticipazione ripiano disavanzo programmato dai Piani aziendali di cui all'art. 1, comma 528, L. 208/2015	0,00	0,00	0,00	0,00	0,00	0,00
PDA111b	D.III.7.b) Acconto da Azienda zero per anticipazione ripiano disavanzo programmato dai Piani aziendali di cui all'art. 1, comma 528, L. 208/2015	0,00	0,00	0,00	0,00	0,00	0,00
PDA112	D.III.8) Debiti v/Regione o Provincia Autonoma per contributi L. 210/92 - NO GSA	0,00	0,00	0,00	0,00	0,00	0,00
PDA120	D.III.9) Altri debiti v/Regione o Provincia Autonoma - GSA	138.539,79	9.332.419,70	6.867.174,45	2.603.785,04	0,00	0,00
PDA120a	D.III.9.a) Altri debiti v/Regione o Provincia Autonoma - GSA	125.253,94	145.736,39	129.427,65	141.562,68	0,00	0,00
PDA120b	D.III.9.b) Altri debiti v/Azienda Zero	13.285,85	9.186.683,31	6.737.746,80	2.462.222,36	0,00	0,00
PDA121	D.III.10) Altri debiti v/Regione o Provincia Autonoma - NO GSA	60,00	3.862,63	2.982,63	940,00	0,00	0,00
PDA130	D.IV) DEBITI V/COMUNI	12.080,55	91.994,87	95.992,92	8.082,50	1.800,00	0,00
PDA140	D.V) DEBITI V/AZIENDE SANITARIE PUBBLICHE	9.630.287,53	18.921.725,03	18.975.534,12	9.576.478,44	0,00	0,00
PDA150	D.V.1) Debiti v/Aziende sanitarie pubbliche della Regione	9.378.617,67	18.447.465,32	18.433.926,01	9.392.156,98	0,00	0,00
PDA160	D.V.1.a) Debiti v/Aziende sanitarie pubbliche della Regione - per quota FSR	0,00	0,00	0,00	0,00	0,00	0,00
PDA170	D.V.1.b) Debiti v/Aziende sanitarie pubbliche della Regione - per finanziamento sanitario aggiuntivo corrente LEA	0,00	0,00	0,00	0,00	0,00	0,00
PDA180	D.V.1.c) Debiti v/Aziende sanitarie pubbliche della Regione - per finanziamento sanitario aggiuntivo corrente extra LEA	0,00	0,00	0,00	0,00	0,00	0,00
PDA190	D.V.1.d) Debiti v/Aziende sanitarie pubbliche della Regione - per mobilità in compensazione	0,00	0,00	0,00	0,00	0,00	0,00
PDA200	D.V.1.e) Debiti v/Aziende sanitarie pubbliche della Regione - per mobilità non in compensazione	0,00	0,00	0,00	0,00	0,00	0,00

(Continua)

CODICE MOD. SP	DEBITI	Valore Anno-1	Incrementi	Decrementi	Valore finale	di cui per fatture da ricevere	di cui per acquisiti di beni iscritti tra le immobilizzazioni
PDA210	D.V.1.f) Debiti v/Aziende sanitarie pubbliche della Regione - per altre prestazioni	9.373.801,67	18.199.395,32	18.292.002,28	9.281.194,71	0,00	0,00
PDA211	D.V.1.g) Debiti v/Aziende sanitarie pubbliche della Regione - altre prestazioni per STP	0,00	0,00	0,00	0,00	0,00	0,00
PDA212	D.V.1.h) Debiti v/Aziende sanitarie pubbliche della Regione - per contributi da Aziende sanitarie pubbliche della Regione o Prov Aut (extra fondo)	4.816,00	248.070,00	141.923,73	110.962,27	0,00	0,00
PDA213	D.V.1.i) Debiti v/Aziende sanitarie pubbliche della Regione - per contributi L. 210/92	0,00	0,00	0,00	0,00	0,00	0,00
PDA220	D.V.2) Debiti v/Aziende sanitarie pubbliche Extraregione	251.669,86	474.259,71	541.608,11	184.321,46	0,00	0,00
PDA230	D.V.3) Debiti v/Aziende sanitarie pubbliche della Regione per versamenti c/patrimonio netto	0,00	0,00	0,00	0,00	0,00	0,00
PDA231	D.V.3.a) Debiti v/Aziende sanitarie pubbliche della Regione per versamenti c/patrimonio netto - finanziamenti per investimenti	0,00	0,00	0,00	0,00	0,00	0,00
PDA232	D.V.3.b) Debiti v/Aziende sanitarie pubbliche della Regione per versamenti c/patrimonio netto - incremento fondo dotazione	0,00	0,00	0,00	0,00	0,00	0,00
PDA233	D.V.3.c) Debiti v/Aziende sanitarie pubbliche della Regione per versamenti c/patrimonio netto - ripiano perdite	0,00	0,00	0,00	0,00	0,00	0,00
PDA234	D.V.3.d) Debiti v/Aziende sanitarie pubbliche della Regione per anticipazione ripiano disavanzo programmato dai Piani aziendali di cui all'art. 1, comma 528, L. 208/2015	0,00	0,00	0,00	0,00	0,00	0,00
PDA235	D.V.3.e) Debiti v/Aziende sanitarie pubbliche della Regione per versamenti c/patrimonio netto - altro	0,00	0,00	0,00	0,00	0,00	0,00
PDA240	D.VI) DEBITI V/ SOCIETA' PARTECIPATE E/O ENTI DIPENDENTI DELLA REGIONE	29.104,10	0,00	9.207,19	19.896,91	11.572,12	0,00
PDA250	D.VI.1) Debiti v/enti regionali	29.104,10	0,00	9.207,19	19.896,91	11.572,12	0,00
PDA260	D.VI.2) Debiti v/sperimentazioni gestionali	0,00	0,00	0,00	0,00	0,00	0,00
PDA270	D.VI.3) Debiti v/altre partecipate	0,00	0,00	0,00	0,00	0,00	0,00
PDA280	D.VII) DEBITI V/FORNITORI	83.509.899,73	409.342.430,55	396.131.772,56	96.720.557,72	44.343.716,82	0,00
PDA290	D.VII.1) Debiti verso erogatori (privati accreditati e convenzionati) di prestazioni sanitarie	278.570,93	48.450,00	37.100,81	289.920,12	0,00	0,00
PDA291	D.VII.1.a) Debiti verso erogatori (privati accreditati e convenzionati) di prestazioni sanitarie	278.570,93	48.450,00	37.100,81	289.920,12	0,00	0,00
PDA292	D.VII.1.b) Note di credito da ricevere (privati accreditati e convenzionati)	0,00	0,00	0,00	0,00	0,00	0,00
PDA300	D.VII.2) Debiti verso altri fornitori	83.231.328,80	409.293.980,55	396.094.671,75	96.430.637,60	44.343.716,82	0,00
PDA301	D.VII.2.a) Debiti verso altri fornitori	84.871.280,77	413.507.657,65	397.597.401,20	100.781.537,22	44.343.716,82	0,00
PDA302	D.VII.2.b) Note di credito da ricevere (altri fornitori)	-1.639.951,97	-4.213.677,10	-1.502.729,45	-4.350.899,62	0,00	0,00
PDA310	D.VIII) DEBITI V/ISTITUTO TESORIERE	0,00	0,00	0,00	0,00	0,00	0,00
PDA320	D.IX) DEBITI TRIBUTARI	20.930.909,39	242.850.703,85	241.856.575,31	21.925.037,93	0,00	0,00
PDA330	D.X) DEBITI V/ISTITUTI PREVIDENZIALI, ASSISTENZIALI E SICUREZZA SOCIALE	21.319.681,40	102.399.690,55	103.355.332,43	20.364.039,52	0,00	0,00
PDA340	D.XI) DEBITI V/ALTRI	56.228.592,68	86.686.092,03	94.402.084,42	48.512.600,29	390.171,22	0,00
PDA350	D.XI.1) Debiti v/altri finanziatori	0,00	0,00	0,00	0,00	0,00	0,00
PDA360	D.XI.2) Debiti v/dipendenti	47.494.148,28	38.445.674,14	45.345.158,60	40.594.663,82	0,00	0,00
PDA370	D.XI.3) Debiti v/gestioni liquidatorie	0,00	0,00	0,00	0,00	0,00	0,00
PDA380	D.XI.4) Altri debiti diversi	8.734.444,40	48.240.417,89	49.056.925,82	7.917.936,47	390.171,22	0,00
PDA380a	D.XI.4.a) Altri debiti diversi verso altri soggetti pubblici	4.474.017,22	31.089.316,42	31.094.847,01	4.468.486,63	1.062,60	0,00
PDA380b	D.XI.4.b) Altri debiti diversi	4.260.427,18	17.151.101,47	17.962.078,81	3.449.449,84	389.108,62	0,00

Tab. 43 - Dettaglio dei debiti per anno di formazione

CODICE MOD. SP	DEBITI	Anno 2018 e precedente	Anno 2019	Anno 2020	Anno 2021	Anno 2022	TOTALE
PDZ999	D) DEBITI	7.914.947,95	595.058,67	125.663,01	2.871.127,98	188.265.256,20	199.772.053,81
PDA000	D.I) DEBITI PER MUTUI PASSIVI	0,00	0,00	0,00	0,00	0,00	0,00
PDA010	D.II) DEBITI V/STATO	2.285,76	0,00	0,00	0,00	17.349,70	19.635,46
PDA020	D.II.1) Debiti v/Stato per mobilità passiva extraregionale	0,00	0,00	0,00	0,00	0,00	0,00
PDA030	D.II.2) Debiti v/Stato per mobilità passiva internazionale	0,00	0,00	0,00	0,00	0,00	0,00
PDA040	D.II.3) Acconto quota FSR v/Stato	0,00	0,00	0,00	0,00	0,00	0,00
PDA050	D.II.4) Debiti v/Stato per restituzione finanziamenti - per ricerca	0,00	0,00	0,00	0,00	0,00	0,00
PDA060	D.II.5) Altri debiti v/Stato	2.285,76	0,00	0,00	0,00	17.349,70	19.635,46
PDA070	D.III) DEBITI V/REGIONE O PROVINCIA AUTONOMA	0,00	0,00	0,00	138.599,79	2.487.125,25	2.625.725,04
PDA080	D.III.1) Debiti v/Regione o Provincia Autonoma per finanziamenti - GSA	0,00	0,00	0,00	0,00	21.000,00	21.000,00
PDA080a	D.III.1.a) Debiti v/Regione o Provincia Autonoma per finanziamenti - GSA	0,00	0,00	0,00	0,00	0,00	0,00
PDA080b	D.III.1.b) Debiti v/Azienda Zero per finanziamenti	0,00	0,00	0,00	0,00	21.000,00	21.000,00
PDA081	D.III.2) Debiti v/Regione o Provincia Autonoma per finanziamenti - NO GSA	0,00	0,00	0,00	0,00	0,00	0,00
PDA090	D.III.3) Debiti v/Regione o Provincia Autonoma per mobilità passiva intraregionale	0,00	0,00	0,00	0,00	0,00	0,00
PDA090a	D.III.3.a) Debiti v/Regione o Provincia Autonoma per mobilità passiva intraregionale	0,00	0,00	0,00	0,00	0,00	0,00
PDA090b	D.III.3.b) Debiti v/Azienda Zero per mobilità passiva intraregionale	0,00	0,00	0,00	0,00	0,00	0,00

(continua)

CODICE MOD. SP	DEBITI	Anno 2018 e precedente	Anno 2019	Anno 2020	Anno 2021	Anno 2022	TOTALE
PDA100	D.III.4) Debiti v/Regione o Provincia Autonoma per mobilità passiva extraregionale	0,00	0,00	0,00	0,00	0,00	0,00
PDA100a	D.III.4.a) Debiti v/Regione o Provincia Autonoma per mobilità passiva extraregionale	0,00	0,00	0,00	0,00	0,00	0,00
PDA100b	D.III.4.b) Debiti v/Azienda Zero per mobilità passiva extraregionale	0,00	0,00	0,00	0,00	0,00	0,00
PDA101	D.III.5) Debiti v/Regione o Provincia Autonoma per mobilità passiva internazionale	0,00	0,00	0,00	0,00	0,00	0,00
PDA101a	D.III.5.a) Debiti v/Regione o Provincia Autonoma per mobilità passiva internazionale	0,00	0,00	0,00	0,00	0,00	0,00
PDA101b	D.III.5.b) Debiti v/Azienda Zero per mobilità passiva internazionale	0,00	0,00	0,00	0,00	0,00	0,00
PDA110	D.III.6) Acconto quota FSR da Regione o Provincia Autonoma	0,00	0,00	0,00	0,00	0,00	0,00
PDA110a	D.III.6.a) Acconto quota FSR da Regione o Provincia Autonoma	0,00	0,00	0,00	0,00	0,00	0,00
PDA110b	D.III.6.b) Acconto quota FSR da Azienda Zero	0,00	0,00	0,00	0,00	0,00	0,00
PDA111	D.III.7) Acconto da Regione o Provincia Autonoma per anticipazione ripiano disavanzo programmato dai Piani aziendali di cui all'art. 1, comma 528, L. 208/2015	0,00	0,00	0,00	0,00	0,00	0,00
PDA111a	D.III.7.a) Acconto da Regione o Provincia Autonoma per anticipazione ripiano disavanzo programmato dai Piani aziendali di cui all'art. 1, comma 528, L. 208/2015	0,00	0,00	0,00	0,00	0,00	0,00
PDA111b	D.III.7.b) Acconto da Azienda zero per anticipazione ripiano disavanzo programmato dai Piani aziendali di cui all'art. 1, comma 528, L. 208/2015	0,00	0,00	0,00	0,00	0,00	0,00
PDA112	D.III.8) Debiti v/Regione o Provincia Autonoma per contributi L. 210/92 - NO GSA	0,00	0,00	0,00	0,00	0,00	0,00
PDA120	D.III.9) Altri debiti v/Regione o Provincia Autonoma - GSA	0,00	0,00	0,00	138.539,79	2.465.245,25	2.603.785,04
PDA120a	D.III.9.a) Altri debiti v/Regione o Provincia Autonoma - GSA	0,00	0,00	0,00	125.253,94	16.308,74	141.562,68
PDA120b	D.III.9.b) Altri debiti v/Azienda Zero	0,00	0,00	0,00	13.285,85	2.448.936,51	2.462.222,36
PDA121	D.III.10) Altri debiti v/Regione o Provincia Autonoma - NO GSA	0,00	0,00	0,00	60,00	880,00	940,00
PDA130	D.IV) DEBITI V/COMUNI	0,00	0,00	0,00	0,00	8.082,50	8.082,50
PDA140	D.V) DEBITI V/AZIENDE SANITARIE PUBBLICHE	1.366.479,27	0,00	0,00	2.211.859,15	5.998.140,02	9.576.478,44
PDA150	D.V.1) Debiti v/Aziende sanitarie pubbliche della Regione	1.338.945,62	0,00	0,00	2.093.688,42	5.959.522,94	9.392.156,98
PDA160	D.V.1.a) Debiti v/Aziende sanitarie pubbliche della Regione - per quota FSR	0,00	0,00	0,00	0,00	0,00	0,00
PDA170	D.V.1.b) Debiti v/Aziende sanitarie pubbliche della Regione - per finanziamento sanitario corrente LEA	0,00	0,00	0,00	0,00	0,00	0,00
PDA180	D.V.1.c) Debiti v/Aziende sanitarie pubbliche della Regione - per finanziamento sanitario corrente extra LEA	0,00	0,00	0,00	0,00	0,00	0,00
PDA190	D.V.1.d) Debiti v/Aziende sanitarie pubbliche della Regione - per mobilità in compensazione	0,00	0,00	0,00	0,00	0,00	0,00
PDA200	D.V.1.e) Debiti v/Aziende sanitarie pubbliche della Regione - per mobilità non in compensazione	0,00	0,00	0,00	0,00	0,00	0,00
PDA210	D.V.1.f) Debiti v/Aziende sanitarie pubbliche della Regione - per altre prestazioni	1.338.945,62	0,00	0,00	2.088.872,42	5.853.376,67	9.281.194,71
PDA211	D.V.1.g) Debiti v/Aziende sanitarie pubbliche della Regione - altre prestazioni per STP	0,00	0,00	0,00	0,00	0,00	0,00
PDA212	D.V.1.h) Debiti v/Aziende sanitarie pubbliche della Regione - per contributi da Aziende sanitarie pubbliche della Regione o Prov Aut (extra fondo)	0,00	0,00	0,00	4.816,00	106.146,27	110.962,27
PDA213	D.V.1.i) Debiti v/Aziende sanitarie pubbliche della Regione - per contributi L. 210/92	0,00	0,00	0,00	0,00	0,00	0,00
PDA220	D.V.2) Debiti v/Aziende sanitarie pubbliche Extraregione	27.533,65	0,00	0,00	118.170,73	38.617,08	184.321,46
PDA230	D.V.3) Debiti v/Aziende sanitarie pubbliche della Regione per versamenti c/patrimonio netto	0,00	0,00	0,00	0,00	0,00	0,00
PDA231	D.V.3.a) Debiti v/Aziende sanitarie pubbliche della Regione per versamenti c/patrimonio netto - finanziamenti per investimenti	0,00	0,00	0,00	0,00	0,00	0,00
PDA232	D.V.3.b) Debiti v/Aziende sanitarie pubbliche della Regione per versamenti c/patrimonio netto - incremento fondo dotazione	0,00	0,00	0,00	0,00	0,00	0,00
PDA233	D.V.3.c) Debiti v/Aziende sanitarie pubbliche della Regione per versamenti c/patrimonio netto - ripiano perdite	0,00	0,00	0,00	0,00	0,00	0,00
PDA234	D.V.3.d) Debiti v/Aziende sanitarie pubbliche della Regione per anticipazione ripiano disavanzo programmato dai Piani aziendali di cui all'art. 1, comma 528, L. 208/2015	0,00	0,00	0,00	0,00	0,00	0,00
PDA235	D.V.3.e) Debiti v/Aziende sanitarie pubbliche della Regione per versamenti c/patrimonio netto - altro	0,00	0,00	0,00	0,00	0,00	0,00
PDA240	D.VI) DEBITI V/ SOCIETA' PARTECIPATE E/O ENTI DIPENDENTI DELLA REGIONE	0,00	0,00	0,00	0,00	19.896,91	19.896,91
PDA250	D.VI.1) Debiti v/enti regionali	0,00	0,00	0,00	0,00	19.896,91	19.896,91
PDA260	D.VI.2) Debiti v/sperimentazioni gestionali	0,00	0,00	0,00	0,00	0,00	0,00
PDA270	D.VI.3) Debiti v/altre partecipate	0,00	0,00	0,00	0,00	0,00	0,00
PDA280	D.VII) DEBITI V/FORNITORI	2.166.394,85	595.058,67	125.663,01	518.052,04	93.315.389,15	96.720.557,72
PDA290	D.VII.1) Debiti verso erogatori (privati accreditati e convenzionati) di prestazioni sanitarie	0,00	0,00	0,00	241.470,12	48.450,00	289.920,12
PDA291	D.VII.1.a) Debiti verso erogatori (privati accreditati e convenzionati) di prestazioni sanitarie	0,00	0,00	0,00	241.470,12	48.450,00	289.920,12
PDA292	D.VII.1.b) Note di credito da ricevere (privati accreditati e convenzionati)	0,00	0,00	0,00	0,00	0,00	0,00
PDA300	D.VII.2) Debiti verso altri fornitori	2.166.394,85	595.058,67	125.663,01	276.581,92	93.266.939,15	96.430.637,60
PDA301	D.VII.2.a) Debiti verso altri fornitori	2.166.394,85	595.058,67	125.663,01	413.830,19	97.480.590,50	100.781.537,22
PDA302	D.VII.2.b) Note di credito da ricevere (altri fornitori)	0,00	0,00	0,00	-137.248,27	-4.213.651,35	-4.350.899,62
PDA310	D.VIII) DEBITI V/ISTITUTO TESORIERE	0,00	0,00	0,00	0,00	0,00	0,00
PDA320	D.IX) DEBITI TRIBUTARI	0,00	0,00	0,00	0,00	21.925.037,93	21.925.037,93
PDA330	D.X) DEBITI V/ISTITUTI PREVIDENZIALI, ASSISTENZIALI E SICUREZZA SOCIALE	0,00	0,00	0,00	0,00	20.364.039,52	20.364.039,52
PDA340	D.XI) DEBITI V/ALTRI	4.379.788,07	0,00	0,00	2.617,00	44.130.195,22	48.512.600,29
PDA350	D.XI.1) Debiti v/altri finanziatori	0,00	0,00	0,00	0,00	0,00	0,00

(continua)

CODICE MOD. SP	DEBITI	Anno 2018 e precedente	Anno 2019	Anno 2020	Anno 2021	Anno 2022	TOTALE
PDA360	D.XI.2) Debiti v/dipendenti	1.291,00	0,00	0,00	2.617,00	40.590.755,82	40.594.663,82
PDA370	D.XI.3) Debiti v/gestioni liquidatorie	0,00	0,00	0,00	0,00	0,00	0,00
PDA380a	D.XI.4.a) Altri debiti diversi verso altri soggetti pubblici	4.378.497,07	0,00	0,00	0,00	89.989,56	4.468.486,63
PDA380b	D.XI.4.b) Altri debiti diversi	0,00	0,00	0,00	0,00	3.449.449,84	3.449.449,84

Tab. 44 - Dettaglio dei debiti per scadenza

CODICE MOD. SP	DEBITI	DEBITI PER SCADENZA				TOTALE
		Esigibili Pagabili entro l'esercizio successivo (vc)	Fino a 5 Anni	Oltre 5 Anni		
PDZ999	D) DEBITI	199.772.053,81	0,00	0,00	199.772.053,81	
PDA000	D.I) DEBITI PER MUTUI PASSIVI	0,00	0,00	0,00	0,00	
PDA010	D.II) DEBITI V/STATO	19.635,46	0,00	0,00	19.635,46	
PDA020	D.II.1) Debiti v/Stato per mobilità passiva extraregionale	0,00	0,00	0,00	0,00	
PDA030	D.II.2) Debiti v/Stato per mobilità passiva internazionale	0,00	0,00	0,00	0,00	
PDA040	D.II.3) Acconto quota FSR v/Stato	0,00	0,00	0,00	0,00	
PDA050	D.II.4) Debiti v/Stato per restituzione finanziamenti - per ricerca	0,00	0,00	0,00	0,00	
PDA060	D.II.5) Altri debiti v/Stato	19.635,46	0,00	0,00	19.635,46	
PDA070	D.III) DEBITI V/REGIONE O PROVINCIA AUTONOMA	2.625.725,04	0,00	0,00	2.625.725,04	
PDA080	D.III.1) Debiti v/Regione o Provincia Autonoma per finanziamenti - GSA	21.000,00	0,00	0,00	21.000,00	
PDA080a	D.III.1.a) Debiti v/Regione o Provincia Autonoma per finanziamenti - GSA	0,00	0,00	0,00	0,00	
PDA080b	D.III.1.b) Debiti v/Azienda Zero per finanziamenti	21.000,00	0,00	0,00	21.000,00	
PDA081	D.III.2) Debiti v/Regione o Provincia Autonoma per finanziamenti - NO GSA	0,00	0,00	0,00	0,00	
PDA090	D.III.3) Debiti v/Regione o Provincia Autonoma per mobilità passiva intraregionale	0,00	0,00	0,00	0,00	
PDA090a	D.III.3.a) Debiti v/Regione o Provincia Autonoma per mobilità passiva intraregionale	0,00	0,00	0,00	0,00	
PDA090b	D.III.3.b) Debiti v/Azienda Zero per mobilità passiva intraregionale	0,00	0,00	0,00	0,00	
PDA100	D.III.4) Debiti v/Regione o Provincia Autonoma per mobilità passiva extraregionale	0,00	0,00	0,00	0,00	
PDA100a	D.III.4.a) Debiti v/Regione o Provincia Autonoma per mobilità passiva extraregionale	0,00	0,00	0,00	0,00	
PDA100b	D.III.4.b) Debiti v/Azienda Zero per mobilità passiva extraregionale	0,00	0,00	0,00	0,00	
PDA101	D.III.5) Debiti v/Regione o Provincia Autonoma per mobilità passiva internazionale	0,00	0,00	0,00	0,00	
PDA101a	D.III.5.a) Debiti v/Regione o Provincia Autonoma per mobilità passiva internazionale	0,00	0,00	0,00	0,00	
PDA101b	D.III.5.b) Debiti v/Azienda Zero per mobilità passiva internazionale	0,00	0,00	0,00	0,00	
PDA110	D.III.6) Acconto quota FSR da Regione o Provincia Autonoma	0,00	0,00	0,00	0,00	
PDA110a	D.III.6.a) Acconto quota FSR da Regione o Provincia Autonoma	0,00	0,00	0,00	0,00	
PDA110b	D.III.6.b) Acconto quota FSR da Azienda Zero	0,00	0,00	0,00	0,00	
PDA111	D.III.7) Acconto da Regione o Provincia Autonoma per anticipazione ripiano disavanzo programmato dai Piani aziendali di cui all'art. 1, comma 528, L. 208/2015	0,00	0,00	0,00	0,00	
PDA111a	D.III.7.a) Acconto da Regione o Provincia Autonoma per anticipazione ripiano disavanzo programmato dai Piani aziendali di cui all'art. 1, comma 528, L. 208/2015	0,00	0,00	0,00	0,00	
PDA111b	D.III.7.b) Acconto da Azienda zero per anticipazione ripiano disavanzo programmato dai Piani aziendali di cui all'art. 1, comma 528, L. 208/2015	0,00	0,00	0,00	0,00	
PDA112	D.III.8) Debiti v/Regione o Provincia Autonoma per contributi L. 210/92 - NO GSA	0,00	0,00	0,00	0,00	
PDA120	D.III.9) Altri debiti v/Regione o Provincia Autonoma - GSA	2.603.785,04	0,00	0,00	2.603.785,04	
PDA120a	D.III.9.a) Altri debiti v/Regione o Provincia Autonoma - GSA	141.562,68	0,00	0,00	141.562,68	
PDA120b	D.III.9.b) Altri debiti v/Azienda Zero	2.462.222,36	0,00	0,00	2.462.222,36	
PDA121	D.III.10) Altri debiti v/Regione o Provincia Autonoma - NO GSA	940,00	0,00	0,00	940,00	
PDA130	D.IV) DEBITI V/COMUNI	8.082,50	0,00	0,00	8.082,50	
PDA140	D.V) DEBITI V/AZIENDE SANITARIE PUBBLICHE	9.576.478,44	0,00	0,00	9.576.478,44	
PDA150	D.V.1) Debiti v/Aziende sanitarie pubbliche della Regione	9.392.156,98	0,00	0,00	9.392.156,98	
PDA160	D.V.1.a) Debiti v/Aziende sanitarie pubbliche della Regione - per quota FSR	0,00	0,00	0,00	0,00	
PDA170	D.V.1.b) Debiti v/Aziende sanitarie pubbliche della Regione - per finanziamento sanitario aggiuntivo corrente LEA	0,00	0,00	0,00	0,00	
PDA180	D.V.1.c) Debiti v/Aziende sanitarie pubbliche della Regione - per finanziamento sanitario aggiuntivo corrente extra LEA	0,00	0,00	0,00	0,00	
PDA190	D.V.1.d) Debiti v/Aziende sanitarie pubbliche della Regione - per mobilità in compensazione	0,00	0,00	0,00	0,00	
PDA200	D.V.1.e) Debiti v/Aziende sanitarie pubbliche della Regione - per mobilità non in compensazione	0,00	0,00	0,00	0,00	
PDA210	D.V.1.f) Debiti v/Aziende sanitarie pubbliche della Regione - per altre prestazioni	9.281.194,71	0,00	0,00	9.281.194,71	
PDA211	D.V.1.g) Debiti v/Aziende sanitarie pubbliche della Regione - altre prestazioni per STP	0,00	0,00	0,00	0,00	
PDA212	D.V.1.h) Debiti v/Aziende sanitarie pubbliche della Regione - per contributi da Aziende sanitarie pubbliche della Regione o Prov Aut (extra fondo)	110.962,27	0,00	0,00	110.962,27	

(continua)

CODICE MOD. SP	DEBITI	DEBITI PER SCADENZA			
		Esigibili Pagabili entro l'esercizio successivo (vc)	Fino a 5 Anni	Oltre 5 Anni	TOTALE
PDA213	D.V.1.i) Debiti v/Aziende sanitarie pubbliche della Regione - per contributi L. 210/92	0,00	0,00	0,00	0,00
PDA220	D.V.2) Debiti v/Aziende sanitarie pubbliche Extraregione	184.321,46	0,00	0,00	184.321,46
PDA230	D.V.3) Debiti v/Aziende sanitarie pubbliche della Regione per versamenti c/patrimonio netto	0,00	0,00	0,00	0,00
PDA231	D.V.3.a) Debiti v/Aziende sanitarie pubbliche della Regione per versamenti c/patrimonio netto - finanziamenti per investimenti	0,00	0,00	0,00	0,00
PDA232	D.V.3.b) Debiti v/Aziende sanitarie pubbliche della Regione per versamenti c/patrimonio netto - incremento fondo dotazione	0,00	0,00	0,00	0,00
PDA233	D.V.3.c) Debiti v/Aziende sanitarie pubbliche della Regione per versamenti c/patrimonio netto - ripiano perdite	0,00	0,00	0,00	0,00
PDA234	D.V.3.d) Debiti v/Aziende sanitarie pubbliche della Regione per anticipazione ripiano disavanzo programmato dai Piani aziendali di cui all'art. 1, comma 528, L. 208/2015	0,00	0,00	0,00	0,00
PDA235	D.V.3.e) Debiti v/Aziende sanitarie pubbliche della Regione per versamenti c/patrimonio netto - altro	0,00	0,00	0,00	0,00
PDA240	D.VI) DEBITI V/ SOCIETA' PARTECIPATE E/O ENTI DIPENDENTI DELLA REGIONE	19.896,91	0,00	0,00	19.896,91
PDA250	D.VI.1) Debiti v/enti regionali	19.896,91	0,00	0,00	19.896,91
PDA260	D.VI.2) Debiti v/sperimentazioni gestionali	0,00	0,00	0,00	0,00
PDA270	D.VI.3) Debiti v/altre partecipate	0,00	0,00	0,00	0,00
PDA280	D.VII) DEBITI V/FORNITORI	96.720.557,72	0,00	0,00	96.720.557,72
PDA290	D.VII.1) Debiti verso erogatori (privati accreditati e convenzionati) di prestazioni sanitarie	289.920,12	0,00	0,00	289.920,12
PDA291	D.VII.1.a) Debiti verso erogatori (privati accreditati e convenzionati) di prestazioni sanitarie	289.920,12	0,00	0,00	289.920,12
PDA292	D.VII.1.b) Note di credito da ricevere (privati accreditati e convenzionati)	0,00	0,00	0,00	0,00
PDA300	D.VII.2) Debiti verso altri fornitori	96.430.637,60	0,00	0,00	96.430.637,60
PDA301	D.VII.2.a) Debiti verso altri fornitori	100.781.537,22	0,00	0,00	100.781.537,22
PDA302	D.VII.2.b) Note di credito da ricevere (altri fornitori)	-4.350.899,62	0,00	0,00	-4.350.899,62
PDA310	D.VIII) DEBITI V/ISTITUTO TESORIERE	0,00	0,00	0,00	0,00
PDA320	D.IX) DEBITI TRIBUTARI	21.925.037,93	0,00	0,00	21.925.037,93
PDA330	D.X) DEBITI V/ISTITUTI PREVIDENZIALI, ASSISTENZIALI E SICUREZZA SOCIALE	20.364.039,52	0,00	0,00	20.364.039,52
PDA340	D.XI) DEBITI V/ALTRI	48.512.600,29	0,00	0,00	48.512.600,29
PDA350	D.XI.1) Debiti v/altri finanziatori	0,00	0,00	0,00	0,00
PDA360	D.XI.2) Debiti v/dipendenti	40.594.663,82	0,00	0,00	40.594.663,82
PDA370	D.XI.3) Debiti v/gestioni liquidatorie	0,00	0,00	0,00	0,00
PDA380	D.XI.4) Altri debiti diversi	7.917.936,47	0,00	0,00	7.917.936,47
PDA380a	D.XI.4.a) Altri debiti diversi verso altri soggetti pubblici	4.468.486,63	0,00	0,00	4.468.486,63
PDA380b	D.XI.4.b) Altri debiti diversi	3.449.449,84	0,00	0,00	3.449.449,84

Tab. 45 – Dettaglio mutui

Nel corso dell'esercizio non sono stati registrati fatti rientranti nella fattispecie sopra riportata.

Tab. 45 – Dettaglio mutui

Nel corso dell'esercizio non sono stati registrati fatti rientranti nella fattispecie sopra riportata.

Tab. 46 - Dettaglio debiti intraregionali per mobilità (in compensazione e non) e per altre prestazioni

DETTAGLIO DEBITI INTRAREGIONALI PER SINGOLA AZIENDA	Mobilità in compensazione	Mobilità non in compensazione	Altre prestazioni	Altre prestazioni per STP	Contributi da Aziende sanitarie pubbliche della Regione	Contributi L. 210 92
Totale	0,00	0,00	9.281.194,71	0,00	110.962,27	0,00
ULSS 501	0,00	0,00	16.668,55	0,00	0,00	0,00
ULSS 502	0,00	0,00	62.916,75	0,00	0,00	0,00
ULSS 503	0,00	0,00	25.247,00	0,00	0,00	0,00
ULSS 504	0,00	0,00	0,00	0,00	0,00	0,00
ULSS 505	0,00	0,00	29.064,54	0,00	0,00	0,00
ULSS 506	0,00	0,00	1.197.579,40	0,00	90.534,00	0,00
ULSS 507	0,00	0,00	34.704,21	0,00	2.516,00	0,00
ULSS 508	0,00	0,00	32.256,51	0,00	8.612,27	0,00
ULSS 509	0,00	0,00	17.162,55	0,00	0,00	0,00
AO 901	0,00	0,00	0,00	0,00	0,00	0,00
AOUI 912	0,00	0,00	390.649,31	0,00	0,00	0,00
IOV 952	0,00	0,00	7.474.945,89	0,00	9.300,00	0,00

DB01 Transazioni

DB01 – NO	I debiti verso fornitori non sono sottoposti a procedure di transazione regionali.
------------------	--

Altre informazioni relative a debiti.

Informazione	Caso presente in azienda? SI-NO	Se si, illustrare
DB02 – Altro. Esistono altre informazioni che si ritiene necessario fornire per soddisfare la regola generale secondo cui "Se le informazioni richieste da specifiche disposizioni di legge non sono sufficienti a dare una rappresentazione veritiera e corretta, si devono fornire le informazioni complementari necessarie allo scopo" (art 2423 cc)?	SI	Di seguito si riportano ulteriori informazioni di dettaglio

Per quanto riguarda i debiti v/fornitori è stata attivata la procedura di circolarizzazione dei saldi al 31/12/2022 in accordo con il Collegio Sindacale e nel rispetto delle indicazioni fornite da A. Zero Tali criteri sono in linea con le indicazioni contenute nel Manuale di Standard Organizzativi, Contabili e procedurali di cui al Decreto 135 del 30/06/2017 del Commissario di Azienda Zero, nonché alle indicazioni operative in uso presso l'UOC Contabilità e Bilancio. La scelta del campionamento è stata basata utilizzando criteri diversi quali ammontare del saldo, movimentazione del debito nel corso dell'esercizio e nuovo debito sorto.

Relativamente alle stime delle fatture e note di credito da ricevere i valori sono maggiormente definiti da documenti effettivamente già pervenuti nel corso dell'esercizio 2023 con riferimento per competenza all'anno 2022. Sono stati oggetto di stima alcune fatture per le quali la struttura competente ha fornito l'elenco degli ordinativi NSO emessi.

Relativamente al debito scaduto il continuo impegno dell'Azienda, supportato da azioni di sensibilizzazione delle strutture amministrative e da strumenti di business intelligence dedicati, hanno permesso il raggiungimento nel quarto trimestre 2022 dell'obiettivo del rapporto percentuale del debito pagato oltre i termini sul totale pagato. Tale obiettivo prevede un valore pari allo 0%. Per quanto riguarda l'ammontare del debito scaduto risulta in continua diminuzione e pari ad euro 104.187,91 come comunicato anche nel portale RGS del MEF.

15. Ratei e risconti passivi

Tab. 47 - Ratei Passivi - Dettaglio a livello di costo (codice CE)

Nel corso dell'esercizio non sono stati registrati fatti rientranti nella fattispecie sopra riportata.

Tab. 48 - Risconti Passivi - Dettaglio a livello di ricavo (codice CE)

RISCONTI PASSIVI	Importo	di cui oltre 12 mesi
TOTALE PEA030 (E.II) RISCONTI PASSIVI)	5.280.450,95	0,00
DETTAGLIO A LIVELLO DI CODICE DI RICAVO CE	0,00	0,00
(A.9.n.) Proventi Attività Commerciale	316.947,47	0,00
(A.4.C.b) Sperimentazione Farmaci	4.963.503,48	0,00

Altre informazioni relative a ratei e risconti passivi.

Informazione	Caso presente in azienda? SI-NO	Se si, illustrare
RP01 – Altro. Esistono altre informazioni che si ritiene necessario fornire per soddisfare la regola generale secondo cui “Se le informazioni richieste da specifiche disposizioni di legge non sono sufficienti a dare una rappresentazione veritiera e corretta, si devono fornire le informazioni complementari necessarie allo scopo” (art 2423 cc)?	SI	La voce maggiormente rappresentativa è quella della Sperimentazione Farmaci relativa a compensi incassati e non ancora utilizzati al 31/12/2022

16. Conti d'ordine

Tab. 49 - Dettagli e movimentazioni dei conti d'ordine

CODICE MOD. SP	CONTI D'ORDINE	Valore iniziale	Incrementi	Decrementi	Valore finale
ADZ999	E) CONTI D'ORDINE	151.166.935,27	0,00	5.788.915,54	145.378.019,73
ADA000	E.I) CANONI DI LEASING ANCORA DA PAGARE	0,00	0,00	0,00	0,00
ADA010	E.II) DEPOSITI CAUZIONALI	61.005.920,00	0,00	5.788.915,54	55.217.004,46
ADA020	E.III) BENI IN COMODATO	26.177.793,82	0,00	0,00	26.177.793,82
ADA021	E.IV) CANONI DI PROJECT FINANCING ANCORA DA PAGARE	0,00	0,00	0,00	0,00
ADA030	E.V) ALTRI CONTI D'ORDINE (vc)	63.983.221,45	0,00	0,00	63.983.221,45

Altre informazioni relative a conti d'ordine

Informazione	Caso presente in azienda? SI-NO	Se si, illustrare
CO01. Sono state attivate operazioni di project finance?	NO	
CO02. Esistono beni dell'Azienda presso terzi (in deposito, in pegno o in comodato)?	NO	
CO03 – Altro. Esistono altre informazioni che si ritiene necessario fornire per soddisfare la regola generale secondo cui “Se le informazioni richieste da specifiche disposizioni di legge non sono sufficienti a dare una rappresentazione veritiera e corretta, si devono fornire le informazioni complementari necessarie allo scopo” (art 2423 cc)?	SI	<p>La movimentazione relativa alla voce “Depositi cauzionali” si riferisce alla restituzione di alcune polizze come comunicato dalla struttura competente e dalla realizzazione di quanto riportato nel 2021 di parte dell'eredità di cui alla DDG n.2251 del 13/12/2021;</p> <p>Nella voce beni in comodato sono ricompresi i beni relativi all'Ospedale Sant'Antonio dell'Azienda AULSS 6 Euganea.</p>

17. Contributi in conto esercizio

Tab. 50 - Dettagli in contributi in conto esercizio

CODICE MOD. CE	CONTRIBUTI IN C ESERCIZIO	Quota capitaria	Funzioni	Altro	Note
AA0030	A.1.A.1) da Regione o Prov. Aut. per quota F.S. regionale indistinto)	0,00	94.786.271,22	0,00	
AA0080	A.1.B.1.2) Contributi da Regione o Prov. Aut. (extra fondo) - Risorse aggiuntive da bilancio regionale a titolo di copertura LEA)	0,00	0,00	0,00	
AA0090	A.1.B.1.3) Contributi da Regione o Prov. Aut. (extra fondo) - Risorse aggiuntive da bilancio regionale a titolo di copertura extra LEA)	0,00	0,00	0,00	

Tab. 51 - Informativa contributi in conto esercizio

CODICE MOD. CE	DETTAGLIO CONTRIBUTI IN C ESERCIZIO	Importo assegnato	Importo utilizzato
AA0010	A.1) Contributi in c/esercizio	116.188.929,22	114.172.635,64
AA0020	A.1.A) Contributi da Regione o Prov. Aut. per quota F.S. regionale	114.445.393,36	114.026.206,69
AA0030	A.1.A.1) da Regione o Prov. Aut. per quota F.S. regionale indistinto	94.786.271,22	94.367.084,55
AA0031	A.1.A.1.1) Finanziamento indistinto	10.165.471,16	10.165.471,16
AA0031a	A.1.A.1.1.A) Finanziamento indistinto - quota capitaria	0,00	0,00
AA0031b	A.1.A.1.1.B) Finanziamento indistinto - altro	10.165.471,16	10.165.471,16
AA0032	A.1.A.1.2) Finanziamento indistinto finalizzato da Regione	3.021.332,06	2.602.145,39
AA0032a	A.1.A.1.2.A) Finanziamento indistinto finalizzato da Regione - per investimenti	465.574,28	465.574,28
AA0032b	A.1.A.1.2.B) Finanziamento indistinto finalizzato da Regione - vincolati GSA	2.555.757,78	2.136.571,11
AA0033	A.1.A.1.3) Funzioni	81.599.468,00	81.599.468,00
AA0034	A.1.A.1.3.A) Funzioni - Pronto Soccorso	9.490.000,00	9.490.000,00
AA0035	A.1.A.1.3.B) Funzioni - Altro	72.109.468,00	72.109.468,00
AA0036	A.1.A.1.4) Quota finalizzata per il Piano aziendale di cui all'art. 1, comma 528, L. 208/2015	0,00	0,00
AA0040	A.1.A.2) da Regione o Prov. Aut. per quota F.S. regionale vincolato	19.659.122,14	19.659.122,14
AA0050	A.1.B) Contributi c/esercizio (extra fondo)	721.217,15	61.336,63
AA0060	A.1.B.1) da Regione o Prov Aut (extra fondo)	50.000,00	0,00
AA0070	A.1.B.1.1) Contributi da Regione o Prov. Aut. (extra fondo) vincolati	50.000,00	0,00
AA0080	A.1.B.1.2) Contributi da Regione o Prov. Aut. (extra fondo) - Risorse aggiuntive da bilancio regionale a titolo di copertura LEA	0,00	0,00
AA0090	A.1.B.1.3) Contributi da Regione o Prov. Aut. (extra fondo) - Risorse aggiuntive da bilancio regionale a titolo di copertura extra LEA	0,00	0,00
AA0100	A.1.B.1.4) Contributi da Regione o Prov. Aut. (extra fondo) - Altro	0,00	0,00
AA0110	A.1.B.2) Contributi da Aziende sanitarie pubbliche della Regione o Prov. Aut. (extra fondo)	59.705,05	59.705,05
AA0120	A.1.B.2.1) Contributi da Aziende sanitarie pubbliche della Regione o Prov. Aut. (extra fondo) vincolati	59.705,05	59.705,05
AA0130	A.1.B.2.2) Contributi da Aziende sanitarie pubbliche della Regione o Prov. Aut. (extra fondo) altro	0,00	0,00
AA0140	A.1.B.3) Contributi da Ministero della salute e da altri soggetti pubblici (extra fondo)	611.512,10	1.631,58
AA0141	A.1.B.3.1) Contributi da Ministero della Salute (extra fondo)	289.412,10	0,00
AA0150	A.1.B.3.2) Contributi da altri soggetti pubblici (extra fondo) vincolati	322.100,00	1.631,58
AA0150a	A.1.B.3.2.a) Contributi da altri soggetti pubblici (extra fondo) vincolati - PERIMETRO SANITA'	0,00	0,00
AA0150b	A.1.B.3.2.b) Contributi da altri soggetti pubblici (extra fondo) vincolati - NO PERIMETRO SANITA'	322.100,00	1.631,58
AA0160	A.1.B.3.3) Contributi da altri soggetti pubblici (extra fondo) L. 210/92	0,00	0,00
AA0170	A.1.B.3.4) Contributi da altri soggetti pubblici (extra fondo) altro	0,00	0,00
AA0171	A.1.B.3.5) Contributi da altri soggetti pubblici (extra fondo) - in attuazione dell'art. 79, comma 1 sexies lettera c) del D.L. 112/2008, convertito con Legge 133/2008 e della Legge 23 dicembre 2009 n. 191	0,00	0,00
AA0180	A.1.C) Contributi c/esercizio per ricerca	0,00	0,00
AA0190	A.1.C.1) Contributi da Ministero della Salute per ricerca corrente	0,00	0,00
AA0200	A.1.C.2) Contributi da Ministero della Salute per ricerca finalizzata	0,00	0,00
AA0210	A.1.C.3) Contributi da Regione ed altri soggetti pubblici per ricerca	0,00	0,00
AA0220	A.1.C.4) Contributi da privati per ricerca	0,00	0,00
AA0230	A.1.D) Contributi c/esercizio da privati	1.022.318,71	85.092,32

Tab. 52 - Dettaglio rettifica contributi in conto esercizio per destinazione ad investimenti

Dettaglio rettifica in C Esercizio per destinazione ad investimenti	Contributo assegnato	Quota destinata ad investimenti	% Incidenza
AA0010 (A.1) Contributi in c/esercizio)	116.188.929,22	10.197.234,51	9%
AA0020 (A.1.A) Contributi da Regione o Prov. Aut. per quota F.S. regionale)	114.445.393,36	10.153.180,91	9%
AA0030 (A.1.A.1) da Regione o Prov. Aut. per quota F.S. regionale indistinto)	94.786.271,22	10.153.180,91	11%
AA0031 (A.1.A.1.1) Finanziamento indistinto	10.165.471,16	48.883,97	0%
AA0031a (A.1.A.1.1.A) Finanziamento indistinto - quota capitaria	0,00	0,00	0%
AA0031b (A.1.A.1.1.B) Finanziamento indistinto - altro	10.165.471,16	48.883,97	0%
AA0032 (A.1.A.1.2) Finanziamento indistinto finalizzato da Regione	3.021.332,06	595.558,78	20%
AA0032a (A.1.A.1.2.A) Finanziamento indistinto finalizzato da Regione - per investimenti	465.574,28	465.574,28	100%
AA0032b (A.1.A.1.2.B) Finanziamento indistinto finalizzato da Regione - vincolati GSA	2.555.757,78	129.984,50	5%
AA0033 (A.1.A.1.3) Funzioni	81.599.468,00	9.508.738,16	12%
AA0034 (A.1.A.1.3.A) Funzioni - Pronto Soccorso	9.490.000,00	0,00	0%
AA0035 (A.1.A.1.3.B) Funzioni - Altro	72.109.468,00	9.508.738,16	13%
AA0036 (A.1.A.1.4) Quota finalizzata per il Piano aziendale di cui all'art. 1, comma 528, L. 208/2015	0,00	0,00	0%
AA0040 (A.1.A.2) da Regione o Prov. Aut. per quota F.S. regionale vincolato)	19.659.122,14	0,00	0%
AA0050 (A.1.B) Contributi c/esercizio (extra fondo))	721.217,15	0,00	0%
AA0060 (A.1.B.1) da Regione o Prov. Aut. (extra fondo))	50.000,00	0,00	0%
AA0070 (A.1.B.1.1) Contributi da Regione o Prov. Aut. (extra fondo) vincolati)	50.000,00	0,00	0%
AA0080 (A.1.B.1.2) Contributi da Regione o Prov. Aut. (extra fondo) - Risorse aggiuntive da bilancio regionale a titolo di copertura LEA)	0,00	0,00	0%
AA0090 (A.1.B.1.3) Contributi da Regione o Prov. Aut. (extra fondo) - Risorse aggiuntive da bilancio regionale a titolo di copertura extra LEA)	0,00	0,00	0%
AA0100 (A.1.B.1.4) Contributi da Regione o Prov. Aut. (extra fondo) - Altro)	0,00	0,00	0%
AA0110 (A.1.B.2) Contributi da Aziende sanitarie pubbliche della Regione o Prov. Aut. (extra fondo))	59.705,05	0,00	0%
AA0120 (A.1.B.2.1) Contributi da Aziende sanitarie pubbliche della Regione o Prov. Aut. (extra fondo) vincolati)	59.705,05	0,00	0%
AA0130 (A.1.B.2.2) Contributi da Aziende sanitarie pubbliche della Regione o Prov. Aut. (extra fondo) altro)	0,00	0,00	0%
AA0140 (A.1.B.3) Contributi da Ministero della Salute e da altri soggetti pubblici (extra fondo))	611.512,10	0,00	0%
AA0141 (A.1.B.3.1) Contributi da Ministero della Salute (extra fondo)	289.412,10	0,00	0%
AA0150 (A.1.B.3.2) Contributi da altri soggetti pubblici (extra fondo) vincolati)	322.100,00	0,00	0%
AA0150a (A.1.B.3.2.a) Contributi da altri soggetti pubblici (extra fondo) vincolati - PERIMETRO SANITA'	0,00	0,00	0%
AA0150b (A.1.B.3.2.b) Contributi da altri soggetti pubblici (extra fondo) vincolati - NO PERIMETRO SANITA'	322.100,00	0,00	0%
AA0160 (A.1.B.3.3) Contributi da altri soggetti pubblici (extra fondo) L. 210/92)	0,00	0,00	0%
AA0170 (A.1.B.3.4) Contributi da altri soggetti pubblici (extra fondo) altro)	0,00	0,00	0%
AA0171 (A.1.B.3.5) Contributi da altri soggetti pubblici (extra fondo) - in attuazione dell'art. 79, comma 1 sexies lettera c) del D.L. 112/2008, convertito con Legge 133/2008 della legge 23 dicembre 2009 n. 191	0,00	0,00	0%
AA0180 (A.1.C) Contributi c/esercizio per ricerca)	0,00	0,00	0%
AA0190 (A.1.C.1) Contributi da Ministero della Salute per ricerca corrente)	0,00	0,00	0%
AA0200 (A.1.C.2) Contributi da Ministero della Salute per ricerca finalizzata)	0,00	0,00	0%
AA0210 (A.1.C.3) Contributi da Regione ed altri soggetti pubblici per ricerca)	0,00	0,00	0%
AA0220 (A.1.C.4) Contributi da privati per ricerca)	0,00	0,00	0%
AA0230 (A.1.D) Contributi c/esercizio da privati)	1.022.318,71	44.053,60	4%

Altre informazioni relative a contributi in conto esercizio

Informazione	Caso presente in azienda? SI- NO	Se si, illustrare
CT01. Sono state rilevate significative variazioni rispetto all'esercizio precedente?	SI	Di seguito si riportano ulteriori informazioni di dettaglio

Rispetto all'esercizio 2021, il valore dei contributi in conto esercizio risulta diminuito di circa 41 milioni di euro. Maggiormente tale riduzione è riconducibile alla:

- diminuzione del contributo ricompreso nei finanziamenti a funzione per le attività assistenziali del personale universitario che come riportato nella DGR 11 del 10/01/2023 da euro 57 a 55,5 milioni;

- diminuzione del finanziamento per investimenti;
- diminuzione dei contributi regionali vincolati e regionali/Ministero della salute extra fondo per la spesa per il personale per il piano ospedaliero e territoriale per fronteggiare l'emergenza Covid, e per la remunerazione di prestazioni aggiuntive al personale medico, al personale infermieristico e agli assistenti sanitari per la somministrazione di vaccini contro il SARS-CoV-2 oltre che per i rinnovi contrattuali e per progetti di ricerca;

Per ulteriori dettagli si rinvia alla relazione sulla gestione.

18. Proventi e ricavi diversi

Tab. 53 - Dettaglio ricavi per prestazioni sanitarie in mobilità

CODICE MOD. CE	RICAVI PER PRESTAZIONI SANITARIE IN MOBILITA'	ULSS 501	ULSS 502	ULSS 503	ULSS 504	ULSS 505	ULSS 506	ULSS 507
AA0340_ric (A)	RICAVI DA MOBILITA' SANITARIA INFRAREGIONALE (A)	3.908.651,00	24.218.110,00	41.221.536,00	7.584.538,00	11.471.096,00	334.211.666,00	11.580.677,00
AA0350	A.4.A.1.1) Prestazioni di ricovero	2.461.066,00	13.790.611,00	21.749.792,00	4.642.063,00	6.986.678,00	198.134.678,00	5.747.563,00
AA0360	A.4.A.1.2) Prestazioni di specialistica ambulatoriale	626.080,00	2.995.155,00	6.003.439,00	975.534,00	1.425.253,00	52.996.316,00	1.802.807,00
AA0361	A.4.A.1.3) Prestazioni di pronto soccorso non seguite da ricovero	15.538,00	58.649,00	321.918,00	29.971,00	47.052,00	9.786.439,00	34.725,00
AA0370	A.4.A.1.4) Prestazioni di psichiatria residenziale e semiresidenziale	0,00	0,00	0,00	0,00	0,00	0,00	0,00
AA0380	A.4.A.1.5) Prestazioni di File F	755.319,00	6.910.817,00	12.674.887,00	1.754.795,00	2.844.159,00	71.239.527,00	3.805.360,00
AA0390	A.4.A.1.6) Prestazioni servizi MMG, PLS, Contin. assistenziale	0,00	0,00	0,00	0,00	0,00	0,00	0,00
AA0400	A.4.A.1.7) Prestazioni servizi farmaceutica convenzionata	0,00	0,00	0,00	0,00	0,00	0,00	0,00
AA0410	A.4.A.1.8) Prestazioni termali	0,00	0,00	0,00	0,00	0,00	0,00	0,00
AA0420	A.4.A.1.9) Prestazioni trasporto ambulanze ed elisoccorso	5.448,00	13.078,00	43.750,00	14.725,00	47.554,00	1.039.956,00	9.722,00
AA0423	A.4.A.1.12) Prestazioni assistenza riabilitativa extraospedaliera	0,00	0,00	0,00	0,00	0,00	0,00	0,00
AA0424	A.4.A.1.13) Ricavi per cessioni di emocomponenti e cellule staminali	0,00	0,00	0,00	0,00	0,00	0,00	0,00
AA0430a	A.4.A.1.15.A) Altre prestazioni sanitarie e socio-sanitarie a rilevanza sanitaria - HOSPICE	45.200,00	449.800,00	427.750,00	167.450,00	120.400,00	1.014.750,00	180.500,00
		0,00	0,00	0,00	0,00	0,00	0,00	0,00
AA0450_ric (B)	RICAVI DA MOBILITA' SANITARIA EXTRAREGIONALE (B)	0,00	0,00	0,00	0,00	0,00	0,00	0,00
AA0460	A.4.A.3.1) Prestazioni di ricovero	0,00	0,00	0,00	0,00	0,00	0,00	0,00
AA0470	A.4.A.3.2) Prestazioni ambulatoriali	0,00	0,00	0,00	0,00	0,00	0,00	0,00
AA0471	A.4.A.3.3) Prestazioni di pronto soccorso non seguite da ricovero	0,00	0,00	0,00	0,00	0,00	0,00	0,00
AA0480	A.4.A.3.4) Prestazioni di psichiatria residenziale e semiresidenziale	0,00	0,00	0,00	0,00	0,00	0,00	0,00
AA0490	A.4.A.3.5) Prestazioni di File F	0,00	0,00	0,00	0,00	0,00	0,00	0,00
AA0500	A.4.A.3.6) Prestazioni servizi MMG, PLS, Contin. assistenziale	0,00	0,00	0,00	0,00	0,00	0,00	0,00
AA0510	A.4.A.3.7) Prestazioni servizi farmaceutica convenzionata	0,00	0,00	0,00	0,00	0,00	0,00	0,00
AA0520	A.4.A.3.8) Prestazioni termali	0,00	0,00	0,00	0,00	0,00	0,00	0,00
AA0530	A.4.A.3.9) Prestazioni trasporto ambulanze ed elisoccorso	0,00	0,00	0,00	0,00	0,00	0,00	0,00
AA0541	A.4.A.3.10) Prestazioni assistenza integrativa da pubblico	0,00	0,00	0,00	0,00	0,00	0,00	0,00
AA0542	A.4.A.3.11) Prestazioni assistenza protesica da pubblico	0,00	0,00	0,00	0,00	0,00	0,00	0,00
AA0550	A.4.A.3.12) Ricavi per cessione di emocomponenti e cellule staminali	0,00	0,00	0,00	0,00	0,00	0,00	0,00
AA0560	A.4.A.3.13) Ricavi GSA per differenziale saldo mobilità interregionale	0,00	0,00	0,00	0,00	0,00	0,00	0,00
AA0561	A.4.A.3.14) Altre prestazioni sanitarie e socio-sanitarie a rilevanza sanitaria	0,00	0,00	0,00	0,00	0,00	0,00	0,00
		0,00	0,00	0,00	0,00	0,00	0,00	0,00
AA0330_ric (A+B)	TOTALE RICAVI DA MOBILITA' (A+B)	3.908.651,00	24.218.110,00	41.221.536,00	7.584.538,00	11.471.096,00	334.211.666,00	11.580.677,00
AA0450_POSTE R	RICAVI PER PRESTAZIONI OGGETTO DI FATTURAZIONE DIRETTA INFRAREGIONALE (C) POSTE R	163.054,64	385.965,61	525.044,31	183.483,33	779.589,50	8.023.591,87	509.365,13
AA0450_ricavi extraregione	RICAVI PER PREST. OGGETTO DI FATTUR. DIRETTA EXTRAREGIONALE (D)	0,00	0,00	0,00	0,00	0,00	0,00	0,00
AA0330_ric (C+D)	TOTALE RICAVI PER PREST. OGGETTO DI FATTURAZ. DIRETTA (C+D)	163.054,64	385.965,61	525.044,31	183.483,33	779.589,50	8.023.591,87	509.365,13
AA0330_ric (A+C)	TOTALE RICAVI AZIENDE REGIONE (A+C)	4.071.705,64	24.604.075,61	41.746.580,31	7.768.021,33	12.250.685,50	342.235.257,87	12.090.042,13
AA0340_ric (B+D)	TOTALE RICAVI AZIENDE EXTRA REGIONE (B+D)	0,00	0,00	0,00	0,00	0,00	0,00	0,00
AA0340_ric (TOT)	TOTALE RICAVI AZIENDE SANITARIE PUBBLICHE (A+B+C+D)	0,00	0,00	0,00	0,00	0,00	0,00	0,00

ULSS 508	ULSS 509	AZ.OSP. PADOVA	Azienda Ospedaliera Universitaria Integrata	Istituto Oncologico Veneto	ULSS 500	Totale Aziende Regione Veneto
12.586.437,00	4.738.772,00	0,00	0,00	0,00	0,00	451.521.483,00
7.004.002,00	2.458.920,00	0,00	0,00	0,00	0,00	262.975.373,00
1.668.643,00	726.185,00	0,00	0,00	0,00	0,00	69.219.412,00
59.882,00	29.986,00	0,00	0,00	0,00	0,00	10.384.160,00
0,00	0,00	0,00	0,00	0,00	0,00	0,00
3.620.828,00	1.228.985,00	0,00	0,00	0,00	0,00	104.834.677,00
0,00	0,00	0,00	0,00	0,00	0,00	0,00
0,00	0,00	0,00	0,00	0,00	0,00	0,00
0,00	0,00	0,00	0,00	0,00	0,00	0,00
14.932,00	15.546,00	0,00	0,00	0,00	0,00	1.204.711,00
0,00	0,00	0,00	0,00	0,00	0,00	0,00
0,00	0,00	0,00	0,00	0,00	0,00	0,00
218.150,00	279.150,00	0,00	0,00	0,00	0,00	2.903.150,00
0,00	0,00	0,00	0,00	0,00	0,00	0,00
0,00	0,00	0,00	0,00	0,00	0,00	49.414.240,00
0,00	0,00	0,00	0,00	0,00	0,00	38.798.517,00
0,00	0,00	0,00	0,00	0,00	0,00	5.754.028,00
0,00	0,00	0,00	0,00	0,00	0,00	547.606,00
0,00	0,00	0,00	0,00	0,00	0,00	0,00
0,00	0,00	0,00	0,00	0,00	0,00	4.242.363,00
0,00	0,00	0,00	0,00	0,00	0,00	0,00
0,00	0,00	0,00	0,00	0,00	0,00	0,00
0,00	0,00	0,00	0,00	0,00	0,00	0,00
0,00	0,00	0,00	0,00	0,00	0,00	71.726,00
0,00	0,00	0,00	0,00	0,00	0,00	0,00
0,00	0,00	0,00	0,00	0,00	0,00	0,00
0,00	0,00	0,00	0,00	0,00	0,00	0,00
0,00	0,00	0,00	0,00	0,00	0,00	0,00
0,00	0,00	0,00	0,00	0,00	0,00	0,00
0,00	0,00	0,00	0,00	0,00	0,00	0,00
0,00	0,00	0,00	0,00	0,00	0,00	0,00
0,00	0,00	0,00	0,00	0,00	0,00	0,00
12.586.437,00	4.738.772,00	0,00	0,00	0,00	0,00	500.935.723,00
494.482,12	57.837,38	0,00	207.081,89	4.269.054,04	335.444,87	15.933.994,69
0,00	0,00	0,00	0,00	0,00	0,00	49.414.240,00
494.482,12	57.837,38	0,00	207.081,89	4.269.054,04	335.444,87	65.348.234,69
13.080.919,12	4.796.609,38	0,00	207.081,89	4.269.054,04	335.444,87	467.455.477,69
0,00	0,00	0,00	0,00	0,00	0,00	98.828.480,00
0,00	0,00	0,00	0,00	0,00	0,00	566.283.957,69

Tab. 54 - Dettaglio ricavi e costi per prestazioni sanitarie erogate in regime di intramoenia

CODICE MOD. CE	Ricavi e costi per prestazioni sanitarie erogate in regime di intramoenia	CONSUNTIVO		VARIAZIONE	VARIAZIONE %
		Valore 2021	Valore 2022	Valore 2022	Valore 2022
AA0670	AA0670 (A.4.D) Ricavi per prestazioni sanitarie erogate in regime di intramoenia)	22.086.468,19	25.517.627,87	3.431.159,68	0,16
AA0680	AA0680 (A.4.D.1) Ricavi per prestazioni sanitarie intramoenia - Area ospedaliera)	6.073.903,14	7.429.894,45	1.355.991,31	0,22
AA0690	AA0690 (A.4.D.2) Ricavi per prestazioni sanitarie intramoenia - Area specialistica)	14.690.377,50	16.292.291,27	1.601.913,77	0,11
AA0700	AA0700 (A.4.D.3) Ricavi per prestazioni sanitarie intramoenia - Area sanità pubblica)	0,00	0,00	0,00	0,00
AA0710	AA0710 (A.4.D.4) Ricavi per prestazioni sanitarie intramoenia - Consulenze (ex art. 55 c.1 lett. c), d) ed ex art. 57-58))	392.745,41	816.477,85	423.732,44	1,08
AA0720	AA0720 (A.4.D.5) Ricavi per prestazioni sanitarie intramoenia - Consulenze (ex art. 55 c.1 lett. c), d) ed ex art. 57-58) (Aziende sanitarie pubbliche della Regione))	921.932,14	976.084,30	54.152,16	0,06
AA0730	AA0730 (A.4.D.6) Ricavi per prestazioni sanitarie intramoenia - Altro)	7.510,00	2.880,00	-4.630,00	-0,62
AA0740	AA0740 (A.4.D.7) Ricavi per prestazioni sanitarie intramoenia - Altro (Aziende sanitarie pubbliche della Regione)	0,00	0,00	0,00	0,00
BA1200	BA1200 (B.2.A.13) Compartecipazione al personale per att. libero-prof. (intramoenia))	17.918.668,05	20.621.239,41	2.702.571,36	0,15
BA1210	BA1210 (B.2.A.13.1) Compartecipazione al personale per att. libero professionale intramoenia - Area ospedaliera)	3.557.018,21	4.222.574,68	665.556,47	0,19
BA1220	BA1220 (B.2.A.13.2) Compartecipazione al personale per att. libero professionale intramoenia- Area specialistica)	10.399.948,84	11.989.686,41	1.589.737,57	0,15
BA1230	BA1230 (B.2.A.13.3) Compartecipazione al personale per att. libero professionale intramoenia - Area sanità pubblica)	0,00	0,00	0,00	0,00
BA1240	BA1240 (B.2.A.13.4) Compartecipazione al personale per att. libero professionale intramoenia - Consulenze (ex art. 55 c.1 lett. c), d) ed ex Art. 57-58))	3.279.946,50	3.574.160,74	294.214,24	0,09
BA1250	BA1250 (B.2.A.13.5) Compartecipazione al personale per att. libero professionale intramoenia - Consulenze (ex art. 55 c.1 lett. c), d) ed ex Art. 57-58) (Aziende sanitarie pubbliche della Regione))	0,00	0,00	0,00	0,00
BA1260	BA1260 (B.2.A.13.6) Compartecipazione al personale per att. libero professionale intramoenia - Altro)	681.754,50	834.817,58	153.063,08	0,22
BA1270	BA1270 (B.2.A.13.7) Compartecipazione al personale per att. libero professionale intramoenia - Altro (Aziende sanitarie pubbliche della Regione))	0,00	0,00	0,00	0,00
	Totale Altri Costi Intramoenia	6.569.463,52	9.551.141,00	2.981.677,48	0,31
	IRAP relativa ad attività di libera professione (intramoenia)	1.274.167,52	2.095.531,00	821.363,48	0,39
	Costi diretti aziendali	3.417.000,00	3.636.356,00	219.356,00	0,06
	Costi generali aziendali	978.000,00	2.711.272,00	1.733.272,00	0,64
	Fondo di perequazione	0,00	0,00	0,00	0,00
	Indennità di esclusività medica per attività di libera professione	900.296,00	1.107.982,00	207.686,00	0,19

Il fondo di perequazione è già compreso nella voce BA1260 (B.2.A.13.6) Compartecipazione al personale per attività libero professionale intramoenia- Altro. L'indennità di esclusività medica per attività di libera professione calcolata applicato il criterio Base di allocazione = ricavi generatisi. Tale criterio prevede di rapportare i ricavi derivanti dall'attività libero professionale intramoenia al totale dei ricavi della produzione aziendale, quest'ultimi depurati dei ricavi generati dai medici non in esclusività.

	Valore Anno 2021	Valore Anno 2022		
TOTALE RICAVI (tav. 54)	22.086.468,19	25.517.627,87	-699.935,87	-2,74%
TOTALE COSTI INTRAMOENIA (tav. 54)	24.488.130,57	30.172.380,32	-186.635,40	-0,62%
Ai fini della definizione del margine generato dall'attività intramoenia è utile segnalare che sono da includere parte dei ricavi e dei costi collegabili all'attività intramoenia non presenti nei conti riportati nella tavola. A tal fine di allega prospetto di riconciliazione				
	Valore Anno 2021	Valore Anno 2022		
Ricoveri Ordinari (70% DRG)	2.046.000,00	2.105.769,00		
Retta Alberghiera (A.9.A)	310.000,00	459.768,34		
Quota parte di RICAVI relativi all'attività art. 58 i cui ricavi sono in altri conti (A.4.a.1.9-A.4.C-A.4.A.2)	16.938.392,65	11.923.317,00		
TOTALE ALTRI RICAVI	19.294.392,65	14.488.854,34		
Quota parte di costi diretti e generali relativi all'attività art. 58 i cui ricavi sono in altri conti (A.4.a.1.9-A.4.C-A.4.A.2)	6.543.978,60	6.431.410,00		
Accantonamento Balduzzi (B.14.D.10)	535.014,21	186.726,69		
TOTALE ALTRI COSTI	7.078.992,81	6.618.136,69		
	Valore Anno 2021	Valore Anno 2022		
TOTALE RICAVI COMPLESSIVI	41.380.860,84	40.006.482,21		
TOTALE COSTI COMPLESSIVI	31.567.123,38	36.790.517,01		
	9.813.737,46	3.215.965,20		

Tab. 55 - Dettaglio rimborsi da aziende sanitarie pubbliche della Regione per acquisti di beni

DETTAGLIO CONTRIBUTI IN C ESERCIZIO	CONSUNTIVO													Totale Aziende Regione Veneto
	ULSS 501	ULSS 502	ULSS 503	ULSS 504	ULSS 505	ULSS 506	ULSS 507	ULSS 508	ULSS 509	AZ.OSP.PADOVA	AZ.OSP.UNIV.INT.	Istituto Oncologico Veneto	ULSS 500	
AA0820 (A.5.C.2) Rimborsi per acquisto beni da parte di Aziende sanitarie pubbliche della Regione)	14.419,58	48.343,60	43.260,97	829,80	39.246,56	121.040,09	2.435,71	115.348,18	244,80	0,00	26.396,60	127.275,18	0,00	538.841,07
AA0821 (Prodotti farmaceutici ed emoderivati:)	12.084,83	48.343,60	43.138,97	829,80	38.853,25	114.735,20	2.435,71	114.677,18	13,00	0,00	26.396,60	106.215,58	0,00	507.723,72
AA0821a (Medicinali con AIC, ad eccezione di vaccini ed emoderivati di produzione regionale)	12.084,83	48.343,60	43.138,97	829,80	38.853,25	114.735,20	2.435,71	114.677,18	13,00	0,00	26.396,60	106.215,58	0,00	507.723,72
AA0821b (Medicinali senza AIC)	0,00	0,00	0,00	0,00	0,00	0,00	0,00	0,00	0,00	0,00	0,00	0,00	0,00	0,00
AA0821c (Emoderivati di produzione regionale)	0,00	0,00	0,00	0,00	0,00	0,00	0,00	0,00	0,00	0,00	0,00	0,00	0,00	0,00
AA0822 (Sangue ed emocomponenti)	0,00	0,00	0,00	0,00	0,00	0,00	0,00	0,00	0,00	0,00	0,00	0,00	0,00	0,00
AA0823 (Dispositivi medici)	0,00	0,00	0,00	0,00	313,05	6.233,04	0,00	671,00	231,80	0,00	0,00	14.389,56	0,00	21.838,45
AA0823.a (Dispositivi medici)	0,00	0,00	0,00	0,00	0,00	0,00	0,00	0,00	0,00	0,00	0,00	0,00	0,00	0,00
AA0823.b (Dispositivi medici impiantabili attivi)	0,00	0,00	0,00	0,00	313,05	6.233,04	0,00	671,00	231,80	0,00	0,00	14.389,56	0,00	21.838,45
AA0823.c (Dispositivi medico diagnostici in vitro (IVD))	0,00	0,00	0,00	0,00	0,00	0,00	0,00	0,00	0,00	0,00	0,00	0,00	0,00	0,00
AA0824 (Prodotti dietetici)	0,00	0,00	0,00	0,00	80,26	40,13	0,00	0,00	0,00	0,00	0,00	207,24	0,00	327,63
AA0825 (Materiali per la profilassi (vaccini))	0,00	0,00	0,00	0,00	0,00	0,00	0,00	0,00	0,00	0,00	0,00	6.060,52	0,00	6.060,52
AA0826 (Prodotti chimici)	0,00	0,00	0,00	0,00	0,00	0,00	0,00	0,00	0,00	0,00	0,00	21,95	0,00	21,95
AA0827 (Materiali e prodotti per uso veterinario)	0,00	0,00	0,00	0,00	0,00	0,00	0,00	0,00	0,00	0,00	0,00	0,00	0,00	0,00
AA0828 (Altri beni e prodotti sanitari)	0,00	0,00	122,00	0,00	0,00	31,72	0,00	0,00	0,00	0,00	0,00	6,77	0,00	160,49
AA0829 (Prodotti alimentari)	0,00	0,00	0,00	0,00	0,00	0,00	0,00	0,00	0,00	0,00	0,00	0,00	0,00	0,00
AA082a (Materiali di guardaroba, di pulizia e di convivenza in genere)	0,00	0,00	0,00	0,00	0,00	0,00	0,00	0,00	0,00	0,00	0,00	0,00	0,00	0,00
AA082b (Combustibili, carburanti e lubrificanti)	0,00	0,00	0,00	0,00	0,00	0,00	0,00	0,00	0,00	0,00	0,00	0,00	0,00	0,00
AA082c (Supporti informatici e cancelleria)	0,00	0,00	0,00	0,00	0,00	0,00	0,00	0,00	0,00	0,00	0,00	0,00	0,00	0,00
AA082d (Materiale per la manutenzione)	0,00	0,00	0,00	0,00	0,00	0,00	0,00	0,00	0,00	0,00	0,00	0,00	0,00	0,00
AA082e (Altri beni e prodotti non sanitari)	2.334,75	0,00	0,00	0,00	0,00	0,00	0,00	0,00	0,00	0,00	0,00	373,56	0,00	2.708,31

Altre informazioni relative a proventi e ricavi diversi

Informazione	Caso presente in azienda? SI- NO	Se si, illustrare
PR01. Sono state rilevate significative variazioni rispetto all'esercizio precedente?	SI	Per ulteriori informazioni si rinvia alla relazione sulla gestione

19. Acquisti di beni

Tab. 56 - Dettaglio acquisti di beni sanitari per tipologia di distribuzione

CODICE MOD. CE	DETTAGLIO ACQUISTI DI BENISANITARI PER TIPOLOGIA DI DISTRIBUZIONE	DISTRIBUZIONE		TOTALE
		Diretta	Per conto	TOTALE
	Totale	143.204.265,34	0,00	143.204.265,34
BA0030	Prodotti farmaceutici ed emoderivati	141.629.588,40	0,00	141.629.588,40
BA0040	Medicinali con AIC, ad eccezione di vaccini ed emoderivati di produzione regionale	139.946.435,00	0,00	139.946.435,00
BA0050	Medicinali senza AIC	1.451.865,00	0,00	1.451.865,00
BA0051	Ossigeno e altri gas medicali	231.288,40	0,00	231.288,40
BA0060	Emoderivati di produzione regionale	1.280.280,20	0,00	1.280.280,20
BA0061	Emoderivati di produzione regionale da pubblico (Aziende sanitarie pubbliche della Regione) - Mobilità Intra-regionale	0,00	0,00	0,00
BA0062	Emoderivati di produzione regionale da pubblico (Aziende sanitarie pubbliche della Regione) - Mobilità Extra-regionale	0,00	0,00	0,00
BA0063	Emoderivati di produzione regionale da altri soggetti	1.280.280,20	0,00	1.280.280,20
BA0250	Prodotti dietetici	294.396,74	0,00	294.396,74

Tab. 57 - Dettaglio acquisti di beni da aziende sanitarie pubbliche

CODICE MOD. CE	DETTAGLIO ACQUISTI DI BENI A AZIENDE SANITARIE PUBBLICHE DELLA REGIONE	ULSS 501	ULSS 502	ULSS 503	ULSS 504	ULSS 505	ULSS 506	ULSS 507	ULSS 508	ULSS 509	AZ. OSP. PADOVA	Azienda Ospedaliera Universitaria Integrata	Istituto Oncologico Veneto	ULSS 500	Totale Aziende Regione Veneto
CE_ACQBeni	Totale Acquisto Beni da Aziende Sanitarie della Regione	0,00	1.608,69	3.495,21	0,00	11.032,88	30.719,10	14.094,16	22.768,67	0,00	0,00	260.879,98	9.826.506,85	7.999.540,80	18.170.646,34
CE_ACQSAN	Totale acquisti beni sanitari da Aziende Sanitarie della Regione	0,00	1.608,69	3.495,21	0,00	11.032,88	30.719,10	14.094,16	22.768,67	0,00	0,00	260.879,98	9.826.506,85	7.995.651,32	18.166.756,86
CE_ACQSAN1	Prodotti farmaceutici ed emoderivati	0,00	1.608,69	3.171,91	0,00	11.015,80	25.578,35	14.094,16	22.768,67	0,00	0,00	52.439,98	9.826.426,33	0,00	9.957.103,89
CE_ACQSAN11	Medicinali con AIC, ad eccezione di vaccini ed emoderivati di produzione regionale	0,00	1.608,69	3.171,91	0,00	11.015,80	25.578,35	14.094,16	22.768,67	0,00	0,00	52.439,98	9.826.426,33	0,00	9.957.103,89
CE_ACQSAN12	Medicinali senza AIC	0,00	0,00	0,00	0,00	0,00	0,00	0,00	0,00	0,00	0,00	0,00	0,00	0,00	0,00
CE_ACQSAN13	Ossigeno e altri gas medicali	0,00	0,00	0,00	0,00	0,00	0,00	0,00	0,00	0,00	0,00	0,00	0,00	0,00	0,00
CE_ACQSAN14	Emoderivati di produzione regionale	0,00	0,00	0,00	0,00	0,00	0,00	0,00	0,00	0,00	0,00	0,00	0,00	0,00	0,00
CE_ACQSAN141	Emoderivati di produzione regionale da pubblico (Aziende sanitarie pubbliche della regione) - Mobilità intra-regionale	0,00	0,00	0,00	0,00	0,00	0,00	0,00	0,00	0,00	0,00	0,00	0,00	0,00	0,00
CE_ACQSAN142	Emoderivati di produzione regionale da pubblico (Aziende sanitarie pubbliche della regione) - Mobilità extra-regionale	0,00	0,00	0,00	0,00	0,00	0,00	0,00	0,00	0,00	0,00	0,00	0,00	0,00	0,00
CE_ACQSAN143	Emoderivati di produzione regionale da altri soggetti	0,00	0,00	0,00	0,00	0,00	0,00	0,00	0,00	0,00	0,00	0,00	0,00	0,00	0,00
CE_ACQSAN2	Sangue ed emocomponenti	0,00	0,00	0,00	0,00	0,00	0,00	0,00	0,00	0,00	0,00	0,00	0,00	0,00	0,00
CE_ACQSAN3	Dispositivi medici	0,00	0,00	323,30	0,00	17,08	5.031,55	0,00	0,00	0,00	0,00	0,00	80,52	5.817.078,66	5.822.531,11
CE_ACQSAN31	Dispositivi medici	0,00	0,00	323,30	0,00	17,08	5.031,55	0,00	0,00	0,00	0,00	0,00	80,52	5.817.078,66	5.822.531,11
CE_ACQSAN32	Dispositivi medici impiantabili attivi	0,00	0,00	0,00	0,00	0,00	0,00	0,00	0,00	0,00	0,00	0,00	0,00	0,00	0,00
CE_ACQSAN33	Dispositivi medico diagnostici in vitro (IVD)	0,00	0,00	0,00	0,00	0,00	0,00	0,00	0,00	0,00	0,00	0,00	0,00	0,00	0,00
CE_ACQSAN4	Prodotti dietetici	0,00	0,00	0,00	0,00	0,00	109,20	0,00	0,00	0,00	0,00	0,00	0,00	0,00	109,20
CE_ACQSAN5	Materiali per la profilassi (vaccini)	0,00	0,00	0,00	0,00	0,00	0,00	0,00	0,00	0,00	0,00	0,00	0,00	0,00	0,00
CE_ACQSAN6	Prodotti chimici	0,00	0,00	0,00	0,00	0,00	0,00	0,00	0,00	0,00	0,00	0,00	0,00	0,00	0,00
CE_ACQSAN7	Materiali e prodotti per uso veterinario	0,00	0,00	0,00	0,00	0,00	0,00	0,00	0,00	0,00	0,00	0,00	0,00	0,00	0,00
CE_ACQSAN8	Altri beni e prodotti sanitari	0,00	0,00	0,00	0,00	0,00	0,00	0,00	0,00	0,00	0,00	208.440,00	0,00	2.178.572,66	2.387.012,66
CE_ACQSAN81	Emoderivati CRAT	0,00	0,00	0,00	0,00	0,00	0,00	0,00	0,00	0,00	0,00	0,00	0,00	0,00	0,00
CE_ACQSAN82	Altro	0,00	0,00	0,00	0,00	0,00	0,00	0,00	0,00	0,00	0,00	208.440,00	0,00	2.178.572,66	2.387.012,66
CE_ACQNOS	Totale Acquisto beni non sanitari da Aziende Sanitarie da Regione	0,00	0,00	0,00	0,00	0,00	0,00	0,00	0,00	0,00	0,00	0,00	0,00	3.889,48	3.889,48
CE_ACQNOS0	Prodotti alimentari	0,00	0,00	0,00	0,00	0,00	0,00	0,00	0,00	0,00	0,00	0,00	0,00	0,00	0,00
CE_ACQNOS1	Materiali di guardaroba, di pulizia e di convivenza in genere	0,00	0,00	0,00	0,00	0,00	0,00	0,00	0,00	0,00	0,00	0,00	0,00	0,00	0,00
CE_ACQNOS2	Combustibili, carburanti e lubrificanti	0,00	0,00	0,00	0,00	0,00	0,00	0,00	0,00	0,00	0,00	0,00	0,00	0,00	0,00
CE_ACQNOS3	Supporti informatici e cancelleria	0,00	0,00	0,00	0,00	0,00	0,00	0,00	0,00	0,00	0,00	0,00	0,00	0,00	0,00
CE_ACQNOS4	Materiale per la manutenzione	0,00	0,00	0,00	0,00	0,00	0,00	0,00	0,00	0,00	0,00	0,00	0,00	0,00	0,00
CE_ACQNOS5	Altri beni e prodotti non sanitari	0,00	0,00	0,00	0,00	0,00	0,00	0,00	0,00	0,00	0,00	0,00	0,00	3.889,48	3.889,48

AB01 Acquisiti di beni

AB01 – NO	Ciascuna tipologia di bene, compreso nelle voci relative agli acquisti di beni sanitari e non sanitari, è monitorata attraverso il sistema gestionale del magazzino, che rileva ogni tipologia di movimento, in entrata e in uscita.
------------------	--

Altre informazioni relative agli acquisti di beni.

Informazione	Caso presente in azienda? SI-NO	Se si, illustrare
AB02. Sono stati rilevati costi per acquisto di beni da altre Aziende Sanitarie della Regione? Se si, di quali tipologie di beni si tratta?	SI	Trattasi di dispositivi medici e medicinali come conseguenza di situazione di emergenza generate dall'urgenza di materiale salva vita rispetto alla consegna del bene acquistato. Relativamente agli acquisti presso lo IOV trattasi di preparazioni con farmaci antiblastici con il quale è presente una convenzione
AB03. Sono state rilevate significative variazioni rispetto all'esercizio precedente?	SI	Nel corso dell'esercizio 2022 a partire dal 01/04/2022 data successiva al termine del periodo di emergenza sanitaria da SARS-CoV-2 sono stati acquistati dispositivi e altri beni sanitari da A. Zero per un valore complessivo è stato pari 7,9 milioni di euro Per ulteriori informazioni si rinvia alla relazione sulla gestione.

20. Acquisti di servizi

Tab. 58 - Dettaglio acquisti di servizi sanitari in mobilità

Nel corso dell'esercizio non sono stati registrati fatti rientranti nelle fattispecie sopra riportata.

Tab. 59 - Dettaglio acquisti di servizi sanitari – I parte-

Tab. 60 - Dettaglio acquisti di servizi sanitari – II parte

		CONSUNTIVO		VARIAZIONE	VARIAZIONE %
CODICE MOD.CE	Dettaglio acquisti di servizi sanitari	Valore 2021	Valore 2022	Valore 2022	Valore 2022
BA0400	B.2.A) Acquisti servizi sanitari	58.046.422,70	61.052.124,07	3.005.701,37	5%
BA0410	B.2.A.1) Acquisti servizi sanitari per medicina di base	0,00	0,00	0,00	0%
BA0420	B.2.A.1.1) - da convenzione	0,00	0,00	0,00	0%
BA0430	B.2.A.1.1.A) Costi per assistenza MMG	0,00	0,00	0,00	0%
BA0440	B.2.A.1.1.B) Costi per assistenza PLS	0,00	0,00	0,00	0%
BA0450	B.2.A.1.1.C) Costi per assistenza Continuità assistenziale	0,00	0,00	0,00	0%
BA0460	B.2.A.1.1.D) Altro (medicina dei servizi, psicologi, medici 118, ecc)	0,00	0,00	0,00	0%
BA0470	B.2.A.1.2) - da pubblico (Aziende sanitarie pubbliche della Regione) - Mobilità intraregionale	0,00	0,00	0,00	0%
BA0480	B.2.A.1.3) - da pubblico (Aziende sanitarie pubbliche Extraregione) - Mobilità extraregionale	0,00	0,00	0,00	0%
BA0490	B.2.A.2) Acquisti servizi sanitari per farmaceutica	0,00	0,00	0,00	0%
BA0500	B.2.A.2.1) - da convenzione	0,00	0,00	0,00	0%
BA0510	B.2.A.2.2) - da pubblico (Aziende sanitarie pubbliche della Regione)- Mobilità intraregionale	0,00	0,00	0,00	0%
BA0520	B.2.A.2.3) - da pubblico (Extraregione)	0,00	0,00	0,00	0%
BA0530	B.2.A.3) Acquisti servizi sanitari per assistenza specialistica ambulatoriale	768.261,10	804.352,33	36.091,23	5%
BA0540	B.2.A.3.1) - da pubblico (Aziende sanitarie pubbliche della Regione)	0,00	0,00	0,00	0%
BA0541	B.2.A.3.2) prestazioni di pronto soccorso non seguite da ricovero - da pubblico (Aziende sanitarie pubbliche della Regione)	0,00	0,00	0,00	0%
BA0550	B.2.A.3.3) - da pubblico (altri soggetti pubbl. della Regione)	0,00	0,00	0,00	0%
BA0551	B.2.A.3.4) prestazioni di pronto soccorso non seguite da ricovero - da pubblico (altri soggetti pubbl. della Regione)	0,00	0,00	0,00	0%
BA0560	B.2.A.3.5) - da pubblico (Extraregione)	0,00	0,00	0,00	0%
BA0561	B.2.A.3.6) prestazioni di pronto soccorso non seguite da ricovero - da pubblico (Extraregione)	0,00	0,00	0,00	0%
BA0570	B.2.A.3.7) - da privato - Medici SUMAI	768.261,10	804.352,33	36.091,23	5%
BA0580	B.2.A.3.8) - da privato	0,00	0,00	0,00	0%
BA0590	B.2.A.3.8.A) Servizi sanitari per assistenza specialistica da IRCCS privati e Policlinici privati	0,00	0,00	0,00	0%
BA0591	B.2.A.3.8.B) Servizi sanitari per prestazioni di pronto soccorso non seguite da ricovero - da IRCCS privati e Policlinici privati	0,00	0,00	0,00	0%
BA0600	B.2.A.3.8.C) Servizi sanitari per assistenza specialistica da Ospedali Classificati privati	0,00	0,00	0,00	0%
BA0601	B.2.A.3.8.D) Servizi sanitari per prestazioni di pronto soccorso non seguite da ricovero - da Ospedali Classificati privati	0,00	0,00	0,00	0%
BA0610	B.2.A.3.8.E) Servizi sanitari per assistenza specialistica da Case di Cura private	0,00	0,00	0,00	0%
BA0611	B.2.A.3.8.F) Servizi sanitari per prestazioni di pronto soccorso non seguite da ricovero - da Case di Cura private	0,00	0,00	0,00	0%
BA0620	B.2.A.3.8.G) Servizi sanitari per assistenza specialistica da altri privati	0,00	0,00	0,00	0%
BA0621	B.2.A.3.8.H) Servizi sanitari per prestazioni di pronto soccorso non seguite da ricovero - da altri privati	0,00	0,00	0,00	0%
BA0630	B.2.A.3.9) - da privato per cittadini non residenti - Extraregione (mobilità attiva in compensazione)	0,00	0,00	0,00	0%
BA0631	B.2.A.3.10) Servizi sanitari per prestazioni di pronto soccorso non seguite da ricovero - da privato per cittadini non residenti - Extraregione (mobilità attiva in compensazione)	0,00	0,00	0,00	0%
BA0640	B.2.A.4) Acquisti servizi sanitari per assistenza riabilitativa	0,00	0,00	0,00	0%
BA0650	B.2.A.4.1) - da pubblico (Aziende sanitarie pubbliche della Regione)	0,00	0,00	0,00	0%
BA0660	B.2.A.4.2) - da pubblico (altri soggetti pubbl. della Regione)	0,00	0,00	0,00	0%
BA0670	B.2.A.4.3) - da pubblico (Extraregione) non soggetti a compensazione	0,00	0,00	0,00	0%
BA0680	B.2.A.4.4) - da privato (intraregionale)	0,00	0,00	0,00	0%
BA0690	B.2.A.4.5) - da privato (extraregionale)	0,00	0,00	0,00	0%
BA0700	B.2.A.5) Acquisti servizi sanitari per assistenza integrativa	0,00	0,00	0,00	0%
BA0710	B.2.A.5.1) - da pubblico (Aziende sanitarie pubbliche della Regione)	0,00	0,00	0,00	0%
BA0720	B.2.A.5.2) - da pubblico (altri soggetti pubbl. della Regione)	0,00	0,00	0,00	0%
BA0730	B.2.A.5.3) - da pubblico (Extraregione)	0,00	0,00	0,00	0%
BA0740	B.2.A.5.4) - da privato	0,00	0,00	0,00	0%
BA0750	B.2.A.6) Acquisti servizi sanitari per assistenza protesica	0,00	0,00	0,00	0%
BA0760	B.2.A.6.1) - da pubblico (Aziende sanitarie pubbliche della Regione)	0,00	0,00	0,00	0%
BA0770	B.2.A.6.2) - da pubblico (altri soggetti pubbl. della Regione)	0,00	0,00	0,00	0%
BA0780	B.2.A.6.3) - da pubblico (Extraregione)	0,00	0,00	0,00	0%

(continua)

CODICE MOD.CE		Dettaglio acquisti di servizi sanitari	CONSUNTIVO		VARIAZIONE	VARIAZIONE %
			Valore 2021	Valore 2022	Valore 2022	Valore 2022
BA0790	B.2.A.6.4)	da privato	0,00	0,00	0,00	0%
BA0800	B.2.A.7)	Acquisti servizi sanitari per assistenza ospedaliera	0,00	0,00	0,00	0%
BA0810	B.2.A.7.1)	da pubblico (Aziende sanitarie pubbliche della Regione)	0,00	0,00	0,00	0%
BA0820	B.2.A.7.2)	da pubblico (altri soggetti pubbl. della Regione)	0,00	0,00	0,00	0%
BA0830	B.2.A.7.3)	da pubblico (Extraregione)	0,00	0,00	0,00	0%
BA0840	B.2.A.7.4)	da privato	0,00	0,00	0,00	0%
BA0850	B.2.A.7.4.A)	Servizi sanitari per assistenza ospedaliera da IRCCS privati e Policlinici privati	0,00	0,00	0,00	0%
BA0860	B.2.A.7.4.B)	Servizi sanitari per assistenza ospedaliera da Ospedali Classificati privati	0,00	0,00	0,00	0%
BA0870	B.2.A.7.4.C)	Servizi sanitari per assistenza ospedaliera da Case di Cura private	0,00	0,00	0,00	0%
BA0880	B.2.A.7.4.D)	Servizi sanitari per assistenza ospedaliera da altri privati	0,00	0,00	0,00	0%
BA0890	B.2.A.7.5)	da privato per cittadini non residenti - Extraregione (mobilità attiva in compensazione)	0,00	0,00	0,00	0%
BA0900	B.2.A.8)	Acquisto prestazioni di psichiatria residenziale e semiresidenziale	0,00	0,00	0,00	0%
BA0910	B.2.A.8.1)	da pubblico (Aziende sanitarie pubbliche della Regione)	0,00	0,00	0,00	0%
BA0920	B.2.A.8.2)	da pubblico (altri soggetti pubbl. della Regione)	0,00	0,00	0,00	0%
BA0930	B.2.A.8.3)	da pubblico (Extraregione) - non soggette a compensazione	0,00	0,00	0,00	0%
BA0940	B.2.A.8.4)	da privato (intra-regionale)	0,00	0,00	0,00	0%
BA0950	B.2.A.8.5)	da privato (extraregionale)	0,00	0,00	0,00	0%
BA0960	B.2.A.9)	Acquisto prestazioni di distribuzione farmaci File F	0,00	0,00	0,00	0%
BA0970	B.2.A.9.1)	da pubblico (Aziende sanitarie pubbliche della Regione) - Mobilità intra-regionale	0,00	0,00	0,00	0%
BA0980	B.2.A.9.2)	da pubblico (altri soggetti pubbl. della Regione)	0,00	0,00	0,00	0%
BA0990	B.2.A.9.3)	da pubblico (Extraregione)	0,00	0,00	0,00	0%
BA1000	B.2.A.9.4)	da privato (intra-regionale)	0,00	0,00	0,00	0%
BA1010	B.2.A.9.5)	da privato (extraregionale)	0,00	0,00	0,00	0%
BA1020	B.2.A.9.6)	da privato per cittadini non residenti - Extraregione (mobilità attiva in compensazione)	0,00	0,00	0,00	0%
BA1030	B.2.A.10)	Acquisto prestazioni termali in convenzione	0,00	0,00	0,00	0%
BA1040	B.2.A.10.1)	da pubblico (Aziende sanitarie pubbliche della Regione) - Mobilità intra-regionale	0,00	0,00	0,00	0%
BA1050	B.2.A.10.2)	da pubblico (altri soggetti pubbl. della Regione)	0,00	0,00	0,00	0%
BA1060	B.2.A.10.3)	da pubblico (Extraregione)	0,00	0,00	0,00	0%
BA1070	B.2.A.10.4)	da privato	0,00	0,00	0,00	0%
BA1080	B.2.A.10.5)	da privato per cittadini non residenti - Extraregione (mobilità attiva in compensazione)	0,00	0,00	0,00	0%
BA1090	B.2.A.11)	Acquisto prestazioni di trasporto sanitario	6.730.397,00	7.323.147,13	592.750,13	9%
BA1100	B.2.A.11.1)	da pubblico (Aziende sanitarie pubbliche della Regione) - Mobilità intra-regionale	0,00	0,00	0,00	0%
BA1110	B.2.A.11.2)	da pubblico (altri soggetti pubbl. della Regione)	3.049.689,56	3.224.760,64	175.071,08	6%
BA1120	B.2.A.11.3)	da pubblico (Extraregione)	0,00	0,00	0,00	0%
BA1130	B.2.A.11.4)	da privato	3.680.707,44	4.098.386,49	417.679,05	11%
BA1140	B.2.A.12)	Acquisto prestazioni Socio-Sanitarie a rilevanza sanitaria	0,00	0,00	0,00	0%
BA1150	B.2.A.12.1)	da pubblico (Aziende sanitarie pubbliche della Regione) - Mobilità intra-regionale	0,00	0,00	0,00	0%
BA1151	B.2.A.12.1.A)	Assistenza domiciliare integrata (ADI)	0,00	0,00	0,00	0%
BA1152	B.2.A.12.1.B)	Altre prestazioni socio-sanitarie a rilevanza sanitaria	0,00	0,00	0,00	0%
BA1160	B.2.A.12.2)	da pubblico (altri soggetti pubblici della Regione)	0,00	0,00	0,00	0%
BA1160a	B.2.A.12.2.A)	Residenzialità anziani	0,00	0,00	0,00	0%
BA1160b	B.2.A.12.2.B)	Residenzialità disabili	0,00	0,00	0,00	0%
BA1160c	B.2.A.12.2.C)	Centri diurni per disabili	0,00	0,00	0,00	0%
BA1160d	B.2.A.12.2.D)	Hospice	0,00	0,00	0,00	0%
BA1160e	B.2.A.12.2.E)	Altro	0,00	0,00	0,00	0%
BA1161	B.2.A.12.3)	da pubblico (Extraregione) - Acquisto di Altre prestazioni socio-sanitarie a rilevanza sanitaria erogate a soggetti pubblici Extraregione	0,00	0,00	0,00	0%
BA1170	B.2.A.12.4)	da pubblico (Extraregione) non soggette a compensazione	0,00	0,00	0,00	0%
BA1180	B.2.A.12.5)	da privato (intra-regionale)	0,00	0,00	0,00	0%
BA1180a	B.2.A.12.5.A)	Residenzialità anziani	0,00	0,00	0,00	0%
BA1180b	B.2.A.12.5.B)	Residenzialità disabili	0,00	0,00	0,00	0%
BA1180c	B.2.A.12.5.C)	Centri diurni per disabili	0,00	0,00	0,00	0%
BA1180d	B.2.A.12.5.D)	Hospice	0,00	0,00	0,00	0%
BA1180e	B.2.A.12.5.E)	Altro	0,00	0,00	0,00	0%

(continua)

CODICE MOD.CE	Dettaglio acquisti di servizi sanitari	CONSUNTIVO		VARIAZIONE	VARIAZIONE
		Valore 2021	Valore 2022	Valore 2022	%
BA1190	B.2.A.12.6) - da privato (extraregionale)	0,00	0,00	0,00	0%
BA1200	B.2.A.13) Compartecipazione al personale per att. libero-prof. (intramoenia)	17.918.668,05	20.621.239,41	2.702.571,36	15%
BA1210	B.2.A.13.1) Compartecipazione al personale per att. libero professionale intramoenia - Area ospedaliera	3.557.018,21	4.222.574,68	665.556,47	19%
BA1220	B.2.A.13.2) Compartecipazione al personale per att. libero professionale intramoenia - Area specialistica	10.399.948,84	11.989.686,41	1.589.737,57	15%
BA1230	B.2.A.13.3) Compartecipazione al personale per att. libero professionale intramoenia - Area sanità pubblica	0,00	0,00	0,00	0%
BA1240	B.2.A.13.4) Compartecipazione al personale per att. libero professionale intramoenia - Consulenze (ex art. 55 c.1 lett. c), d) ed ex Art. 57-58)	3.279.946,50	3.574.160,74	294.214,24	9%
BA1250	B.2.A.13.5) Compartecipazione al personale per att. libero professionale intramoenia - Consulenze (ex art. 55 c.1 lett. c), d) ed ex Art. 57-58) (Aziende sanitarie pubbliche della Regione)	0,00	0,00	0,00	0%
BA1260	B.2.A.13.6) Compartecipazione al personale per att. libero professionale intramoenia - Altro	681.754,50	834.817,58	153.063,08	22%
BA1270	B.2.A.13.7) Compartecipazione al personale per att. libero professionale intramoenia - Altro (Aziende sanitarie pubbliche della Regione)	0,00	0,00	0,00	0%
BA1280	B.2.A.14) Rimborsi, assegni e contributi sanitari	550.526,54	1.956.947,16	1.406.420,62	255%
BA1290	B.2.A.14.1) Contributi ad associazioni di volontariato	501.940,25	498.212,15	-3.728,10	-1%
BA1300	B.2.A.14.2) Rimborsi per cure all'estero	0,00	0,00	0,00	0%
BA1310	B.2.A.14.3) Contributi a società partecipate e/o enti dipendenti della Regione	0,00	0,00	0,00	0%
BA1320	B.2.A.14.4) Contributo Legge 210/92	0,00	0,00	0,00	0%
BA1330	B.2.A.14.5) Altri rimborsi, assegni e contributi	27.300,44	121.062,50	93.762,06	343%
BA1340	B.2.A.14.6) Rimborsi, assegni e contributi v/Aziende sanitarie pubbliche della Regione	0,00	150.530,00	150.530,00	-1%
BA1341	B.2.A.14.7) Rimborsi, assegni e contributi v/Regione - GSA - Azienda Zero	21.285,85	1.187.142,51	1.165.856,66	5.477%
BA1350	B.2.A.15) Consulenze, Collaborazioni, Interinale e altre prestazioni di lavoro sanitarie e sociosanitarie	27.437.240,68	25.715.947,09	-1.721.293,59	-6%
BA1360	B.2.A.15.1) Consulenze sanitarie e sociosan. da Aziende sanitarie pubbliche della Regione	163.888,41	80.205,61	-83.682,80	-51%
BA1370	B.2.A.15.2) Consulenze sanitarie e sociosan. da terzi - Altri soggetti pubblici	0,00	0,00	0,00	0%
BA1380	B.2.A.15.3) Consulenze, Collaborazioni, Interinale e altre prestazioni di lavoro sanitarie e socios. da privato	27.273.352,27	25.568.807,50	-1.704.544,77	-6%
BA1390	B.2.A.15.3.A) Consulenze sanitarie da privato - articolo 55, comma 2, CCNL 8 giugno 2000	3.346.880,75	3.735.090,41	388.209,66	12%
BA1400	B.2.A.15.3.B) Altre consulenze sanitarie e sociosanitarie da privato	5.897.984,73	2.721.606,62	-3.176.378,11	-54%
BA1410	B.2.A.15.3.C) Collaborazioni coordinate e continuative sanitarie e socios. da privato	1.301.122,53	856.683,43	-444.439,10	-34%
BA1420	B.2.A.15.3.D) Indennità a personale universitario - area sanitaria	15.882.214,13	17.089.164,22	1.206.950,09	8%
BA1430	B.2.A.15.3.E) Lavoro interinale - area sanitaria	0,00	0,00	0,00	0%
BA1440	B.2.A.15.3.F) Altre collaborazioni e prestazioni di lavoro - area sanitaria	845.150,13	1.166.262,82	321.112,69	38%
BA1450	B.2.A.15.4) Rimborso oneri stipendiali del personale sanitario in comando	0,00	66.933,98	66.933,98	-1%
BA1460	B.2.A.15.4.A) Rimborso oneri stipendiali personale sanitario in comando da Aziende sanitarie pubbliche della Regione	0,00	19.117,49	19.117,49	-1%
BA1470	B.2.A.15.4.B) Rimborso oneri stipendiali personale sanitario in comando da Regioni, soggetti pubblici e da Università	0,00	0,00	0,00	0%
BA1480	B.2.A.15.4.C) Rimborso oneri stipendiali personale sanitario in comando da aziende di altre Regioni (Extraregione)	0,00	47.816,49	47.816,49	-1%
BA1490	B.2.A.16) Altri servizi sanitari e sociosanitari a rilevanza sanitaria	4.641.329,33	4.630.490,95	-10.838,38	0%
BA1500	B.2.A.16.1) Altri servizi sanitari e sociosanitari a rilevanza sanitaria da pubblico - Aziende sanitarie pubbliche della Regione	3.210.357,49	2.790.142,35	-420.215,14	-13%
BA1510	B.2.A.16.2) Altri servizi sanitari e sociosanitari a rilevanza sanitaria da pubblico - Altri soggetti pubblici della Regione	0,00	0,00	0,00	0%
BA1520	B.2.A.16.3) Altri servizi sanitari e sociosanitari a rilevanza sanitaria da pubblico (Extraregione)	57.748,30	254.058,21	196.309,91	340%
BA1530	B.2.A.16.4) Altri servizi sanitari da privato	1.373.223,54	1.586.290,39	213.066,85	16%
BA1530a	B.2.A.16.4.1) Altri servizi sanitari da privato - SPERIMENTAZIONI	185.686,29	173.424,73	-12.261,56	-7%
BA1530b	B.2.A.16.4.2) Altri servizi sanitari da privato - SERVICE	0,00	0,00	0,00	0%
BA1530c	B.2.A.16.4.3) Altri servizi sanitari da privato - DPC)	0,00	0,00	0,00	0%
BA1530d	B.2.A.16.4.4) Altri servizi sanitari da privato - ALTRO)	1.187.537,25	1.412.865,66	225.328,41	19%
BA1530y	B.2.A.16.4.2.B) Altri servizi sanitari da privato - SERVICE - ALTRO)	0,00	0,00	0,00	0%
BA1530z	B.2.A.16.4.2.A) Altri servizi sanitari da privato - SERVIZIO OSSIGENO)	0,00	0,00	0,00	0%
BA1540	B.2.A.16.5) Costi per servizi sanitari - Mobilità internazionale passiva	0,00	0,00	0,00	0%
BA1541	B.2.A.16.6) Costi per servizi sanitari - Mobilità internazionale passiva rilevata dalle ASL	0,00	0,00	0,00	0%
BA1542	B.2.A.16.7) Costi per prestazioni sanitarie erogate da aziende sanitarie estere (fatturate direttamente)	0,00	0,00	0,00	0%
BA1550	B.2.A.17) Costi GSA per differenziale saldo mobilità interregionale	0,00	0,00	0,00	0%

Tab. 61 - Dettaglio acquisti di servizi sanitari da privato

DETTAGLIO ACQUISTI DI SERVIZI SANITARI - DA PRIVATO	Codice Struttura da classificazione NSIS	Parità IVA (o Codice Fiscale)	Tipologia di prestazione	Anno di competenza	Importo fatturato	Budget o Tetto annuale	Importo liquidità o certificato	Importo riservato in Co.Ge.	Importo delle note di credito richieste	Importo delle note di credito ricevute	Importo pagato
BOTSIOS KONSTANTINOS - VIA RISORGIMENTO,34 - MONTEBELLUNA TV		BTSKST57T28Z115K	SPECIALISTICA AMBULATORIALE - SUMAI	2022	35.558,21	0,00	35.558,21	35.558,21	0,00	0,00	35.558,21
CALLIGARO ANTONIA - VIA ROMA ,157 - LOZZO DI CADORE BL		CLLNTN58E55E708S	SPECIALISTICA AMBULATORIALE - SUMAI	2022	77.086,93	0,00	77.086,93	77.086,93	0,00	0,00	77.086,93
CALORE CHIARA - VIA S. SANTORIO - PADOVA		CLRCHR76L55A001C	SPECIALISTICA AMBULATORIALE - SUMAI	2022	26.187,72	0,00	26.187,72	26.187,72	0,00	0,00	26.187,72
CHIECO BIANCHI FULVIA - VIA MARCO POLO, 3 - PADOVA		CHCLV63A46A662H	SPECIALISTICA AMBULATORIALE - SUMAI	2022	45.909,93	0,00	45.909,93	45.909,93	0,00	0,00	45.909,93
DEL ROSS TERESA - VIA MONTAIGNE,6 - PADOVA		DLRTRS59R68A059X	SPECIALISTICA AMBULATORIALE - SUMAI	2022	76.927,64	0,00	76.927,64	76.927,64	0,00	0,00	76.927,64
FAVARO MARIA - VIA SANTA CECILIA 19 - SELVAZZANO DENTRO PD		FVRMRA62E50A296T	SPECIALISTICA AMBULATORIALE - SUMAI	2022	73.460,11	0,00	73.460,11	73.460,11	0,00	0,00	73.460,11
FERRI MARCELLO - VIA PARISE 1/7 - ODERZO TV		FRRMCL56M30C424Z	SPECIALISTICA AMBULATORIALE - SUMAI	2022	9.020,99	0,00	9.020,99	9.020,99	0,00	0,00	9.020,99
INSACCO EGLE ALBA - VIA MANZONI, 3 - NOVENTA PADOVANA PD		NSCGLB59C50M088X	SPECIALISTICA AMBULATORIALE - SUMAI	2022	63.887,24	0,00	63.887,24	63.887,24	0,00	0,00	63.887,24
NGARADOMBE NANHORNGUE' KIMTA -VIA GUIZZA 288 - PADOVA		NGRKM79S41G224P	SPECIALISTICA AMBULATORIALE - SUMAI	2022	6.431,55	0,00	6.431,55	6.431,55	0,00	0,00	6.431,55
PALEGO PIERFRANCESCO - VIA MANZONI, 44/BIS - PADOVA		PLGPF70E10G478N	SPECIALISTICA AMBULATORIALE - SUMAI	2022	72.139,59	0,00	72.139,59	72.139,59	0,00	0,00	72.139,59
POLONIA PATRIZIA -VIA VIVALDI , 29 - VIGONZA - PD		PLNPRZ52T48L195L	SPECIALISTICA AMBULATORIALE - SUMAI	2022	62.106,27	0,00	62.106,27	62.106,27	0,00	0,00	62.106,27
ARDENGHI PATRIZIA - VIA MONTEGROTTO 28 - VENEZIA		RDNPRZ68P55L736N	SPECIALISTICA AMBULATORIALE - SUMAI	2022	41.805,47	0,00	41.805,47	41.805,47	0,00	0,00	41.805,47
GIACON GABRIELLA VIA A.DESCALZI 12 - PADOVA		GCGNRL59T42G224Z	SPECIALISTICA AMBULATORIALE - SUMAI	2022	53.609,64	0,00	53.609,64	53.609,64	0,00	0,00	53.609,64
RESENTE CHIARA V.LO TRENTO 19/A ALBIGNASEGO PD		RSNCHR76R60F382P	SPECIALISTICA AMBULATORIALE - SUMAI	2022	51.115,01	0,00	51.115,01	51.115,01	0,00	0,00	51.115,01
LORENZINI MARIAGRAZIA VIA ALBERTO DA GIUSSANO 17 - ROSA' VI		LRNMR84P57E970K	SPECIALISTICA AMBULATORIALE - SUMAI	2022	20.375,01	0,00	20.375,01	20.375,01	0,00	0,00	20.375,01
DI MARIA MONIA LETIZIA - VIA G. CARDUCI -VIGODARZERE PD		DMRML76M65G224O	SPECIALISTICA AMBULATORIALE - SUMAI	2022	30.093,53	0,00	30.093,53	30.093,53	0,00	0,00	30.093,53
RIMBORSI SPESE VARIE 2022				2022	3.312,43	0,00	3.312,43	3.312,43	0,00	0,00	3.312,43
ACCANTONAMENTI 2022				2022	55.325,06	0,00	0,00	55.325,06	0,00	0,00	0,00

Tab. 62 - Dettaglio acquisti servizi non sanitari

CODICE MOD.CE	Dettaglio acquisti servizi non sanitari	CONSUNTIVO		VARIAZIONE	VARIAZIONE %
		Valore 2021	Valore 2022	Valore 2022	Valore 2022
BA1570	B.2.B.1) Servizi non sanitari	61.882.337,57	77.320.514,01	15.438.176,44	25%
BA1580	B.2.B.1.1) Lavanderia	3.767.254,63	4.116.563,21	349.308,58	9%
BA1590	B.2.B.1.2) Pulizia	7.751.578,29	8.030.133,38	278.555,09	4%
BA1600	B.2.B.1.3) Mensa	6.902.282,49	7.375.699,15	473.416,66	7%
BA1601	B.2.B.1.3.A) Mensa dipendenti	1.224.368,79	1.284.065,30	59.696,51	5%
BA1602	B.2.B.1.3.B) Mensa degenti	5.677.913,70	6.091.633,85	413.720,15	7%
BA1610	B.2.B.1.4) Riscaldamento	8.056.568,90	12.423.330,91	4.366.762,01	54%
BA1620	B.2.B.1.5) Servizi di assistenza informatica	436.371,90	201.671,34	-234.700,56	-54%
BA1630	B.2.B.1.6) Servizi trasporti (non sanitari)	480.483,48	463.276,71	-17.206,77	-4%
BA1640	B.2.B.1.7) Smaltimento rifiuti	2.410.270,25	2.616.558,37	206.288,12	9%
BA1650	B.2.B.1.8) Utenze telefoniche	684.925,20	565.472,60	-119.452,60	-17%
BA1660	B.2.B.1.9) Utenze elettricità	9.538.317,10	18.126.465,51	8.588.148,41	90%
BA1670	B.2.B.1.10) Altre utenze	906.202,24	919.947,07	13.744,83	2%
BA1680	B.2.B.1.11) Premi di assicurazione	413.917,67	360.248,15	-53.669,52	-13%
BA1690	B.2.B.1.11.A) Premi di assicurazione - R.C. Professionale	23.952,51	13.513,72	-10.438,79	-44%
BA1700	B.2.B.1.11.B) Premi di assicurazione - Altri premi assicurativi	389.965,16	346.734,43	-43.230,73	-11%
BA1710	B.2.B.1.12) Altri servizi non sanitari	20.534.165,42	22.121.147,61	1.586.982,19	8%
BA1720	B.2.B.1.12.A) Altri servizi non sanitari da pubblico (Aziende sanitarie pubbliche della Regione)	15.079,02	102.683,60	87.604,58	581%
BA1730	B.2.B.1.12.B) Altri servizi non sanitari da altri soggetti pubblici	235.945,67	261.056,75	25.111,08	11%
BA1740	B.2.B.1.12.C) Altri servizi non sanitari da privato	20.283.140,73	21.757.407,26	1.474.266,53	7%
BA1740a	B.2.B.1.12.C.1) Altri servizi non sanitari esternalizzati (1))	12.133.413,58	12.410.763,26	277.349,68	2%
BA1740b	B.2.B.1.12.C.2) Altri servizi non sanitari da privato: altro (2))	8.149.727,15	9.346.644,00	1.196.916,85	15%
BA1750	B.2.B.2) Consulenze, Collaborazioni, Interinale e altre prestazioni di lavoro non sanitarie	1.445.908,82	1.686.210,34	240.301,52	17%
BA1760	B.2.B.2.1) Consulenze non sanitarie da Aziende sanitarie pubbliche della Regione	0,00	0,00	0,00	0%
BA1770	B.2.B.2.2) Consulenze non sanitarie da Terzi - Altri soggetti pubblici	0,00	0,00	0,00	0%
BA1780	B.2.B.2.3) Consulenze, Collaborazioni, Interinale e altre prestazioni di lavoro non sanitarie da privato	1.305.958,77	1.563.980,57	258.021,80	20%
BA1790	B.2.B.2.3.A) Consulenze non sanitarie da privato	220.013,34	409.541,58	189.528,24	86%
BA1800	B.2.B.2.3.B) Collaborazioni coordinate e continuative non sanitarie da privato	26,61	0,00	-26,61	-100%
BA1810	B.2.B.2.3.C) Indennità a personale universitario - area sanitaria	853.526,85	909.210,49	55.683,64	7%

(continua)

CODICE MOD.CE	Dettaglio acquisti servizi non sanitari	CONSUNTIVO		VARIAZIONE	VARIAZIONE %
		Valore 2021	Valore 2022	Valore 2022	Valore 2022
BA1820	B.2.B.2.3.D) Lavoro interinale - area non sanitaria	0,00	0,00	0,00	0%
BA1830	B.2.B.2.3.E) Altre collaborazioni e prestazioni di lavoro - area non sanitaria	232.391,97	245.228,50	12.836,53	6%
BA1831	B.2.B.2.3.F) Altre Consulenze non sanitarie da privato - in attuazione dell'art.79; comma 1 sexies lettera c); del D.L. 112/2008; convertito con legge 133/2008 e della legge 23 dicembre 2009 n. 191	0,00	0,00	0,00	0%
BA1840	B.2.B.2.4) Rimborso oneri stipendiali del personale non sanitario in comando	139.950,05	122.229,77	-17.720,28	-13%
BA1850	B.2.B.2.4.A) Rimborso oneri stipendiali personale non sanitario in comando da Aziende sanitarie pubbliche della Regione	0,00	0,00	0,00	0%
BA1860	B.2.B.2.4.B) Rimborso oneri stipendiali personale non sanitario in comando da Regione, soggetti pubblici e da Università	139.950,05	122.229,77	-17.720,28	-13%
BA1870	B.2.B.2.4.C) Rimborso oneri stipendiali personale non sanitario in comando da aziende di altre Regioni (Extraregione)	0,00	0,00	0,00	0%
BA1880	B.2.B.3) Formazione (esternalizzata e non)	326.438,84	426.093,93	99.655,09	31%
BA1890	B.2.B.3.1) Formazione (esternalizzata e non) da pubblico	28.630,50	20.101,30	-8.529,20	-30%
BA1900	B.2.B.3.2) Formazione (esternalizzata e non) da privato	297.808,34	405.992,63	108.184,29	36%

Tab. 63 - Dettaglio manutenzioni e riparazioni

CODICE MOD.CE	Dettaglio manutenzioni e riparazioni	CONSUNTIVO		VARIAZIONE	VARIAZIONE %
		Valore 2021	Valore 2022	Valore 2022	Valore 2022
BA1910	B.3) Manutenzione e riparazione (ordinaria esternalizzata)	24.059.886,00	24.489.046,28	429.160,28	2%
BA1920	B.3.A) Manutenzione e riparazione ai fabbricati e loro pertinenze	2.991.468,63	3.953.446,98	961.978,35	32%
BA1930	B.3.B) Manutenzione e riparazione agli impianti e macchinari	8.415.516,77	7.607.640,74	-807.876,03	-10%
BA1940	B.3.C) Manutenzione e riparazione alle attrezzature sanitarie e scientifiche	10.006.815,95	10.358.772,43	351.956,48	4%
BA1950	B.3.D) Manutenzione e riparazione ai mobili e arredi	8.265,04	7.543,92	-721,12	-9%
BA1960	B.3.E) Manutenzione e riparazione agli automezzi	103.441,46	126.097,43	22.655,97	22%
BA1970	B.3.F) Altre manutenzioni e riparazioni	2.534.378,15	2.435.544,78	-98.833,37	-4%
BA1980	B.3.G) Manutenzioni e riparazioni da Aziende sanitarie pubbliche della Regione	0,00	0,00	0,00	0%

Tab. 64 - Dettaglio costi per contratti multiservizio

CODICE MOD. CE	DETTAGLIO COSTI PER CONTRATTI MULTISERVIZIO (GLOBAL SERVICE)	Valore CE al 31-12-2022	TIPOLOGIA CONTRATTO		% di incidenza multiservizio
			Multiservizio	Altro	
BA1580	B.2.B.1.1) Lavanderia	4.116.563,21	0,00	4.116.563,21	0%
BA1590	B.2.B.1.2) Pulizia	8.030.133,38	0,00	8.030.133,38	0%
BA1600	B.2.B.1.3) Mensa	7.375.699,15	0,00	7.375.699,15	0%
BA1601	B.2.B.1.3.A) Mensa dipendenti	1.284.065,30	0,00	1.284.065,30	0%
BA1602	B.2.B.1.3.B) Mensa degenti	6.091.633,85	0,00	6.091.633,85	0%
BA1610	B.2.B.1.4) Riscaldamento	12.423.330,91	0,00	12.423.330,91	0%
BA1620	B.2.B.1.5) Servizi di assistenza informatica	201.671,34	0,00	201.671,34	0%
BA1630	B.2.B.1.6) Servizi trasporti (non sanitari)	463.276,71	0,00	463.276,71	0%
BA1640	B.2.B.1.7) Smaltimento rifiuti	2.616.558,37	0,00	2.616.558,37	0%
BA1650	B.2.B.1.8) Utenze telefoniche	565.472,60	0,00	565.472,60	0%
BA1660	B.2.B.1.9) Utenze elettricità	18.126.465,51	0,00	18.126.465,51	0%
BA1670	B.2.B.1.10) Altre utenze	919.947,07	0,00	919.947,07	0%
BA1680	B.2.B.1.11) Premi di assicurazione	360.248,15	0,00	360.248,15	0%
BA1710	B.2.B.1.12) Altri servizi non sanitari	22.121.147,61	0,00	22.121.147,61	0%
BA1720	B.2.B.1.12.A) Altri servizi non sanitari da pubblico (Aziende sanitarie pubbliche della Regione)	102.683,60	0,00	102.683,60	0%
BA1730	B.2.B.1.12.B) Altri servizi non sanitari da altri soggetti pubblici	261.056,75	0,00	261.056,75	0%
BA1740	B.2.B.1.12.C) Altri servizi non sanitari da privato	21.757.407,26	0,00	21.757.407,26	0%
BA1880	B.2.B.3) Formazione (esternalizzata e non)	426.093,93	0,00	426.093,93	0%
BA1890	B.2.B.3.1) Formazione (esternalizzata e non) da pubblico	20.101,30	0,00	20.101,30	0%
BA1900	B.2.B.3.2) Formazione (esternalizzata e non) da privato	405.992,63	0,00	405.992,63	0%
BA1910	B.3) Manutenzione e riparazione (ordinaria esternalizzata)	24.489.046,28	0,00	24.489.046,28	0%

(continua)

CODICE MOD. CE	DETTAGLIO COSTI PER CONTRATTI MULTISERVIZIO (GLOBAL SERVICE)	Valore CE al 31-12-2022	TIPOLOGIA CONTRATTO		% di incidenza multiservizio
			Multiservizio	Altro	
BA1920	B.3.A) Manutenzione e riparazione ai fabbricati e loro pertinenze	3.953.446,98	0,00	3.953.446,98	0%
BA1930	B.3.B) Manutenzione e riparazione agli impianti e macchinari	7.607.640,74	0,00	7.607.640,74	0%
BA1940	B.3.C) Manutenzione e riparazione alle attrezzature sanitarie e scientifiche	10.358.772,43	0,00	10.358.772,43	0%
BA1950	B.3.D) Manutenzione e riparazione ai mobili e arredi	7.543,92	0,00	7.543,92	0%
BA1960	B.3.E) Manutenzione e riparazione agli automezzi	126.097,43	0,00	126.097,43	0%
BA1970	B.3.F) Altre manutenzioni e riparazioni	2.435.544,78	0,00	2.435.544,78	0%
BA1980	B.3.G) Manutenzioni e riparazioni da Aziende sanitarie pubbliche della Regione	0,00	0,00	0,00	0%
Global_ric	Totale Global	102.235.654,22	0,00	102.235.654,22	0%

Tab. 65 - Dettaglio canoni di leasing

Nel corso dell'esercizio non sono stati registrati fatti rientranti nella fattispecie sopra riportata.

Tab. 65 - Dettaglio canoni di leasing

Nel corso dell'esercizio non sono stati registrati fatti rientranti nella fattispecie sopra riportata.

Tab. 65 - Dettaglio canoni di leasing

Nel corso dell'esercizio non sono stati registrati fatti rientranti nella fattispecie sopra riportata.

Tab. 65 - Dettaglio canoni di leasing

Altre informazioni relative agli acquisti di servizi

Informazione	Caso presente in azienda? SI-NO	Se si, illustrare
AS01. Sono state rilevate significative variazioni rispetto all'esercizio precedente?	SI	Rispetto all'esercizio 2021 è da rilevare l'aumento del costo dei servizi non sanitari di circa 15 milioni di euro legato all'incremento dei costi delle materie prime per energia e riscaldamento, Per ulteriori informazioni si rinvia alla Relazione sulla gestione.

AS02 - Costi per prestazioni sanitarie da privato

AS02 – NO	Nell'esercizio non sono stati rilevati disallineamenti tra valore fatturato dalla struttura privata e valore di budget autorizzato dalla Regione in quanto tale tipologia di prestazioni non riguardano l'Azienda.
------------------	--

AS03 - Consulenze, Collaborazioni, Interinale e altre prestazioni di lavoro sanitarie e sociosanitarie

AS03 – SI	<p>Nell'esercizio sono stati rilevati costi per consulenze, collaborazioni e altre prestazioni di lavoro sanitarie e sociosanitarie. Rispetto all'esercizio 2021 si è registrata una riduzione del valore di circa 1,7 milioni di euro riconducibile alle attività di prestazioni aggiuntive e agli incarichi di consulenza, che nell'esercizio 2021 avevano coperto la carenza di personale generata dall'emergenza Covid 19 e utilizzati per recuperare l'attività arretrata accumulata nel 2020.</p> <p>Rientrano nella casistica le seguenti tipologie di prestazioni:</p> <ul style="list-style-type: none"> - Collaborazioni coordinate e continuative sanitarie e socio sanitarie da privato; - Consulenze sanitarie e socio sanitarie da privato-art.55 comma 2 CCNL 08/06/2000; - Altre consulenze sanitarie e socio sanitarie da privato; - Indennità a personale universitario-area sanitaria
------------------	--

AS04 - Consulenze, Collaborazioni, Interinale e altre prestazioni di lavoro non sanitarie

AS04 – SI	<p>Nell'esercizio sono stati rilevati costi per consulenze, collaborazioni, e altre prestazioni di lavoro non sanitarie, per un totale di € 1.563.980,57.</p>
------------------	---

AS05 - Manutenzioni e riparazioni

<p>I criteri adottati per distinguere i costi tra manutenzioni ordinarie e incrementative, non si basano sulla straordinarietà dell'intervento, ma sull'effetto che i costi dell'intervento genera ossia è considerata incrementativa quando l'intervento si sostanzia in ampliamento, ammodernamento, sostituzione e altro miglioramento riferibile al bene che produce un aumento significativo e misurabile di capacità produttiva o di sicurezza dei cespiti ovvero ne prolunghino la vita utile. Tali criteri sono in linea con le indicazioni contenute nel Manuale di Standard Organizzativi, Contabili e procedurali di cui al Decreto 135 del 30/06/2017 del Commissario di Azienda Zero, nonché al manuale delle procedure contabili redatto dall'Azienda.</p>
--

21. Costi del personale

Tab. 66 - Costi del personale - ruolo sanitario

CODICE MOD. CE	COSTI DEL PERSONALE	Valore CE al 31-12-2021	Valore CE al 31-12-2022	Variazioni Importo	Variazioni % 504
BA2090	BA2090 (B.5) Personale del ruolo sanitario)	235.222.529,37	0,00	235.222.529,37	0%
BA2100	BA2100 (B.5.A) Costo del personale dirigente ruolo sanitario)	91.252.127,16	0,00	91.252.127,16	0%
BA2110	BA2110 (B.5.A.1) Costo del personale dirigente medico)	83.815.000,98	0,00	83.815.000,98	0%
BA2120	BA2120 (B.5.A.1.1) Costo del personale dirigente medico - tempo indeterminato)	80.489.682,61	0,00	80.489.682,61	0%
BA2120	BA2120_stip (Voci di costo a carattere stipendiale)	43.452.977,62	0,00	43.452.977,62	0%
BA2120	BA2120_posiz (Retribuzione di posizione)	12.422.366,56	0,00	12.422.366,56	0%
BA2120	BA2120_inden (Indennità di risultato)	3.844.740,85	0,00	3.844.740,85	0%
BA2120	BA2120_acc (Altro trattamento accessorio)	2.934.296,52	0,00	2.934.296,52	0%
BA2120	BA2120_on_retrib (Oneri sociali su retribuzione)	17.835.301,06	0,00	17.835.301,06	0%
BA2120	BA2120_on_altri (Altri oneri per il personale)	0,00	0,00	0,00	0%
BA2130	BA2130 (B.5.A.1.2) Costo del personale dirigente medico - tempo determinato)	3.325.318,37	0,00	3.325.318,37	0%
BA2130	BA2130_stip (Voci di costo a carattere stipendiale)	1.814.252,71	0,00	1.814.252,71	0%
BA2130	BA2130_posiz (Retribuzione di posizione)	431.296,66	0,00	431.296,66	0%
BA2130	BA2130_inden (Indennità di risultato)	207.038,70	0,00	207.038,70	0%
BA2130	BA2130_acc (Altro trattamento accessorio)	101.320,74	0,00	101.320,74	0%
BA2130	BA2130_on_retrib (Oneri sociali su retribuzione)	771.409,56	0,00	771.409,56	0%
BA2130	BA2130_on_altri (Altri oneri per il personale)	0,00	0,00	0,00	0%
BA2140	BA2140 (B.5.A.1.3) Costo del personale dirigente medico - altro)	0,00	0,00	0,00	0%
BA2150	BA2150 (B.5.A.2) Costo del personale dirigente non medico)	7.437.126,18	0,00	7.437.126,18	0%
BA2160	BA2160 (B.5.A.2.1) Costo del personale dirigente non medico - tempo indeterminato)	7.101.285,83	0,00	7.101.285,83	0%
BA2160	BA2160_stip (Voci di costo a carattere stipendiale)	3.669.117,97	0,00	3.669.117,97	0%
BA2160	BA2160_posiz (Retribuzione di posizione)	501.802,93	0,00	501.802,93	0%
BA2160	BA2160_inden (Indennità di risultato)	1.355.821,01	0,00	1.355.821,01	0%
BA2160	BA2160_acc (Altro trattamento accessorio)	47.886,98	0,00	47.886,98	0%
BA2160	BA2160_on_retrib (Oneri sociali su retribuzione)	1.526.656,94	0,00	1.526.656,94	0%
BA2160	BA2160_on_altri (Altri oneri per il personale)	0,00	0,00	0,00	0%
BA2170	BA2170 (B.5.A.2.2) Costo del personale dirigente non medico - tempo determinato)	335.840,35	0,00	335.840,35	0%
BA2170	BA2170_stip (Voci di costo a carattere stipendiale)	181.260,78	0,00	181.260,78	0%
BA2170	BA2170_posiz (Retribuzione di posizione)	14.048,21	0,00	14.048,21	0%
BA2170	BA2170_inden (Indennità di risultato)	64.803,31	0,00	64.803,31	0%
BA2170	BA2170_acc (Altro trattamento accessorio)	0,00	0,00	0,00	0%
BA2170	BA2170_on_retrib (Oneri sociali su retribuzione)	75.728,05	0,00	75.728,05	0%
BA2170	BA2170_on_altri (Altri oneri per il personale)	0,00	0,00	0,00	0%
BA2180	BA2180 (B.5.A.2.3) Costo del personale dirigente non medico - altro)	0,00	0,00	0,00	0%
BA2190	BA2190 (B.5.B) Costo del personale comparto ruolo sanitario)	143.970.402,21	0,00	143.970.402,21	0%
BA2200	BA2200 (B.5.B.1) Costo del personale comparto ruolo sanitario - tempo indeterminato)	143.681.122,42	0,00	143.681.122,42	0%
BA2200	BA2200_stip (Voci di costo a carattere stipendiale)	95.662.585,78	0,00	95.662.585,78	0%
BA2200	BA2200_posiz (Straordinario e indennità personale)	8.792.664,42	0,00	8.792.664,42	0%
BA2200	BA2200_inden (Retribuzione per produttività personale)	6.910.811,71	0,00	6.910.811,71	0%
BA2200	BA2200_acc (Altro trattamento accessorio)	156.933,99	0,00	156.933,99	0%
BA2200	BA2200_on_retrib (Oneri sociali su retribuzione)	32.158.126,52	0,00	32.158.126,52	0%
BA2200	BA2200_on_altri (Altri oneri per il personale)	0,00	0,00	0,00	0%
BA2210	BA2210 (B.5.B.2) Costo del personale comparto ruolo sanitario - tempo determinato)	289.279,79	0,00	289.279,79	0%
BA2210	BA2210_stip (Voci di costo a carattere stipendiale)	183.692,44	0,00	183.692,44	0%
BA2210	BA2210_posiz (Straordinario e indennità personale)	24.038,38	0,00	24.038,38	0%
BA2210	BA2210_inden (Retribuzione per produttività personale)	15.725,31	0,00	15.725,31	0%
BA2210	BA2210_acc (Altro trattamento accessorio)	0,00	0,00	0,00	0%
BA2210	BA2210_on_retrib (Oneri sociali su retribuzione)	65.823,66	0,00	65.823,66	0%
BA2210	BA2210_on_altri (Altri oneri per il personale)	0,00	0,00	0,00	0%
BA2220	BA2220 (B.5.B.3) Costo del personale comparto ruolo sanitario - altro)	0,00	0,00	0,00	0%

Tab. 67 - Costi del personale - ruolo professionale

CODICE MOD. CE	COSTI DEL PERSONALE	Valore CE al 31.12.2021	Valore CE al 31.12.2022	Variazioni Importo	Variazioni % 504
BA2230	BA2230 (B.6) Personale del ruolo professionale)	798.740,77	0,00	798.740,77	0%
BA2240	BA2240 (B.6.A) Costo del personale dirigente ruolo professionale)	751.687,86	0,00	751.687,86	0%
BA2250	BA2250 (B.6.A.1) Costo del personale dirigente ruolo professionale - tempo indeterminato)	751.687,86	0,00	751.687,86	0%
BA2250	BA2250_stip (Voci di costo a carattere stipendiale)	270.058,88	0,00	270.058,88	0%
BA2250	BA2250_posiz (Retribuzione di posizione)	118.890,20	0,00	118.890,20	0%
BA2250	BA2250_inden (Indennità di risultato)	189.958,51	0,00	189.958,51	0%
BA2250	BA2250_acc (Altro trattamento accessorio)	13.243,10	0,00	13.243,10	0%
BA2250	BA2250_on_retrib (Oneri sociali su retribuzione)	159.537,17	0,00	159.537,17	0%
BA2250	BA2250_on_altri (Altri oneri per il personale)	0,00	0,00	0,00	0%
BA2260	BA2260 (B.6.A.2) Costo del personale dirigente ruolo professionale - tempo determinato)	0,00	0,00	0,00	0%
BA2260	BA2260_stip (Voci di costo a carattere stipendiale)	0,00	0,00	0,00	0%
BA2260	BA2260_posiz (Retribuzione di posizione)	0,00	0,00	0,00	0%
BA2260	BA2260_inden (Indennità di risultato)	0,00	0,00	0,00	0%
BA2260	BA2260_acc (Altro trattamento accessorio)	0,00	0,00	0,00	0%
BA2260	BA2260_on_retrib (BA2260_on_retrib)	0,00	0,00	0,00	0%
BA2260	BA2260_on_altri (Altri oneri per il personale)	0,00	0,00	0,00	0%
BA2270	BA2270 (B.6.A.3) Costo del personale dirigente ruolo professionale - altro)	0,00	0,00	0,00	0%
BA2280	BA2280 (B.6.B) Costo del personale comparto ruolo professionale)	47.052,91	0,00	47.052,91	0%
BA2290	BA2290 (B.6.B.1) Costo del personale comparto ruolo professionale - tempo indeterminato)	47.052,91	0,00	47.052,91	0%
BA2290	BA2290_stip (Voci di costo a carattere stipendiale)	34.361,27	0,00	34.361,27	0%
BA2290	BA2290_posiz (Straordinario e indennità personale)	0,00	0,00	0,00	0%
BA2290	BA2290_inden (Retribuzione per produttività personale)	1.767,42	0,00	1.767,42	0%
BA2290	BA2290_acc (Altro trattamento accessorio)	0,00	0,00	0,00	0%
BA2290	BA2290_on_retrib (Oneri sociali su retribuzione)	10.924,22	0,00	10.924,22	0%
BA2290	BA2290_on_altri (Altri oneri per il personale)	0,00	0,00	0,00	0%
BA2300	BA2300 (B.6.B.2) Costo del personale comparto ruolo professionale - tempo determinato)	0,00	0,00	0,00	0%
BA2300	BA2300_stip (Voci di costo a carattere stipendiale)	0,00	0,00	0,00	0%
BA2300	BA2300_posiz (Straordinario e indennità personale)	0,00	0,00	0,00	0%
BA2300	BA2300_inden (Retribuzione per produttività personale)	0,00	0,00	0,00	0%
BA2300	BA2300_acc (Altro trattamento accessorio)	0,00	0,00	0,00	0%
BA2300	BA2300_on_retrib (Oneri sociali su retribuzione)	0,00	0,00	0,00	0%
BA2300	BA2300_on_altri (Altri oneri per il personale)	0,00	0,00	0,00	0%
BA2310	BA2310 (B.6.B.3) Costo del personale comparto ruolo professionale - altro)	0,00	0,00	0,00	0%

Tab. 68 - Costi del personale - ruolo tecnico

CODICE MOD. CE	COSTI DEL PERSONALE	Valore CE al 31.12.2021	Valore CE al 31.12.2022	Variazioni Importo	Variazioni % 504
BA2320	BA2320 (B.7) Personale del ruolo tecnico)	43.151.564,76	0,00	43.151.564,76	0%
BA2330	BA2330 (B.7.A) Costo del personale dirigente ruolo tecnico)	318.229,37	0,00	318.229,37	0%
BA2340	BA2340 (B.7.A.1) Costo del personale dirigente ruolo tecnico - tempo indeterminato)	284.585,54	0,00	284.585,54	0%
BA2340	BA2340_stip (Voci di costo a carattere stipendiale)	143.154,95	0,00	143.154,95	0%
BA2340	BA2340_posiz (Retribuzione di posizione)	25.893,75	0,00	25.893,75	0%
BA2340	BA2340_inden (Indennità di risultato)	54.347,60	0,00	54.347,60	0%
BA2340	BA2340_acc (Altro trattamento accessorio)	0,00	0,00	0,00	0%
BA2340	BA2340_on_retrib (Oneri sociali su retribuzione)	61.189,24	0,00	61.189,24	0%
BA2340	BA2340_on_altri (Altri oneri per il personale)	0,00	0,00	0,00	0%
BA2350	BA2350 (B.7.A.2) Costo del personale dirigente ruolo tecnico - tempo determinato)	33.643,83	0,00	33.643,83	0%
BA2350	BA2350_stip (Voci di costo a carattere stipendiale)	14.890,23	0,00	14.890,23	0%
BA2350	BA2350_posiz (Retribuzione di posizione)	3.602,58	0,00	3.602,58	0%
BA2350	BA2350_inden (Indennità di risultato)	7.819,52	0,00	7.819,52	0%
BA2350	BA2350_acc (Altro trattamento accessorio)	0,00	0,00	0,00	0%
BA2350	BA2350_on_retrib (Oneri sociali su retribuzione)	7.331,50	0,00	7.331,50	0%
BA2350	BA2350_on_altri (Altri oneri per il personale)	0,00	0,00	0,00	0%
BA2360	BA2360 (B.7.A.3) Costo del personale dirigente ruolo tecnico - altro)	0,00	0,00	0,00	0%
BA2370	BA2370 (B.7.B) Costo del personale comparto ruolo tecnico)	42.833.335,39	0,00	42.833.335,39	0%
BA2380	BA2380 (B.7.B.1) Costo del personale comparto ruolo tecnico - tempo indeterminato)	42.792.298,29	0,00	42.792.298,29	0%
BA2380	BA2380_stip (Voci di costo a carattere stipendiale)	28.561.694,14	0,00	28.561.694,14	0%
BA2380	BA2380_posiz (Straordinario e indennità personale)	2.584.874,62	0,00	2.584.874,62	0%

(continua)

CODICE MOD. CE	COSTI DEL PERSONALE	Valore CE al 31.12.2021	Valore CE al 31.12.2022	Variazioni Importo	Variazioni % 504
BA2380	BA2380_inden (Retribuzione per produttività personale)	1.931.267,79	0,00	1.931.267,79	0%
BA2380	BA2380_acc (Altro trattamento accessorio)	11.721,83	0,00	11.721,83	0%
BA2380	BA2380_on_retrib (Oneri sociali su retribuzione)	9.702.739,91	0,00	9.702.739,91	0%
BA2380	BA2380_on_altri (BA2380_on_altri)	0,00	0,00	0,00	0%
BA2390	BA2390 (B.7.B.2) Costo del personale comparto ruolo tecnico - tempo determinato)	41.037,10	0,00	41.037,10	0%
BA2390	BA2390_stip (Voci di costo a carattere stipendiale)	28.855,42	0,00	28.855,42	0%
BA2390	BA2390_posiz (Straordinario e indennità personale)	0,00	0,00	0,00	0%
BA2390	BA2390_inden (Retribuzione per produttività personale)	2.322,04	0,00	2.322,04	0%
BA2390	BA2390_acc (Altro trattamento accessorio)	0,00	0,00	0,00	0%
BA2390	BA2390_on_retrib (Oneri sociali su retribuzione)	9.859,64	0,00	9.859,64	0%
BA2390	BA2390_on_altri (Altri oneri per il personale)	0,00	0,00	0,00	0%
BA2400	BA2400 (B.7.B.3) Costo del personale comparto ruolo tecnico - altro)	0,00	0,00	0,00	0%

Tab. 69 - Costi del personale - ruolo amministrativo

CODICE MOD. CE	COSTI DEL PERSONALE	Valore CE al 31.12.2021	Valore CE al 31.12.2022	Variazioni Importo	Variazioni % 504
BA2410	BA2410 (B.8) Personale del ruolo amministrativo)	15.843.021,03	0,00	15.843.021,03	0
BA2420	BA2420 (B.8.A) Costo del personale dirigente ruolo amministrativo)	1.144.613,60	0,00	1.144.613,60	0
BA2430	BA2430 (B.8.A.1) Costo del personale dirigente ruolo amministrativo - tempo indeterminato)	1.076.297,78	0,00	1.076.297,78	0
BA2430_stip	BA2430_stip (Voci di costo a carattere stipendiale)	440.821,19	0,00	440.821,19	0
BA2430_posiz	BA2430_posiz (Retribuzione di posizione)	143.676,72	0,00	143.676,72	0
BA2430_inden	BA2430_inden (Indennità di risultato)	262.124,44	0,00	262.124,44	0
BA2430_acc	BA2430_acc (Altro trattamento accessorio)	0,00	0,00	0,00	0
BA2430_on_retrib	BA2430_on_retrib (Oneri sociali su retribuzione)	229.675,43	0,00	229.675,43	0
BA2430_on_altri	BA2430_on_altri (Altri oneri per il personale)	0,00	0,00	0,00	0
BA2440	BA2440 (B.8.A.2) Costo del personale dirigente ruolo amministrativo - tempo determinato)	68.315,82	0,00	68.315,82	0
BA2440_stip	BA2440_stip (Voci di costo a carattere stipendiale)	43.271,90	0,00	43.271,90	0
BA2440_posiz	BA2440_posiz (Retribuzione di posizione)	5.238,14	0,00	5.238,14	0
BA2440_inden	BA2440_inden (Indennità di risultato)	4.554,83	0,00	4.554,83	0
BA2440_acc	BA2440_acc (Altro trattamento accessorio)	0,00	0,00	0,00	0
BA2440_on_retrib	BA2440_on_retrib (Oneri sociali su retribuzione)	15.250,95	0,00	15.250,95	0
BA2440_on_altri	BA2440_on_altri (Altri oneri per il personale)	0,00	0,00	0,00	0
BA2450	BA2450 (B.8.A.3) Costo del personale dirigente ruolo amministrativo - altro)	0,00	0,00	0,00	0
BA2460	BA2460 (B.8.B) Costo del personale comparto ruolo amministrativo)	14.698.407,43	0,00	14.698.407,43	0
BA2470	BA2470 (B.8.B.1) Costo del personale comparto ruolo amministrativo - tempo indeterminato)	14.604.060,43	0,00	14.604.060,43	0
BA2470_stip	BA2470_stip (Voci di costo a carattere stipendiale)	10.406.201,29	0,00	10.406.201,29	0
BA2470_posiz	BA2470_posiz (Straordinario e indennità personale)	257.091,37	0,00	257.091,37	0
BA2470_inden	BA2470_inden (Retribuzione per produttività personale)	709.828,69	0,00	709.828,69	0
BA2470_acc	BA2470_acc (Altro trattamento accessorio)	9.396,98	0,00	9.396,98	0
BA2470_on_retrib	BA2470_on_retrib (Oneri sociali su retribuzione)	3.221.542,10	0,00	3.221.542,10	0
BA2470_on_altri	BA2470_on_altri (Altri oneri per il personale)	0,00	0,00	0,00	0
BA2480	BA2480 (B.8.B.2) Costo del personale comparto ruolo amministrativo - tempo determinato)	87.441,40	0,00	87.441,40	0
BA2480_stip	BA2480_stip (Voci di costo a carattere stipendiale)	63.130,87	0,00	63.130,87	0
BA2480_posiz	BA2480_posiz (Straordinario e indennità personale)	1.535,24	0,00	1.535,24	0
BA2480_inden	BA2480_inden (Retribuzione per produttività personale)	3.965,21	0,00	3.965,21	0
BA2480_acc	BA2480_acc (Altro trattamento accessorio)	0,00	0,00	0,00	0
BA2480_on_retrib	BA2480_on_retrib (Oneri sociali su retribuzione)	18.810,08	0,00	18.810,08	0
BA2480_on_altri	BA2480_on_altri (BA2480_on_altri)	0,00	0,00	0,00	0
BA2490	BA2490 (B.8.B.3) Costo del personale comparto ruolo amministrativo - altro)	6.905,60	0,00	6.905,60	0

Tab. 70 – Consistenza e movimentazione dei fondi del personale

	IMPORTO FONDO AL 31.12.2016	IMPORTO FONDO AL 01.01.2022	PERSONALE PRESENTE AL 01.01.2022	PERSONALE ASSUNTO NELL'ANNO 2022	PERSONALE CESSATO NELL'ANNO 2022	PERSONALE PRESENTE AL 31.12.2022	IMPORTO FONDO AL 31.12.2022	VARIAZIONE FONDO 2022 VS FONDO ANNO 2016	VARIAZIONE FONDO 2022 VS FONDO INIZIALE 2022
CEB_1000 (Voci di Dettaglio BA2080 - FONDI PERSONALE (Totale))	38569441	55.845.180,09	6.097,00	568,00	516,00	6.149,00	55.845.180,09	17.275.739,11	0,00
BA2080_a (DIRIGENTI AREA SANITA)	13670186	21.388.690,77	860,00	172,00	98,00	934,00	21.388.690,77	7.718.505,04	0,00
BA2080_a1 (Fondo per la retribuzione degli incarichi)	9934426,8	15.168.821,64	0,00	0,00	0,00	0,00	15.168.821,64	5.234.394,86	0,00
BA2080_a2 (Fondo per la retribuzione delle condizioni di lavoro)	1581348,6	3.319.578,75	0,00	0,00	0,00	0,00	3.319.578,75	1.738.230,20	0,00
BA2080_a3 (Fondo per la retribuzione di risultato)	2154410,4	2.900.290,38	0,00	0,00	0,00	0,00	2.900.290,38	745.879,98	0,00
BA2080_b (DIRIGENTI PTA)	414175,69	554.175,94	18,00	4,00	1,00	21,00	554.175,94	140.000,25	0,00
BA2080_b1 (Fondo per la retribuzione di posizione)	347744,36	359.236,36	0,00	0,00	0,00	0,00	359.236,36	11.492,00	0,00
BA2080_b2 (Fondo risultato e altri trattamenti accessori)	66431,33	194.939,58	0,00	0,00	0,00	0,00	194.939,58	128.508,25	0,00
BA2080_c (PERSONALE NON DIRIGENTE)	24485080	33.902.313,38	5.219,00	392,00	417,00	5.194,00	33.902.313,38	9.417.233,82	0,00
BA2080_c1 (Fondo condizioni di lavoro e incarichi)	12767595	17.356.340,23	0,00	0,00	0,00	0,00	17.356.340,23	4.588.745,25	0,00
BA2080_c2 (Fondo premialità e fasce)	11717485	16.545.973,15	0,00	0,00	0,00	0,00	16.545.973,15	4.828.488,57	0,00

AS04 - Consulenze, Collaborazioni, Interinale e altre prestazioni di lavoro non sanitarie

CP01 – SI	I costi del personale hanno registrato un significativo incremento rispetto all'esercizio precedente, di circa 13,1 milioni di euro riconducibili principalmente all'effetto del rinnovo contrattuale. Del comparto per il triennio 2019-2021. Per ulteriori dettagli si rinvia alla relazione sulla gestione.
------------------	--

22. Oneri diversi di gestione

Tab. 71 - Dettaglio oneri diversi di gestione

CODICE MOD.CE	Dettaglio oneri diversi di gestione	CONSUNTIVO		VARIAZIONE	VARIAZIONE %
		Valore 2021	Valore 2022	Valore 2022	Valore 2022
BA2500	B.9) Oneri diversi di gestione	3.429.210,26	3.395.765,95	-33.444,31	-1%
BA2510	B.9.A) Imposte e tasse (escluso IRAP e IRES)	2.467.469,13	2.388.223,34	-79.245,79	-3%
BA2520	B.9.B) Perdite su crediti	500,00	0,00	-500,00	-100%
BA2530	B.9.C) Altri oneri diversi di gestione	961.241,13	1.007.542,61	46.301,48	5%
BA2540	B.9.C.1) Indennità, rimborso spese e oneri sociali per gli Organi Direttivi e Collegio Sindacale	588.230,13	519.165,48	-69.064,65	-12%
BA2550	B.9.C.2) Altri oneri diversi di gestione	373.011,00	488.377,13	115.366,13	31%
BA2551	B.9.C.3) Altri oneri diversi di gestione da Aziende sanitarie pubbliche della Regione	0,00	0,00	0,00	0%
BA2552	B.9.C.4) Altri oneri diversi di gestione - per Autoassicurazione	0,00	0,00	0,00	0%

Tab. 71 - Dettaglio oneri diversi di gestione - B.9.C.1

B.9.C.1) Indennità, rimborso spese e oneri sociali per gli Organi Direttivi e Collegio Sindacale	Valore CE al 31.12.2021	Valore CE al 31.12.2022	Variazioni importo	Variazioni %
	588.230,13	519.165,48	-69.064,65	-12%
Direttori	540.613,16	464.027,45	-76.585,71	-14%
Collegio sindacale	47.616,97	55.138,03	7.521,06	16%

Tab. 71 - Dettaglio oneri diversi di gestione - B.9.C.2

B.9.C.2) Altri oneri diversi di gestione	Valore CE al 31.12.2021	Valore CE al 31.12.2022	Variazioni importo	Variazioni %
	373.011,00	488.377,13	115.366,13	31%
Arrotondamenti e abbuoni passivi su fatture varie	588,12	509,25	-78,87	-13%
Arrotondamenti e abbuoni passivi su personale	1,12	5.703,11	5.701,99	509.106%
Rimborso resto non erogato, commissioni bancarie , spese postali	1.387,32	0,00	-1.387,32	-100%
Rimborsi vari (quota giornalisti, tassa avvocati, assicurazioni, recupero crediti, rimborso ticket non dovuti, commiss. concorsi, altro)	23.179,48	98.893,77	75.714,29	327%
Pubblicazioni e inserzioni e pagamenti AA.VV.LL.PP.	3.952,80	0,00	-3.952,80	-100%
Quote associative	68.043,31	41.069,60	-26.973,71	-40%
cause civili	274.314,85	340.909,40	66.594,55	24%
Indennità di partecipazione per tirocinanti	900,00	900,00	0,00	0%
Bolli intercompany	294,00	392,00	98,00	33%
g/c da oneri cause civili ad oneri autoassic sx sorti e paga	350,00	0,00	-350,00	-100%

Tab. 71 - Dettaglio oneri diversi di gestione - B.9.C.3

Nel corso dell'esercizio non sono stati registrati fatti rientranti nella fattispecie sopra riportata.

Tab. 71 - Dettaglio oneri diversi di gestione - B.9.C.4

Nel corso dell'esercizio non sono stati registrati fatti rientranti nella fattispecie sopra riportata.

Altre informazioni relative agli oneri di gestione

Informazione	Caso presente in azienda? SI-NO	Se si, illustrare
OG01. Sono state rilevate significative variazioni rispetto all'esercizio precedente?	NO	

23. Accantonamenti

Tab. 72 - Dettaglio accantonamenti

CODICE MOD.CE	Dettaglio accantonamento	CONSUNTIVO		VARIAZIONE	VARIAZIONE %
		Valore 2021	Valore 2022	Valore 2022	Valore 2022
BA2690	B.14) Accantonamenti dell'esercizio	35.088.448,92	18.037.771,93	-17.050.676,99	-49%
BA2700	B.14.A) Accantonamenti per rischi	21.245.897,95	12.219.479,30	-9.026.418,65	-42%
BA2710	B.14.A.1) Accantonamenti per cause civili ed oneri processuali	88.500,00	187.000,00	98.500,00	111%
BA2720	B.14.A.2) Accantonamenti per contenzioso personale dipendente	112.258,00	37.000,00	-75.258,00	-67%
BA2730	B.14.A.3) Accantonamenti per rischi connessi all'acquisto di prestazioni sanitarie da privato	0,00	0,00	0,00	0%
BA2740	B.14.A.4) Accantonamenti per copertura diretta dei rischi (autoassicurazione)	20.901.083,43	11.995.479,30	-8.905.604,13	-43%
BA2741	B.14.A.5) Accantonamenti per franchigia assicurativa	0,00	0,00	0,00	0%
BA2750	B.14.A.6) Altri accantonamenti per rischi	0,00	0,00	0,00	0%
BA2751	B.14.A.7) Accantonamenti per interessi di mora	144.056,52	0,00	-144.056,52	-100%
BA2760	B.14.B) Accantonamenti per premio di operosità (SUMAI)	47.400,90	48.503,02	1.102,12	2%
BA2770	B.14.C) Accantonamenti per quote inutilizzate di contributi finalizzati e vincolati	3.087.777,19	2.006.332,14	-1.081.445,05	-35%
BA2771	B.14.C.1) Accantonamenti per quote inutilizzate contributi da Regione e Prov. Auto. per quota F.S. indistinto finalizzato	673.845,57	419.186,67	-254.658,90	-38%
BA2780	B.14.C.2) Accantonamenti per quote inutilizzate contributi da Regione e Prov. Aut. per quota F.S. vincolato	0,00	0,00	0,00	0%
BA2790	B.14.C.3) Accantonamenti per quote inutilizzate contributi da soggetti pubblici (extra fondo) vincolati	1.991.696,45	649.919,08	-1.341.777,37	-67%
BA2790a	B.14.C.3.a) Accantonamenti per quote inutilizzate contributi da soggetti pubblici (extra fondo) vincolati - PERIMETRO SANITA	1.727.705,45	337.780,52	-1.389.924,93	-80%
BA2790b	B.14.C.3.b) Accantonamenti per quote inutilizzate contributi da soggetti pubblici (extra fondo) vincolati - NO PERIMETRO SANITA	263.991,00	312.138,56	48.147,56	18%
BA2800	B.14.C.4) Accantonamenti per quote inutilizzate contributi da soggetti pubblici per ricerca	0,00	0,00	0,00	0%
BA2810	B.14.C.5) Accantonamenti per quote inutilizzate contributi vincolati da privati	422.235,17	937.226,39	514.991,22	122%
BA2811	B.14.C.6) Accantonamenti per quote inutilizzate contributi da soggetti privati per ricerca	0,00	0,00	0,00	0%
BA2820	B.14.D) Altri accantonamenti	10.707.372,88	3.763.457,47	-6.943.915,41	-65%
BA2840	B.14.D.1) Acc. Rinnovi convenzioni MMG/PLS/MCA	0,00	0,00	0,00	0%
BA2850	B.14.D.2) Acc. Rinnovi convenzioni Medici Sumai	28.232,56	30.770,29	2.537,73	9%
BA2860	B.14.D.3) Acc. Rinnovi contratt.: dirigenza medica	1.855.816,89	2.449.754,73	593.937,84	32%
BA2870	B.14.D.4) Acc. Rinnovi contratt.: dirigenza non medica	224.897,90	301.448,99	76.551,09	34%
BA2880	B.14.D.5) Acc. Rinnovi contratt.: comparto	7.431.392,50	140.336,19	-7.291.056,31	-98%
BA2881	B.14.D.6) Acc. per Trattamento di fine rapporto dipendenti	0,00	0,00	0,00	0%
BA2882	B.14.D.7) Acc. per Trattamenti di quiescenza e simili	0,00	0,00	0,00	0%
BA2883	B.14.D.8) Acc. per Fondi integrativi pensione	0,00	0,00	0,00	0%
BA2884	B.14.D.9) Acc. Incentivi funzioni tecniche art. 113 D.lgs 50/2016	432.058,73	498.671,95	66.613,22	15%
BA2890	B.14.D.10) Altri accantonamenti	734.974,30	342.475,32	-392.498,98	-53%

Tab. 72 - Dettaglio oneri diversi di gestione - B.14.D.6

Nel corso dell'esercizio non sono stati registrati fatti rientranti nella fattispecie sopra riportata.

Tab. 72 - Dettaglio oneri diversi di gestione - B.14.D.7

Nel corso dell'esercizio non sono stati registrati fatti rientranti nella fattispecie sopra riportata.

Tab. 72 - Dettaglio oneri diversi di gestione - B.14.D.8

Nel corso dell'esercizio non sono stati registrati fatti rientranti nella fattispecie sopra riportata.

Tab. 72 - Dettaglio oneri diversi di gestione - B.14.D.9

B.14.D.9) Accantonamenti incentivi funzioni tecniche art. 113 D.Lgs 50 2016	Valore CE al 31.12.2021	Valore CE al 31.12.2022	Variazioni importo	Variazioni %
	432.058,73	498.671,95	66.613,22	15.42%
Accantonamento 20% Merloni per attrezzature	58.154,53	90.036,34	31.881,81	54.82%
Accantonamento contratti pubblici	373.904,20	408.635,61	34.731,41	9.29%

Tab. 72 - Dettaglio oneri diversi di gestione - B.14.D.10

B.14.D.10) Accantonamenti ad altri fondi	Valore CE al 31.12.2021	Valore CE al 31.12.2022	Variazioni importo	Variazioni %
	734.974,50	342.475,32	-392.499,18	-53.40%
B.14.D.10) Accantonamenti ad altri fondi	0,00	0,00	0,00	0.00%
Accantonamento fondo No profit sperimentazione farmaci	199.960,09	142.509,84	-57.450,25	-28.73%
Decreto Balduzzi	535.014,41	186.726,69	-348.287,72	-65.10%
Comitato Etico	0,00	13.238,79	13.238,79	0.00%

AC01 - Altri accantonamenti

Informazione	Caso presente in azienda? SI-NO	Se si, illustrare
AC01. La voce "Altri accantonamenti" è stata movimentata? Se sì, a fronte di quali rischi?	SI	Si rinvia alle informazioni fornite nell'area Fondo rischi e nella relazione sulla gestione

24. Proventi e oneri finanziari
OF01 - Proventi e oneri finanziari

Informazione	Caso presente in azienda? SI-NO	Se si, illustrare
OF01. Sono state rilevate significative variazioni rispetto all'esercizio precedente?	NO	
OF02. Nell'esercizio sono stati sostenuti oneri finanziari? Se sì, da quale operazione derivano?	SI	Gli oneri derivano da perdita su cambi rilevata per acquisti effettuati all'estero con pagamento in valuta.

25. Rettifiche di valore di attività finanziarie
RF01 - Rettifiche di valore di attività finanziarie

Nel corso dell'esercizio non sono stati registrati fatti rientranti nella fattispecie sopra riportata.

26. Proventi e oneri straordinari

PS01 - Plusvalenze/Minusvalenze

Informazione	Caso presente in azienda? SI-NO	Se si, illustrare
PS01. Nell'esercizio sono state rilevate plusvalenze/minusvalenze?	SI	Sono state rilevate minusvalenze per euro 9338 derivanti dalla dismissione di beni fuori uso

E.1.A – Plusvalenze

Nel corso dell'esercizio non sono stati registrati fatti rientranti nella fattispecie sopra riportata.

Terreni – Dettagli

Nel corso dell'esercizio non sono stati registrati fatti rientranti nella fattispecie sopra riportata.

Fabbricati strumentali - Dettagli

Nel corso dell'esercizio non sono stati registrati fatti rientranti nella fattispecie sopra riportata.

Fabbricati non strumentali – Dettagli

Nel corso dell'esercizio non sono stati registrati fatti rientranti nella fattispecie sopra riportata.

Altre plusvalenze - Dettagli

Nel corso dell'esercizio non sono stati registrati fatti rientranti nella fattispecie sopra riportata.

E.2.A - Minusvalenze

Descrizione	Importo
E.2.A) Minusvalenze	9.338,00
Terreni	0,00
Fabbricati strumentali	0,00
Fabbricati non strumentali	0,00
Altro - dettagliare	9.338,00

Terreni - Dettagli

Nel corso dell'esercizio non sono stati registrati fatti rientranti nella fattispecie sopra riportata.

Fabbricati strumentali - Dettagli

Nel corso dell'esercizio non sono stati registrati fatti rientranti nella fattispecie sopra riportata.

Fabbricati non strumentali - Dettagli

Nel corso dell'esercizio non sono stati registrati fatti rientranti nella fattispecie sopra riportata.

Altre minusvalenze - Dettagli

Descrizione	Importo
Altro - dettagliare	9.338,00
Minusvalenza da vendita attrezzature sanitarie e scientifiche	2.709,76
Minusvalenza da vendita mobili e arredi	4.510,58
Minusvalenza da vendita altri beni	2.117,66

PS02 - Sopravvenienze attive

Illustrare la composizione delle sopravvenienze attive, per anno di riferimento, per soggetto e per evento contabile, indicando quanto di esse è già stato incassato dall'Azienda

E.1.B.1 - Proventi da donazioni e liberalità diverse

Nel corso dell'esercizio non sono stati registrati fatti rientranti nella fattispecie sopra riportata.

E.1.B.2.1 - Sopravvenienze attive per quote F.S. vincolato

Nel corso dell'esercizio non sono stati registrati fatti rientranti nella fattispecie sopra riportata.

EA0080 - E.1.B.2.3.A - Sopravvenienze attive v/terzi relative alla mobilità extraregionale

Nel corso dell'esercizio non sono stati registrati fatti rientranti nella fattispecie sopra riportata.

E.1.B.2.3.B.1 - Sopravvenienze attive v/terzi relative al personale - dirigenza medica

DESCRIZIONE PUNTUALE E DETTAGLIATA		IMPORTO
E.1.B.2.3.B.1) Soprav. attive v/terzi relative al personale - dirigenza medica	Dettagliare	76.308,31
Storno debiti verso personale non sussistenti	rettifiche anni precedenti	76.308,31

E.1.B.2.3.B.2 - Sopravvenienze attive v/terzi relative al personale - dirigenza non medica

DESCRIZIONE PUNTUALE E DETTAGLIATA		IMPORTO
E.1.B.2.3.B.2) Soprav. attive v/terzi relative al personale - dirigenza non medica	Dettagliare	23.336,49
Storno debiti verso personale non sussistenti	rettifiche anni precedenti	7.747,27
Recupero competenze e oneri personale comandato/distaccato	chiusura debiti	15.589,22

E.1.B.2.3.B.3 - Sopravvenienze attive v/terzi relative al personale - comparto

DESCRIZIONE PUNTUALE E DETTAGLIATA		IMPORTO
E.1.B.2.3.B.3) Soprav. passive v/terzi relative al personale - comparto	Dettagliare	181.130,19
Recupero competenze e oneri personale comandato/distaccato	chiusura debiti	2.871,12
Altro...specificare	rettifiche anni precedenti	178.259,07

E.1.B.2.3.C - Sopravvenienze attive v/terzi relative alle convenzioni con medici di base

Nel corso dell'esercizio non sono stati registrati fatti rientranti nella fattispecie sopra riportata.

E.1.B.2.3.D - Sopravvenienze attive v/terzi relative alle convenzioni per la specialistica

Nel corso dell'esercizio non sono stati registrati fatti rientranti nella fattispecie sopra riportata.

E.1.B.2.3.E - Sopravvenienze attive v/terzi relative a acquisto prestaz Sanitarie da operatori accreditati

Nel corso dell'esercizio non sono stati registrati fatti rientranti nella fattispecie sopra riportata.

E.1.B.2.3.F - Sopravvenienze attive v/terzi relative a acquisto di beni e servizi

DESCRIZIONE		IMPORTO
E.1.B.2.3.F) Sopravvenienze attive v/terzi relative all'acquisto di beni e servizi	Dettagliare	3.432.594,33
Note di credito su beni non sanitari	Altre immobilizzazioni materiali (altri beni)	235,93
Note di credito su beni non sanitari	Altri beni non sanitari	27,00
Note di credito su beni non sanitari	Materiale di guardaroba	883,23
Note di credito su beni non sanitari	Materiale per la manutenzione	18.266,44
Note di credito su beni non sanitari	Mobili e Arredi	1.726,28
Note di credito su beni non sanitari	Prodotti dietetici	1.653,30
Note di credito su beni non sanitari	Supporti informatici e cancelleria	87,80
Note di credito su farmaci	Medicinali con AIC	565.297,61
Note di credito su farmaci	Medicinali senza AIC	137,77
Note di credito su altri beni sanitari	Altri beni e prod. sanitari	17.307,19
Note di credito su altri beni sanitari	Attrezzature sanitarie e scientifiche	7.845,21
Note di credito su altri beni sanitari	Dispositivi medici altro	134.478,41
Note di credito su altri beni sanitari	Dispositivi medici impiantabili attivi	17.503,78
Note di credito su altri beni sanitari	Dispositivi medico diagnostici in vitro (IVD)	462.069,32
Note di credito su altri beni sanitari	Dispositivi protesici impiantabili	13.828,25
Note di credito su altri beni sanitari	Materiali per la profilassi (vaccini)	1.009,19
Note di credito su altri beni sanitari	Ossigeno	296,40
Note di credito su altri beni sanitari	Prodotti chimici	54.270,53
Note di credito su servizi non sanitari	Acq.prest.trasp.sanit- da privato	11.102,11
Note di credito su servizi non sanitari	Affitti passivi - area non sanitaria	14.961,60
Note di credito su servizi non sanitari	Altre manutenzioni e riparazioni	23.119,00
Note di credito su servizi non sanitari	Altri servizi non sanitari da privato	4.192,00
Note di credito su servizi non sanitari	Altri servizi non sanitari esternalizzati	44.802,36
Note di credito su servizi non sanitari	Canoni di noleggio - area sanitaria	129.601,03
Note di credito su servizi non sanitari	Formazione esternalizzata e non da Privato	10.544,74
Altro...specificare	Interessi e altri oneri finanz.	42.624,72
Note di credito su servizi non sanitari	Manutenzione e riparazione alle attrezzature tecnico scientifiche sanitarie	15.811,00

(Continua)

DESCRIZIONE		IMPORTO
Note di credito su servizi non sanitari	Spese accessorie per acquisti	2.924,41
Note di credito su servizi non sanitari	Smaltimento rifiuti	27.379,67
Note di credito su servizi non sanitari	utenze	32.319,47
Note di credito su servizi sanitari	prestazioni sanitarie	1.523,70
Meri errori materiali di contabilizzazione	Fatture 2021	123,95
Rimborsi procedura registri monitoraggio AIFA (payback)	Rimborso AIFA	1.451.013,72
Sorno debiti non sussistenti	Sorno IVA Split	26.159,72
Sorno debiti non sussistenti	chiusura documenti passivi	297.467,49

E.1.B.2.3.G - Altre sopravvenienze attive v/terzi

DESCRIZIONE		IMPORTO
E.1.B.2.3.G) Altre sopravvenienze attive v/terzi	Dettagliare	1.358.149,47
Altri servizi riferiti ad anni precedenti	rimborso utenze-borsedi studio per corsi formazione-servizi steril.	202.898,30
Concorsi e recuperi	rimborsi vari	9.145,38
Prestazioni sanitarie riferite ad anni precedenti	acq. prestaz.deb arretr	858.426,27
Sorno debiti anni pregressi	chiusura anticipi anni prec.	149.687,63
Altro...specificare	rettifica fondo utilizzi	31.200,00
Revisioni posizioni IRAP, IRES, IMU, ecc	irap 20211	16.421,00
Altro...specificare	recupero quote sterilizza per CAP 2021 per PNRR	90.370,89

E.1.B.4 - Altri proventi straordinari

DESCRIZIONE		IMPORTO
E.1.B.4) Altri proventi straordinari	Dettagliare	49.931,48
Riduzione Riserve Investimenti per allineamento al Valore Netto Contabile	costi CE 2020- alienazioni 2022	49.931,48

E.1.B.4 - Altri proventi straordinari

PS03 - Insussistenze attive

Tale casistica non è presente.

PS04 - Sopravvenienze passive

E.2.B.1 - Oneri tributari da esercizi precedenti

Descrizione	Importo
E.2.B.1) Oneri tributari da esercizi precedenti	104.947,34
IRAP	1.228,00
Altro...specificare	50.867,74
Altro...specificare	52.851,60

E.2.B.2 - Oneri da cause civili ed oneri processuali

Descrizione	Importo
E.2.B.2) Oneri da cause civili ed oneri processuali	1.543.705,72
Pagamenti oltre il fondo rischi per copertura diretta dei rischi (autoassicurazione)	1.543.705,72

EA0360 - E.2.B.3.2.A - Sopravvenienze passive v/terzi relative alla mobilità extraregionale

Nel corso dell'esercizio non sono stati registrati fatti rientranti nella fattispecie sopra riportata.

E.2.B.3.2.B.1 - Sopravvenienze passive v/terzi relative al personale - dirigenza medica

DESCRIZIONE PUNTUALE E DETTAGLIATA		IMPORTO
E.2.B.3.2.B.1) Soprav. Passive v/terzi relative al personale - dirigenza medica	Dettagliare	262.714,36
Altro...specificare	Adeguamenti (incrementativi) fondi contrattuali pregressi dgr 908/2022	262.714,36

E.2.B.3.2.B.2 - Sopravvenienze passive v/terzi relative al personale - dirigenza non medica

DESCRIZIONE PUNTUALE E DETTAGLIATA		IMPORTO
E.2.B.3.2.B.2) Soprav. passive v/terzi relative al personale - dirigenza non medica	Dettagliare	10.507,34
Altro...specificare	Adeguamenti (incrementativi) fondi contrattuali pregressi	10.507,34

E.2.B.3.2.B.3 - Sopravvenienze passive v/terzi relative al personale - comparto

DESCRIZIONE PUNTUALE E DETTAGLIATA		IMPORTO
E.2.B.3.2.B.3) Soprav. passive v/terzi relative al personale - comparto	Dettagliare	2.795.692,84
Altro...specificare	Adeguamenti (incrementativi) fondi contrattuali pregressi	507.363,35
Pagamenti oltre il fondo rischi per contenzioso personale dipendente	Benefici contrattuali	133.148,44
Competenze e Oneri arretrati Personale comandato/distaccato	rimborso emolumenti	19.020,05
Altro...specificare	Revisioni appostaz. Per pagamento del personale dip.	2.136.161,00

E.2.B.3.2.C - Sopravvenienze passive v/terzi relative alle convenzioni con medici di base

Nel corso dell'esercizio non sono stati registrati fatti rientranti nella fattispecie sopra riportata.

E.2.B.3.2.D - Sopravvenienze passive v/terzi relative alle convenzioni per la specialistica

Nel corso dell'esercizio non sono stati registrati fatti rientranti nella fattispecie sopra riportata.

E.2.B.3.2.E - Sopravvenienze passive v/terzi relative a acquisto prestaz Sanitarie da operatori accreditati

Nel corso dell'esercizio non sono stati registrati fatti rientranti nella fattispecie sopra riportata.

E.2.B.3.2.F - Sopravvenienze passive v/terzi relative a acquisto di beni e servizi

DESCRIZIONE		IMPORTO
E.2.B.3.2.F) Sopravvenienze passive v/terzi relative all'acquisto di beni e servizi	Dettagliare	1.899.846,76
Fatture di farmaci	farmaci	157.529,88
Fatture di altri beni sanitari	altri beni sanitari	776.943,12
Fatture per manutenzioni	manutenzioni	99.226,71
Canoni di noleggio	canoni	101.392,64
Fatture di servizi non sanitari	servizi non sanitari ed utenze	647.519,65
Fatture di servizi sanitari	servizi sanitari	114.120,92
Fitti passivi	fitti passivi	3.113,84

E.2.B.3.2.G - Altre sopravvenienze passive v/terzi

DESCRIZIONE		IMPORTO
E.2.B.3.2.G) Altre sopravvenienze passive v/terzi	Dettagliare	922.601,35
Note di credito su fatture emesse	nc	115.544,99
Altro...specificare	Rettifica debiti personale universitario e non dipendente	777.249,09
Riallineamento contributi vincolati	Riallineamento contributi vincolati	20.471,46
Altro...specificare	Anticipo eredità	9.335,81

E.2.B.5 - Altri oneri straordinari

Nel corso dell'esercizio non sono stati registrati fatti rientranti nella fattispecie sopra riportata.

PS05 - Insussistenze passive

Tale casistica non è presente.

Altre informazioni

Informazione	Caso presente in azienda? SI-NO	Se si, illustrare
PS06. Esistono altre informazioni che si ritiene necessario fornire per soddisfare la regola generale secondo cui "Se le informazioni richieste da specifiche disposizioni di legge non sono sufficienti a dare una rappresentazione veritiera e corretta, si devono fornire le informazioni complementari necessarie allo scopo" (art 2423 cc)?	SI	Di seguito si riportano ulteriori informazioni di dettaglio.

Relativamente alle sopravvenienze attive per il personale dipendente si rileva la chiusura di debiti pregressi in quanto la Regione Veneto ha rideterminato gli importi relativi all'incremento dei fondi 2021 riducendoli rispetto a quelli riportati nel bilancio consuntivo 2021. rileva la chiusura di alcuni debiti pregressi.

Relativamente alle sopravvenienze attive verso terzi relative ad acquisto di beni e servizi si rileva che:
- la maggior parte delle note credito sono state emesse dai fornitori a seguito di contestazioni per non conformità che hanno definizione a seguito di contraddittorio con i fornitori;

- alcune sono relative invece ad errata applicazione dell'esenzione IVA per i beni Covid che trovano compensazione con la riemissione delle fatture con aliquota applicata nelle sopravvenienze passive;
- altre riguardano l'importo relativo ai rimborsi AIFA: si riferiscono sia al costo dei farmaci sostenuti e rientranti nell'utilizzo del Fondo AIFA 5%, che al rimborso per trattamenti di alcuni pazienti inseriti all'interno del registro AIFA.

Relativamente alle sopravvenienze attive verso terzi si rileva che:

- la maggior parte si riferisce alla chiusura della previsione di debiti di anni precedenti per acquisto di prestazioni;
- alcune si riferiscono a fatturazione di prestazioni sanitarie a conguaglio;
- altre relative ad entrate rilevate in anni pregressi per i quali non sono stati richiesti rimborsi e che nonostante le opportune verifiche non è stato possibile reperire le informazioni per procedere alla restituzione;

Relativamente agli oneri tributari da esercizi precedenti gli stessi si riferiscono all'IRAP derivante dalla revisione dei debiti verso dipendenti comunicati dall'UOC Risorse Umane.

Relativamente alle sopravvenienze passive relative al personale dipendente:

per la dirigenza medica con DGR 908/2022 la giunta regionale ha determinato le risorse relative al triennio 2019-2021 di spettanza dei dirigenti medici per la compilazione e trasmissione dei certificati di infortunio e malattia. Con medesimo provvedimento è stato stabilito che le risorse siano destinate ad incremento del fondo per la retribuzione di risultato.

per il comparto relative all'incremento del fondo condizioni di lavoro ed incarichi di cui al CCNL comparto sanità siglato il 2/11/2022 a decorrere dal 01/01/2021 e relative agli importi eccedenti rispetto agli accantonamenti effettuati negli anni precedenti per rinnovo contrattuale per il personale del comparto relativo al triennio 2019-2021.

Relativamente alle sopravvenienze passive verso terzi relative ad acquisto di beni e servizi sono ricomprese le fatture relativi a servizi resi da Aziende extra regione per espanto organi e per altre forniture i cui importi non erano stimabili. All'interno sono ricomprese anche le rifatturazioni per errata applicazione iva per beni Covid.

Relativamente alle sopravvenienze passive verso terzi l'importo maggiormente rappresentativo riguarda l'adeguamento delle quote di retribuzione di posizione variabile degli incarichi dirigenziali per i medici e i sanitari non medici del personale universitario analogamente a quanto previsto per il personale dipendente come da accordo siglato il 15/04/2022.

ALLEGATI ALLA NOTA INTEGRATIVA

1. Tabelle SIOPE;
2. Conto Economico e Stato Patrimoniale comparati anni 2022 2021

1. Tabelle SIOPE

Ente Codice 000068612000000
Ente Descrizione AZIENDA OSPEDALE-UNIVERSITA' PADOVA
Categoria Strutture sanitarie
Sotto Categoria AZIENDE OSPEDALIERE
Periodo MENSILE Dicembre 2022
Prospetto DISPONIBILITA' LIQUIDE
Tipo Report Semplice
Data ultimo aggiornamento 23-mar-2023
Data stampa 24-mar-2023
Importi in EURO

000068612000000 - AZIENDA OSPEDALE-UNIVERSITA' PADOVA	Importo a tutto il periodo
---	-----------------------------------

CONTO CORRENTE DI TESORERIA

1100	FONDO DI CASSA DELL'ENTE ALL' INIZIO DELL'ANNO (1)	37.997.900,00
1200	RISCOSSIONI EFFETTUATE DALL'ENTE A TUTTO IL MESE (2)	799.769.486,45
1300	PAGAMENTI EFFETTUATI DALL'ENTE A TUTTO IL MESE (3)	826.548.717,34
1400	FONDO DI CASSA DELL'ENTE ALLA FINE DEL PERIODO DI RIFERIMENTO (4) (1+2-3)	11.218.669,11
1450	FONDO DI CASSA DELL'ENTE ALLA FINE DEL PERIODO DI RIFERIMENTO - QUOTA VINCOLATA	0,00

FONDI DELL'ENTE PRESSO IL TESORIERE AL DI FUORI DEL CONTO DI TESORERIA

2100	DISPONIBILITA' LIQUIDE LIBERE ALLA FINE DEL MESE COMPRESSE QUELLE REIMPIEGATE IN OPERAZIONI FINANZIARIE	88.040,59
2200	DISPONIBILITA' LIQUIDE VINCOLATE ALLA FINE DEL MESE COMPRESSE QUELLE REIMPIEGATE IN OPERAZIONI FINANZIARIE	0,00

FONDI DELL'ENTE PRESSO ALTRI ISTITUTI DI CREDITO

2300	DISPONIBILITA' LIQUIDE LIBERE ALLA FINE DEL MESE COMPRESSE QUELLE REIMPIEGATE IN OPERAZIONI FINANZIARIE	171.158,35
2400	DISPONIBILITA' LIQUIDE VINCOLATE ALLA FINE DEL MESE COMPRESSE QUELLE REIMPIEGATE IN OPERAZIONI FINANZIARIE	0,00

CONCORDANZA TRA IL CONTO DI TESORERIA E LA CONTABILITA' SPECIALE DI T.U.

1500	DISPONIBILITA' LIQUIDE PRESSO IL CONTO DI TESORERIA SENZA OBBLIGO DI RIVERSAM. A FINE PERIODO RIFERIM., COMPRESSE QUELLE REIMP. IN OPERAZIONI FIN. (5)	0,00
1600	RISCOSSIONI EFFETTUATE DAL CASSIERE A TUTTO IL MESE E NON CONTABILIZZATE NELLA CONTAB. SPEC. (5)	136.730,53
1700	PAGAMENTI EFFETTUATI DAL CASSIERE A TUTTO IL MESE E NON CONTABILIZZATI NELLA CONTAB. SPEC. (6)	0,00
1800	VERSAM. C/O CONTAB. SPEC. NON CONTABILIZZATI DAL CASSIERE A TUTTO IL MESE (7)	0,00
1850	PRELIEVI DALLA CONTABILITA' SPECIALE NON CONTABILIZZATI DAL TESORIERE A TUTTO IL MESE (9)	0,00
1900	SALDO C/O CONTAB. SPEC. A FINE PERIODO RIFERIM. (4-5-6+7+8-9)	11.081.938,58

Ente Codice 000068612000000
Ente Descrizione AZIENDA OSPEDALE-UNIVERSITA' PADOVA
Categoria Strutture sanitarie
Sotto Categoria AZIENDE OSPEDALIERE
Periodo ANNUALE 2022
Prospetto INCASSI
Tipo Report Semplice
Data ultimo aggiornamento 23-mar-2023
Data stampa 24-mar-2023
Importi in EURO

000068612000000 - AZIENDA OSPEDALE-UNIVERSITA' PADOVA		Importo nel periodo	Importo a tutto il periodo
ENTRATE DERIVANTI DALLA PRESTAZIONE DI SERVIZI		48.906.819,92	48.906.819,92
1100	Compartecipazione alla spesa per prestazioni sanitarie (ticket)	9.353.307,78	9.353.307,78
1301	Entrate da aziende sanitarie della Regione/Provincia autonoma per prestazioni sanitarie e sociosanitarie a rilevanza sanitaria	18.023.170,00	18.023.170,00
1302	Entrate da aziende ospedaliere della Regione/Provincia autonoma per prestazioni sanitarie e sociosanitarie a rilevanza sanitaria	24.577,61	24.577,61
1400	Entrate per prestazioni sanitarie e sociosanitarie a rilevanza sanitaria ad altre Amministrazioni pubbliche	2.357.644,24	2.357.644,24
1500	Entrate per prestazioni sanitarie erogate a soggetti privati	2.782.146,22	2.782.146,22
1600	Entrate per prestazioni sanitarie erogate in regime di intramoenia	15.280.945,73	15.280.945,73
1700	Entrate per prestazioni non sanitarie	65.176,19	65.176,19
1800	Entrate per prestazioni di servizi derivanti da sopravvenienze attive	1.019.852,15	1.019.852,15
CONTRIBUTI E TRASFERIMENTI CORRENTI		688.192.679,25	688.192.679,25
2101	Contributi e trasferimenti correnti da Stato	573.587,50	573.587,50
2102	Contributi e trasferimenti correnti da Regione e Prov. Autonoma per quota fondo sanitario regionale indistinto	15.967.488,02	15.967.488,02
2103	Contributi e trasferimenti correnti da Regione e Prov. Autonoma per quota fondo sanitario regionale vincolato	13.411.291,24	13.411.291,24
2104	Contributi e trasferimenti correnti da Regione e Prov. Autonoma extra fondo sanitario vincolato	768.012,51	768.012,51
2111	Contributi e trasferimenti correnti da aziende sanitarie	647.718.312,20	647.718.312,20
2199	Contributi e trasferimenti correnti da altre Amministrazioni pubbliche	8.216.636,67	8.216.636,67
2201	Contributi e trasferimenti correnti da Imprese	33.670,00	33.670,00
2202	Donazioni da imprese	1.000.000,00	1.000.000,00
2203	Contributi e trasferimenti correnti da Famiglie	102.646,35	102.646,35
2204	Donazioni da famiglie	401.034,76	401.034,76
ALTRE ENTRATE CORRENTI		9.687.489,13	9.687.489,13
3101	Rimborsi assicurativi	48.364,89	48.364,89
3102	Rimborsi spese per personale comandato	540.195,51	540.195,51
3103	Rimborsi per l'acquisto di beni per conto di altre strutture sanitarie	1.009.154,94	1.009.154,94
3106	Altri concorsi, recuperi e rimborsi	3.198.942,41	3.198.942,41
3201	Fitti attivi	1.265.714,28	1.265.714,28
3202	Interessi attivi	1.777,76	1.777,76
3203	Proventi finanziari	58.200,00	58.200,00
3204	Altri proventi	3.565.139,34	3.565.139,34
CONTRIBUTI E TRASFERIMENTI IN C/CAPITALE		38.734.411,01	38.734.411,01
5103	Contributi e trasferimenti da Regione e Prov. Autonoma per finanziamenti di investimenti e fondo di dotazione	38.073.309,04	38.073.309,04
5203	Contributi e trasferimenti in c/capitale da Istituzioni sociali senza fine di lucro	661.101,97	661.101,97
OPERAZIONI FINANZIARIE		14.248.087,14	14.248.087,14
6300	Depositi per spese contrattuali	72.644,75	72.644,75
6500	Altre operazioni finanziarie	14.175.442,39	14.175.442,39
INCASSI DA REGOLARIZZARE		0,00	0,00
9999	Altri incassi da regolarizzare (riscossioni codificate dal cassiere)	0,00	0,00
TOTALE INCASSI		799.769.486,45	799.769.486,45


Ente Codice 000068612000000
Ente Descrizione AZIENDA OSPEDALE-UNIVERSITA' PADOVA
Categoria Strutture sanitarie
Sotto Categoria AZIENDE OSPEDALIERE
Periodo ANNUALE 2022
Prospetto PAGAMENTI
Tipo Report Semplice
Data ultimo aggiornamento 23-mar-2023
Data stampa 24-mar-2023
Importi in EURO

000068612000000 - AZIENDA OSPEDALE-UNIVERSITA' PADOVA		Importo nel periodo	Importo a tutto il periodo
PERSONALE		329.181.935,28	329.181.935,28
1103	Competenze a favore del personale a tempo indeterminato, al netto degli arretrati attribuiti	176.730.901,43	176.730.901,43
1105	Competenze a favore del personale a tempo determinato, al netto degli arretrati attribuiti	2.349.588,76	2.349.588,76
1203	Altre ritenute al personale per conto di terzi	3.907.379,52	3.907.379,52
1204	Ritenute previdenziali e assistenziali al personale a tempo indeterminato	22.201.932,84	22.201.932,84
1205	Ritenute erariali a carico del personale a tempo indeterminato	52.520.789,84	52.520.789,84
1206	Ritenute previdenziali e assistenziali al personale a tempo determinato	274.570,60	274.570,60
1207	Ritenute erariali a carico del personale a tempo determinato	733.533,66	733.533,66
1304	Contributi obbligatori per il personale a tempo indeterminato	66.545.760,25	66.545.760,25
1305	Contributi previdenza complementare per il personale a tempo indeterminato	2.715.222,72	2.715.222,72
1306	Contributi obbligatori per il personale a tempo determinato	882.592,77	882.592,77
1307	Contributi previdenza complementare per il personale a tempo determinato	60,74	60,74
1501	Trattamento di missione e rimborsi spese viaggi	18.977,58	18.977,58
1503	Rimborsi spese per personale comandato	172.798,51	172.798,51
1599	Altri oneri per il personale	127.826,06	127.826,06
ACQUISTO DI BENI		244.139.910,28	244.139.910,28
2101	Prodotti farmaceutici	139.190.753,35	139.190.753,35
2102	Emoderivati	522.854,56	522.854,56
2103	Prodotti dietetici	285.405,92	285.405,92
2104	Materiali per la profilassi (vaccini)	426.848,87	426.848,87
2111	Acquisto di beni sanitari da altre strutture sanitarie	5.904.037,18	5.904.037,18
2112	Dispositivi medici	90.695.786,30	90.695.786,30
2113	Prodotti chimici	2.805.798,53	2.805.798,53
2198	Altri acquisti di beni sanitari	1.532.513,64	1.532.513,64
2199	Acquisto di beni sanitari derivante da sopravvenienze	5.256,78	5.256,78
2201	Prodotti alimentari	9.749,54	9.749,54
2202	Materiali di guardaroba, di pulizia e di convivenza in genere	1.019.827,34	1.019.827,34
2203	Combustibili, carburanti e lubrificanti	77.321,78	77.321,78
2204	Supporti informatici e cancelleria	748.691,44	748.691,44
2205	Pubblicazioni, giornali e riviste	15.905,26	15.905,26
2206	Acquisto di materiali per la manutenzione	864.571,07	864.571,07
2207	Acquisto di beni non sanitari da altre strutture sanitarie	3.889,48	3.889,48
2298	Altri beni non sanitari	30.699,24	30.699,24
ACQUISTI DI SERVIZI		96.999.734,41	96.999.734,41
3109	Acquisti di servizi sanitari per assistenza specialistica ambulatoriale da privati	639.625,20	639.625,20
3128	Acquisti di prestazioni trasporto in emergenza e urgenza da strutture sanitarie pubbliche della Regione/Provincia autonoma di appartenenza	7.948,88	7.948,88
3129	Acquisti di prestazioni trasporto in emergenza e urgenza da altre Amministrazioni pubbliche	3.307.787,49	3.307.787,49
3130	Acquisti di prestazioni trasporto in emergenza e urgenza da privati	5.640.988,74	5.640.988,74
3134	Consulenze, collaborazioni, interinale e altre prestazioni di lavoro sanitarie e sociosanitarie da strutture sanitarie pubbliche della Regione/Provincia autonoma di appartenenza	132.636,03	132.636,03
3136	Consulenze, collaborazioni, interinale e altre prestazioni di lavoro sanitarie e sociosanitarie da privati	1.945.473,23	1.945.473,23
3137	Altri acquisti di servizi e prestazioni sanitarie da strutture sanitarie pubbliche della Regione/Provincia autonoma di appartenenza	3.551.719,53	3.551.719,53
3138	Altri acquisti di servizi e prestazioni sanitarie da altre Amministrazioni pubbliche	152.196,91	152.196,91
3154	Contributi previdenziali e assistenziali sui compensi ai medici specialisti ambulatoriali	217.815,09	217.815,09
3198	Altri acquisti di servizi e prestazioni sanitarie da altri soggetti	1.247.314,26	1.247.314,26
3199	Acquisti di servizi sanitari derivanti da sopravvenienze	50.805,34	50.805,34
3203	Consulenze, collaborazioni, interinale e altre prestazioni di lavoro non sanitarie da privati	388.459,80	388.459,80
3204	Servizi ausiliari e spese di pulizia	9.898.278,54	9.898.278,54
3205	Buoni pasto e mensa per il personale dipendente	1.218.989,71	1.218.989,71
3206	Mensa per degenti	5.057.827,60	5.057.827,60
3207	Riscaldamento	8.143.913,41	8.143.913,41
3208	Utenze e canoni per telefonia e reti di trasmissione	477.380,73	477.380,73
3209	Utenze e canoni per energia elettrica	13.646.808,06	13.646.808,06
3210	Utenze e canoni per altri servizi	1.117.493,77	1.117.493,77
3211	Assicurazioni	346.330,90	346.330,90
3213	Corsi di formazione esternalizzata	222.312,81	222.312,81
3214	Manutenzione ordinaria e riparazioni di immobili e loro pertinenze	9.269.263,59	9.269.263,59
3216	Manutenzione ordinaria e riparazioni di attrezzature tecnico-scientifico sanitarie	7.620.039,49	7.620.039,49
3217	Manutenzione ordinaria e riparazioni di automezzi	96.858,65	96.858,65
3218	Altre spese di manutenzione ordinaria e riparazioni	2.103.675,08	2.103.675,08
3220	Smaltimento rifiuti	2.008.153,09	2.008.153,09
3222	Manutenzione e riparazione ai mobili e arredi	1.323,55	1.323,55
3299	Altre spese per servizi non sanitari	18.488.314,93	18.488.314,93

Ente Codice 000068612000000
Ente Descrizione AZIENDA OSPEDALE-UNIVERSITA' PADOVA
Categoria Strutture sanitarie
Sotto Categoria AZIENDE OSPEDALIERE
Periodo ANNUALE 2022
Prospetto PAGAMENTI
Tipo Report Semplice
Data ultimo aggiornamento 23-mar-2023
Data stampa 24-mar-2023
Importi in EURO

000068612000000 - AZIENDA OSPEDALE-UNIVERSITA' PADOVA		Importo nel periodo	Importo a tutto il periodo
CONTRIBUTI E TRASFERIMENTI		31.175.963,11	31.175.963,11
4107	Contributi e trasferimenti ad aziende sanitarie	141.923,73	141.923,73
4113	Contributi e trasferimenti a Enti di ricerca	37.233,96	37.233,96
4117	Contributi e trasferimenti a Università	30.516.272,32	30.516.272,32
4203	Contributi e trasferimenti a istituzioni sociali private	480.533,10	480.533,10
ALTRE SPESE CORRENTI		94.439.174,36	94.439.174,36
5101	Concorsi, recuperi e rimborsi ad Amministrazioni Pubbliche	1.412.207,97	1.412.207,97
5103	Altri concorsi, recuperi e rimborsi a soggetti privati	400.358,55	400.358,55
5201	Noleggi	4.841.600,17	4.841.600,17
5202	Locazioni	474.508,91	474.508,91
5306	Interessi passivi v/fornitori	958,44	958,44
5308	Altri oneri finanziari	4.315,15	4.315,15
5401	IRAP	21.784.030,07	21.784.030,07
5404	IVA	53.955.847,35	53.955.847,35
5499	Altri tributi	1.479.240,84	1.479.240,84
5502	Acquisti di beni e servizi con i fondi economici	27.558,30	27.558,30
5503	Indennità, rimborso spese ed oneri sociali per gli organi direttivi e Collegio sindacale	374.597,79	374.597,79
5505	Borse di studio	867.719,88	867.719,88
5506	Ritenute erariali su indennità a organi istituzionali e altri compensi	474.105,47	474.105,47
5507	Contributi previdenziali e assistenziali su indennità a organi istituzionali e altri compensi	79.579,77	79.579,77
5508	Premi di operosità medici SUMAI	82.570,95	82.570,95
5598	Altri oneri della gestione corrente	8.066.692,38	8.066.692,38
5599	Altre spese correnti derivanti da sopravvenienze	113.282,37	113.282,37
INVESTIMENTI FISSI		30.570.592,70	30.570.592,70
6102	Fabbricati	4.580.194,04	4.580.194,04
6103	Impianti e macchinari	4.885.596,61	4.885.596,61
6104	Attrezzature sanitarie e scientifiche	12.088.434,80	12.088.434,80
6105	Mobili e arredi	723.017,74	723.017,74
6106	Automezzi	13.469,88	13.469,88
6199	Altri beni materiali	2.338.916,22	2.338.916,22
6200	Immobilizzazioni immateriali	5.940.963,41	5.940.963,41
OPERAZIONI FINANZIARIE		41.407,20	41.407,20
7300	Depositi per spese contrattuali	41.407,20	41.407,20
PAGAMENTI DA REGOLARIZZARE		0,00	0,00
9999	ALTRI PAGAMENTI DA REGOLARIZZARE (pagamenti codificati dal cassiere)	0,00	0,00
TOTALE PAGAMENTI		826.548.717,34	826.548.717,34

2. Conto Economico e Stato Patrimoniale comparati anni 2022 2021

CONTO ECONOMICO		
 REGIONE DEL VENETO		
	2021	2022
ZZ9999 (RISULTATO DI ESERCIZIO)	-56.744.853,75	-96.039.063,20
XA0000 (Risultato prima delle imposte (A - B +/- C +/- D +/- E))	-34.570.858,71	-73.126.656,78
AZ9999 (Totale valore della produzione (A))	725.595.510,71	717.491.371,61
AA0010 (A.1) Contributi in c/esercizio)	157.302.924,07	116.188.929,22
AA0020 (A.1.A) Contributi da Regione o Prov. Aut. per quota F.S. regionale)	147.944.438,30	114.445.393,36
AA0030 (A.1.A.1) da Regione o Prov. Aut. per quota F.S. regionale indistinto)	135.595.856,78	94.786.271,22
AA0031 (A.1.A.1.1) Finanziamento Indistinto)	10.772.868,00	10.165.471,16
AA0031a (A.1.A.1.1.A) Finanziamento indistinto - quota capitaria)	0,00	0,00
AA0031b (A.1.A.1.1.B) Finanziamento indistinto - altro)	10.772.868,00	10.165.471,16
AA0032 (A.1.A.1.2) Finanziamento indistinto finalizzato da Regione)	41.947.763,78	3.021.332,06
AA0032a (A.1.A.1.2.A) Finanziamento indistinto finalizzato da Regione - per investimenti)	28.930.939,20	465.574,28
AA0032b (A.1.A.1.2.B) Finanziamento indistinto finalizzato da Regione - altro)	13.016.824,58	2.555.757,78
AA0033 (A.1.A.1.3) Funzioni)	82.875.225,00	81.599.468,00
AA0034 (A.1.A.1.3.A) Funzioni - Pronto Soccorso)	9.490.000,00	9.490.000,00
AA0035 (A.1.A.1.3.B) Funzioni - Altro)	73.385.225,00	72.109.468,00
AA0036 (A.1.A.1.4) Quota finalizzata per il Piano aziendale di cui all'art. 1; comma 528; L. 208/2015)	0,00	0,00
AA0040 (A.1.A.2) da Regione o Prov. Aut. per quota F.S. regionale vincolato)	12.348.581,52	19.659.122,14
AA0050 (A.1.B) Contributi c/esercizio (extra fondo))	8.855.867,82	721.217,15
AA0060 (A.1.B.1) da Regione o Prov. Aut. (extra fondo))	376.903,00	50.000,00
AA0070 (A.1.B.1.1) Contributi da Regione o Prov. Aut. (extra fondo) vincolati)	0,00	50.000,00
AA0080 (A.1.B.1.2) Contributi da Regione o Prov. Aut. (extra fondo) - Risorse aggiuntive da bilancio regionale a titolo di copertura LEA)	0,00	0,00
AA0090 (A.1.B.1.3) Contributi da Regione o Prov. Aut. (extra fondo) - Risorse aggiuntive da bilancio regionale a titolo di copertura extra LEA)	376.903,00	0,00
AA0100 (A.1.B.1.4) Contributi da Regione o Prov. Aut. (extra fondo) - Altro)	0,00	0,00
AA0110 (A.1.B.2) Contributi da Aziende sanitarie pubbliche della Regione o Prov. Aut. (extra fondo))	63.831,25	59.705,05
AA0120 (A.1.B.2.1) Contributi da Aziende sanitarie pubbliche della Regione o Prov. Aut. (extra fondo) vincolati)	63.831,25	59.705,05
AA0130 (A.1.B.2.2) Contributi da Aziende sanitarie pubbliche della Regione o Prov. Aut. (extra fondo) altro)	0,00	0,00
AA0140 (A.1.B.3) Contributi da altri soggetti pubblici (extra fondo))	8.415.133,57	611.512,10
AA0141 (A.1.B.3.1) Contributi da Ministero della Salute (extra fondo))	1.765.399,29	289.412,10
AA0150 (A.1.B.3.2) Contributi da altri soggetti pubblici (extra fondo) vincolati)	6.649.734,28	322.100,00
AA0150a (A.1.B.3.2.a) Contributi da altri soggetti pubblici (extra fondo) vincolati - PERIMETRO SANITA)	6.181.050,28	0,00
AA0150b (A.1.B.3.2.b) Contributi da altri soggetti pubblici (extra fondo) vincolati - PERIMETRO NO SANITA)	468.684,00	322.100,00
AA0160 (A.1.B.3.3) Contributi da altri soggetti pubblici (extra fondo) L. 210/92)	0,00	0,00
AA0170 (A.1.B.3.4) Contributi da altri soggetti pubblici (extra fondo) altro)	0,00	0,00

AA0171 (A.1.B.3.5) Contributi da altri soggetti pubblici (extra fondo) - in attuazione dell'art.79; comma 1 sexies lettera c); del D.L. 112/2008; convertito con legge 133/2008 e della legge 23 dicembre 2009 n)	0,00	0,00
AA0180 (A.1.C) Contributi c/esercizio per ricerca)	0,00	0,00
AA0190 (A.1.C.1) Contributi da Ministero della Salute per ricerca corrente)	0,00	0,00
AA0200 (A.1.C.2) Contributi da Ministero della Salute per ricerca finalizzata)	0,00	0,00
AA0210 (A.1.C.3) Contributi da Regione ed altri soggetti pubblici per ricerca)	0,00	0,00
AA0220 (A.1.C.4) Contributi da privati per ricerca)	0,00	0,00
AA0230 (A.1.D) Contributi c/esercizio da privati)	502.617,95	1.022.318,71
AA0240 (A.2) Rettifica contributi c/esercizio per destinazione ad investimenti)	-22.819.864,78	-10.197.234,51
AA0250 (A.2.A) Rettifica contributi in c/esercizio per destinazione ad investimenti - da Regione o Prov. Aut. per quota F.S. regionale)	-22.763.407,56	-10.153.180,91
AA0260 (A.2.B) Rettifica contributi in c/esercizio per destinazione ad investimenti - altri contributi)	-56.457,22	-44.053,60
AA0270 (A.3) Utilizzo fondi per quote inutilizzate contributi vincolati di esercizi precedenti)	14.334.558,58	3.789.249,11
AA0271 (A.3.A) Utilizzo fondi per quote inutilizzate contributi di esercizi precedenti da Regione o Prov. Aut. per quota F.S. regionale indistinto finalizzato)	13.081.007,38	2.245.225,26
AA0280 (A.3.B) Utilizzo fondi per quote inutilizzate contributi di esercizi precedenti da Regione o Prov. Aut. per quota F.S. regionale vincolato)	34.017,15	83.868,33
AA0290 (A.3.C) Utilizzo fondi per quote inutilizzate contributi di esercizi precedenti da soggetti pubblici (extra fondo) vincolati)	1.141.715,84	1.438.116,81
AA0290a (A.3.C.1) Utilizzo fondi per quote inutilizzate contributi di esercizi precedenti da soggetti pubblici (extra fondo) vincolati - PERIMETRO SANITA)	1.007.253,73	1.175.020,29
AA0290b (A.3.C.2) Utilizzo fondi per quote inutilizzate contributi di esercizi precedenti da soggetti pubblici (extra fondo) vincolati - NO PERIMETRO SANITA)	134.462,11	263.096,52
AA0300 (A.3.D) Utilizzo fondi per quote inutilizzate contributi di esercizi precedenti per ricerca)	0,00	0,00
AA0310 (A.3.E) Utilizzo fondi per quote inutilizzate contributi vincolati di esercizi precedenti da privati)	77.818,21	22.038,71
AA0320 (A.4) Ricavi per prestazioni sanitarie e sociosanitarie a rilevanza sanitaria)	532.909.501,37	549.500.718,47
AA0330 (A.4.A) Ricavi per prestazioni sanitarie e sociosanitarie a rilevanza sanitaria erogate a soggetti pubblici)	503.942.406,22	517.521.756,33
AA0340 (A.4.A.1) Ricavi per prestaz. sanitarie e sociosanitarie a rilevanza sanitaria erogate ad Aziende sanitarie pubbliche della Regione)	453.688.091,04	465.559.867,85
AA0350 (A.4.A.1.1) Prestazioni di ricovero)	254.515.487,00	262.975.373,00
AA0360 (A.4.A.1.2) Prestazioni di specialistica ambulatoriale)	69.903.498,00	69.219.412,00
AA0361 (A.4.A.1.3) Prestazioni pronto soccorso non seguite da ricovero)	9.795.252,00	10.384.160,00
AA0370 (A.4.A.1.4) Prestazioni di psichiatria residenziale e semiresidenziale)	0,00	0,00
AA0380 (A.4.A.1.5) Prestazioni di File F)	96.371.743,00	104.834.677,00
AA0390 (A.4.A.1.6) Prestazioni servizi MMG, PLS, Contin. assistenziale)	0,00	0,00
AA0400 (A.4.A.1.7) Prestazioni servizi farmaceutica convenzionata)	0,00	0,00
AA0410 (A.4.A.1.8) Prestazioni termali)	0,00	0,00
AA0420 (A.4.A.1.9) Prestazioni trasporto ambulanze ed elisoccorso)	1.154.646,00	1.204.711,00
AA0421 (A.4.A.1.10) Prestazioni assistenza integrativa)	0,00	0,00
AA0422 (A.4.A.1.11) Prestazioni assistena protesica)	0,00	0,00
AA0423 (A.4.A.1.12) Prestazioni assistenza riabilitativa extraospedaliera)	0,00	0,00
AA0424 (A.4.A.1.13) Ricavi per cessione di emocomponenti e cellule staminali)	0,00	0,00
AA0425 (A.4.A.1.14) Prestazioni assistenza domiciliare integrata (ADI))	0,00	0,00
AA0430 (A.4.A.1.15) Altre prestazioni sanitarie e socio-sanitarie a rilevanza sanitaria)	21.947.465,04	16.941.534,85

AA0430a (A.4.A.1.15.A) Altre prestazioni sanitarie e socio-sanitarie a rilevanza sanitaria - HOSPICE)	2.425.650,00	2.903.150,00
AA0430b (A.4.A.1.15.B) Altre prestazioni sanitarie e socio-sanitarie a rilevanza sanitaria)	19.521.815,04	14.038.384,85
AA0440 (A.4.A.2) Ricavi per prestaz. sanitarie e sociosanitarie a rilevanza sanitaria erogate ad altri soggetti pubblici)	798.120,95	565.916,00
<u>AA0450 (A.4.A.3) Ricavi per prestaz. sanitarie e sociosanitarie a rilevanza sanitaria erogate a soggetti pubblici Extraregione)</u>	49.456.194,23	51.395.972,48
AA0460 (A.4.A.3.1) Prestazioni di ricovero)	37.705.460,00	38.798.517,00
AA0470 (A.4.A.3.2) Prestazioni ambulatoriali)	5.156.823,00	5.754.028,00
AA0471 (A.4.A.3.3) Prestazioni pronto soccorso non seguite da ricovero)	458.443,00	547.606,00
AA0480 (A.4.A.3.4) Prestazioni di psichiatria non soggetta a compensazione (resid. e semiresid.)	0,00	0,00
AA0490 (A.4.A.3.5) Prestazioni di File F)	4.228.410,00	4.242.363,00
AA0500 (A.4.A.3.6) Prestazioni servizi MMG, PLS, Contin. assistenziale Extraregione)	0,00	0,00
AA0510 (A.4.A.3.7) Prestazioni servizi farmaceutica convenzionata Extraregione)	0,00	0,00
AA0520 (A.4.A.3.8) Prestazioni termali Extraregione)	0,00	0,00
AA0530 (A.4.A.3.9) Prestazioni trasporto ambulanze ed elisoccorso Extraregione)	109.523,00	71.726,00
AA0541 (A.4.A.3.10) Prestazioni assistenza integrativa da pubblico (extraregione)	0,00	0,00
AA0542 (A.4.A.3.11) Prestazioni assistenza protesica da pubblico (extraregione)	0,00	0,00
AA0550 (A.4.A.3.12) Ricavi per cessione di emocomponenti e cellule staminali Extraregione)	0,00	0,00
AA0560 (A.4.A.3.13) Ricavi GSA per differenziale saldo mobilità interregionale)	0,00	0,00
AA0561 (A.4.A.3.14) Altre prestazioni sanitarie e sociosanitarie a rilevanza sanitaria erogate a soggetti pubblici Extraregione)	0,00	0,00
<u>AA0570 (A.4.A.3.15) Altre prestazioni sanitarie e sociosanitarie a rilevanza sanitaria non soggette a compensazione Extraregione)</u>	1.797.535,23	1.981.732,48
AA0580 (A.4.A.3.15.A) Prestazioni di assistenza riabilitativa non soggette a compensazione Extraregione)	0,00	0,00
AA0590 (A.4.A.3.15.B) Altre prestazioni sanitarie e socio-sanitarie a rilevanza sanitaria non soggette a compensazione Extraregione)	1.797.535,23	1.981.732,48
AA0600 (A.4.A.3.16) Altre prestazioni sanitarie a rilevanza sanitaria - Mobilità attiva Internazionale)	0,00	0,00
AA0601 (A.4.A.3.17) Altre prestazioni sanitarie a rilevanza sanitaria - Mobilità attiva Internazionale rilevata dalle AO, AOU, IRCCS)	0,00	0,00
AA0602 (A.4.A.3.18) Altre prestazioni sanitarie e sociosanitarie a rilevanza sanitaria ad Aziende sanitarie e casse mutua estera - (fatturate direttamente))	0,00	0,00
<u>AA0610 (A.4.B) Ricavi per prestazioni sanitarie e sociosanitarie a rilevanza sanitaria erogate da privati v/residenti Extraregione in compensazione (mobilità attiva)</u>	0,00	0,00
AA0620 (A.4.B.1) Prestazioni di ricovero da priv. Extraregione in compensazione (mobilità attiva))	0,00	0,00
AA0630 (A.4.B.2) Prestazioni ambulatoriali da priv. Extraregione in compensazione (mobilità attiva))	0,00	0,00
AA0631 (A.4.B.3) Prestazioni di pronto soccorso non seguite da ricovero da priv. Extraregione in compensazione (mobilità attiva))	0,00	0,00
AA0640 (A.4.B.4) Prestazioni di File F da priv. Extraregione in compensazione (mobilità attiva))	0,00	0,00
AA0650 (A.4.B.5) Altre prestazioni sanitarie e sociosanitarie a rilevanza sanitaria erogate da privati v/residenti Extraregione in compensazione (mobilità attiva))	0,00	0,00
AA0660 (A.4.C) Ricavi per prestazioni sanitarie e sociosanitarie a rilevanza sanitaria erogate a privati)	6.880.626,96	6.461.334,27
<u>AA0670 (A.4.D) Ricavi per prestazioni sanitarie erogate in regime di intramoenia)</u>	22.086.468,19	25.517.627,87
AA0680 (A.4.D.1) Ricavi per prestazioni sanitarie intramoenia - Area ospedaliera)	6.073.903,14	7.429.894,45

AA0690 (A.4.D.2) Ricavi per prestazioni sanitarie intramoenia - Area specialistica)	14.690.377,50	16.292.291,27
AA0700 (A.4.D.3) Ricavi per prestazioni sanitarie intramoenia - Area sanità pubblica)	0,00	0,00
AA0710 (A.4.D.4) Ricavi per prestazioni sanitarie intramoenia - Consulenze (ex art. 55 c.1 lett. c), d) ed ex art. 57-58))	392.745,41	816.477,85
AA0720 (A.4.D.5) Ricavi per prestazioni sanitarie intramoenia - Consulenze (ex art. 55 c.1 lett. c), d) ed ex art. 57-58) (Aziende sanitarie pubbliche della Regione))	921.932,14	976.084,30
AA0730 (A.4.D.6) Ricavi per prestazioni sanitarie intramoenia - Altro)	7.510,00	2.880,00
AA0740 (A.4.D.7) Ricavi per prestazioni sanitarie intramoenia - Altro (Aziende sanitarie pubbliche della Regione))	0,00	0,00
AA0750 (A.5) Concorsi, recuperi e rimborsi)	3.512.668,13	3.089.294,79
AA0760 (A.5.A) Rimborsi assicurativi)	67.544,24	49.722,89
AA0770 (A.5.B) Concorsi, recuperi e rimborsi da Regione)	134.968,24	73.326,79
AA0780 (A.5.B.1) Rimborso degli oneri stipendiali del personale dell'azienda in posizione di comando presso la Regione)	134.968,24	73.326,79
AA0790 (A.5.B.2) Altri concorsi, recuperi e rimborsi da parte della Regione)	0,00	0,00
AA0800 (A.5.C) Concorsi, recuperi e rimborsi da Aziende sanitarie pubbliche della Regione)	1.050.934,07	682.539,76
AA0810 (A.5.C.1) Rimborso degli oneri stipendiali del personale dipendente dell'azienda in posizione di comando presso Aziende sanitarie pubbliche della Regione)	148.186,54	60.273,76
AA0820 (A.5.C.2) Rimborsi per acquisto beni da parte di Aziende sanitarie pubbliche della Regione)	692.151,46	538.841,07
AA0830 (A.5.C.3) Altri concorsi, recuperi e rimborsi da parte di Aziende sanitarie pubbliche della Regione)	210.596,07	83.424,93
AA0831 (A.5.C.4) Altri concorsi, recuperi e rimborsi da parte della Regione - GSA - Azienda Zero (compilato da Aziende))	0,00	0,00
AA0840 (A.5.D) Concorsi, recuperi e rimborsi da altri soggetti pubblici)	1.264.968,89	942.492,06
AA0850 (A.5.D.1) Rimborso degli oneri stipendiali del personale dipendente dell'azienda in posizione di comando presso altri soggetti pubblici)	200.411,12	307.303,36
AA0860 (A.5.D.2) Rimborsi per acquisto beni da parte di altri soggetti pubblici)	171.007,23	141.158,54
AA0860a (A.5.D.2.A) Rimborsi per acquisto beni da parte di altri soggetti pubblici: emoderivati CRAT)	110.519,00	97.886,33
AA0860b (A.5.D.2.B) Rimborsi per acquisto beni da parte di altri soggetti pubblici: altro)	60.488,23	43.272,21
AA0870 (A.5.D.3) Altri concorsi, recuperi e rimborsi da parte di altri soggetti pubblici)	893.550,54	494.030,16
AA0880 (A.5.E) Concorsi, recuperi e rimborsi da privati)	994.252,69	1.341.213,29
AA0890 (A.5.E.1) Rimborso da aziende farmaceutiche per Pay back)	0,00	0,00
AA0900 (A.5.E.1.1) Pay-back per il superamento del tetto della spesa farmaceutica territoriale)	0,00	0,00
AA0910 (A.5.E.1.2) Pay-back per superamento del tetto della spesa farmaceutica ospedaliera)	0,00	0,00
AA0920 (A.5.E.1.3) Ulteriore Pay-back)	0,00	0,00
AA0921 (A.5.E.2) Rimborso per Pay back sui dispositivi medici)	0,00	0,00
AA0930 (A.5.E.3) Altri concorsi, recuperi e rimborsi da privati)	994.252,69	1.341.213,29
AA0940 (A.6) Compartecipazione alla spesa per prestazioni sanitarie (Ticket))	9.568.469,96	10.755.684,57
AA0950 (A.6.A) Compartecipazione alla spesa per prestazioni sanitarie - Ticket sulle prestazioni di specialistica ambulatoriale)	8.414.350,47	10.025.282,56
AA0960 (A.6.B) Compartecipazione alla spesa per prestazioni sanitarie - Ticket sul pronto soccorso)	1.154.119,49	730.402,01
AA0970 (A.6.C) Compartecipazione alla spesa per prestazioni sanitarie (Ticket) - Altro)	0,00	0,00
AA0980 (A.7) Quota contributi c/capitale imputata all'esercizio)	20.087.082,37	23.059.090,95

AA0990 (A.7.A) Quota imputata all'esercizio dei finanziamenti per investimenti dallo Stato)	4.031.776,59	4.377.345,29
AA1000 (A.7.B) Quota imputata all'esercizio dei finanziamenti per investimenti da Regione)	2.854.455,14	3.682.918,81
AA1010 (A.7.C) Quota imputata all'esercizio dei finanziamenti per beni di prima dotazione)	20.698,97	20.698,97
AA1020 (A.7.D) Quota imputata all'esercizio dei contributi in c/ esercizio FSR destinati ad investimenti)	10.687.643,66	12.243.423,69
AA1030 (A.7.E) Quota imputata all'esercizio degli altri contributi in c/ esercizio destinati ad investimenti)	207.129,93	186.991,53
AA1040 (A.7.F) Quota imputata all'esercizio di altre poste del patrimonio netto)	2.285.378,08	2.547.712,66
AA1050 (A.8) Incrementi delle immobilizzazioni per lavori interni)	0,00	0,00
AA1060 (A.9) Altri ricavi e proventi)	10.700.171,01	21.305.639,01
AA1070 (A.9.A) Ricavi per prestazioni non sanitarie)	271.653,07	459.768,34
AA1080 (A.9.B) Fitti attivi ed altri proventi da attività immobiliari)	1.215.673,05	921.886,01
AA1090 (A.9.C) Altri proventi diversi)	9.212.844,89	19.923.984,66
BZ9999 (Totale costi della produzione (B))	758.119.853,67	787.241.377,17
BA0010 (B.1) Acquisti di beni)	260.164.996,25	277.931.952,25
BA0020 (B.1.A) Acquisti di beni sanitari)	256.989.252,01	274.540.430,63
BA0030 (B.1.A.1) Prodotti farmaceutici ed emoderivati)	129.022.774,05	142.909.868,60
BA0040 (B.1.A.1.1) Medicinali con AIC, ad eccezione di vaccini ed emoderivati di produzione regionale)	124.903.796,07	139.946.435,00
BA0050 (B.1.A.1.2) Medicinali senza AIC)	2.278.365,14	1.451.865,00
BA0051 (B.1.A.1.3) Ossigeno e altri gas medicali)	218.167,84	231.288,40
BA0060 (B.1.A.1.4) Emoderivati di produzione regionale)	1.622.445,00	1.280.280,20
BA0061 (B.1.A.1.4.1) Emoderivati di produzione regionale da pubblico (Aziende sanitarie pubbliche della Regione) Mobilità intraregionale)	0,00	0,00
BA0062 (B.1.A.1.4.2) Emoderivati di produzione regionale da pubblico (Aziende sanitarie pubbliche della Regione) - Mobilità extraregionale)	0,00	0,00
BA0063 (B.1.A.1.4.3) Emoderivati di produzione regionale da altri soggetti)	1.622.445,00	1.280.280,20
BA0070 (B.1.A.2) Sangue ed emocomponenti)	440.148,50	419.213,50
BA0080 (B.1.A.2.1) da pubblico (Aziende sanitarie pubbliche della Regione) – Mobilità intraregionale)	0,00	0,00
BA0090 (B.1.A.2.2) da pubblico (Aziende sanitarie pubbliche extra Regione) – Mobilità extraregionale)	0,00	0,00
BA0100 (B.1.A.2.3) da altri soggetti)	440.148,50	419.213,50
BA0210 (B.1.A.3) Dispositivi medici)	108.553.091,31	106.879.626,73
BA0220 (B.1.A.3.1) Dispositivi medici)	76.917.051,63	70.145.509,18
BA0220a (B.1.A.3.1.A) Dispositivi protesici impiantabili))	17.903.517,50	19.086.373,14
BA0220b (B.1.A.3.1.B) Dispositivi medici altro))	59.013.534,13	51.059.136,04
BA0230 (B.1.A.3.2) Dispositivi medici impiantabili attivi)	7.873.793,77	10.452.176,02
BA0240 (B.1.A.3.3) Dispositivi medico diagnostici in vitro (IVD))	23.762.245,91	26.281.941,53
BA0250 (B.1.A.4) Prodotti dietetici)	335.666,72	294.396,74
BA0260 (B.1.A.5) Materiali per la profilassi (vaccini))	335.496,69	513.031,32
BA0270 (B.1.A.6) Prodotti chimici)	3.486.948,58	3.724.468,23
BA0280 (B.1.A.7) Materiali e prodotti per uso veterinario)	0,00	0,00
BA0290 (B.1.A.8) Altri beni e prodotti sanitari)	2.235.947,26	1.633.068,65
BA0300 (B.1.A.9) Beni e prodotti sanitari da Aziende sanitarie pubbliche della Regione)	12.579.178,90	18.166.756,86
BA0301 (BA0301 (B.1.A.9.1) Prodotti farmaceutici ed emoderivati)	12.291.850,22	9.957.103,89

BA0303 (BA0303 (B.1.A.9.3) Dispositivi medici)	5.757,76	5.822.531,11
BA0304 (BA0304 (B.1.A.9.4) Prodotti dietetici)	288,75	109,20
BA0305 (BA0305 (B.1.A.9.5) Materiali per la profilassi (vaccini))	2.162,17	0,00
BA0306 (BA0306 (B.1.A.9.6) Prodotti chimici)	0,00	0,00
BA0307 (BA0307 (B.1.A.9.7) Materiali e prodotti per uso veterinario)	0,00	0,00
BA0308 (BA0308 (B.1.A.9.8) Altri beni e prodotti sanitari)	279.120,00	2.387.012,66
BA0310 (B.1.B) Acquisti di beni non sanitari)	3.175.744,24	3.391.521,62
BA0320 (B.1.B.1) Prodotti alimentari)	4.787,37	9.747,97
BA0330 (B.1.B.2) Materiali di guardaroba, di pulizia e di convivenza in genere)	1.102.238,22	1.203.829,80
BA0340 (B.1.B.3) Combustibili, carburanti e lubrificanti)	78.032,66	145.167,23
BA0350 (B.1.B.4) Supporti informatici e cancelleria)	766.392,54	940.154,02
BA0360 (B.1.B.5) Materiale per la manutenzione)	1.185.973,32	1.037.773,98
BA0370 (B.1.B.6) Altri beni e prodotti non sanitari)	38.320,13	50.959,14
BA0380 (B.1.B.7) Beni e prodotti non sanitari da Aziende sanitarie pubbliche della Regione)	0,00	3.889,48
BA0390 (B.2) Acquisti di servizi)	121.701.107,93	140.484.942,35
BA0400 (B.2.A) Acquisti servizi sanitari)	58.046.422,70	61.052.124,07
BA0410 (B.2.A.1) Acquisti servizi sanitari per medicina di base)	0,00	0,00
BA0420 (B.2.A.1.1) - da convenzione)	0,00	0,00
BA0430 (B.2.A.1.1.A) Costi per assistenza MMG)	0,00	0,00
BA0440 (B.2.A.1.1.B) Costi per assistenza PLS)	0,00	0,00
BA0450 (B.2.A.1.1.C) Costi per assistenza Continuità assistenziale)	0,00	0,00
BA0460 (B.2.A.1.1.D) Altro (medicina dei servizi, psicologi, medici 118, ecc))	0,00	0,00
BA0470 (B.2.A.1.2) - da pubblico (Aziende sanitarie pubbliche della Regione) - Mobilità intraregionale)	0,00	0,00
BA0480 (B.2.A.1.3) - da pubblico (Aziende sanitarie pubbliche Extraregione) - Mobilità extraregionale)	0,00	0,00
BA0490 (B.2.A.2) Acquisti servizi sanitari per farmaceutica)	0,00	0,00
BA0500 (B.2.A.2.1) - da convenzione)	0,00	0,00
BA0510 (B.2.A.2.2) - da pubblico (Aziende sanitarie pubbliche della Regione)- Mobilità intraregionale)	0,00	0,00
BA0520 (B.2.A.2.3) - da pubblico (Extraregione))	0,00	0,00
BA0530 (B.2.A.3) Acquisti servizi sanitari per assistenza specialistica ambulatoriale)	768.261,10	804.352,33
BA0540 (B.2.A.3.1) - da pubblico (Aziende sanitarie pubbliche della Regione))	0,00	0,00
BA0541 (B.2.A.3.2) prestazioni di pronto soccorso non seguite da ricovero - da pubblico (Aziende sanitarie pubbliche della Regione))	0,00	0,00
BA0550 (B.2.A.3.3) - da pubblico (altri soggetti pubbl. della Regione))	0,00	0,00
BA0551 (B.2.A.3.4) prestazioni di pronto soccorso non seguite da ricovero - da pubblico (altri soggetti pubbl. della Regione))	0,00	0,00
BA0560 (B.2.A.3.5) - da pubblico (Extraregione))	0,00	0,00
BA0561 (B.2.A.3.6) prestazioni di pronto soccorso non seguite da ricovero - da pubblico (Extraregione))	0,00	0,00
BA0570 (B.2.A.3.7) - da privato - Medici SUMAI)	768.261,10	804.352,33
BA0580 (B.2.A.3.8) - da privato)	0,00	0,00
BA0590 (B.2.A.3.8.A) Servizi sanitari per assistenza specialistica da IRCCS privati e Policlinici privati)	0,00	0,00
BA0591 (B.2.A.3.8.B) Servizi sanitari per prestazioni di pronto soccorso non seguite da ricovero - da IRCCS privati e Policlinici privati)	0,00	0,00

BA0600 (B.2.A.3.8.C) Servizi sanitari per assistenza specialistica da Ospedali Classificati privati)	0,00	0,00
BA0601 (B.2.A.3.8.D) Servizi sanitari per prestazioni di pronto soccorso non seguite da ricovero - da Ospedali Classificati privati)	0,00	0,00
BA0610 (B.2.A.3.8.E) Servizi sanitari per assistenza specialistica da Case di Cura private)	0,00	0,00
BA0611 (B.2.A.3.8.F) Servizi sanitari per prestazioni di pronto soccorso non seguite da ricovero - da Case di Cura private)	0,00	0,00
BA0620 (B.2.A.3.8.G) Servizi sanitari per assistenza specialistica da altri privati)	0,00	0,00
BA0621 (B.2.A.3.8.H) Servizi sanitari per prestazioni di pronto soccorso non seguite da ricovero - da altri privati)	0,00	0,00
BA0630 (B.2.A.3.9) - da privato per cittadini non residenti - Extraregione (mobilità attiva in compensazione))	0,00	0,00
BA0631 (B.2.A.3.10) Servizi sanitari per prestazioni di pronto soccorso non seguite da ricovero - da privato per cittadini non residenti - Extraregione (mobilità attiva in compensazione))	0,00	0,00
BA0640 (B.2.A.4) Acquisti servizi sanitari per assistenza riabilitativa)	0,00	0,00
BA0650 (B.2.A.4.1) - da pubblico (Aziende sanitarie pubbliche della Regione))	0,00	0,00
BA0660 (B.2.A.4.2) - da pubblico (altri soggetti pubbl. della Regione))	0,00	0,00
BA0670 (B.2.A.4.3) - da pubblico (Extraregione) non soggetti a compensazione)	0,00	0,00
BA0680 (B.2.A.4.4) - da privato (intraregionale))	0,00	0,00
BA0690 (B.2.A.4.5) - da privato (extraregionale))	0,00	0,00
BA0700 (B.2.A.5) Acquisti servizi sanitari per assistenza integrativa)	0,00	0,00
BA0710 (B.2.A.5.1) - da pubblico (Aziende sanitarie pubbliche della Regione))	0,00	0,00
BA0720 (B.2.A.5.2) - da pubblico (altri soggetti pubbl. della Regione))	0,00	0,00
BA0730 (B.2.A.5.3) - da pubblico (Extraregione))	0,00	0,00
BA0740 (B.2.A.5.4) - da privato)	0,00	0,00
BA0750 (B.2.A.6) Acquisti servizi sanitari per assistenza protesica)	0,00	0,00
BA0760 (B.2.A.6.1) - da pubblico (Aziende sanitarie pubbliche della Regione))	0,00	0,00
BA0770 (B.2.A.6.2) - da pubblico (altri soggetti pubbl. della Regione))	0,00	0,00
BA0780 (B.2.A.6.3) - da pubblico (Extraregione))	0,00	0,00
BA0790 (B.2.A.6.4) - da privato)	0,00	0,00
BA0800 (B.2.A.7) Acquisti servizi sanitari per assistenza ospedaliera)	0,00	0,00
BA0810 (B.2.A.7.1) - da pubblico (Aziende sanitarie pubbliche della Regione))	0,00	0,00
BA0820 (B.2.A.7.2) - da pubblico (altri soggetti pubbl. della Regione))	0,00	0,00
BA0830 (B.2.A.7.3) - da pubblico (Extraregione))	0,00	0,00
BA0840 (B.2.A.7.4) - da privato)	0,00	0,00
BA0850 (B.2.A.7.4.A) Servizi sanitari per assistenza ospedaliera da IRCCS privati e Policlinici privati)	0,00	0,00
BA0860 (B.2.A.7.4.B) Servizi sanitari per assistenza ospedaliera da Ospedali Classificati privati)	0,00	0,00
BA0870 (B.2.A.7.4.C) Servizi sanitari per assistenza ospedaliera da Case di Cura private)	0,00	0,00
BA0880 (B.2.A.7.4.D) Servizi sanitari per assistenza ospedaliera da altri privati)	0,00	0,00
BA0890 (B.2.A.7.5) - da privato per cittadini non residenti - Extraregione (mobilità attiva in compensazione))	0,00	0,00
BA0900 (B.2.A.8) Acquisto prestazioni di psichiatria residenziale e semiresidenziale)	0,00	0,00
BA0910 (B.2.A.8.1) - da pubblico (Aziende sanitarie pubbliche della Regione))	0,00	0,00
BA0920 (B.2.A.8.2) - da pubblico (altri soggetti pubbl. della Regione))	0,00	0,00
BA0930 (B.2.A.8.3) - da pubblico (Extraregione) - non soggette a compensazione)	0,00	0,00

BA0940 (B.2.A.8.4) - da privato (intra-regionale))	0,00	0,00
BA0950 (B.2.A.8.5) - da privato (extra-regionale))	0,00	0,00
BA0960 (B.2.A.9) Acquisto prestazioni di distribuzione farmaci File F)	0,00	0,00
BA0970 (B.2.A.9.1) - da pubblico (Aziende sanitarie pubbliche della Regione) - Mobilità intra-regionale)	0,00	0,00
BA0980 (B.2.A.9.2) - da pubblico (altri soggetti pubbl. della Regione))	0,00	0,00
BA0990 (B.2.A.9.3) - da pubblico (Extra-regione))	0,00	0,00
BA1000 (B.2.A.9.4) - da privato (intra-regionale))	0,00	0,00
BA1010 (B.2.A.9.5) - da privato (extra-regionale))	0,00	0,00
BA1020 (B.2.A.9.6) - da privato per cittadini non residenti - Extra-regione (mobilità attiva in compensazione))	0,00	0,00
BA1030 (B.2.A.10) Acquisto prestazioni termali in convenzione)	0,00	0,00
BA1040 (B.2.A.10.1) - da pubblico (Aziende sanitarie pubbliche della Regione) - Mobilità intra-regionale)	0,00	0,00
BA1050 (B.2.A.10.2) - da pubblico (altri soggetti pubbl. della Regione))	0,00	0,00
BA1060 (B.2.A.10.3) - da pubblico (Extra-regione))	0,00	0,00
BA1070 (B.2.A.10.4) - da privato)	0,00	0,00
BA1080 (B.2.A.10.5) - da privato per cittadini non residenti - Extra-regione (mobilità attiva in compensazione))	0,00	0,00
BA1090 (B.2.A.11) Acquisto prestazioni di trasporto sanitario)	6.730.397,00	7.323.147,13
BA1100 (B.2.A.11.1) - da pubblico (Aziende sanitarie pubbliche della Regione) - Mobilità intra-regionale)	0,00	0,00
BA1110 (B.2.A.11.2) - da pubblico (altri soggetti pubbl. della Regione))	3.049.689,56	3.224.760,64
BA1120 (B.2.A.11.3) - da pubblico (Extra-regione))	0,00	0,00
BA1130 (B.2.A.11.4) - da privato)	3.680.707,44	4.098.386,49
BA1140 (B.2.A.12) Acquisto prestazioni Socio-Sanitarie a rilevanza sanitaria)	0,00	0,00
BA1150 (B.2.A.12.1) - da pubblico (Aziende sanitarie pubbliche della Regione) - Mobilità intra-regionale)	0,00	0,00
BA1151 (B.2.A.12.1.A) Assistenza domiciliare integrata (ADI))	0,00	0,00
BA1152 (B.2.A.12.1.B) Altre prestazioni socio-sanitarie a rilevanza sanitaria)	0,00	0,00
BA1160 (B.2.A.12.2) - da pubblico (altri soggetti pubblici della Regione))	0,00	0,00
BA1160a (B.2.A.12.2.A) Residenzialità anziani)	0,00	0,00
BA1160b (B.2.A.12.2.B) Residenzialità disabili)	0,00	0,00
BA1160c (B.2.A.12.2.C) Centri diurni per disabili)	0,00	0,00
BA1160d (B.2.A.12.2.D) Hospice)	0,00	0,00
BA1160e (B.2.A.12.2.E) Altro))	0,00	0,00
BA1161 (B.2.A.12.3) - da pubblico (Extra-regione) - Acquisto di Altre prestazioni socio-sanitarie a rilevanza sanitaria erogate a soggetti pubblici Extra-regione)	0,00	0,00
BA1170 (B.2.A.12.4) - da pubblico (Extra-regione) non soggette a compensazione)	0,00	0,00
BA1180 (B.2.A.12.5) - da privato (intra-regionale))	0,00	0,00
BA1180a (B.2.A.12.5.A) Residenzialità anziani)	0,00	0,00
BA1180b (B.2.A.12.5.B) Residenzialità disabili)	0,00	0,00
BA1180c (B.2.A.12.5.C) Centri diurni per disabili)	0,00	0,00
BA1180d (B.2.A.12.5.D) Hospice)	0,00	0,00
BA1180e (B.2.A.12.5.E) Altro)	0,00	0,00
BA1190 (B.2.A.12.6) - da privato (extra-regionale))	0,00	0,00
BA1200 (B.2.A.13) Compartecipazione al personale per att. libero-prof. (intra-regione))	17.918.668,05	20.621.239,41
BA1210 (B.2.A.13.1) Compartecipazione al personale per att. libero professionale intra-regione - Area ospedaliera)	3.557.018,21	4.222.574,68

BA1220 (B.2.A.13.2) Compartecipazione al personale per att. libero professionale intramoenia- Area specialistica)	10.399.948,84	11.989.686,41
BA1230 (B.2.A.13.3) Compartecipazione al personale per att. libero professionale intramoenia - Area sanità pubblica)	0,00	0,00
BA1240 (B.2.A.13.4) Compartecipazione al personale per att. libero professionale intramoenia - Consulenze (ex art. 55 c.1 lett. c), d) ed ex Art. 57-58))	3.279.946,50	3.574.160,74
BA1250 (B.2.A.13.5) Compartecipazione al personale per att. libero professionale intramoenia - Consulenze (ex art. 55 c.1 lett. c), d) ed ex Art. 57-58) (Aziende sanitarie pubbliche della Regione))	0,00	0,00
BA1260 (B.2.A.13.6) Compartecipazione al personale per att. libero professionale intramoenia - Altro)	681.754,50	834.817,58
BA1270 (B.2.A.13.7) Compartecipazione al personale per att. libero professionale intramoenia - Altro (Aziende sanitarie pubbliche della Regione)	0,00	0,00
BA1280 (B.2.A.14) Rimborsi, assegni e contributi sanitari)	550.526,54	1.956.947,16
BA1290 (B.2.A.14.1) Contributi ad associazioni di volontariato)	501.940,25	498.212,15
BA1300 (B.2.A.14.2) Rimborsi per cure all'estero)	0,00	0,00
BA1310 (B.2.A.14.3) Contributi a società partecipate e/o enti dipendenti della Regione)	0,00	0,00
BA1320 (B.2.A.14.4) Contributo Legge 210/92)	0,00	0,00
BA1330 (B.2.A.14.5) Altri rimborsi, assegni e contributi)	27.300,44	121.062,50
BA1340 (B.2.A.14.6) Rimborsi, assegni e contributi v/Aziende sanitarie pubbliche della Regione)	0,00	150.530,00
BA1341 (B.2.A.14.7) Rimborsi, assegni e contributi v/Regione - GSA - Azienda Zero)	21.285,85	1.187.142,51
BA1350 (B.2.A.15) Consulenze, Collaborazioni, Interinale e altre prestazioni di lavoro sanitarie e sociosanitarie)	27.437.240,68	25.715.947,09
BA1360 (B.2.A.15.1) Consulenze sanitarie e sociosan. da Aziende sanitarie pubbliche della Regione)	163.888,41	80.205,61
BA1370 (B.2.A.15.2) Consulenze sanitarie e sociosanit. da terzi - Altri soggetti pubblici)	0,00	0,00
BA1380 (B.2.A.15.3) Consulenze, Collaborazioni, Interinale e altre prestazioni di lavoro sanitarie e socios. da privato)	27.273.352,27	25.568.807,50
BA1390 (B.2.A.15.3.A) Consulenze sanitarie da privato - articolo 55, comma 2, CCNL 8 giugno 2000)	3.346.880,75	3.735.090,41
BA1400 (B.2.A.15.3.B) Altre consulenze sanitarie e sociosanitarie da privato)	5.897.984,73	2.721.606,62
BA1410 (B.2.A.15.3.C) Collaborazioni coordinate e continuative sanitarie e socios. da privato)	1.301.122,53	856.683,43
BA1420 (B.2.A.15.3.D) Indennità a personale universitario - area sanitaria)	15.882.214,13	17.089.164,22
BA1430 (B.2.A.15.3.E) Lavoro interinale - area sanitaria)	0,00	0,00
BA1440 (B.2.A.15.3.F) Altre collaborazioni e prestazioni di lavoro - area sanitaria)	845.150,13	1.166.262,82
BA1450 (B.2.A.15.4) Rimborso oneri stipendiali del personale sanitario in comando)	0,00	66.933,98
BA1460 (B.2.A.15.4.A) Rimborso oneri stipendiali personale sanitario in comando da Aziende sanitarie pubbliche della Regione)	0,00	19.117,49
BA1470 (B.2.A.15.4.B) Rimborso oneri stipendiali personale sanitario in comando da Regioni, soggetti pubblici e da Università)	0,00	0,00
BA1480 (B.2.A.15.4.C) Rimborso oneri stipendiali personale sanitario in comando da aziende di altre Regioni (Extraregione))	0,00	47.816,49
BA1490 (B.2.A.16) Altri servizi sanitari e sociosanitari a rilevanza sanitaria)	4.641.329,33	4.630.490,95
BA1500 (B.2.A.16.1) Altri servizi sanitari e sociosanitari a rilevanza sanitaria da pubblico - Aziende sanitarie pubbliche della Regione)	3.210.357,49	2.790.142,35
BA1510 (B.2.A.16.2) Altri servizi sanitari e sociosanitari a rilevanza sanitaria da pubblico - Altri soggetti pubblici della Regione)	0,00	0,00
BA1520 (B.2.A.16.3) Altri servizi sanitari e sociosanitari a rilevanza sanitaria da pubblico (Extraregione))	57.748,30	254.058,21
BA1530 (B.2.A.16.4) Altri servizi sanitari da privato)	1.373.223,54	1.586.290,39

BA1530a (B.2.A.16.4.1) Altri servizi sanitari da privato - SPERIMENTAZIONI)	185.686,29	173.424,73
<u>BA1530b (B.2.A.16.4.2) Altri servizi sanitari da privato - SERVICE)</u>	0,00	0,00
BA1530z (B.2.A.16.4.2.A) Altri servizi sanitari da privato - SERVIZIO OSSIGENO))	0,00	0,00
BA1530y (B.2.A.16.4.2.B) Altri servizi sanitari da privato - SERVICE - ALTRO))	0,00	0,00
BA1530c (B.2.A.16.4.3) Altri servizi sanitari da privato - DPC))	0,00	0,00
BA1530d (B.2.A.16.4.4) Altri servizi sanitari da privato - ALTRO))	1.187.537,25	1.412.865,66
BA1540 (B.2.A.16.5) Costi per servizi sanitari - Mobilità internazionale passiva)	0,00	0,00
BA1541 (B.2.A.16.6) Costi per servizi sanitari - Mobilità internazionale passiva rilevata dalle ASL)	0,00	0,00
BA1542 (B.2.A.16.7) Costi per prestazioni sanitarie erogate da aziende sanitarie estere (fatturate direttamente))	0,00	0,00
BA1550 (B.2.A.17) Costi GSA per differenziale saldo mobilità interregionale)	0,00	0,00
<u>BA1560 (B.2.B) Acquisti di servizi non sanitari)</u>	63.654.685,23	79.432.818,28
<u>BA1570 (B.2.B.1) Servizi non sanitari)</u>	61.882.337,57	77.320.514,01
BA1580 (B.2.B.1.1) Lavanderia)	3.767.254,63	4.116.563,21
BA1590 (B.2.B.1.2) Pulizia)	7.751.578,29	8.030.133,38
<u>BA1600 (B.2.B.1.3) Mensa)</u>	6.902.282,49	7.375.699,15
BA1601 (B.2.B.1.3.A) Mensa dipendenti)	1.224.368,79	1.284.065,30
BA1602 (B.2.B.1.3.B) Mensa degenti)	5.677.913,70	6.091.633,85
BA1610 (B.2.B.1.4) Riscaldamento)	8.056.568,90	12.423.330,91
BA1620 (B.2.B.1.5) Servizi di assistenza informatica)	436.371,90	201.671,34
BA1630 (B.2.B.1.6) Servizi trasporti (non sanitari))	480.483,48	463.276,71
BA1640 (B.2.B.1.7) Smaltimento rifiuti)	2.410.270,25	2.616.558,37
BA1650 (B.2.B.1.8) Utenze telefoniche)	684.925,20	565.472,60
BA1660 (B.2.B.1.9) Utenze elettricità)	9.538.317,10	18.126.465,51
BA1670 (B.2.B.1.10) Altre utenze)	906.202,24	919.947,07
<u>BA1680 (B.2.B.1.11) Premi di assicurazione)</u>	413.917,67	360.248,15
BA1690 (B.2.B.1.11.A) Premi di assicurazione - R.C. Professionale)	23.952,51	13.513,72
BA1700 (B.2.B.1.11.B) Premi di assicurazione - Altri premi assicurativi)	389.965,16	346.734,43
<u>BA1710 (B.2.B.1.12) Altri servizi non sanitari)</u>	20.534.165,42	22.121.147,61
BA1720 (B.2.B.1.12.A) Altri servizi non sanitari da pubblico (Aziende sanitarie pubbliche della Regione))	15.079,02	102.683,60
BA1730 (B.2.B.1.12.B) Altri servizi non sanitari da altri soggetti pubblici)	235.945,67	261.056,75
<u>BA1740 (B.2.B.1.12.C) Altri servizi non sanitari da privato)</u>	20.283.140,73	21.757.407,26
BA1740a (B.2.B.1.12.C.1) Altri servizi non sanitari esternalizzati (1)))	12.133.413,58	12.410.763,26
BA1740b (B.2.B.1.12.C.2) Altri servizi non sanitari da privato: altro (2)))	8.149.727,15	9.346.644,00
<u>BA1750 (B.2.B.2) Consulenze, Collaborazioni, Interinale e altre prestazioni di lavoro non sanitarie)</u>	1.445.908,82	1.686.210,34
BA1760 (B.2.B.2.1) Consulenze non sanitarie da Aziende sanitarie pubbliche della Regione)	0,00	0,00
BA1770 (B.2.B.2.2) Consulenze non sanitarie da Terzi - Altri soggetti pubblici)	0,00	0,00
<u>BA1780 (B.2.B.2.3) Consulenze, Collaborazioni, Interinale e altre prestazioni di lavoro non sanitarie da privato)</u>	1.305.958,77	1.563.980,57
BA1790 (B.2.B.2.3.A) Consulenze non sanitarie da privato)	220.013,34	409.541,58
BA1800 (B.2.B.2.3.B) Collaborazioni coordinate e continuative non sanitarie da privato)	26,61	0,00
BA1810 (B.2.B.2.3.C) Indennità a personale universitario - area non sanitaria)	853.526,85	909.210,49
BA1820 (B.2.B.2.3.D) Lavoro interinale - area non sanitaria)	0,00	0,00

BA1830 (B.2.B.2.3.E) Altre collaborazioni e prestazioni di lavoro - area non sanitaria)	232.391,97	245.228,50
BA1831 (B.2.B.2.3.F) Altre Consulenze non sanitarie da privato - in attuazione dell'art.79; comma 1 sexies lettera c); del D.L. 112/2008; convertito con legge 133/2008 e della legge 23 dicembre 2009 n. 191)	0,00	0,00
BA1840 (B.2.B.2.4) Rimborso oneri stipendiali del personale non sanitario in comando)	139.950,05	122.229,77
BA1850 (B.2.B.2.4.A) Rimborso oneri stipendiali personale non sanitario in comando da Aziende sanitarie pubbliche della Regione)	0,00	0,00
BA1860 (B.2.B.2.4.B) Rimborso oneri stipendiali personale non sanitario in comando da Regione, soggetti pubblici e da Università)	139.950,05	122.229,77
BA1870 (B.2.B.2.4.C) Rimborso oneri stipendiali personale non sanitario in comando da aziende di altre Regioni (Extraregione))	0,00	0,00
BA1880 (B.2.B.3) Formazione (esternalizzata e non))	326.438,84	426.093,93
BA1890 (B.2.B.3.1) Formazione (esternalizzata e non) da pubblico)	28.630,50	20.101,30
BA1900 (B.2.B.3.2) Formazione (esternalizzata e non) da privato)	297.808,34	405.992,63
BA1910 (B.3) Manutenzione e riparazione (ordinaria esternalizzata))	24.059.886,00	24.489.046,28
BA1920 (B.3.A) Manutenzione e riparazione ai fabbricati e loro pertinenze)	2.991.468,63	3.953.446,98
BA1930 (B.3.B) Manutenzione e riparazione agli impianti e macchinari)	8.415.516,77	7.607.640,74
BA1940 (B.3.C) Manutenzione e riparazione alle attrezzature sanitarie e scientifiche)	10.006.815,95	10.358.772,43
BA1950 (B.3.D) Manutenzione e riparazione ai mobili e arredi)	8.265,04	7.543,92
BA1960 (B.3.E) Manutenzione e riparazione agli automezzi)	103.441,46	126.097,43
BA1970 (B.3.F) Altre manutenzioni e riparazioni)	2.534.378,15	2.435.544,78
BA1980 (B.3.G) Manutenzioni e riparazioni da Aziende sanitarie pubbliche della Regione)	0,00	0,00
BA1990 (B.4) Godimento di beni di terzi)	5.869.024,69	5.973.687,10
BA2000 (B.4.A) Fitti passivi)	664.403,67	528.210,51
BA2010 (B.4.B) Canoni di noleggio)	5.204.621,02	5.445.476,59
BA2020 (B.4.B.1) Canoni di noleggio - area sanitaria)	5.001.094,15	5.304.288,95
BA2030 (B.4.B.2) Canoni di noleggio - area non sanitaria)	203.526,87	141.187,64
BA2040 (B.4.C) Canoni di leasing)	0,00	0,00
BA2050 (B.4.C.1) Canoni di leasing - area sanitaria)	0,00	0,00
BA2060 (B.4.C.2) Canoni di leasing - area non sanitaria)	0,00	0,00
BA2061 (B.4.D) Canoni di project financing)	0,00	0,00
BA2070 (B.4.E) Locazioni e noleggi da Aziende sanitarie pubbliche della Regione)	0,00	0,00
BA2080 (Totale Costo del personale)	281.898.168,62	295.015.855,93
BA2090 (B.5) Personale del ruolo sanitario)	224.852.952,20	235.222.529,37
BA2100 (B.5.A) Costo del personale dirigente ruolo sanitario)	86.942.891,89	91.252.127,16
BA2110 (B.5.A.1) Costo del personale dirigente medico)	80.806.110,08	83.815.000,98
BA2120 (B.5.A.1.1) Costo del personale dirigente medico - tempo indeterminato)	78.215.755,35	80.489.682,61
BA2130 (B.5.A.1.2) Costo del personale dirigente medico - tempo determinato)	2.590.354,73	3.325.318,37
BA2140 (B.5.A.1.3) Costo del personale dirigente medico - altro)	0,00	0,00
BA2150 (B.5.A.2) Costo del personale dirigente non medico)	6.136.781,81	7.437.126,18
BA2160 (B.5.A.2.1) Costo del personale dirigente non medico - tempo indeterminato)	6.073.173,28	7.101.285,83
BA2170 (B.5.A.2.2) Costo del personale dirigente non medico - tempo determinato)	63.608,53	335.840,35
BA2180 (B.5.A.2.3) Costo del personale dirigente non medico - altro)	0,00	0,00
BA2190 (B.5.B) Costo del personale comparto ruolo sanitario)	137.910.060,31	143.970.402,21

BA2200 (B.5.B.1) Costo del personale comparto ruolo sanitario - tempo indeterminato)	137.910.029,74	143.681.122,42
BA2210 (B.5.B.2) Costo del personale comparto ruolo sanitario - tempo determinato)	30,57	289.279,79
BA2220 (B.5.B.3) Costo del personale comparto ruolo sanitario - altro)	0,00	0,00
BA2230 (B.6) Personale del ruolo professionale)	867.328,92	798.740,77
BA2240 (B.6.A) Costo del personale dirigente ruolo professionale)	833.538,67	751.687,86
BA2250 (B.6.A.1) Costo del personale dirigente ruolo professionale - tempo indeterminato)	833.538,67	751.687,86
BA2260 (B.6.A.2) Costo del personale dirigente ruolo professionale - tempo determinato)	0,00	0,00
BA2270 (B.6.A.3) Costo del personale dirigente ruolo professionale - altro)	0,00	0,00
BA2280 (B.6.B) Costo del personale comparto ruolo professionale)	33.790,25	47.052,91
BA2290 (B.6.B.1) Costo del personale comparto ruolo professionale - tempo indeterminato)	33.790,25	47.052,91
BA2300 (B.6.B.2) Costo del personale comparto ruolo professionale - tempo determinato)	0,00	0,00
BA2310 (B.6.B.3) Costo del personale comparto ruolo professionale - altro)	0,00	0,00
BA2320 (B.7) Personale del ruolo tecnico)	41.661.102,54	43.151.564,76
BA2330 (B.7.A) Costo del personale dirigente ruolo tecnico)	389.391,39	318.229,37
BA2340 (B.7.A.1) Costo del personale dirigente ruolo tecnico - tempo indeterminato)	311.094,14	284.585,54
BA2350 (B.7.A.2) Costo del personale dirigente ruolo tecnico - tempo determinato)	78.297,25	33.643,83
BA2360 (B.7.A.3) Costo del personale dirigente ruolo tecnico - altro)	0,00	0,00
BA2370 (B.7.B) Costo del personale comparto ruolo tecnico)	41.271.711,15	42.833.335,39
BA2380 (B.7.B.1) Costo del personale comparto ruolo tecnico - tempo indeterminato)	41.249.269,59	42.792.298,29
BA2390 (B.7.B.2) Costo del personale comparto ruolo tecnico - tempo determinato)	22.441,56	41.037,10
BA2400 (B.7.B.3) Costo del personale comparto ruolo tecnico - altro)	0,00	0,00
BA2410 (B.8) Personale del ruolo amministrativo)	14.516.784,96	15.843.021,03
BA2420 (B.8.A) Costo del personale dirigente ruolo amministrativo)	900.216,74	1.144.613,60
BA2430 (B.8.A.1) Costo del personale dirigente ruolo amministrativo - tempo indeterminato)	900.216,74	1.076.297,78
BA2440 (B.8.A.2) Costo del personale dirigente ruolo amministrativo - tempo determinato)	0,00	68.315,82
BA2450 (B.8.A.3) Costo del personale dirigente ruolo amministrativo - altro)	0,00	0,00
BA2460 (B.8.B) Costo del personale comparto ruolo amministrativo)	13.616.568,22	14.698.407,43
BA2470 (B.8.B.1) Costo del personale comparto ruolo amministrativo - tempo indeterminato)	13.572.557,94	14.604.060,43
BA2480 (B.8.B.2) Costo del personale comparto ruolo amministrativo - tempo determinato)	44.010,28	87.441,40
BA2490 (B.8.B.3) Costo del personale comparto ruolo amministrativo - altro)	0,00	6.905,60
BA2500 (B.9) Oneri diversi di gestione)	3.429.210,26	3.395.765,95
BA2510 (B.9.A) Imposte e tasse (escluso IRAP e IRES))	2.467.469,13	2.388.223,34
BA2520 (B.9.B) Perdite su crediti)	500,00	0,00
BA2530 (B.9.C) Altri oneri diversi di gestione)	961.241,13	1.007.542,61
BA2540 (B.9.C.1) Indennità, rimborso spese e oneri sociali per gli Organi Direttivi e Collegio Sindacale)	588.230,13	519.165,48
BA2550 (B.9.C.2) Altri oneri diversi di gestione)	373.011,00	488.377,13
BA2551 (B.9.C.3) Altri oneri diversi di gestione da Aziende sanitarie pubbliche della Regione)	0,00	0,00
BA2552 (B.9.C.4) Altri oneri diversi di gestione - per Autoassicurazione)	0,00	0,00

BA2560 (Totale Ammortamenti)	22.340.574,29	25.165.419,42
BA2570 (B.10) Ammortamenti delle immobilizzazioni immateriali)	4.349.945,16	4.402.210,75
BA2570a (B.10.A) Costi di impianto e di ampliamento))	0,00	0,00
BA2570b (B.10.B) Costi di ricerca e sviluppo))	0,00	0,00
BA2570c (B.10.C) Diritti di brevetto e diritti di utilizzazione delle opere d'ingegno))	1.362.527,87	865.428,59
BA2570d (B.10.D) Concessioni, licenze, marchi e diritti simili))	10.018,11	307.988,26
BA2570e (B.10.E) Miglorie su beni di terzi))	2.977.399,18	3.228.793,90
BA2570f (B.10.F) Pubblicità))	0,00	0,00
BA2570g (B.10.G) Altre immobilizzazioni immateriali))	0,00	0,00
BA2580 (B.11) Ammortamenti delle immobilizzazioni materiali)	17.990.629,13	20.763.208,67
BA2590 (B.11.A) Ammortamento dei fabbricati)	3.138.756,77	3.278.192,09
BA2600 (B.11.A.1) Ammortamenti fabbricati non strumentali (disponibili))	260.125,47	261.607,27
BA2600a (B.11.A.1.1) Ammortamenti fabbricati non strumentali (disponibili)))	260.125,47	261.607,27
BA2600b (B.11.A.1.2) Ammortamenti costruzioni leggere non strumentali (disponibili)))	0,00	0,00
BA2610 (B.11.A.2) Ammortamenti fabbricati strumentali (indisponibili))	2.878.631,30	3.016.584,82
BA2610a (B.11.A.2.1) Ammortamento fabbricati strumentali (indisponibili)))	2.878.631,30	3.016.584,82
BA2610b (B.11.A.2.2) Ammortamenti costruzioni leggere strumentali (indisponibili)))	0,00	0,00
BA2620 (B.11.B) Ammortamenti delle altre immobilizzazioni materiali)	14.851.872,36	17.485.016,58
BA2620a (B.11.B.1) Ammortamento impianti e macchinari))	2.887.932,98	2.992.829,50
BA2620z (B.11.B.1.1) Ammortamento impianti e macchinari - audiovisivi))	0,00	0,00
BA2620y (B.11.B.1.2) Ammortamento impianti e macchinari - altro))	2.887.932,98	2.992.829,50
BA2620b (B.11.B.2) Ammortamento attrezzature sanitarie e scientifiche))	9.281.415,53	11.493.245,60
BA2620c (B.11.B.3) Ammortamento mobili e arredi))	801.628,00	832.885,93
BA2620d (B.11.B.4) Ammortamento automezzi))	168.269,44	178.289,43
BA2620e (B.11.B.5) Ammortamento macchine d'ufficio))	1.490.684,03	1.777.545,39
BA2620f (B.11.B.6) Ammortamenti altri beni))	221.942,38	210.220,73
BA2630 (B.12) Svalutazione delle immobilizzazioni e dei crediti)	767.773,27	687.017,56
BA2640 (B.12.A) Svalutazione delle immobilizzazioni immateriali e materiali)	0,00	0,00
BA2650 (B.12.B) Svalutazione dei crediti)	767.773,27	687.017,56
BA2650a (B.12.B.1) Svalutazione dei crediti delle immobilizzazioni finanziarie)	0,00	0,00
BA2650b (B.12.B.2) Svalutazione dei crediti dell'attivo circolante)	767.773,27	687.017,56
BA2660 (B.13) Variazione delle rimanenze)	2.800.663,44	-3.940.081,60
BA2670 (B.13.A) Variazione rimanenze sanitarie)	2.836.997,14	-3.923.592,17
BA2671 (B.13.A.1) Prodotti farmaceutici ed emoderivati)	1.717.609,74	-3.297.877,24
BA2672 (B.13.A.2) Sangue ed emocomponenti)	0,00	0,00
BA2673 (B.13.A.3) Dispositivi medici)	666.639,78	498.844,73
BA2674 (B.13.A.4) Prodotti dietetici)	-17.044,63	7.836,87
BA2675 (B.13.A.5) Materiali per la profilassi (vaccini))	8.441,46	-55.690,40
BA2676 (B.13.A.6) Prodotti chimici)	411.614,92	-652.639,45
BA2677 (B.13.A.7) Materiali e prodotti per uso veterinario)	0,00	0,00
BA2678 (B.13.A.8) Altri beni e prodotti sanitari)	49.735,87	-424.066,68
BA2680 (B.13.B) Variazione rimanenze non sanitarie)	-36.333,70	-16.489,43
BA2681 (B.13.B.1) Prodotti alimentari)	2.230,51	-1.310,86
BA2682 (B.13.B.2) Materiali di guardaroba, di pulizia, e di convivenza in genere)	-38.927,15	22.167,56
BA2683 (B.13.B.3) Combustibili, carburanti e lubrificanti)	0,00	0,00

BA2684 (B.13.B.4) Supporti informatici e cancelleria)	-5.598,04	-38.410,39
BA2685 (B.13.B.5) Materiale per la manutenzione)	5.947,66	1.064,26
BA2686 (B.13.B.6) Altri beni e prodotti non sanitari)	13,32	0,00
BA2690 (B.14) Accantonamenti dell'esercizio)	35.088.448,92	18.037.771,93
BA2700 (B.14.A) Accantonamenti per rischi)	21.245.897,95	12.219.479,30
BA2710 (B.14.A.1) Accantonamenti per cause civili ed oneri processuali)	88.500,00	187.000,00
BA2720 (B.14.A.2) Accantonamenti per contenzioso personale dipendente)	112.258,00	37.000,00
BA2730 (B.14.A.3) Accantonamenti per rischi connessi all'acquisto di prestazioni sanitarie da privato)	0,00	0,00
BA2740 (B.14.A.4) Accantonamenti per copertura diretta dei rischi (autoassicurazione))	20.901.083,43	11.995.479,30
BA2741 (B.14.A.5) Accantonamenti per franchigia assicurativa)	0,00	0,00
BA2750 (B.14.A.6) Altri accantonamenti per rischi)	0,00	0,00
BA2751 (B.14.A.7) Accantonamenti per interessi di mora)	144.056,52	0,00
BA2760 (B.14.B) Accantonamenti per premio di operosità (SUMAI))	47.400,90	48.503,02
BA2770 (B.14.C) Accantonamenti per quote inutilizzate di contributi finalizzati e vincolati)	3.087.777,19	2.006.332,14
BA2771 (B.14.C.1) Accantonamenti per quote inutilizzate contributi da Regione e Prov. Auto. per quota F.S. indistinto finalizzato)	673.845,57	419.186,67
BA2780 (B.14.C.2) Accantonamenti per quote inutilizzate contributi da Regione e Prov. Aut. per quota F.S. vincolato)	0,00	0,00
BA2790 (B.14.C.3) Accantonamenti per quote inutilizzate contributi da soggetti pubblici (extra fondo) vincolati)	1.991.696,45	649.919,08
BA2790a (B.14.C.3.a) Accantonamenti per quote inutilizzate contributi da soggetti pubblici (extra fondo) vincolati - PERIMETRO SANITA)	1.727.705,45	337.780,52
BA2790b (B.14.C.3.b) Accantonamenti per quote inutilizzate contributi da soggetti pubblici (extra fondo) vincolati - NO PERIMETRO SANITA)	263.991,00	312.138,56
BA2800 (B.14.C.4) Accantonamenti per quote inutilizzate contributi da soggetti pubblici per ricerca)	0,00	0,00
BA2810 (B.14.C.5) Accantonamenti per quote inutilizzate contributi vincolati da privati)	422.235,17	937.226,39
BA2811 (B.14.C.6) Accantonamenti per quote inutilizzate contributi da soggetti privati per ricerca)	0,00	0,00
BA2820 (B.14.D) Altri accantonamenti)	10.707.372,88	3.763.457,47
BA2840 (B.14.D.1) Acc. Rinnovi convenzioni MMG/PLS/MCA)	0,00	0,00
BA2850 (B.14.D.2) Acc. Rinnovi convenzioni Medici Sumai)	28.232,56	30.770,29
BA2860 (B.14.D.3) Acc. Rinnovi contratt.: dirigenza medica)	1.855.816,89	2.449.754,73
BA2870 (B.14.D.4) Acc. Rinnovi contratt.: dirigenza non medica)	224.897,90	301.448,99
BA2880 (B.14.D.5) Acc. Rinnovi contratt.: comparto)	7.431.392,50	140.336,19
BA2881 (B.14.D.6) Acc. per Trattamento di fine rapporto dipendenti)	0,00	0,00
BA2882 (B.14.D.7) Acc. per Trattamenti di quiescenza e simili)	0,00	0,00
BA2883 (B.14.D.8) Acc. per Fondi integrativi pensione)	0,00	0,00
BA2884 (B.14.D.9) Acc. Incentivi funzioni tecniche art. 113 D.lgs 50/2016)	432.058,73	498.671,95
BA2890 (B.14.D.10) Altri accantonamenti)	734.974,30	342.475,32
CZ9999 (Totale proventi e oneri finanziari (C))	-1.498,07	-3.110,27
CA0010 (C.1) Interessi attivi)	11.055,13	1.366,96
CA0020 (C.1.A) Interessi attivi su c/tesoreria unica)	0,00	0,00
CA0030 (C.1.B) Interessi attivi su c/c postali e bancari)	0,00	0,00
CA0040 (C.1.C) Altri interessi attivi)	11.055,13	1.366,96
CA0050 (C.2) Altri proventi)	0,00	0,00

CA0060 (C.2.A) Proventi da partecipazioni)	0,00	0,00
CA0070 (C.2.B) Proventi finanziari da crediti iscritti nelle immobilizzazioni)	0,00	0,00
CA0080 (C.2.C) Proventi finanziari da titoli iscritti nelle immobilizzazioni)	0,00	0,00
CA0090 (C.2.D) Altri proventi finanziari diversi dai precedenti)	0,00	0,00
CA0100 (C.2.E) Utili su cambi)	0,00	0,00
CA0110 (C.3) Interessi passivi)	10.405,35	162,08
CA0120 (C.3.A) Interessi passivi su anticipazioni di cassa)	0,00	0,00
CA0130 (C.3.B) Interessi passivi su mutui)	0,00	0,00
CA0140 (C.3.C) Altri interessi passivi)	10.405,35	162,08
CA0150 (C.4) Altri oneri)	2.147,85	4.315,15
CA0160 (C.4.A) Altri oneri finanziari)	0,00	0,00
CA0170 (C.4.B) Perdite su cambi)	2.147,85	4.315,15
DZ9999 (Totale rettifiche di valore di attività finanziarie (D))	0,00	0,00
DA0010 (D.1) Rivalutazioni)	0,00	0,00
DA0020 (D.2) Svalutazioni)	0,00	0,00
EZ9999 (Totale proventi e oneri straordinari (E))	-2.045.017,68	-3.373.540,95
EA0010 (E.1) Proventi straordinari)	3.630.183,79	5.298.731,00
EA0020 (E.1.A) Plusvalenze)	0,00	0,00
EA0030 (E.1.B) Altri proventi straordinari)	3.630.183,79	5.298.731,00
EA0040 (E.1.B.1) Proventi da donazioni e liberalità diverse)	0,00	0,00
EA0050 (E.1.B.2) Sopravvenienze attive)	3.608.818,70	5.248.799,52
EA0051 (E.1.B.2.1) Sopravvenienze attive per quote F.S vincolato)	0,00	0,00
EA0060 (E.1.B.2.2) Sopravvenienze attive v/Aziende sanitarie pubbliche della Regione)	178.429,19	177.280,73
EA0060a (E.1.B.2.2.A) Sopravvenienze attive v/Aziende sanitarie pubbliche della Regione relative alla mobilità intraregionale)	0,00	0,00
EA0060b (E.1.B.2.2.B) Altre sopravvenienze attive v/Aziende sanitarie pubbliche della Regione)	178.429,19	177.280,73
EA0070 (E.1.B.2.3) Sopravvenienze attive v/terzi)	3.430.389,51	5.071.518,79
EA0080 (E.1.B.2.3.A) Sopravvenienze attive v/terzi relative alla mobilità extraregionale)	0,00	0,00
EA0090 (E.1.B.2.3.B) Sopravvenienze attive v/terzi relative al personale)	1.233.012,86	280.774,99
EA0100 (E.1.B.2.3.C) Sopravvenienze attive v/terzi relative alle convenzioni con medici di base)	0,00	0,00
EA0110 (E.1.B.2.3.D) Sopravvenienze attive v/terzi relative alle convenzioni per la specialistica)	0,00	0,00
EA0120 (E.1.B.2.3.E) Sopravvenienze attive v/terzi relative all'acquisto prestaz. sanitarie da operatori accreditati)	0,00	0,00
EA0130 (E.1.B.2.3.F) Sopravvenienze attive v/terzi relative all'acquisto di beni e servizi)	1.606.397,90	3.432.594,33
EA0140 (E.1.B.2.3.G) Altre sopravvenienze attive v/terzi)	590.978,75	1.358.149,47
EA0150 (E.1.B.3) Insussistenze attive)	0,00	0,00
EA0160 (E.1.B.3.1) Insussistenze attive v/Aziende sanitarie pubbliche della Regione)	0,00	0,00
EA0170 (E.1.B.3.2) Insussistenze attive v/terzi)	0,00	0,00
EA0180 (E.1.B.3.2.A) Insussistenze attive v/terzi relative alla mobilità extraregionale)	0,00	0,00
EA0190 (E.1.B.3.2.B) Insussistenze attive v/terzi relative al personale)	0,00	0,00
EA0200 (E.1.B.3.2.C) Insussistenze attive v/terzi relative alle convenzioni con medici di base)	0,00	0,00

EA0210 (E.1.B.3.2.D) Insussistenze attive v/terzi relative alle convenzioni per la specialistica)	0,00	0,00
EA0220 (E.1.B.3.2.E) Insussistenze attive v/terzi relative all'acquisto prestaz. sanitarie da operatori accreditati)	0,00	0,00
EA0230 (E.1.B.3.2.F) Insussistenze attive v/terzi relative all'acquisto di beni e servizi)	0,00	0,00
EA0240 (E.1.B.3.2.G) Altre insussistenze attive v/terzi)	0,00	0,00
EA0250 (E.1.B.4) Altri proventi straordinari)	21.365,09	49.931,48
EA0260 (E.2) Oneri straordinari)	5.675.201,47	8.672.271,95
EA0270 (E.2.A) Minusvalenze)	35.501,63	9.338,00
EA0280 (E.2.B) Altri oneri straordinari)	5.639.699,84	8.662.933,95
EA0290 (E.2.B.1) Oneri tributari da esercizi precedenti)	159.135,52	104.947,34
EA0300 (E.2.B.2) Oneri da cause civili ed oneri processuali)	817.292,43	1.543.705,72
EA0310 (E.2.B.3) Sopravvenienze passive)	4.663.271,89	7.014.280,89
EA0320 (E.2.B.3.1) Sopravvenienze passive v/Aziende sanitarie pubbliche della Regione)	128.667,76	1.122.918,24
EA0330 (E.2.B.3.1.A) Sopravvenienze passive v/Aziende sanitarie pubbliche relative alla mobilità intraregionale)	0,00	0,00
EA0340 (E.2.B.3.1.B) Altre sopravvenienze passive v/Aziende sanitarie pubbliche della Regione)	128.667,76	1.122.918,24
EA0350 (E.2.B.3.2) Sopravvenienze passive v/terzi)	4.534.604,13	5.891.362,65
EA0360 (E.2.B.3.2.A) Sopravvenienze passive v/terzi relative alla mobilità extraregionale)	0,00	0,00
EA0370 (E.2.B.3.2.B) Sopravvenienze passive v/terzi relative al personale)	2.069.723,95	3.068.914,54
EA0380 (E.2.B.3.2.B.1) Soprav. passive v/terzi relative al personale - dirigenza medica)	992.733,46	262.714,36
EA0390 (E.2.B.3.2.B.2) Soprav. passive v/terzi relative al personale - dirigenza non medica)	387.498,04	10.507,34
EA0400 (E.2.B.3.2.B.3) Soprav. passive v/terzi relative al personale - comparto)	689.492,45	2.795.692,84
EA0410 (E.2.B.3.2.C) Sopravvenienze passive v/terzi relative alle convenzioni con medici di base)	0,00	0,00
EA0420 (E.2.B.3.2.D) Sopravvenienze passive v/terzi relative alle convenzioni per la specialistica)	50.805,34	0,00
EA0430 (E.2.B.3.2.E) Sopravvenienze passive v/terzi relative all'acquisto prestaz. sanitarie da operatori accreditati)	0,00	0,00
EA0440 (E.2.B.3.2.F) Sopravvenienze passive v/terzi relative all'acquisto di beni e servizi)	1.896.837,68	1.899.846,76
EA0450 (E.2.B.3.2.G) Altre sopravvenienze passive v/terzi)	517.237,16	922.601,35
EA0460 (E.2.B.4) Insussistenze passive)	0,00	0,00
EA0461 (E.2.B.4.1) Insussistenze passive per quote F.S. vincolato)	0,00	0,00
EA0470 (E.2.B.4.2) Insussistenze passive v/Aziende sanitarie pubbliche della Regione)	0,00	0,00
EA0480 (E.2.B.4.3) Insussistenze passive v/terzi)	0,00	0,00
EA0490 (E.2.B.4.3.A) Insussistenze passive v/terzi relative alla mobilità extraregionale)	0,00	0,00
EA0500 (E.2.B.4.3.B) Insussistenze passive v/terzi relative al personale)	0,00	0,00
EA0510 (E.2.B.4.3.C) Insussistenze passive v/terzi relative alle convenzioni con medici di base)	0,00	0,00
EA0520 (E.2.B.4.3.D) Insussistenze passive v/terzi relative alle convenzioni per la specialistica)	0,00	0,00
EA0530 (E.2.B.4.3.E) Insussistenze passive v/terzi relative all'acquisto prestaz. sanitarie da operatori accreditati)	0,00	0,00
EA0540 (E.2.B.4.3.F) Insussistenze passive v/terzi relative all'acquisto di beni e servizi)	0,00	0,00

EA0550 (E.2.B.4.3.G) Altre insussistenze passive v/terzi)	0,00	0,00
EA0560 (E.2.B.5) Altri oneri straordinari)	0,00	0,00
YZ9999 (Totale imposte e tasse)	22.173.995,04	22.912.406,42
YA0010 (Y.1) IRAP)	21.292.195,01	22.717.017,13
YA0020 (Y.1.A) IRAP relativa a personale dipendente)	19.308.495,48	20.358.918,19
YA0030 (Y.1.B) IRAP relativa a collaboratori e personale assimilato a lavoro dipendente)	270.543,03	262.568,35
YA0040 (Y.1.C) IRAP relativa ad attività di libera professione (intramoenia))	1.713.156,50	2.095.530,59
YA0050 (Y.1.D) IRAP relativa ad attività commerciale)	0,00	0,00
YA0060 (Y.2) IRES)	241.155,00	0,00
YA0070 (Y.2.A) IRES su attività istituzionale)	241.155,00	0,00
YA0080 (Y.2.B) IRES su attività commerciale)	0,00	0,00
YA0090 (Y.3) Accantonamento a F.do Imposte (Accertamenti, condoni, ecc.)	640.645,03	195.389,29

STATO PATRIMONIALE		
 REGIONE DEL VENETO		
	2021	2022
TA (TA (TOTALE ATTIVO))	546.157.722,63	517.192.979,91
AAZ999 (A) IMMOBILIZZAZIONI	228.814.561,46	244.802.489,96
AAA000 (A.I) IMMOBILIZZAZIONI IMMATERIALI	71.376.069,20	73.110.067,21
AAA010 (A.I.1) Costi di impianto e di ampliamento	0,00	0,00
AAA020 (A.I.1.a) Costi di impianto e di ampliamento)	0,00	0,00
AAA030 (A.I.1.b) F.do Amm.to costi di impianto e di ampliamento)	0,00	0,00
AAA040 (A.I.2) Costi di ricerca e sviluppo	0,00	0,00
AAA050 (A.I.2.a) Costi di ricerca e sviluppo)	0,00	0,00
AAA060 (A.I.2.b) F.do Amm.to costi di ricerca e sviluppo)	0,00	0,00
AAA070 (A.I.3) Diritti di brevetto e diritti di utilizzazione delle opere d'ingegno	2.364.099,55	1.964.980,59
AAA080 (A.I.3.a) Diritti di brevetto e diritti di utilizzazione delle opere d'ingegno - derivanti dall'attività di ricerca)	0,00	0,00
AAA090 (A.I.3.b) F.do Amm.to diritti di brevetto e diritti di utilizzazione delle opere d'ingegno - derivanti dall'attività di ricerca)	0,00	0,00
AAA100 (A.I.3.c) Diritti di brevetto e diritti di utilizzazione delle opere d'ingegno - altri)	33.972.114,43	34.438.424,06
AAA110 (A.I.3.d) F.do Amm.to diritti di brevetto e diritti di utilizzazione delle opere d'ingegno - altri)	31.608.014,88	32.473.443,47
AAA120 (A.I.4) Immobilizzazioni immateriali in corso e acconti	15.357.675,69	18.056.425,64
AAA120a (A.I.4.a) Costi di impianto e di ampliamento)	0,00	0,00
AAA120b (A.I.4.b) Costi di ricerca, sviluppo)	0,00	0,00
AAA120c (A.I.4.c) Diritti di brevetto e diritti di utilizzazione delle opere d'ingegno)	38.430,00	0,00
AAA120d (A.I.4.d) Altre immobilizzazioni immateriali	15.319.245,69	18.056.425,64
AAA121a (A.I.4.d.1) Concessioni, licenze, marchi e diritti simili)	0,00	0,00
AAA121b (A.I.4.d.2) Migliorie su beni di terzi	15.319.245,69	18.056.425,64
AAA121b1 (A.I.4.d.2.a) Migliorie su beni di terzi con vincolo di destinazione sanitaria senza termini di scadenza)	15.286.373,69	18.056.425,64
AAA121b2 (A.I.4.d.2.b) Altre migliorie su beni di terzi)	32.872,00	0,00
AAA121c (A.I.4.d.3) Pubblicità)	0,00	0,00
AAA121d (A.I.4.d.4) Altre immobilizzazioni immateriali)	0,00	0,00
AAA130 (A.I.5) Altre immobilizzazioni immateriali	53.654.293,96	53.088.660,98
AAA140 (A.I.5.a) Concessioni, licenze, marchi e diritti simili)	1.933.935,60	2.466.816,81
AAA150 (A.I.5.b) F.do Amm.to concessioni, licenze, marchi e diritti simili)	1.790.133,07	2.098.121,33
AAA160 (A.I.5.c) Migliorie su beni di terzi	93.988.034,82	96.426.302,79
AAA160a (A.I.5.c.1) Migliorie su beni di terzi con vincolo di destinazione sanitaria senza termini di scadenza)	91.561.139,95	92.121.782,70
AAA160b (A.I.5.c.2) Altre migliorie su beni di terzi)	2.426.894,87	4.304.520,09
AAA170 (A.I.5.d) F.do Amm.to migliorie su beni di terzi	40.477.543,39	43.706.337,29
AAA170a (A.I.5.d.1) F.do Amm.to migliorie su beni di terzi con vincolo di destinazione sanitaria senza termini di scadenza)	39.658.051,26	42.417.975,35
AAA170b (A.I.5.d.2) F.do Amm.to altre migliorie su beni di terzi)	819.492,13	1.288.361,94
AAA180 (A.I.5.e) Pubblicità)	0,00	0,00
AAA190 (A.I.5.f) F.do Amm.to pubblicità)	0,00	0,00
AAA200 (A.I.5.g) Altre immobilizzazioni immateriali)	0,00	0,00

AAA210 (A.I.5.h) F.do Amm.to altre immobilizzazioni immateriali)	0,00	0,00
AAA220 (A.I.6) Fondo Svalutazione immobilizzazioni immateriali)	0,00	0,00
AAA230 (A.I.6.a) F.do Svalut. Costi di impianto e di ampliamento)	0,00	0,00
AAA240 (A.I.6.b) F.do Svalut. Costi di ricerca e sviluppo)	0,00	0,00
AAA250 (A.I.6.c) F.do Svalut. Diritti di brevetto e diritti di utilizzazione delle opere d'ingegno)	0,00	0,00
AAA260 (A.I.6.d) F.do Svalut. Altre immobilizzazioni immateriali)	0,00	0,00
AAA270 (A.II) IMMOBILIZZAZIONI MATERIALI)	157.334.225,98	171.577.658,52
AAA280 (A.II.1) Terreni)	45.324.233,30	45.324.233,30
AAA290 (A.II.1.a) Terreni disponibili)	0,00	0,00
AAA300 (A.II.1.b) Terreni indisponibili)	45.324.233,30	45.324.233,30
AAA310 (A.II.2) Fabbricati)	54.947.251,88	56.185.176,81
AAA320 (A.II.2.a) Fabbricati non strumentali (disponibili)	7.642.009,99	7.380.402,72
AAA330 (A.II.2.a.1) Fabbricati non strumentali (disponibili)	8.720.242,44	8.720.242,44
AAA330a (A.II.2.a.1.a) Fabbricati non strumentali (disponibili))	8.720.242,44	8.720.242,44
AAA330b (A.II.2.a.1.b) Costruzioni leggere non strumentali (disponibili))	0,00	0,00
AAA340 (A.II.2.a.2) F.do Amm.to Fabbricati non strumentali (disponibili)	1.078.232,45	1.339.839,72
AAA340a (A.II.2.a.2.a) F.do Amm.to Fabbricati non strumentali (disponibili))	1.078.232,45	1.339.839,72
AAA340b (A.II.2.a.2.b) F.do Amm.to Costruzioni leggere non strumentali (disponibili))	0,00	0,00
AAA350 (A.II.2.b) Fabbricati strumentali (indisponibili)	47.305.241,89	48.804.774,09
AAA360 (A.II.2.b.1) Fabbricati strumentali (indisponibili)	240.283.444,36	244.799.561,38
AAA360a (A.II.2.b.1.a) Fabbricati strumentali (indisponibili))	240.271.348,36	244.787.465,38
AAA360b (A.II.2.b.1.b) Costruzioni leggere strumentali (indisponibili))	12.096,00	12.096,00
AAA370 (A.II.2.b.2) F.do Amm.to Fabbricati strumentali (indisponibili)	192.978.202,47	195.994.787,29
AAA370a (A.II.2.b.2.a) F.do Amm.to Fabbricati strumentali (indisponibili))	192.966.106,47	195.982.691,29
AAA370b (A.II.2.b.2.b) F.do Amm.to Costruzioni leggere strumentali (indisponibili))	12.096,00	12.096,00
AAA380 (A.II.3) Impianti e macchinari)	9.697.443,52	11.479.040,38
AAA390 (A.II.3.a) Impianti e macchinari)	89.096.151,68	93.870.578,04
AAA390a (A.II.3.a.1) Impianti e macchinari - audiovisivi)	0,00	0,00
AAA390b (A.II.3.a.2) Impianti e macchinari - altro)	89.096.151,68	93.870.578,04
AAA400 (A.II.3.b) F.do Amm.to Impianti e macchinari)	79.398.708,16	82.391.537,66
AAA400a (A.II.3.b.1) F.do Amm.to Impianti e macchinari - audiovisivi)	0,00	0,00
AAA400b (A.II.3.b.2) F.do Amm.to Impianti e macchinari - altro)	79.398.708,16	82.391.537,66
AAA410 (A.II.4) Attrezzature sanitarie e scientifiche)	31.200.273,72	37.869.734,43
AAA420 (A.II.4.a) Attrezzature sanitarie e scientifiche)	222.604.930,37	237.861.309,85
AAA430 (A.II.4.b) F.do Amm.to Attrezzature sanitarie e scientifiche)	191.404.656,65	199.991.575,42
AAA440 (A.II.5) Mobili e arredi)	2.688.388,64	2.704.355,64
AAA450 (A.II.5.a) Mobili e arredi)	23.238.213,34	23.805.246,13
AAA460 (A.II.5.b) F.do Amm.to Mobili e arredi)	20.549.824,70	21.100.890,49
AAA470 (A.II.6) Automezzi)	346.020,71	340.938,55
AAA480 (A.II.6.a) Automezzi)	1.996.598,36	2.169.805,63
AAA490 (A.II.6.b) F.do Amm.to Automezzi)	1.650.577,65	1.828.867,08
AAA500 (A.II.7) Oggetti d'arte)	748.474,31	748.474,31
AAA510 (A.II.8) Altre immobilizzazioni materiali)	4.294.237,58	4.417.935,13
AAA520 (A.II.8.a) Altre immobilizzazioni materiali)	35.213.401,81	36.376.022,95
AAA520a (A.II.8.a.1) Macchine d'ufficio)	24.239.920,58	25.240.786,03

AAA520b (A.II.8.a.2) Altre immobilizzazioni materiali (altri beni)	10.973.481,23	11.135.236,92
AAA530 (A.II.8.b) F.do Amm.to Altre immobilizzazioni materiali)	30.919.164,23	31.958.087,82
AAA530a (A.II.8.b.1) F.do Amm.to Macchine d'ufficio)	20.471.856,45	21.409.954,42
AAA530b (A.II.8.b.2) F.do Amm.to Altre immobilizzazioni materiali (altri beni))	10.447.307,78	10.548.133,40
AAA540 (A.II.9) Immobilizzazioni materiali in corso e acconti)	8.087.902,32	12.507.769,97
AAA540a (A.II.9.a) Terreni)	0,00	0,00
AAA540b (A.II.9.b) Fabbricati)	7.639.818,26	11.482.570,85
AAA540c (A.II.9.c) Impianti e macchinari)	170.631,96	213.521,77
AAA540d (A.II.9.d) Attrezzature sanitarie e scientifiche)	277.452,10	707.855,35
AAA540e (A.II.9.e) Mobili e arredi)	0,00	0,00
AAA540f (A.II.9.f) Automezzi)	0,00	103.822,00
AAA540g (A.II.9.g) Oggetti d'arte)	0,00	0,00
AAA540h (A.II.9.h) Altre immobilizzazioni materiali)	0,00	0,00
AAA540h1 (A.II.9.h.1) Macchine d'ufficio)	0,00	0,00
AAA540h2 (A.II.9.h.2) Altre immobilizzazioni materiali (altri beni))	0,00	0,00
AAA550 (A.II.10) Fondo Svalutazione immobilizzazioni materiali)	0,00	0,00
AAA560 (A.II.10.a) F.do Svalut. Terreni)	0,00	0,00
AAA570 (A.II.10.b) F.do Svalut. Fabbricati)	0,00	0,00
AAA580 (A.II.10.c) F.do Svalut. Impianti e macchinari)	0,00	0,00
AAA590 (A.II.10.d) F.do Svalut. Attrezzature sanitarie e scientifiche)	0,00	0,00
AAA600 (A.II.10.e) F.do Svalut. Mobili e arredi)	0,00	0,00
AAA610 (A.II.10.f) F.do Svalut. Automezzi)	0,00	0,00
AAA620 (A.II.10.g) F.do Svalut. Oggetti d'arte)	0,00	0,00
AAA630 (A.II.10.h) F.do Svalut. Altre immobilizzazioni materiali)	0,00	0,00
AAA640 (A.III) IMMOBILIZZAZIONI FINANZIARIE)	104.266,28	114.764,23
AAA650 (A.III.1) Crediti finanziari)	66.508,28	77.008,28
AAA660 (A.III.1.a) Crediti finanziari v/Stato)	0,00	0,00
AAA670 (A.III.1.b) Crediti finanziari v/Regione)	0,00	0,00
AAA680 (A.III.1.c) Crediti finanziari v/partecipate)	0,00	0,00
AAA690 (A.III.1.d) Crediti finanziari v/altri)	66.508,28	77.008,28
AAA700 (A.III.2) Titoli)	37.758,00	37.755,95
AAA710 (A.III.2.a) Partecipazioni)	37.758,00	37.755,95
AAA710a (A.III.2.a.1) Partecipazioni in imprese controllate)	0,00	0,00
AAA710b (A.III.2.a.2) Partecipazioni in imprese collegate)	20.658,00	20.655,95
AAA710c (A.III.2.a.3) Partecipazioni in altre imprese)	17.100,00	17.100,00
AAA720 (A.III.2.b) Altri titoli)	0,00	0,00
AAA730 (A.III.2.b.1) Titoli di Stato)	0,00	0,00
AAA740 (A.III.2.b.2) Altre Obbligazioni)	0,00	0,00
AAA750 (A.III.2.b.3) Titoli azionari quotati in Borsa)	0,00	0,00
AAA760 (A.III.2.b.4) Titoli diversi)	0,00	0,00
ABZ999 (B) ATTIVO CIRCOLANTE)	317.199.505,56	272.083.639,19
ABA000 (B.I) RIMANENZE)	35.039.355,32	38.979.436,92
ABA010 (B.I.1) Rimanenze beni sanitari)	34.612.985,86	38.536.578,03
ABA020 (B.I.1.a) Prodotti farmaceutici ed emoderivati)	15.544.301,07	18.842.178,31
ABA030 (B.I.1.b) Sangue ed emocomponenti)	0,00	0,00
ABA040 (B.I.1.c) Dispositivi medici)	18.063.202,53	17.564.357,80

ABA050 (B.I.1.d) Prodotti dietetici)	82.547,11	74.710,24
ABA060 (B.I.1.e) Materiali per la profilassi (vaccini))	73.860,91	129.551,31
ABA070 (B.I.1.f) Prodotti chimici)	581.161,10	1.233.800,55
ABA080 (B.I.1.g) Materiali e prodotti per uso veterinario)	0,00	0,00
ABA090 (B.I.1.h) Altri beni e prodotti sanitari)	267.913,14	691.979,82
ABA100 (B.I.1.i) Acconti per acquisto di beni e prodotti sanitari)	0,00	0,00
ABA110 (B.I.2) Rimanenze beni non sanitari)	426.369,46	442.858,89
ABA120 (B.I.2.a) Prodotti alimentari)	1.954,49	3.265,35
ABA130 (B.I.2.b) Materiali di guardaroba, di pulizia, e di convivenza in genere)	186.324,26	164.156,70
ABA140 (B.I.2.c) Combustibili, carburanti e lubrificanti)	0,00	0,00
ABA150 (B.I.2.d) Supporti informatici e cancelleria)	224.959,24	263.366,63
ABA160 (B.I.2.e) Materiale per la manutenzione)	13.131,47	12.070,21
ABA170 (B.I.2.f) Altri beni e prodotti non sanitari)	0,00	0,00
ABA180 (B.I.2.g) Acconti per acquisto di beni e prodotti non sanitari)	0,00	0,00
ABA190 (B.II) CREDITI)	244.147.065,67	221.866.519,20
ABA200 (B.II.1) Crediti v/Stato)	12.151.217,98	12.530.007,98
ABA201 (B.II.1.a) Crediti v/Stato per spesa corrente - FSN indistinto)	0,00	0,00
ABA220 (B.II.1.b) Crediti v/Stato per spesa corrente - FSN vincolato)	0,00	0,00
ABA230 (B.II.1.c) Crediti v/Stato per mobilità attiva extraregionale)	0,00	0,00
ABA240 (B.II.1.d) Crediti v/Stato per mobilità attiva internazionale)	0,00	0,00
ABA250 (B.II.1.e) Crediti v/Stato per acconto quota fabbisogno sanitario regionale standard)	0,00	0,00
ABA260 (B.II.1.f) Crediti v/Stato per finanziamento sanitario aggiuntivo corrente)	0,00	0,00
ABA270 (B.II.1.g) Crediti v/Stato per spesa corrente - altro)	314.923,62	356.132,07
ABA271 (B.II.1.h) Crediti v/Stato per spesa corrente per STP (ex D.lgs. 286/98))	385.287,67	385.287,67
ABA280 (B.II.1.i) Crediti v/Stato per finanziamenti per investimenti)	9.331.770,62	9.331.770,62
ABA290 (B.II.1.j) Crediti v/Stato per ricerca)	0,00	0,00
ABA300 (B.II.1.j.1) Crediti v/Stato per ricerca corrente - Ministero della Salute)	0,00	0,00
ABA310 (B.II.1.j.2) Crediti v/Stato per ricerca finalizzata - Ministero della Salute)	0,00	0,00
ABA320 (B.II.1.j.3) Crediti v/Stato per ricerca - altre Amministrazioni centrali)	0,00	0,00
ABA330 (B.II.1.j.4) Crediti v/Stato per ricerca - finanziamenti per investimenti)	0,00	0,00
ABA340 (B.II.1.k) Crediti v/prefetture)	2.119.236,07	2.456.817,62
ABA350 (B.II.2) Crediti v/Regione o Provincia Autonoma)	202.112.587,19	180.345.700,91
ABA360 (B.II.2.a) Crediti v/Regione o Provincia Autonoma per spesa corrente)	119.874.795,93	76.773.241,70
ABA390 (B.II.2.a.1) Crediti v/Regione o Provincia Autonoma per quota FSR)	108.516.346,11	73.522.583,72
ABA390a (B.II.2.a.1.a) Crediti v/Regione o Provincia Autonoma per quota FSR)	32.245.603,81	27.937.654,81
ABA390b (B.II.2.a.1.b) Crediti v/Azienda Zero per quota FSR)	76.270.742,30	45.584.928,91
ABA400 (B.II.2.a.2) Crediti v/Regione o Provincia Autonoma per mobilità attiva intraregionale)	0,00	0,00
ABA400a (B.II.2.a.2.a) Crediti v/Regione o Provincia Autonoma per mobilità attiva intraregionale)	0,00	0,00
ABA400b (B.II.2.a.2.b) Crediti v/Azienda Zero per mobilità attiva intraregionale)	0,00	0,00
ABA410 (B.II.2.a.3) Crediti v/Regione o Provincia Autonoma per mobilità attiva extraregionale)	0,00	0,00
ABA410a (B.II.2.a.3.a) Crediti v/Regione o Provincia Autonoma per mobilità attiva extraregionale)	0,00	0,00
ABA410b (B.II.2.a.3.b) Crediti v/Azienda Zero per mobilità attiva extraregionale)	0,00	0,00

<u>ABA420 (B.II.2.a.4) Crediti v/Regione o Provincia Autonoma per acconto quota FSR)</u>	0,00	0,00
ABA420a (B.II.2.a.4.a) Crediti v/Regione o Provincia Autonoma per acconto quota FSR)	0,00	0,00
ABA420b (B.II.2.a.4.b) Crediti v/Azienda Zero per acconto quota FSR)	0,00	0,00
<u>ABA430 (B.II.2.a.5) Crediti v/Regione o Provincia Autonoma per finanziamento sanitario aggiuntivo corrente LEA)</u>	9.746.737,32	1.982.309,99
ABA430a (B.II.2.a.5.a) Crediti v/Regione o Provincia Autonoma per finanziamento sanitario aggiuntivo corrente LEA)	708.341,17	646.843,20
ABA430b (B.II.2.a.5.b) Crediti v/Azienda Zero per finanziamento sanitario aggiuntivo corrente LEA)	9.038.396,15	1.335.466,79
<u>ABA440 (B.II.2.a.6) Crediti v/Regione o Provincia Autonoma per finanziamento sanitario aggiuntivo corrente extra LEA)</u>	376.903,00	0,00
ABA440a (B.II.2.a.6.a) Crediti v/Regione o Provincia Autonoma per finanziamento sanitario aggiuntivo corrente extra LEA)	0,00	0,00
ABA440b (B.II.2.a.6.b) Crediti v/Azienda Zero per finanziamento sanitario aggiuntivo corrente extra LEA)	376.903,00	0,00
<u>ABA450 (B.II.2.a.7) Crediti v/Regione o Provincia Autonoma per spesa corrente - altro)</u>	1.234.809,50	1.268.347,99
ABA450a (B.II.2.a.7.a) Crediti v/Regione o Provincia Autonoma per spesa corrente - altro - GSA)	0,00	0,00
ABA450b (B.II.2.a.7.b) Crediti v/Azienda Zero per spesa corrente - altro)	818.725,81	859.029,33
ABA450c (B.II.2.a.7.c) Crediti v/Regione o Provincia Autonoma per spesa corrente - altro - NO GSA)	416.083,69	409.318,66
<u>ABA451 (B.II.2.a.8) Crediti v/Regione o Provincia Autonoma per spesa corrente - STP (ex D.lgs. 286/98))</u>	0,00	0,00
ABA451a (B.II.2.a.8.a) Crediti v/Regione o Provincia Autonoma per spesa corrente - STP (ex D.lgs. 286/98))	0,00	0,00
ABA451b (B.II.2.a.8.b) Crediti v/Azienda Zero per spesa corrente - STP (ex D.lgs. 286/98))	0,00	0,00
<u>ABA460 (B.II.2.a.9) Crediti v/Regione o Provincia Autonoma per ricerca)</u>	0,00	0,00
ABA460a (B.II.2.a.9.a) Crediti v/Regione o Provincia Autonoma per ricerca)	0,00	0,00
ABA460b (B.II.2.a.9.b) Crediti v/Azienda Zero per ricerca)	0,00	0,00
<u>ABA461 (B.II.2.a.10) Crediti v/Regione o Provincia Autonoma per mobilità attiva internazionale)</u>	0,00	0,00
ABA461a (B.II.2.a.10.a) Crediti v/Regione o Provincia Autonoma per mobilità attiva internazionale)	0,00	0,00
ABA461b (B.II.2.a.10.b) Crediti v/Azienda Zero per mobilità attiva internazionale)	0,00	0,00
<u>ABA470 (B.II.2.b) Crediti v/Regione o Provincia Autonoma per versamenti a patrimonio netto)</u>	82.237.791,26	103.572.459,21
<u>ABA480 (B.II.2.b.1) Crediti v/Regione o Provincia Autonoma per finanziamenti per investimenti)</u>	82.237.791,26	103.572.459,21
ABA480a (B.II.2.b.1.a) Crediti v/Regione o Provincia Autonoma per finanziamenti per investimenti)	16.411.151,50	10.799.405,60
ABA480b (B.II.2.b.1.b) Crediti v/Azienda Zero per finanziamenti per investimenti)	2.654.288,63	2.167.748,41
ABA480c (B.II.2.b.1.c) Crediti v/Azienda Zero per finanziamenti per investimenti - altro)	63.172.351,13	90.605.305,20
ABA480d (B.II.2.b.1.d) Crediti v/Regione o Provincia Autonoma per finanziamenti per investimenti - NO GSA)	0,00	0,00
<u>ABA490 (B.II.2.b.2) Crediti v/Regione o Provincia Autonoma per incremento fondo dotazione)</u>	0,00	0,00
ABA490a (B.II.2.b.2.a) Crediti v/Regione o Provincia Autonoma per incremento fondo dotazione)	0,00	0,00
ABA490b (B.II.2.b.2.b) Crediti v/Azienda Zero per incremento fondo)	0,00	0,00
<u>ABA500 (B.II.2.b.3) Crediti v/Regione o Provincia Autonoma per ripiano perdite)</u>	0,00	0,00

ABA500a (B.II.2.b.3.a) Crediti v/Regione o Provincia Autonoma per ripiano perdite)	0,00	0,00
ABA500b (B.II.2.b.3.b) Crediti v/Azienda Zero per ripiano perdite)	0,00	0,00
ABA501 (B.II.2.b.4) Crediti v/Regione o Provincia Autonoma per anticipazione ripiano disavanzo programmato dai Piani aziendali di cui all'art. 1, comma 528, L. 208/2015)	0,00	0,00
ABA501a (B.II.2.b.4.a) Crediti v/Regione o Provincia Autonoma per anticipazione ripiano disavanzo programmato dai Piani aziendali di cui all'art. 1, comma 528, L. 208/2015)	0,00	0,00
ABA501b (B.II.2.b.4.b) Crediti v/Azienda Zero per anticipazione ripiano disavanzo programmato dai Piani aziendali di cui all'art. 1, comma 528, L. 208/2015)	0,00	0,00
ABA510 (B.II.2.b.5) Crediti v/Regione per copertura debiti al 31/12/2005)	0,00	0,00
ABA510a (B.II.2.b.5.a) Crediti v/Regione per copertura debiti al 31/12/2005)	0,00	0,00
ABA510b (B.II.2.b.5.b) Crediti v/Azienda Zero per copertura debiti al 31/12/2005)	0,00	0,00
ABA520 (B.II.2.b.6) Crediti v/Regione o Provincia Autonoma per ricostituzione risorse da investimenti esercizi precedenti)	0,00	0,00
ABA520a (B.II.2.b.6.a) Crediti v/Regione o Provincia Autonoma per ricostituzione risorse da investimenti esercizi precedenti)	0,00	0,00
ABA520b (B.II.2.b.6.b) Crediti v/Azienda Zero per ricostituzione risorse da investimenti esercizi precedenti)	0,00	0,00
ABA521 (B.II.2.c) Crediti v/Regione o Provincia Autonoma per contributi L. 210/92 - NO GSA)	0,00	0,00
ABA522 (B.II.2.d) Crediti v/Regione o Provincia Autonoma per contributi L. 210/92 - GSA)	0,00	0,00
ABA522a (B.II.2.d.1) Crediti v/Regione o Provincia Autonoma per contributi L. 210/92 - GSA)	0,00	0,00
ABA522b (B.II.2.d.2) Crediti v/Azienda Zero per contributi L. 210/92)	0,00	0,00
ABA530 (B.II.3) Crediti v/Comuni)	81.127,33	26.722,51
ABA540 (B.II.4) Crediti v/Aziende sanitarie pubbliche)	13.411.000,13	9.266.119,86
ABA550 (B.II.4.a) Crediti v/Aziende sanitarie pubbliche della Regione)	12.065.993,78	7.882.906,15
ABA560 (B.II.4.a.1) Crediti v/Aziende sanitarie pubbliche della Regione - per mobilità in compensazione)	0,00	0,00
ABA570 (B.II.4.a.2) Crediti v/Aziende sanitarie pubbliche della Regione - per mobilità non in compensazione)	0,00	0,00
ABA580 (B.II.4.a.3) Crediti v/Aziende sanitarie pubbliche della Regione - per altre prestazioni)	12.065.993,78	7.882.906,15
ABA590 (B.II.4.b) Acconto quota FSR da distribuire)	0,00	0,00
ABA591 (B.II.4.c) Crediti v/Aziende sanitarie pubbliche della Regione per anticipazione ripiano disavanzo programmato dai Piani aziendali di cui all'art. 1, comma 528, L. 208/2015)	0,00	0,00
ABA600 (B.II.4.d) Crediti v/Aziende sanitarie pubbliche Extraregione)	1.281.173,10	1.325.517,83
ABA601 (B.II.4.e) Crediti v/Aziende sanitarie pubbliche della Regione - per Contributi da Aziende sanitarie pubbliche della Regione o Prov. Aut. (extra fondo))	63.833,25	57.695,88
ABA610 (B.II.5) Crediti v/società partecipate e/o enti dipendenti della Regione)	475.436,33	92.994,50
ABA620 (B.II.5.a) Crediti v/enti regionali)	7.015,15	4.262,30
ABA630 (B.II.5.b) Crediti v/sperimentazioni gestionali)	0,00	0,00
ABA640 (B.II.5.c) Crediti v/altre partecipate)	468.421,18	88.732,20
ABA650 (B.II.6) Crediti v/Erario)	1.317.373,95	1.288.112,93
ABA660 (B.II.7) Crediti v/altri)	14.598.322,76	18.316.860,51
ABA670 (B.II.7.a) Crediti v/clienti privati)	9.976.911,82	9.821.636,40
ABA670a (B.II.7.a.1) Crediti v/clienti privati)	19.113.929,06	19.598.009,04
ABA670b (B.II.7.a.2) F.do svalutazione crediti v/clienti privati)	9.137.017,24	9.776.372,64
ABA680 (B.II.7.b) Crediti v/gestioni liquidatorie)	0,00	0,00

ABA690 (B.II.7.c) Crediti v/altri soggetti pubblici)	4.220.137,50	4.669.158,70
ABA700 (B.II.7.d) Crediti v/altri soggetti pubblici per ricerca)	0,00	0,00
<u>ABA710 (B.II.7.e) Altri crediti diversi)</u>	401.273,44	3.826.065,41
<u>ABA711 (B.II.7.e.1) Altri crediti diversi)</u>	401.273,44	3.826.065,41
ABA711a (B.II.7.e.1.a) Altri Crediti diversi)	401.273,44	3.826.065,41
ABA711b (B.II.7.e.1.b) F.do svalutazione altri crediti diversi)	0,00	0,00
ABA712 (B.II.7.e.2) Note di credito da emettere (diverse))	0,00	0,00
<u>ABA713 (B.II.7.f) Altri Crediti verso erogatori (privati accreditati e convenzionati) di prestazioni sanitarie)</u>	0,00	0,00
ABA714 (B.II.7.f.1) Altri Crediti verso erogatori (privati accreditati e convenzionati) di prestazioni sanitarie)	0,00	0,00
ABA715 (B.II.7.f.2) Note di credito da emettere (privati accreditati e convenzionati))	0,00	0,00
<u>ABA720 (B.III) ATTIVITA' FINANZIARIE CHE NON COSTITUISCONO IMMOBILIZZAZIONI)</u>	0,00	0,00
ABA730 (B.III.1) Partecipazioni che non costituiscono immobilizzazioni)	0,00	0,00
ABA740 (B.III.2) Altri titoli che non costituiscono immobilizzazioni)	0,00	0,00
<u>ABA750 (B.IV) DISPONIBILITA' LIQUIDE)</u>	38.013.084,57	11.237.683,07
ABA760 (B.IV.1) Cassa)	11.000,00	11.000,00
ABA770 (B.IV.2) Istituto Tesoriere)	37.997.900,00	11.218.669,11
ABA780 (B.IV.3) Tesoreria Unica)	0,00	0,00
ABA790 (B.IV.4) Conto corrente postale)	4.184,57	8.013,96
<u>ACZ999 (C) RATEI E RISCONTI ATTIVI)</u>	143.655,61	306.850,76
<u>ACA000 (C.I) RATEI ATTIVI)</u>	0,00	0,00
ACA010 (C.I.1) Ratei attivi)	0,00	0,00
ACA020 (C.I.2) Ratei attivi v/Aziende sanitarie pubbliche della Regione)	0,00	0,00
<u>ACA030 (C.II) RISCONTI ATTIVI)</u>	143.655,61	306.850,76
ACA040 (C.II.1) Risconti attivi)	143.655,61	306.850,76
ACA050 (C.II.2) Risconti attivi v/Aziende sanitarie pubbliche della Regione)	0,00	0,00
<u>ADZ999 (E) CONTI D'ORDINE)</u>	151.166.935,27	145.378.019,73
ADA000 (E.I) CANONI DI LEASING ANCORA DA PAGARE)	0,00	0,00
ADA010 (E.II) DEPOSITI CAUZIONALI)	61.005.920,00	55.217.004,46
ADA020 (E.III) BENI IN COMODATO)	26.177.793,82	26.177.793,82
ADA021 (E.IV) CANONI DI PROJECT FINANCING ANCORA DA PAGARE)	0,00	0,00
ADA030 (E.V) ALTRI CONTI D'ORDINE)	63.983.221,45	63.983.221,45
<u>TP (TP (TOTALE PASSIVO))</u>	546.157.722,63	517.192.979,91
<u>PAZ999 (A) PATRIMONIO NETTO)</u>	264.273.799,44	242.412.585,67
PAA000 (A.I) FONDO DI DOTAZIONE)	3.337.695,07	3.509.116,56
<u>PAA010 (A.II) FINANZIAMENTI PER INVESTIMENTI)</u>	302.026.555,16	320.993.778,25
PAA020 (A.II.1) Finanziamenti per beni di prima dotazione)	809.549,55	788.850,58
<u>PAA030 (A.II.2) Finanziamenti da Stato per investimenti)</u>	73.651.252,50	82.049.328,85
<u>PAA040 (A.II.2.a) Finanziamenti da Stato per investimenti - ex art. 20 legge 67/88)</u>	48.510.063,71	45.583.902,88
PAA040a (A.II.2.a.1) Finanziamenti da Stato per investimenti - ex art. 20 legge 67/88 - assegnazioni dirette)	0,00	0,00
PAA040b (A.II.2.a.2) Finanziamenti da Stato per investimenti - ex art. 20 legge 67/88 - trasferimenti tramite Regione GSA - Azienda Zero)	48.510.063,71	45.583.902,88
<u>PAA050 (A.II.2.b) Finanziamenti da Stato per investimenti - ricerca)</u>	0,00	0,00
PAA050a (A.II.2.b.1) Finanziamenti da Stato per investimenti - ricerca - assegnazioni dirette)	0,00	0,00

PAA050b (A.II.2.b.2) Finanziamenti da Stato per investimenti - ricerca - trasferimenti tramite Regione GSA - Azienda Zero)	0,00	0,00
PAA060 (A.II.2.c) Finanziamenti da Stato per investimenti - altro)	25.141.188,79	36.465.425,97
PAA060a (A.II.2.c.1) Finanziamenti da Stato per investimenti - altro - assegnazioni dirette)	11.493.890,11	11.051.368,49
PAA060b (A.II.2.c.2) Finanziamenti da Stato per investimenti - altro - trasferimenti tramite Regione GSA - Azienda Zero)	13.647.298,68	25.414.057,48
PAA070 (A.II.3) Finanziamenti da Regione per investimenti)	84.764.253,91	97.862.313,87
PAA070a (A.II.3.a) Finanziamenti da Regione - trasferimenti in c/capitale - GSA)	20.110.042,53	18.753.482,69
PAA070b (A.II.3.b) Finanziamenti da Azienda Zero - trasferimenti in c/capitale (extrafondo - A4))	0,00	0,00
PAA070c (A.II.3.c) Finanziamenti da Azienda Zero - altro)	64.569.024,56	79.028.746,61
PAA070d (A.II.3.d) Finanziamenti da Regione - trasferimenti in c/capitale - NO GSA)	85.186,82	80.084,57
PAA080 (A.II.4) Finanziamenti da altri soggetti pubblici per investimenti)	53.833.800,75	53.345.466,34
PAA090 (A.II.5) Finanziamenti per investimenti da rettifica contributi in conto esercizio)	88.967.698,45	86.947.818,61
PAA090a (A.II.5.a) Fin. per inv. da rettifica contributi in conto esercizio - da Regione - contributi FSR - Indistinta)	87.309.437,86	85.301.567,38
PAA090b (A.II.5.b) Fin. per inv. da rettifica contributi in conto esercizio - da Regione - contributi FSR - Accentrata)	1.156.923,37	1.245.870,48
PAA090c (A.II.5.c) Fin. per inv. da rettifica contributi in conto esercizio - da altri Enti pubblici - Extrafondo - PERIMETRO SANITA')	37.730,12	19.103,10
PAA090d (A.II.5.d) Fin. per inv. da rettifica contributi in conto esercizio - da altri Enti pubblici - NO PERIMETRO SANITA')	276.143,51	201.190,45
PAA090e (A.II.5.e) Fin. per inv. da rettifica contributi in conto esercizio - da Privati)	187.463,59	180.087,20
PAA100 (A.III) RISERVE DA DONAZIONI E LASCITI VINCOLATI AD INVESTIMENTI)	13.067.480,96	11.533.253,55
PAA110 (A.IV) ALTRE RISERVE)	2.586.922,00	2.415.500,51
PAA120 (A.IV.1) Riserve da rivalutazioni)	0,00	0,00
PAA130 (A.IV.2) Riserve da plusvalenze da reinvestire)	0,00	0,00
PAA140 (A.IV.3) Contributi da reinvestire)	0,00	0,00
PAA150 (A.IV.4) Riserve da utili di esercizio destinati ad investimenti)	2.586.922,00	2.415.500,51
PAA160 (A.IV.5) Riserve diverse)	0,00	0,00
PAA170 (A.V) CONTRIBUTI PER RIPIANO PERDITE)	0,00	0,00
PAA180 (A.V.1) Contributi per copertura debiti al 31/12/2005)	0,00	0,00
PAA190 (A.V.2) Contributi per ricostituzione risorse da investimenti esercizi precedenti)	0,00	0,00
PAA200 (A.V.3) Altro)	0,00	0,00
PAA210 (A.VI) UTILI (PERDITE) PORTATI A NUOVO)	0,00	0,00
PAA220 (A.VII) UTILE (PERDITA) D'ESERCIZIO)	-56.744.853,75	-96.039.063,20
PBZ999 (B) FONDI PER RISCHI E ONERI)	81.751.509,26	69.142.164,05
PBA000 (B.I) FONDI PER IMPOSTE, ANCHE DIFFERITE)	869.481,63	348.662,15
PBA010 (B.II) FONDI PER RISCHI)	49.805.266,45	41.078.396,15
PBA020 (B.II.1) Fondo rischi per cause civili ed oneri processuali)	2.442.398,22	2.588.807,00
PBA030 (B.II.2) Fondo rischi per contenzioso personale dipendente)	629.962,71	606.665,72
PBA040 (B.II.3) Fondo rischi connessi all'acquisto di prestazioni sanitarie da privato)	0,00	0,00
PBA050 (B.II.4) Fondo rischi per copertura diretta dei rischi (autoassicurazione))	46.324.745,00	37.474.762,91
PBA051 (B.II.5) Fondo rischi per franchigia assicurativa)	0,00	0,00
PBA052 (B.II.6) Fondo rischi per interessi di mora)	408.160,52	408.160,52
PBA060 (B.II.7) Altri fondi rischi)	0,00	0,00

PBA070 (B.III) FONDI DA DISTRIBUIRE)	0,00	0,00
PBA080 (B.III.1) FSR indistinto da distribuire)	0,00	0,00
PBA080a (B.III.1.a) FSR indistinto da distribuire - LEA)	0,00	0,00
PBA080b (B.III.1.b) FSR indistinto da distribuire - ACCENTRATA)	0,00	0,00
PBA090 (B.III.2) FSR vincolato da distribuire)	0,00	0,00
PBA100 (B.III.3) Fondo per ripiano disavanzi pregressi)	0,00	0,00
PBA110 (B.III.4) Fondo finanziamento sanitario aggiuntivo corrente LEA)	0,00	0,00
PBA120 (B.III.5) Fondo finanziamento sanitario aggiuntivo corrente extra LEA)	0,00	0,00
PBA130 (B.III.6) Fondo finanziamento per ricerca)	0,00	0,00
PBA140 (B.III.7) Fondo finanziamento per investimenti)	0,00	0,00
PBA141 (B.III.8) Fondo finanziamento sanitario aggiuntivo corrente (extra fondo) - Risorse aggiuntive da bilancio regionale a titolo di copertura extra LEA)	0,00	0,00
PBA150 (B.IV) QUOTE INUTILIZZATE CONTRIBUTI)	12.325.453,62	11.316.267,86
PBA151 (B.IV.1) Quote inutilizzate contributi da Regione o Prov. Aut. per quota F.S. indistinto finalizzato)	3.591.134,27	2.081.397,37
PBA160 (B.IV.2) Quote inutilizzate contributi da Regione o Prov. Aut. per quota F.S. vincolato)	0,00	219.610,67
PBA170 (B.IV.3) Quote inutilizzate contributi vincolati da soggetti pubblici (extra fondo)	6.637.244,83	6.038.979,08
PBA170a (B.IV.3.a) Quote inutilizzate contributi vincolati da soggetti pubblici (extra fondo) - PERIMETRO SANITA)	3.993.160,06	3.827.709,91
PBA170b (B.IV.3.b) Quote inutilizzate contributi vincolati da soggetti pubblici (extra fondo) - NO PERIMETRO SANITA)	2.644.084,77	2.211.269,17
PBA180 (B.IV.4) Quote inutilizzate contributi per ricerca)	0,00	0,00
PBA190 (B.IV.5) Quote inutilizzate contributi vincolati da privati)	2.097.074,52	2.976.280,74
PBA200 (B.V) ALTRI FONDI PER ONERI E SPESE)	18.751.307,56	16.398.837,89
PBA210 (B.V.1) Fondi integrativi pensione)	0,00	0,00
PBA220 (B.V.2) Fondi rinnovi contrattuali)	12.307.473,39	6.691.906,10
PBA230 (B.V.2.a) Fondo rinnovi contrattuali personale dipendente)	12.165.265,73	6.518.928,15
PBA240 (B.V.2.b) Fondo rinnovi convenzioni MMG/PLS/MCA)	0,00	0,00
PBA250 (B.V.2.c) Fondo rinnovi convenzioni medici Sumai)	142.207,66	172.977,95
PBA260 (B.V.3) Altri fondi per oneri e spese)	4.830.312,31	7.462.896,33
PBA270 (B.V.4) Altri Fondi incentivi funzioni tecniche Art. 113 D.Lgs 50/2016)	1.613.521,86	2.244.035,46
PCZ999 (C) TRATTAMENTO FINE RAPPORTO)	537.222,41	585.725,43
PCA000 (C.I) FONDO PER PREMI OPEROSITA' MEDICI SUMAI)	537.222,41	585.725,43
PCA010 (C.II) FONDO PER TRATTAMENTO DI FINE RAPPORTO DIPENDENTI)	0,00	0,00
PCA020 (C.III) FONDO PER TRATTAMENTI DI QUIESCENZA E SIMILI)	0,00	0,00
PDZ999 (D) DEBITI)	191.808.846,34	199.772.053,81
PDA000 (D.I) DEBITI PER MUTUI PASSIVI)	0,00	0,00
PDA010 (D.II) DEBITI V/STATO)	9.691,17	19.635,46
PDA020 (D.II.1) Debiti v/Stato per mobilità passiva extraregionale)	0,00	0,00
PDA030 (D.II.2) Debiti v/Stato per mobilità passiva internazionale)	0,00	0,00
PDA040 (D.II.3) Acconto quota FSR v/Stato)	0,00	0,00
PDA050 (D.II.4) Debiti v/Stato per restituzione finanziamenti - per ricerca)	0,00	0,00
PDA060 (D.II.5) Altri debiti v/Stato)	9.691,17	19.635,46
PDA070 (D.III) DEBITI V/REGIONE O PROVINCIA AUTONOMA)	138.599,79	2.625.725,04
PDA080 (D.III.1) Debiti v/Regione o Provincia Autonoma per finanziamenti - GSA)	0,00	21.000,00
PDA080a (D.III.1) Debiti v/Regione o Provincia Autonoma per finanziamenti - GSA)	0,00	0,00

PDA080b (D.III.1.b) Debiti v/Azienda Zero per finanziamenti)	0,00	21.000,00
PDA081 (D.III.2) Debiti v/Regione o Provincia Autonoma per finanziamenti - NO GSA)	0,00	0,00
<u>PDA090 (D.III.3) Debiti v/Regione o Provincia Autonoma per mobilità passiva intraregionale)</u>	0,00	0,00
PDA090a (D.III.3.a) Debiti v/Regione o Provincia Autonoma per mobilità passiva intraregionale)	0,00	0,00
PDA090b (D.III.3.b) Debiti v/Azienda Zero per mobilità passiva intraregionale)	0,00	0,00
<u>PDA100 (D.III.4) Debiti v/Regione o Provincia Autonoma per mobilità passiva extraregionale)</u>	0,00	0,00
PDA100a (D.III.4.a) Debiti v/Regione o Provincia Autonoma per mobilità passiva extraregionale)	0,00	0,00
PDA100b (D.III.4.b) Debiti v/Azienda Zero per mobilità passiva extraregionale)	0,00	0,00
<u>PDA101 (D.III.5) Debiti v/Regione o Provincia Autonoma per mobilità passiva internazionale)</u>	0,00	0,00
PDA101a (D.III.5.a) Debiti v/Regione o Provincia Autonoma per mobilità passiva internazionale)	0,00	0,00
PDA101b (D.III.5.b) Debiti v/Azienda Zero per mobilità passiva internazionale)	0,00	0,00
<u>PDA110 (D.III.6) Acconto quota FSR da Regione o Provincia Autonoma)</u>	0,00	0,00
PDA110a (D.III.6.a) Acconto quota FSR da Regione o Provincia Autonoma)	0,00	0,00
PDA110b (D.III.6.b) Acconto quota FSR da Azienda Zero)	0,00	0,00
<u>PDA111 (D.III.7) Acconto da Regione o Provincia Autonoma per anticipazione ripiano disavanzo programmato dai Piani aziendali di cui all'art. 1, comma 528, L. 208/2015)</u>	0,00	0,00
PDA111a (D.III.7.a) Acconto da Regione o Provincia Autonoma per anticipazione ripiano disavanzo programmato dai Piani aziendali di cui all'art. 1, comma 528, L. 208/2015)	0,00	0,00
PDA111b (D.III.7.b) Acconto da Azienda Zero per anticipazione ripiano disavanzo programmato dai Piani aziendali di cui all'art. 1, comma 528, L. 208/2015)	0,00	0,00
PDA112 (D.III.8) Debiti v/Regione o Provincia Autonoma per contributi L. 210/92 - NO GSA)	0,00	0,00
<u>PDA120 (D.III.9) Altri debiti v/Regione o Provincia Autonoma - GSA)</u>	138.539,79	2.603.785,04
PDA120a (D.III.9.a) Altri debiti v/Regione o Provincia Autonoma - GSA)	125.253,94	141.562,68
PDA120b (D.III.9.b) Altri debiti v/Azienda Zero)	13.285,85	2.462.222,36
PDA121 (D.III.10) Altri debiti v/Regione o Provincia Autonoma - NO GSA)	60,00	940,00
PDA130 (D.IV) DEBITI V/COMUNI)	12.080,55	8.082,50
<u>PDA140 (D.V) DEBITI V/AZIENDE SANITARIE PUBBLICHE)</u>	9.630.287,53	9.576.478,44
<u>PDA150 (D.V.1) Debiti v/Aziende sanitarie pubbliche della Regione)</u>	9.378.617,67	9.392.156,98
PDA160 (D.V.1.a) Debiti v/Aziende sanitarie pubbliche della Regione - per quota FSR)	0,00	0,00
PDA170 (D.V.1.b) Debiti v/Aziende sanitarie pubbliche della Regione - per finanziamento sanitario aggiuntivo corrente LEA)	0,00	0,00
PDA180 (D.V.1.c) Debiti v/Aziende sanitarie pubbliche della Regione - per finanziamento sanitario aggiuntivo corrente extra LEA)	0,00	0,00
PDA190 (D.V.1.d) Debiti v/Aziende sanitarie pubbliche della Regione - per mobilità in compensazione)	0,00	0,00
PDA200 (D.V.1.e) Debiti v/Aziende sanitarie pubbliche della Regione - per mobilità non in compensazione)	0,00	0,00
PDA210 (D.V.1.f) Debiti v/Aziende sanitarie pubbliche della Regione - per altre prestazioni)	9.373.801,67	9.281.194,71
PDA211 (D.V.1.g) Debiti v/Aziende sanitarie pubbliche della Regione - altre prestazioni per STP)	0,00	0,00
PDA212 (D.V.1.h) Debiti v/Aziende sanitarie pubbliche della Regione - per Contributi da Aziende sanitarie pubbliche della Regione o Prov. Aut. (extra fondo))	4.816,00	110.962,27

PDA213 (D.V.1.i) Debiti v/Aziende sanitarie pubbliche della Regione - per contributi L. 210/92)	0,00	0,00
PDA220 (D.V.2) Debiti v/Aziende sanitarie pubbliche Extraregione)	251.669,86	184.321,46
<u>PDA230 (D.V.3) Debiti v/Aziende sanitarie pubbliche della Regione per versamenti c/patrimonio netto</u>	0,00	0,00
PDA231 (D.V.3.a) Debiti v/Aziende sanitarie pubbliche della Regione per versamenti c/patrimonio netto - finanziamenti per investimenti)	0,00	0,00
PDA232 (D.V.3.b) Debiti v/Aziende sanitarie pubbliche della Regione per versamenti c/patrimonio netto - incremento fondo dotazione)	0,00	0,00
PDA233 (D.V.3.c) Debiti v/Aziende sanitarie pubbliche della Regione per versamenti c/patrimonio netto - ripiano perdite)	0,00	0,00
PDA234 (D.V.3.d) Debiti v/Aziende sanitarie pubbliche della Regione per anticipazione ripiano disavanzo programmato dai Piani aziendali di cui all'art. 1, comma 528, L. 208/2015)	0,00	0,00
PDA235 (D.V.3.e) Debiti v/Aziende sanitarie pubbliche della Regione per versamenti c/patrimonio netto - altro)	0,00	0,00
<u>PDA240 (D.VI) DEBITI V/ SOCIETA' PARTECIPATE E/O ENTI DIPENDENTI DELLA REGIONE</u>	29.104,10	19.896,91
PDA250 (D.VI.1) Debiti v/enti regionali)	29.104,10	19.896,91
PDA260 (D.VI.2) Debiti v/sperimentazioni gestionali)	0,00	0,00
PDA270 (D.VI.3) Debiti v/altre partecipate)	0,00	0,00
<u>PDA280 (D.VII) DEBITI V/FORNITORI</u>	83.509.899,73	96.720.557,72
<u>PDA290 (D.VII.1) Debiti verso erogatori (privati accreditati e convenzionati) di prestazioni sanitarie</u>	278.570,93	289.920,12
PDA291 (D.VII.1.a) Debiti verso erogatori (privati accreditati e convenzionati) di prestazioni sanitarie)	278.570,93	289.920,12
PDA292 (D.VII.1.b) Note di credito da ricevere (privati accreditati e convenzionati))	0,00	0,00
<u>PDA300 (D.VII.2) Debiti verso altri fornitori</u>	83.231.328,80	96.430.637,60
PDA301 (D.VII.2.a) Debiti verso altri fornitori)	84.871.280,77	100.781.537,22
PDA302 (D.VII.2.b) Note di credito da ricevere (altri fornitori))	-1.639.951,97	-4.350.899,62
PDA310 (D.VIII) DEBITI V/ISTITUTO TESORIERE)	0,00	0,00
PDA320 (D.IX) DEBITI TRIBUTARI)	20.930.909,39	21.925.037,93
PDA330 (D.X) DEBITI V/ISTITUTI PREVIDENZIALI, ASSISTENZIALI E SICUREZZA SOCIALE)	21.319.681,40	20.364.039,52
<u>PDA340 (D.XI) DEBITI V/ALTRI</u>	56.228.592,68	48.512.600,29
PDA350 (D.XI.1) Debiti v/altri finanziatori)	0,00	0,00
PDA360 (D.XI.2) Debiti v/dipendenti)	47.494.148,28	40.594.663,82
PDA370 (D.XI.3) Debiti v/gestioni liquidatorie)	0,00	0,00
<u>PDA380 (D.XI.4) Altri debiti diversi</u>	8.734.444,40	7.917.936,47
PDA380a (D.XI.4.a) Altri debiti diversi verso altri soggetti pubblici)	4.474.017,22	4.468.486,63
PDA380b (D.XI.4.b) Altri debiti diversi)	4.260.427,18	3.449.449,84
<u>PEZ999 (E) RATEI E RISCONTI PASSIVI</u>	7.786.345,18	5.280.450,95
<u>PEA000 (E.I) RATEI PASSIVI</u>	0,00	0,00
PEA010 (E.I.1) Ratei passivi)	0,00	0,00
PEA020 (E.I.2) Ratei passivi v/Aziende sanitarie pubbliche della Regione)	0,00	0,00
<u>PEA030 (E.II) RISCONTI PASSIVI</u>	7.786.345,18	5.280.450,95
PEA040 (E.II.1) Risconti passivi)	7.786.345,18	5.280.450,95
PEA050 (E.II.2) Risconti passivi v/Aziende sanitarie pubbliche della Regione)	0,00	0,00
PEA060 (E.II.3) Risconti passivi - in attuazione dell'art.79, comma 1 sexies lettera c), del D.L. 112/2008, convertito con legge 133/2008 e della legge 23 dicembre 2009 n. 191)	0,00	0,00

<u>PFZ999 (G) CONTI D'ORDINE</u>	151.166.935,27	145.378.019,73
PFA000 (G.I) CANONI DI LEASING ANCORA DA PAGARE)	0,00	0,00
PFA010 (G.II) DEPOSITI CAUZIONALI)	61.005.920,00	55.217.004,46
PFA020 (G.III) BENI IN COMODATO)	26.177.793,82	26.177.793,82
PFA021 (G.IV) CANONI DI PROJECT FINANCING ANCORA DA PAGARE)	0,00	0,00
PFA030 (G.V) ALTRI CONTI D'ORDINE)	63.983.221,45	63.983.221,45

ATTESTAZIONE DI PUBBLICAZIONE

La presente deliberazione e' stata pubblicata in copia all'Albo di questa Azienda Ospedaliera di Padova per 15 giorni consecutivi dal

Il Direttore
UOC AFFARI GENERALI
(Avv.Maria Grazia Cali)

CERTIFICAZIONE DI ESECUTIVITA'

La presente deliberazione e' divenuta esecutiva il 28/4/2023

Il Direttore
UOC AFFARI GENERALI
(Avv.Maria Grazia Cali)

Copia composta di n°407 fogli (incluso il presente) della delibera n. 834 del 28/4/2023 firmata digitalmente dal Direttore Generale e conservata secondo la normativa vigente presso Infocert S.p.a.

Padova, li

Il Direttore
UOC AFFARI GENERALI
(Avv.Maria Grazia Cali)
