

Delibera del Direttore Generale n. 1068 del 15/06/2021

OGGETTO: Adozione Bilancio d'Esercizio 2020

NOTE TRASPARENZA: Con il presente provvedimento si adotta il Bilancio d'Esercizio relativo all'anno 2020

Il Direttore della **UOC Contabilità e Bilancio** riferisce:

Premesso che l'art. 31 del D.lgs 23 giugno 2011 n. 118 e s.m.i. dispone che il bilancio d'esercizio venga adottato dal Direttore Generale dell'Azienda entro il 30 aprile dell'anno successivo a quello di riferimento" e che l'art. 26 del medesimo decreto legislativo specifica che il bilancio d'esercizio si compone dello Stato Patrimoniale, del Conto Economico, del Rendiconto Finanziario e della Nota Integrativa ed è corredato dalla relazione sulla gestione sottoscritta dal Direttore Generale;

Tenuto conto del nuovo piano dei conti valido a partire dall'esercizio 2019 trasmesso da Azienda Zero in attuazione della nuova normativa di cui Decreto del Ministero della Salute del 24/05/2019;

Considerato che per la predisposizione del bilancio d'esercizio, ai fini del consolidamento dei bilanci delle Aziende Sanitarie del Veneto in capo ad Azienda Zero, si rende necessaria la redazione omogenea ed uniforme del Bilancio d'Esercizio;

Considerato che con Circolare, pervenuta via PEC prot. interno n. 25862 del 21/04/2021 ad oggetto "Istruzioni contabili per la redazione del bilancio di esercizio 2020", Azienda Zero ha provveduto a dare le istruzioni operative per la predisposizione del bilancio d'esercizio 2020 fornendo gli indirizzi e i riferimenti contabili ai fini della redazione omogenea ed uniforme della documentazione afferente il bilancio d'esercizio 2020. In particolare per l'esercizio 2020 in dipendenza dell'emergenza sanitaria sono state fornite indicazioni contabili in merito alle donazioni di beni e donazioni Covid e richiesto la predisposizione di un Conto Economico Consuntivo "di cui Covid" al fine di rendere evidente l'impatto di tale gestione sul bilancio di ciascuna Azienda;

Tenuto conto che il bilancio d'esercizio 2020 deve essere predisposto in coerenza con la programmazione sanitaria ed economico-finanziaria della Regione Veneto i cui riferimenti normativi, inclusi quelli collegati all'emergenza COVID, sono riportati nelle istruzioni operative. In aggiunta sono stati successivamente comunicati alle Aziende i provvedimenti conseguenti alla DGR oggetto "Ricognizione della gestione

AZIENDA OSPEDALE – UNIVERSITA' PADOVA

dei flussi finanziari relativi ai finanziamenti della GSA dell'esercizio 2020 effettuati attraverso Azienda Zero e destinazione delle risorse non utilizzate”;

Tenuto conto che con decreto legge 30/04/2021 n. 56 ad oggetto “Disposizioni urgenti in materia di termini legislativi” all’art 3, comma 5, viene deferito il termine per l’approvazione del bilancio 2020 dal 30/04/2021 al 30/06/2021 come comunicato con nota da parte di Azienda Zero del 30/04/2021.

Preso atto delle scadenze e dei documenti da produrre per il Bilancio d’esercizio 2020, mediante i consueti applicativi e così riassumibili:

- Conto Economico: primo caricamento 30 aprile 2021 e invio definitivo 21 maggio 2021;
- Stato Patrimoniale: primo caricamento 15 maggio 2021 e invio definitivo 21 maggio 2021;
- Nota integrativa 1 blocco: invio definitivo 19/05/2021;
- Nota integrativa 2 blocco: invio definitivo 25/05/2021;
- Nota integrativa 3 blocco: invio definitivo 09/06/2021;
- CE-Covid 19: primo invio 04 giugno 2021 e conferma da parte di Azienda Zero entro 10 giugno 2021;
- Relazione scostamenti consuntivo 2020: invio definitivo 15 giugno 2021.
- Invio documentazione completa bilancio esercizio 2020.

Sulla scorta delle scritture contabili, comprese quelle di rettifica e di assestamento, effettuate nel rispetto delle indicazioni e delle istruzioni impartite dall’Azienda Zero, sono stati predisposti i documenti di Conto Economico (C.E.), di Stato Patrimoniale (S.P.) il Rendiconto Finanziario, la Nota Integrativa, ivi inclusa la tavola SIOPE e il Conto Annuale, e la Relazione sulla Gestione del Direttore Generale comprensiva del modello LA 2020 e della relazione di cui all’art. 41, co. 1, D.L. 66/2014 e il C.E. del “di cui Covid”, nel rispetto degli adempimenti richiesti nella circolare nota prot. interno n. 25862 del 21/04/2021 integrata con successiva mail del 10/05/2021.

Si rileva inoltre che con delibera del D.G. è stato approvato il conto giudiziale dell’Agente Contabile Tesoriere, relativo all’esercizio 2020.

AZIENDA OSPEDALE – UNIVERSITA' PADOVA

Sulla base, quindi, della rilevazione dei fatti di gestione, il Bilancio d'esercizio 2020 dell'Azienda Ospedale Università Padova evidenzia un risultato d'esercizio negativo di euro -24.375.182,18.

Nel documento "Relazione sulla Gestione del Direttore Generale sono riportate, nello specifico e con puntuali giustificazioni, le risultanze della gestione economico finanziaria dell'Azienda ed il grado di raggiungimento degli obiettivi definiti dalla Regione, nonché quelli di salute e funzionamento dei servizi.

Tutto ciò premesso, si propone di adottare il Bilancio d'esercizio 2020 composto da:

- Conto Economico (C.E.);
 - Stato Patrimoniale (S.P.);
 - Rendiconto Finanziario;
 - Relazione sulla Gestione del Direttore Generale, comprensiva del modello LA 2020, della relazione di cui all'art. 41, co. 1, D.L. 66/2014 e il C.E. "di cui Covid";
 - Nota Integrativa, ivi inclusa la tavola SIOPE e il Conto Annuale;
- documenti questi, allegati quale parte integrante alla presente deliberazione,

Per quanto sopra,

IL DIRETTORE GENERALE

PRESO ATTO della suestesa proposta e accertato che il Direttore della **UOC Contabilità e Bilancio** ha attestato l'avvenuta regolare istruttoria della pratica, anche in ordine alla conformità con la vigente legislazione statale e regionale, nonché la copertura della spesa prevista nel budget assegnato per l'anno in corso;

RITENUTO di dover adottare in merito i provvedimenti necessari;

VISTO il Decreto Legislativo n. 502/92 e successive modifiche ed integrazioni e le leggi regionali n. 55 e n. 56 del 1994 e successive modifiche ed integrazioni;

VISTO il D.Lgs. 118/2011 e s.m.i.;

VISTO L.R. 19/2016;

VISTO il D.L. n. 56 del 30/04/2021 ad oggetto "Disposizioni urgenti in materia di termini legislativi" all'art 3, comma 5, con cui viene deferito il termine per l'approvazione del bilancio 2020 dal 30/04/2020 al 30/06/2021;

VISTA la nota di Azienda Zero, pervenuta via PEC, prot. interno n. 25862 del 21/04/2021 ad oggetto "Istruzioni contabili per la redazione del bilancio di esercizio 2020;

VISTA la delibera del D.G. "Approvazione del Conto Giudiziale dell'Agente Contabile Tesoriere relativo all'esercizio 2020;

VISTA la Circolare del MEF n. 10/2020;

ACQUISITO il parere favorevole del Direttore Amministrativo e del

Regione del Veneto
AZIENDA OSPEDALE – UNIVERSITA' PADOVA

Direttore Sanitario per quanto di rispettiva competenza;
IN BASE ai poteri conferitigli dal D.P.G.R. n. 29 del 26.02.2021.

DELIBERA

Richiamate integralmente le premesse,

1. di adottare il Bilancio d'Esercizio 2020 composto da:
 - Conto Economico (C.E.);
 - Stato Patrimoniale (S.P.);
 - Rendiconto Finanziario;
 - Relazione sulla Gestione del Direttore Generale, comprensiva del modello LA 2020, della relazione di cui all'art. 41, co. 1, D.L. 66/2014 e il C.E. "di cui Covid
 - Nota Integrativa, ivi inclusa la tavola SIOPE e il Conto Annuale, allegati quale parte integrante alla presente deliberazione;
2. di prendere atto che i suddetti documenti sono stati elaborati e predisposti nel rispetto dei principi e dei criteri contenuti nel D. Lgs. 118/2011 e degli schemi ed indicazioni fornite dall'Azienda Zero;
3. di trasmettere la presente deliberazione al Collegio Sindacale dell'Azienda Ospedale Università Padova per la relazione di competenza;
4. di trasmettere all'Azienda Zero della Regione del Veneto il Bilancio d'esercizio completo, entro il termine del 15 giugno 2021, così come richiesto e riportato in premessa.

Il Direttore Generale
F.to Dr.Giuseppe Dal Ben

		Area Sanitario
ZZ9999	RISULTATO DI ESERCIZIO	-24.375.182,18
XA0000	Risultato prima delle imposte (A - B +/- C +/- D +/- E)	-3.631.245,74
AZ9999	Totale valore della produzione (A)	679.851.041,52
AA0010	A.1) Contributi in c/esercizio	138.119.468,58
AA0020	A.1.A) Contributi da Regione o Prov. Aut. per quota F.S. regionale	132.802.097,72
AA0030	A.1.A.1) da Regione o Prov. Aut. per quota F.S. regionale indistinto	112.943.552,93
AA0031	A.1.A.1.1) Finanziamento indistinto	7.324.675,69
AA0031a	A.1.A.1.1.A) Finanziamento indistinto - quota capitaria	0,00
AA0031b	A.1.A.1.1.B) Finanziamento indistinto - altro	7.324.675,69
AA0032	A.1.A.1.2) Finanziamento indistinto finalizzato da Regione	29.291.882,24
AA0032a	A.1.A.1.2.A) Finanziamento indistinto finalizzato da Regione - per investimenti	11.601.551,85
AA0032b	A.1.A.1.2.B) Finanziamento indistinto finalizzato da Regione - vincolati GSA	17.690.330,39
AA0033	A.1.A.1.3) Funzioni	76.326.995,00
AA0034	A.1.A.1.3.A) Funzioni - Pronto Soccorso	9.300.000,00
AA0035	A.1.A.1.3.B) Funzioni - Altro	67.026.995,00
AA0036	A.1.A.1.4) Quota finalizzata per il Piano aziendale di cui all'art. 1, comma 528, L. 208/2015	0,00
AA0040	A.1.A.2) da Regione o Prov. Aut. per quota F.S. regionale vincolato	19.858.544,79
AA0050	A.1.B) Contributi c/esercizio (extra fondo)	1.825.527,39
AA0060	A.1.B.1) da Regione o Prov. Aut. (extra fondo)	0,00
AA0070	A.1.B.1.1) Contributi da Regione o Prov. Aut. (extra fondo) vincolati	0,00
AA0080	A.1.B.1.2) Contributi da Regione o Prov. Aut. (extra fondo) - Risorse aggiuntive da bilancio regionale a titolo di copertura LEA	0,00
AA0090	A.1.B.1.3) Contributi da Regione o Prov. Aut. (extra fondo) - Risorse aggiuntive da bilancio regionale a titolo di copertura extra LEA	0,00
AA0100	A.1.B.1.4) Contributi da Regione o Prov. Aut. (extra fondo) - Altro	0,00
AA0110	A.1.B.2) Contributi da Aziende sanitarie pubbliche della Regione o Prov. Aut. (extra fondo)	27.272,92
AA0120	A.1.B.2.1) Contributi da Aziende sanitarie pubbliche della Regione o Prov. Aut. (extra fondo) vincolati	27.272,92
AA0130	A.1.B.2.2) Contributi da Aziende sanitarie pubbliche della Regione o Prov. Aut. (extra fondo) altro	0,00
AA0140	A.1.B.3) Contributi da Ministero della Salute e da altri soggetti pubblici (extra fondo)	1.798.254,47
AA0141	A.1.B.3.1) Contributi da Ministero della Salute (extra fondo)	1.022.540,89
AA0150	A.1.B.3.2) Contributi da altri soggetti pubblici (extra fondo) vincolati	775.713,58
AA0150a	A.1.B.3.2.a) Contributi da altri soggetti pubblici (extra fondo) vincolati - PERIMETRO SANITA	0,00
AA0150b	A.1.B.3.2.b) Contributi da altri soggetti pubblici (extra fondo) vincolati - PERIMETRO NO SANITA	775.713,58
AA0160	A.1.B.3.3) Contributi da altri soggetti pubblici (extra fondo) L. 210/92	0,00
AA0170	A.1.B.3.4) Contributi da altri soggetti pubblici (extra fondo) altro	0,00
AA0171	A.1.B.3.5) Contributi da altri soggetti pubblici (extra fondo) - in attuazione dell'art.79, comma 1 sexies lettera c), del D.L. 112/2008, convertito con legge 133/2008 e della legge 23 dicembre 2009 n. 191	0,00
AA0180	A.1.C) Contributi c/esercizio per ricerca	0,00
AA0190	A.1.C.1) Contributi da Ministero della Salute per ricerca corrente	0,00
AA0200	A.1.C.2) Contributi da Ministero della Salute per ricerca finalizzata	0,00
AA0210	A.1.C.3) Contributi da Regione ed altri soggetti pubblici per ricerca	0,00
AA0220	A.1.C.4) Contributi da privati per ricerca	0,00
AA0230	A.1.D) Contributi c/esercizio da privati	3.491.843,47

		Area Sanitario
AA0240	A.2) Rettifica contributi c/esercizio per destinazione ad investimenti	-16.678.853,25
AA0250	A.2.A) Rettifica contributi in c/esercizio per destinazione ad investimenti - da Regione o Prov. Aut. per quota F.S. regionale	-16.617.829,62
AA0260	A.2.B) Rettifica contributi in c/esercizio per destinazione ad investimenti - altri contributi	-61.023,63
AA0270	A.3) Utilizzo fondi per quote inutilizzate contributi finalizzati e vincolati di esercizi precedenti	1.368.222,09
AA0271	A.3.A) Utilizzo fondi per quote inutilizzate contributi di esercizi precedenti da Regione o Prov. Aut. per quota F.S. regionale indistinto finalizzato	203.396,71
AA0280	A.3.B) Utilizzo fondi per quote inutilizzate contributi di esercizi precedenti da Regione o Prov. Aut. per quota F.S. regionale vincolato	349.854,00
AA0290	A.3.C) Utilizzo fondi per quote inutilizzate contributi di esercizi precedenti da soggetti pubblici (extra fondo) vincolati	626.892,40
AA0290a	A.3.C.1) Utilizzo fondi per quote inutilizzate contributi di esercizi precedenti da soggetti pubblici (extra fondo) vincolati - PERIMETRO SANITA	526.719,98
AA0290b	A.3.C.2) Utilizzo fondi per quote inutilizzate contributi di esercizi precedenti da soggetti pubblici (extra fondo) vincolati - NO PERIMETRO SANITA	100.172,42
AA0300	A.3.D) Utilizzo fondi per quote inutilizzate contributi di esercizi precedenti per ricerca	0,00
AA0310	A.3.E) Utilizzo fondi per quote inutilizzate contributi vincolati di esercizi precedenti da privati	188.078,98
AA0320	A.4) Ricavi per prestazioni sanitarie e sociosanitarie a rilevanza sanitaria	514.058.767,20
AA0330	A.4.A) Ricavi per prestazioni sanitarie e sociosanitarie a rilevanza sanitaria erogate a soggetti pubblici	490.807.569,67
AA0340	A.4.A.1) Ricavi per prestaz. sanitarie e sociosanitarie a rilevanza sanitaria erogate ad Aziende sanitarie pubbliche della Regione	441.392.263,87
AA0350	A.4.A.1.1) Prestazioni di ricovero	248.782.722,00
AA0360	A.4.A.1.2) Prestazioni di specialistica ambulatoriale	61.825.830,00
AA0361	A.4.A.1.3) Prestazioni di pronto soccorso non seguite da ricovero	6.733.808,00
AA0370	A.4.A.1.4) Prestazioni di psichiatria residenziale e semiresidenziale	0,00
AA0380	A.4.A.1.5) Prestazioni di File F	85.455.332,00
AA0390	A.4.A.1.6) Prestazioni servizi MMG, PLS, Contin. assistenziale	0,00
AA0400	A.4.A.1.7) Prestazioni servizi farmaceutica convenzionata	0,00
AA0410	A.4.A.1.8) Prestazioni termali	0,00
AA0420	A.4.A.1.9) Prestazioni trasporto ambulanze ed elisoccorso	1.136.808,00
AA0421	A.4.A.1.10) Prestazioni assistenza integrativa	0,00
AA0422	A.4.A.1.11) Prestazioni assistenza protesica	0,00
AA0423	A.4.A.1.12) Prestazioni assistenza riabilitativa extraospedaliera	0,00
AA0424	A.4.A.1.13) Ricavi per cessione di emocomponenti e cellule staminali	0,00
AA0425	A.4.A.1.14) Prestazioni assistenza domiciliare integrata (ADI)	0,00
AA0430	A.4.A.1.15) Altre prestazioni sanitarie e socio-sanitarie a rilevanza sanitaria	37.457.763,87
AA0430a	A.4.A.1.15.A) Altre prestazioni sanitarie e socio-sanitarie a rilevanza sanitaria - HOSPICE	1.998.350,00
AA0430b	A.4.A.1.15.B) Altre prestazioni sanitarie e socio-sanitarie a rilevanza sanitaria	35.459.413,87
AA0440	A.4.A.2) Ricavi per prestaz. sanitarie e sociosanitarie a rilevanza sanitaria erogate ad altri soggetti pubblici	552.791,00
AA0450	A.4.A.3) Ricavi per prestaz. sanitarie e sociosanitarie a rilevanza sanitaria erogate a soggetti pubblici Extraregione	48.862.514,80
AA0460	A.4.A.3.1) Prestazioni di ricovero	37.350.621,00
AA0470	A.4.A.3.2) Prestazioni ambulatoriali	5.130.422,00
AA0471	A.4.A.3.3) Prestazioni pronto soccorso non seguite da ricovero	281.975,00
AA0480	A.4.A.3.4) Prestazioni di psichiatria non soggetta a compensazione (resid. e semiresid.)	0,00
AA0490	A.4.A.3.5) Prestazioni di File F	3.255.644,00
AA0500	A.4.A.3.6) Prestazioni servizi MMG, PLS, Contin. assistenziale Extraregione	0,00
AA0510	A.4.A.3.7) Prestazioni servizi farmaceutica convenzionata Extraregione	0,00
AA0520	A.4.A.3.8) Prestazioni termali Extraregione	0,00
AA0530	A.4.A.3.9) Prestazioni trasporto ambulanze ed elisoccorso Extraregione	54.322,00

		Area Sanitario
AA0541	A.4.A.3.10) Prestazioni assistenza integrativa da pubblico (extraregione)	0,00
AA0542	A.4.A.3.11) Prestazioni assistenza protesica da pubblico (extraregione)	0,00
AA0550	A.4.A.3.12) Ricavi per cessione di emocomponenti e cellule staminali Extraregione	0,00
AA0560	A.4.A.3.13) Ricavi GSA per differenziale saldo mobilità interregionale	0,00
AA0561	A.4.A.3.14) Altre prestazioni sanitarie e sociosanitarie a rilevanza sanitaria erogate a soggetti pubblici Extraregione	0,00
AA0570	A.4.A.3.15) Altre prestazioni sanitarie e sociosanitarie a rilevanza sanitaria non soggette a compensazione Extraregione	2.789.530,80
AA0580	A.4.A.3.15.A) Prestazioni di assistenza riabilitativa non soggette a compensazione Extraregione	0,00
AA0590	A.4.A.3.15.B) Altre prestazioni sanitarie e socio-sanitarie a rilevanza sanitaria non soggette a compensazione Extraregione	2.789.530,80
AA0600	A.4.A.3.16) Altre prestazioni sanitarie a rilevanza sanitaria - Mobilità attiva Internazionale	0,00
AA0601	A.4.A.3.17) Altre prestazioni sanitarie a rilevanza sanitaria - Mobilità attiva Internazionale rilevata dalle AO, AOU, IRCCS.	0,00
AA0602	A.4.A.3.18) Altre prestazioni sanitarie e sociosanitarie a rilevanza sanitaria ad Aziende sanitarie e casse mutua estera - (fatturate direttamente)	0,00
AA0610	A.4.B) Ricavi per prestazioni sanitarie e sociosanitarie a rilevanza sanitaria erogate da privati v/residenti Extraregione in compensazione (mobilità attiva)	0,00
AA0620	A.4.B.1) Prestazioni di ricovero da priv. Extraregione in compensazione (mobilità attiva)	0,00
AA0630	A.4.B.2) Prestazioni ambulatoriali da priv. Extraregione in compensazione (mobilità attiva)	0,00
AA0631	A.4.B.3) Prestazioni di pronto soccorso non seguite da ricovero da priv. Extraregione in compensazione (mobilità attiva)	0,00
AA0640	A.4.B.4) Prestazioni di File F da priv. Extraregione in compensazione (mobilità attiva)	0,00
AA0650	A.4.B.5) Altre prestazioni sanitarie e sociosanitarie a rilevanza sanitaria erogate da privati v/residenti Extraregione in compensazione (mobilità attiva)	0,00
AA0660	A.4.C) Ricavi per prestazioni sanitarie e sociosanitarie a rilevanza sanitaria erogate a privati	6.371.045,42
AA0670	A.4.D) Ricavi per prestazioni sanitarie erogate in regime di intramoenia	16.880.152,11
AA0680	A.4.D.1) Ricavi per prestazioni sanitarie intramoenia - Area ospedaliera	4.661.015,75
AA0690	A.4.D.2) Ricavi per prestazioni sanitarie intramoenia - Area specialistica	11.056.126,36
AA0700	A.4.D.3) Ricavi per prestazioni sanitarie intramoenia - Area sanità pubblica	0,00
AA0710	A.4.D.4) Ricavi per prestazioni sanitarie intramoenia - Consulenze (ex art. 55 c.1 lett. c, d) ed ex art. 57-58)	316.896,47
AA0720	A.4.D.5) Ricavi per prestazioni sanitarie intramoenia - Consulenze (ex art. 55 c.1 lett. c, d) ed ex art. 57-58) (Aziende sanitarie pubbliche della Regione)	826.473,53
AA0730	A.4.D.6) Ricavi per prestazioni sanitarie intramoenia - Altro	19.640,00
AA0740	A.4.D.7) Ricavi per prestazioni sanitarie intramoenia - Altro (Aziende sanitarie pubbliche della Regione)	0,00
AA0750	A.5) Concorsi, recuperi e rimborsi	8.194.348,27
AA0760	A.5.A) Rimborsi assicurativi	114.179,29
AA0770	A.5.B) Concorsi, recuperi e rimborsi da Regione	89.540,91
AA0780	A.5.B.1) Rimborso degli oneri stipendiali del personale dell'azienda in posizione di comando presso la Regione	89.500,91
AA0790	A.5.B.2) Altri concorsi, recuperi e rimborsi da parte della Regione	40,00
AA0800	A.5.C) Concorsi, recuperi e rimborsi da Aziende sanitarie pubbliche della Regione	6.232.101,57
AA0810	A.5.C.1) Rimborso degli oneri stipendiali del personale dipendente dell'azienda in posizione di comando presso Aziende sanitarie pubbliche della Regione	60.996,74
AA0820	A.5.C.2) Rimborsi per acquisto beni da parte di Aziende sanitarie pubbliche della Regione	6.074.303,02
AA0830	A.5.C.3) Altri concorsi, recuperi e rimborsi da parte di Aziende sanitarie pubbliche della Regione	96.801,81
AA0831	A.5.C.4) Altri concorsi, recuperi e rimborsi da parte della Regione - GSA - Azienda Zero	0,00
AA0840	A.5.D) Concorsi, recuperi e rimborsi da altri soggetti pubblici	857.425,29
AA0850	A.5.D.1) Rimborso degli oneri stipendiali del personale dipendente dell'azienda in posizione di comando presso altri soggetti pubblici	100.861,96
AA0860	A.5.D.2) Rimborsi per acquisto beni da parte di altri soggetti pubblici	236.085,15
AA0860a	A.5.D.2.A) Rimborsi per acquisto beni da parte di altri soggetti pubblici: emoderivati CRAT)	132.842,00
AA0860b	A.5.D.2.B) Rimborsi per acquisto beni da parte di altri soggetti pubblici: altro)	103.243,15
AA0870	A.5.D.3) Altri concorsi, recuperi e rimborsi da parte di altri soggetti pubblici	520.478,18

		Area Sanitario
AA0880	A.5.E) Concorsi, recuperi e rimborsi da privati	901.101,21
AA0890	A.5.E.1) Rimborso da aziende farmaceutiche per Pay back	0,00
AA0900	A.5.E.1.1) Pay-back per il superamento del tetto della spesa farmaceutica territoriale	0,00
AA0910	A.5.E.1.2) Pay-back per superamento del tetto della spesa farmaceutica ospedaliera	0,00
AA0920	A.5.E.1.3) Ulteriore Pay-back	0,00
AA0921	A.5.E.2) Rimborso per Pay back sui dispositivi medici	0,00
AA0930	A.5.E.3) Altri concorsi, recuperi e rimborsi da privati	901.101,21
AA0940	A.6) Compartecipazione alla spesa per prestazioni sanitarie (Ticket)	9.141.642,13
AA0950	A.6.A) Compartecipazione alla spesa per prestazioni sanitarie - Ticket sulle prestazioni di specialistica ambulatoriale e APA-PAC	8.182.226,72
AA0960	A.6.B) Compartecipazione alla spesa per prestazioni sanitarie - Ticket sul pronto soccorso	959.415,41
AA0970	A.6.C) Compartecipazione alla spesa per prestazioni sanitarie (Ticket) - Altro	0,00
AA0980	A.7) Quota contributi c/capitale imputata all'esercizio	17.894.136,55
AA0990	A.7.A) Quota imputata all'esercizio dei finanziamenti per investimenti dallo Stato	4.122.197,41
AA1000	A.7.B) Quota imputata all'esercizio dei finanziamenti per investimenti da Regione	2.298.109,01
AA1010	A.7.C) Quota imputata all'esercizio dei finanziamenti per beni di prima dotazione	20.698,97
AA1020	A.7.D) Quota imputata all'esercizio dei contributi in c/ esercizio FSR destinati ad investimenti	9.149.367,13
AA1030	A.7.E) Quota imputata all'esercizio degli altri contributi in c/ esercizio destinati ad investimenti	162.891,94
AA1040	A.7.F) Quota imputata all'esercizio di altre poste del patrimonio netto	2.140.872,09
AA1050	A.8) Incrementi delle immobilizzazioni per lavori interni	27.074,27
AA1060	A.9) Altri ricavi e proventi	7.726.235,68
AA1070	A.9.A) Ricavi per prestazioni non sanitarie	290.351,72
AA1080	A.9.B) Fitti attivi ed altri proventi da attività immobiliari	1.416.358,49
AA1090	A.9.C) Altri proventi diversi	6.019.525,47
BZ9999	Totale costi della produzione (B)	685.526.183,11
BA0010	B.1) Acquisti di beni	246.404.611,39
BA0020	B.1.A) Acquisti di beni sanitari	243.096.019,88
BA0030	B.1.A.1) Prodotti farmaceutici ed emoderivati	125.854.621,50
BA0040	B.1.A.1.1) Medicinali con AIC, ad eccezione di vaccini, emoderivati di produzione regionale, ossigeno e altri gas medicali	120.864.057,84
BA0050	B.1.A.1.2) Medicinali senza AIC	2.980.431,95
BA0051	B.1.A.1.3) Ossigeno e altri gas medicali	228.712,71
BA0060	B.1.A.1.4) Emoderivati di produzione regionale	1.781.419,00
BA0061	B.1.A.1.4.1) Emoderivati di produzione regionale da pubblico (Aziende sanitarie pubbliche della Regione) - Mobilità intraregionale	0,00
BA0062	B.1.A.1.4.2) Emoderivati di produzione regionale da pubblico (Aziende sanitarie pubbliche della Regione) - Mobilità extraregionale	0,00
BA0063	B.1.A.1.4.3) Emoderivati di produzione regionale da altri soggetti	1.781.419,00
BA0070	B.1.A.2) Sangue ed emocomponenti	449.589,00
BA0080	B.1.A.2.1) da pubblico (Aziende sanitarie pubbliche della Regione) – Mobilità intraregionale	0,00
BA0090	B.1.A.2.2) da pubblico (Aziende sanitarie pubbliche extra Regione) – Mobilità extraregionale	0,00
BA0100	B.1.A.2.3) da altri soggetti	449.589,00
BA0210	B.1.A.3) Dispositivi medici	95.605.145,42
BA0220	B.1.A.3.1) Dispositivi medici	64.975.795,99
BA0220a	B.1.A.3.1.A) Dispositivi protesici impiantabili)	16.532.423,14
BA0220b	B.1.A.3.1.B) Dispositivi medici altro)	48.443.372,85

		Area Sanitario
BA0230	B.1.A.3.2) Dispositivi medici impiantabili attivi	7.758.679,28
BA0240	B.1.A.3.3) Dispositivi medico diagnostici in vitro (IVD)	22.870.670,15
BA0250	B.1.A.4) Prodotti dietetici	293.979,83
BA0260	B.1.A.5) Materiali per la profilassi (vaccini)	441.292,70
BA0270	B.1.A.6) Prodotti chimici	5.501.772,80
BA0280	B.1.A.7) Materiali e prodotti per uso veterinario	0,00
BA0290	B.1.A.8) Altri beni e prodotti sanitari	3.033.113,75
BA0300	B.1.A.9) Beni e prodotti sanitari da Aziende sanitarie pubbliche della Regione	11.916.504,88
BA0301	B.1.A.9.1) Prodotti farmaceutici ed emoderivati	11.212.504,87
BA0303	B.1.A.9.3) Dispositivi medici	18.087,84
BA0304	B.1.A.9.4) Prodotti dietetici	11,42
BA0305	B.1.A.9.5) Materiali per la profilassi (vaccini)	990,08
BA0306	B.1.A.9.6) Prodotti chimici	59,00
BA0307	B.1.A.9.7) Materiali e prodotti per uso veterinario	0,00
BA0308	B.1.A.9.8) Altri beni e prodotti sanitari	684.851,67
BA0310	B.1.B) Acquisti di beni non sanitari	3.308.591,51
BA0320	B.1.B.1) Prodotti alimentari	12.843,89
BA0330	B.1.B.2) Materiali di guardaroba, di pulizia e di convivenza in genere	945.618,32
BA0340	B.1.B.3) Combustibili, carburanti e lubrificanti	54.960,39
BA0350	B.1.B.4) Supporti informatici e cancelleria	831.632,45
BA0360	B.1.B.5) Materiale per la manutenzione	1.430.191,63
BA0370	B.1.B.6) Altri beni e prodotti non sanitari	33.344,83
BA0380	B.1.B.7) Beni e prodotti non sanitari da Aziende sanitarie pubbliche della Regione	0,00
BA0390	B.2) Acquisti di servizi	103.764.091,03
BA0400	B.2.A) Acquisti servizi sanitari	47.099.018,15
BA0410	B.2.A.1) Acquisti servizi sanitari per medicina di base	0,00
BA0420	B.2.A.1.1) - da convenzione	0,00
BA0430	B.2.A.1.1.A) Costi per assistenza MMG	0,00
BA0440	B.2.A.1.1.B) Costi per assistenza PLS	0,00
BA0450	B.2.A.1.1.C) Costi per assistenza Continuità assistenziale	0,00
BA0460	B.2.A.1.1.D) Altro (medicina dei servizi, psicologi, medici 118, ecc)	0,00
BA0470	B.2.A.1.2) - da pubblico (Aziende sanitarie pubbliche della Regione) - Mobilità intraregionale	0,00
BA0480	B.2.A.1.3) - da pubblico (Aziende sanitarie pubbliche Extraregione) - Mobilità extraregionale	0,00
BA0490	B.2.A.2) Acquisti servizi sanitari per farmaceutica	0,00
BA0500	B.2.A.2.1) - da convenzione	0,00
BA0510	B.2.A.2.2) - da pubblico (Aziende sanitarie pubbliche della Regione)- Mobilità intraregionale	0,00
BA0520	B.2.A.2.3) - da pubblico (Extraregione)	0,00
BA0530	B.2.A.3) Acquisti servizi sanitari per assistenza specialistica ambulatoriale	735.037,19
BA0540	B.2.A.3.1) - da pubblico (Aziende sanitarie pubbliche della Regione)	0,00
BA0541	B.2.A.3.2) prestazioni di pronto soccorso non seguite da ricovero - da pubblico (Aziende sanitarie pubbliche della Regione)	0,00
BA0550	B.2.A.3.3) - da pubblico (altri soggetti pubbl. della Regione)	0,00
BA0551	B.2.A.3.4) prestazioni di pronto soccorso non seguite da ricovero - da pubblico (altri soggetti pubbl. della Regione)	0,00

		Area Sanitario
BA0560	B.2.A.3.5) - da pubblico (Extraregione)	0,00
BA0561	B.2.A.3.6) prestazioni di pronto soccorso non seguite da ricovero - da pubblico (Extraregione)	0,00
BA0570	B.2.A.3.7) - da privato - Medici SUMAI	735.037,19
BA0580	B.2.A.3.8) - da privato	0,00
BA0590	B.2.A.3.8.A) Servizi sanitari per assistenza specialistica da IRCCS privati e Policlinici privati	0,00
BA0591	B.2.A.3.8.B) Servizi sanitari per prestazioni di pronto soccorso non seguite da ricovero - da IRCCS privati e Policlinici privati	0,00
BA0600	B.2.A.3.8.C) Servizi sanitari per assistenza specialistica da Ospedali Classificati privati	0,00
BA0601	B.2.A.3.8.D) Servizi sanitari per prestazioni di pronto soccorso non seguite da ricovero - da Ospedali Classificati privati	0,00
BA0610	B.2.A.3.8.E) Servizi sanitari per assistenza specialistica da Case di Cura private	0,00
BA0611	B.2.A.3.8.F) Servizi sanitari per prestazioni di pronto soccorso non seguite da ricovero - da Case di Cura private	0,00
BA0620	B.2.A.3.8.G) Servizi sanitari per assistenza specialistica da altri privati	0,00
BA0621	B.2.A.3.8.H) Servizi sanitari per prestazioni di pronto soccorso non seguite da ricovero - da altri privati	0,00
BA0630	B.2.A.3.9) - da privato per cittadini non residenti - Extraregione (mobilità attiva in compensazione)	0,00
BA0631	B.2.A.3.10) Servizi sanitari per prestazioni di pronto soccorso non seguite da ricovero - da privato per cittadini non residenti - Extraregione (mobilità attiva in compensazione)	0,00
BA0640	B.2.A.4) Acquisti servizi sanitari per assistenza riabilitativa	0,00
BA0650	B.2.A.4.1) - da pubblico (Aziende sanitarie pubbliche della Regione)	0,00
BA0660	B.2.A.4.2) - da pubblico (altri soggetti pubbl. della Regione)	0,00
BA0670	B.2.A.4.3) - da pubblico (Extraregione) non soggetti a compensazione	0,00
BA0680	B.2.A.4.4) - da privato (intra-regionale)	0,00
BA0690	B.2.A.4.5) - da privato (extraregionale)	0,00
BA0700	B.2.A.5) Acquisti servizi sanitari per assistenza integrativa	0,00
BA0710	B.2.A.5.1) - da pubblico (Aziende sanitarie pubbliche della Regione)	0,00
BA0720	B.2.A.5.2) - da pubblico (altri soggetti pubbl. della Regione)	0,00
BA0730	B.2.A.5.3) - da pubblico (Extraregione)	0,00
BA0740	B.2.A.5.4) - da privato	0,00
BA0750	B.2.A.6) Acquisti servizi sanitari per assistenza protesica	0,00
BA0760	B.2.A.6.1) - da pubblico (Aziende sanitarie pubbliche della Regione)	0,00
BA0770	B.2.A.6.2) - da pubblico (altri soggetti pubbl. della Regione)	0,00
BA0780	B.2.A.6.3) - da pubblico (Extraregione)	0,00
BA0790	B.2.A.6.4) - da privato	0,00
BA0800	B.2.A.7) Acquisti servizi sanitari per assistenza ospedaliera	0,00
BA0810	B.2.A.7.1) - da pubblico (Aziende sanitarie pubbliche della Regione)	0,00
BA0820	B.2.A.7.2) - da pubblico (altri soggetti pubbl. della Regione)	0,00
BA0830	B.2.A.7.3) - da pubblico (Extraregione)	0,00
BA0840	B.2.A.7.4) - da privato	0,00
BA0850	B.2.A.7.4.A) Servizi sanitari per assistenza ospedaliera da IRCCS privati e Policlinici privati	0,00
BA0860	B.2.A.7.4.B) Servizi sanitari per assistenza ospedaliera da Ospedali Classificati privati	0,00
BA0870	B.2.A.7.4.C) Servizi sanitari per assistenza ospedaliera da Case di Cura private	0,00
BA0880	B.2.A.7.4.D) Servizi sanitari per assistenza ospedaliera da altri privati	0,00
BA0890	B.2.A.7.5) - da privato per cittadini non residenti - Extraregione (mobilità attiva in compensazione)	0,00
BA0900	B.2.A.8) Acquisto prestazioni di psichiatria residenziale e semiresidenziale	0,00
BA0910	B.2.A.8.1) - da pubblico (Aziende sanitarie pubbliche della Regione)	0,00

		Area Sanitario
BA0920	B.2.A.8.2) - da pubblico (altri soggetti pubbl. della Regione)	0,00
BA0930	B.2.A.8.3) - da pubblico (Extraregione) - non soggette a compensazione	0,00
BA0940	B.2.A.8.4) - da privato (intra-regionale)	0,00
BA0950	B.2.A.8.5) - da privato (extraregionale)	0,00
BA0960	B.2.A.9) Acquisto prestazioni di distribuzione farmaci File F	0,00
BA0970	B.2.A.9.1) - da pubblico (Aziende sanitarie pubbliche della Regione) - Mobilità intra-regionale	0,00
BA0980	B.2.A.9.2) - da pubblico (altri soggetti pubbl. della Regione)	0,00
BA0990	B.2.A.9.3) - da pubblico (Extraregione)	0,00
BA1000	B.2.A.9.4) - da privato (intra-regionale)	0,00
BA1010	B.2.A.9.5) - da privato (extraregionale)	0,00
BA1020	B.2.A.9.6) - da privato per cittadini non residenti - Extraregione (mobilità attiva in compensazione)	0,00
BA1030	B.2.A.10) Acquisto prestazioni termali in convenzione	0,00
BA1040	B.2.A.10.1) - da pubblico (Aziende sanitarie pubbliche della Regione) - Mobilità intra-regionale	0,00
BA1050	B.2.A.10.2) - da pubblico (altri soggetti pubbl. della Regione)	0,00
BA1060	B.2.A.10.3) - da pubblico (Extraregione)	0,00
BA1070	B.2.A.10.4) - da privato	0,00
BA1080	B.2.A.10.5) - da privato per cittadini non residenti - Extraregione (mobilità attiva in compensazione)	0,00
BA1090	B.2.A.11) Acquisto prestazioni di trasporto sanitario	6.108.673,30
BA1100	B.2.A.11.1) - da pubblico (Aziende sanitarie pubbliche della Regione) - Mobilità intra-regionale	0,00
BA1110	B.2.A.11.2) - da pubblico (altri soggetti pubbl. della Regione)	2.420.490,73
BA1120	B.2.A.11.3) - da pubblico (Extraregione)	0,00
BA1130	B.2.A.11.4) - da privato	3.688.182,57
BA1140	B.2.A.12) Acquisto prestazioni Socio-Sanitarie a rilevanza sanitaria	0,00
BA1150	B.2.A.12.1) - da pubblico (Aziende sanitarie pubbliche della Regione) - Mobilità intra-regionale	0,00
BA1151	B.2.A.12.1.A) Assistenza domiciliare integrata (ADI)	0,00
BA1152	B.2.A.12.1.B) Altre prestazioni socio-sanitarie a rilevanza sanitaria	0,00
BA1160	B.2.A.12.2) - da pubblico (altri soggetti pubblici della Regione)	0,00
BA1160a	B.2.A.12.2.A) Residenzialità anziani	0,00
BA1160b	B.2.A.12.2.B) Residenzialità disabili	0,00
BA1160c	B.2.A.12.2.C) Centri diurni per disabili	0,00
BA1160d	B.2.A.12.2.D) Hospice	0,00
BA1160e	B.2.A.12.2.E) Altro	0,00
BA1161	B.2.A.12.3) - da pubblico (Extraregione) - Acquisto di Altre prestazioni socio-sanitarie a rilevanza sanitaria erogate a soggetti pubblici Extraregione	0,00
BA1170	B.2.A.12.4) - da pubblico (Extraregione) non soggette a compensazione	0,00
BA1180	B.2.A.12.5) - da privato (intra-regionale)	0,00
BA1180a	B.2.A.12.5.A) Residenzialità anziani	0,00
BA1180b	B.2.A.12.5.B) Residenzialità disabili	0,00
BA1180c	B.2.A.12.5.C) Centri diurni per disabili	0,00
BA1180d	B.2.A.12.5.D) Hospice	0,00
BA1180e	B.2.A.12.5.E) Altro	0,00
BA1190	B.2.A.12.6) - da privato (extraregionale)	0,00
BA1200	B.2.A.13) Compartecipazione al personale per att. libero-prof. (intra-regionale)	14.625.635,60

		Area Sanitario
BA1210	B.2.A.13.1) Compartecipazione al personale per att. libero professionale intramoenia - Area ospedaliera	2.826.192,69
BA1220	B.2.A.13.2) Compartecipazione al personale per att. libero professionale intramoenia- Area specialistica	7.834.900,28
BA1230	B.2.A.13.3) Compartecipazione al personale per att. libero professionale intramoenia - Area sanità pubblica	0,00
BA1240	B.2.A.13.4) Compartecipazione al personale per att. libero professionale intramoenia - Consulenze (ex art. 55 c.1 lett. c), d) ed ex Art. 57-58)	3.313.589,09
BA1250	B.2.A.13.5) Compartecipazione al personale per att. libero professionale intramoenia - Consulenze (ex art. 55 c.1 lett. c), d) ed ex Art. 57-58) (Aziende sanitarie pubbliche della Regione)	0,00
BA1260	B.2.A.13.6) Compartecipazione al personale per att. libero professionale intramoenia - Altro	650.953,54
BA1270	B.2.A.13.7) Compartecipazione al personale per att. libero professionale intramoenia - Altro (Aziende sanitarie pubbliche della Regione)	0,00
BA1280	B.2.A.14) Rimborsi, assegni e contributi sanitari	830.208,86
BA1290	B.2.A.14.1) Contributi ad associazioni di volontariato	496.226,70
BA1300	B.2.A.14.2) Rimborsi per cure all'estero	0,00
BA1310	B.2.A.14.3) Contributi a società partecipate e/o enti dipendenti della Regione	0,00
BA1320	B.2.A.14.4) Contributo Legge 210/92	0,00
BA1330	B.2.A.14.5) Altri rimborsi, assegni e contributi	231.209,15
BA1340	B.2.A.14.6) Rimborsi, assegni e contributi v/Aziende sanitarie pubbliche della Regione	72.884,09
BA1341	B.2.A.14.7) Rimborsi, assegni e contributi v/Regione - GSA - Azienda Zero	29.888,92
BA1350	B.2.A.15) Consulenze, Collaborazioni, Interinale e altre prestazioni di lavoro sanitarie e sociosanitarie	20.280.587,59
BA1360	B.2.A.15.1) Consulenze sanitarie e sociosanitarie da Aziende sanitarie pubbliche della Regione	246.411,48
BA1370	B.2.A.15.2) Consulenze sanitarie e sociosanitarie da terzi - Altri soggetti pubblici	0,00
BA1380	B.2.A.15.3) Consulenze, Collaborazioni, Interinale e altre prestazioni di lavoro sanitarie e sociosanitarie da privato	20.034.176,11
BA1390	B.2.A.15.3.A) Consulenze sanitarie da privato - articolo 55, comma 2, CCNL 8 giugno 2000	2.710.428,22
BA1400	B.2.A.15.3.B) Altre consulenze sanitarie e sociosanitarie da privato	1.915.418,54
BA1410	B.2.A.15.3.C) Collaborazioni coordinate e continuative sanitarie e sociosanitarie da privato	275.922,61
BA1420	B.2.A.15.3.D) Indennità a personale universitario - area sanitaria	13.918.049,65
BA1430	B.2.A.15.3.E) Lavoro interinale - area sanitaria	0,00
BA1440	B.2.A.15.3.F) Altre collaborazioni e prestazioni di lavoro - area sanitaria	1.214.357,09
BA1450	B.2.A.15.4) Rimborso oneri stipendiali del personale sanitario in comando	0,00
BA1460	B.2.A.15.4.A) Rimborso oneri stipendiali personale sanitario in comando da Aziende sanitarie pubbliche della Regione	0,00
BA1470	B.2.A.15.4.B) Rimborso oneri stipendiali personale sanitario in comando da Regioni, soggetti pubblici e da Università	0,00
BA1480	B.2.A.15.4.C) Rimborso oneri stipendiali personale sanitario in comando da aziende di altre Regioni (Extraregione)	0,00
BA1490	B.2.A.16) Altri servizi sanitari e sociosanitari a rilevanza sanitaria	4.518.875,61
BA1500	B.2.A.16.1) Altri servizi sanitari e sociosanitari a rilevanza sanitaria da pubblico - Aziende sanitarie pubbliche della Regione	3.274.969,43
BA1510	B.2.A.16.2) Altri servizi sanitari e sociosanitari a rilevanza sanitaria da pubblico - Altri soggetti pubblici della Regione	18.298,78
BA1520	B.2.A.16.3) Altri servizi sanitari e sociosanitari a rilevanza sanitaria da pubblico (Extraregione)	61.843,02
BA1530	B.2.A.16.4) Altri servizi sanitari da privato	1.163.764,38
BA1530a	B.2.A.16.4.1) Altri servizi sanitari da privato - SPERIMENTAZIONI	194.788,64
BA1530b	B.2.A.16.4.2) Altri servizi sanitari da privato - SERVICE	0,00
BA1530z	B.2.A.16.4.2.A) Altri servizi sanitari da privato - SERVIZIO OSSIGENO	0,00
BA1530y	B.2.A.16.4.2.B) Altri servizi sanitari da privato - SERVICE - ALTRO	0,00
BA1530c	B.2.A.16.4.3) Altri servizi sanitari da privato - DPC	0,00
BA1530d	B.2.A.16.4.4) Altri servizi sanitari da privato - ALTRO	968.975,74
BA1540	B.2.A.16.5) Costi per servizi sanitari - Mobilità internazionale passiva	0,00
BA1541	B.2.A.16.6) Costi per servizi sanitari - Mobilità internazionale passiva rilevata dalle ASL	0,00

		Area Sanitario
BA1542	B.2.A.16.7) Costi per prestazioni sanitarie erogate da aziende sanitarie estere (fatturate direttamente)	0,00
BA1550	B.2.A.17) Costi GSA per differenziale saldo mobilità interregionale	0,00
BA1560	B.2.B) Acquisti di servizi non sanitari	56.665.072,88
BA1570	B.2.B.1) Servizi non sanitari	54.746.684,90
BA1580	B.2.B.1.1) Lavanderia	2.840.727,04
BA1590	B.2.B.1.2) Pulizia	7.668.000,17
BA1600	B.2.B.1.3) Mensa	6.949.175,41
BA1601	B.2.B.1.3.A) Mensa dipendenti	1.228.719,95
BA1602	B.2.B.1.3.B) Mensa degenti	5.720.455,46
BA1610	B.2.B.1.4) Riscaldamento	6.932.014,38
BA1620	B.2.B.1.5) Servizi di assistenza informatica	275.470,67
BA1630	B.2.B.1.6) Servizi trasporti (non sanitari)	475.912,68
BA1640	B.2.B.1.7) Smaltimento rifiuti	2.030.539,29
BA1650	B.2.B.1.8) Utenze telefoniche	774.794,86
BA1660	B.2.B.1.9) Utenze elettricità	6.990.929,22
BA1670	B.2.B.1.10) Altre utenze	701.424,14
BA1680	B.2.B.1.11) Premi di assicurazione	354.601,14
BA1690	B.2.B.1.11.A) Premi di assicurazione - R.C. Professionale	19.311,76
BA1700	B.2.B.1.11.B) Premi di assicurazione - Altri premi assicurativi	335.289,38
BA1710	B.2.B.1.12) Altri servizi non sanitari	18.753.095,90
BA1720	B.2.B.1.12.A) Altri servizi non sanitari da pubblico (Aziende sanitarie pubbliche della Regione)	170,00
BA1730	B.2.B.1.12.B) Altri servizi non sanitari da altri soggetti pubblici	171.185,11
BA1740	B.2.B.1.12.C) Altri servizi non sanitari da privato	18.581.740,79
BA1740a	B.2.B.1.12.C.1) Altri servizi non sanitari esternalizzati (1)	11.709.641,40
BA1740b	B.2.B.1.12.C.2) Altri servizi non sanitari da privato: altro (2)	6.872.099,39
BA1750	B.2.B.2) Consulenze, Collaborazioni, Interinale e altre prestazioni di lavoro non sanitarie	1.654.767,62
BA1760	B.2.B.2.1) Consulenze non sanitarie da Aziende sanitarie pubbliche della Regione	0,00
BA1770	B.2.B.2.2) Consulenze non sanitarie da Terzi - Altri soggetti pubblici	0,00
BA1780	B.2.B.2.3) Consulenze, Collaborazioni, Interinale e altre prestazioni di lavoro non sanitarie da privato	1.532.716,21
BA1790	B.2.B.2.3.A) Consulenze non sanitarie da privato	181.391,67
BA1800	B.2.B.2.3.B) Collaborazioni coordinate e continuative non sanitarie da privato	403,66
BA1810	B.2.B.2.3.C) Indennità a personale universitario - area non sanitaria	982.106,82
BA1820	B.2.B.2.3.D) Lavoro interinale - area non sanitaria	0,00
BA1830	B.2.B.2.3.E) Altre collaborazioni e prestazioni di lavoro - area non sanitaria	368.814,06
BA1831	B.2.B.2.3.F) Altre Consulenze non sanitarie da privato - in attuazione dell'art.79, comma 1 sexies lettera c), del D.L. 112/2008, convertito con legge 133/2008 e della legge 23 dicembre 2009 n. 191	0,00
BA1840	B.2.B.2.4) Rimborso oneri stipendiali del personale non sanitario in comando	122.051,41
BA1850	B.2.B.2.4.A) Rimborso oneri stipendiali personale non sanitario in comando da Aziende sanitarie pubbliche della Regione	0,00
BA1860	B.2.B.2.4.B) Rimborso oneri stipendiali personale non sanitario in comando da Regione, soggetti pubblici e da Università	122.051,41
BA1870	B.2.B.2.4.C) Rimborso oneri stipendiali personale non sanitario in comando da aziende di altre Regioni (Extraregione)	0,00
BA1880	B.2.B.3) Formazione (esternalizzata e non)	263.620,36
BA1890	B.2.B.3.1) Formazione (esternalizzata e non) da pubblico	1.752,00
BA1900	B.2.B.3.2) Formazione (esternalizzata e non) da privato	261.868,36

		Area Sanitario
BA1910	B.3) Manutenzione e riparazione (ordinaria esternalizzata)	23.510.493,47
BA1920	B.3.A) Manutenzione e riparazione ai fabbricati e loro pertinenze	2.904.911,57
BA1930	B.3.B) Manutenzione e riparazione agli impianti e macchinari	8.269.440,59
BA1940	B.3.C) Manutenzione e riparazione alle attrezzature sanitarie e scientifiche	10.142.040,68
BA1950	B.3.D) Manutenzione e riparazione ai mobili e arredi	878,66
BA1960	B.3.E) Manutenzione e riparazione agli automezzi	126.648,18
BA1970	B.3.F) Altre manutenzioni e riparazioni	2.066.573,79
BA1980	B.3.G) Manutenzioni e riparazioni da Aziende sanitarie pubbliche della Regione	0,00
BA1990	B.4) Godimento di beni di terzi	5.496.274,77
BA2000	B.4.A) Fitti passivi	559.217,45
BA2010	B.4.B) Canoni di noleggio	4.937.057,32
BA2020	B.4.B.1) Canoni di noleggio - area sanitaria	4.738.011,67
BA2030	B.4.B.2) Canoni di noleggio - area non sanitaria	199.045,65
BA2040	B.4.C) Canoni di leasing	0,00
BA2050	B.4.C.1) Canoni di leasing - area sanitaria	0,00
BA2060	B.4.C.2) Canoni di leasing - area non sanitaria	0,00
BA2061	B.4.D) Canoni di project financing	0,00
BA2070	B.4.E) Locazioni e noleggi da Aziende sanitarie pubbliche della Regione	0,00
BA2080	Totale Costo del personale	275.293.946,65
BA2090	B.5) Personale del ruolo sanitario	218.603.348,69
BA2100	B.5.A) Costo del personale dirigente ruolo sanitario	82.387.444,61
BA2110	B.5.A.1) Costo del personale dirigente medico	76.348.030,68
BA2120	B.5.A.1.1) Costo del personale dirigente medico - tempo indeterminato	75.447.490,79
BA2130	B.5.A.1.2) Costo del personale dirigente medico - tempo determinato	900.539,89
BA2140	B.5.A.1.3) Costo del personale dirigente medico - altro	0,00
BA2150	B.5.A.2) Costo del personale dirigente non medico	6.039.413,93
BA2160	B.5.A.2.1) Costo del personale dirigente non medico - tempo indeterminato	5.949.350,19
BA2170	B.5.A.2.2) Costo del personale dirigente non medico - tempo determinato	90.063,74
BA2180	B.5.A.2.3) Costo del personale dirigente non medico - altro	0,00
BA2190	B.5.B) Costo del personale comparto ruolo sanitario	136.215.904,08
BA2200	B.5.B.1) Costo del personale comparto ruolo sanitario - tempo indeterminato	136.108.589,83
BA2210	B.5.B.2) Costo del personale comparto ruolo sanitario - tempo determinato	107.314,25
BA2220	B.5.B.3) Costo del personale comparto ruolo sanitario - altro	0,00
BA2230	B.6) Personale del ruolo professionale	757.732,73
BA2240	B.6.A) Costo del personale dirigente ruolo professionale	723.138,84
BA2250	B.6.A.1) Costo del personale dirigente ruolo professionale - tempo indeterminato	640.709,18
BA2260	B.6.A.2) Costo del personale dirigente ruolo professionale - tempo determinato	82.429,66
BA2270	B.6.A.3) Costo del personale dirigente ruolo professionale - altro	0,00
BA2280	B.6.B) Costo del personale comparto ruolo professionale	34.593,89
BA2290	B.6.B.1) Costo del personale comparto ruolo professionale - tempo indeterminato	34.593,89
BA2300	B.6.B.2) Costo del personale comparto ruolo professionale - tempo determinato	0,00
BA2310	B.6.B.3) Costo del personale comparto ruolo professionale - altro	0,00

		Area Sanitario
BA2320	B.7) Personale del ruolo tecnico	41.200.149,02
BA2330	B.7.A) Costo del personale dirigente ruolo tecnico	338.135,50
BA2340	B.7.A.1) Costo del personale dirigente ruolo tecnico - tempo indeterminato	276.277,93
BA2350	B.7.A.2) Costo del personale dirigente ruolo tecnico - tempo determinato	61.857,57
BA2360	B.7.A.3) Costo del personale dirigente ruolo tecnico - altro	0,00
BA2370	B.7.B) Costo del personale comparto ruolo tecnico	40.862.013,52
BA2380	B.7.B.1) Costo del personale comparto ruolo tecnico - tempo indeterminato	40.622.677,98
BA2390	B.7.B.2) Costo del personale comparto ruolo tecnico - tempo determinato	239.335,54
BA2400	B.7.B.3) Costo del personale comparto ruolo tecnico - altro	0,00
BA2410	B.8) Personale del ruolo amministrativo	14.732.716,21
BA2420	B.8.A) Costo del personale dirigente ruolo amministrativo	997.872,66
BA2430	B.8.A.1) Costo del personale dirigente ruolo amministrativo - tempo indeterminato	973.567,18
BA2440	B.8.A.2) Costo del personale dirigente ruolo amministrativo - tempo determinato	24.305,48
BA2450	B.8.A.3) Costo del personale dirigente ruolo amministrativo - altro	0,00
BA2460	B.8.B) Costo del personale comparto ruolo amministrativo	13.734.843,55
BA2470	B.8.B.1) Costo del personale comparto ruolo amministrativo - tempo indeterminato	13.658.901,75
BA2480	B.8.B.2) Costo del personale comparto ruolo amministrativo - tempo determinato	75.941,80
BA2490	B.8.B.3) Costo del personale comparto ruolo amministrativo - altro	0,00
BA2500	B.9) Oneri diversi di gestione	3.150.912,40
BA2510	B.9.A) Imposte e tasse (escluso IRAP e IRES)	2.317.693,26
BA2520	B.9.B) Perdite su crediti	5.217,58
BA2530	B.9.C) Altri oneri diversi di gestione	828.001,56
BA2540	B.9.C.1) Indennità, rimborso spese e oneri sociali per gli Organi Direttivi e Collegio Sindacale	607.329,15
BA2550	B.9.C.2) Altri oneri diversi di gestione	220.672,41
BA2551	B.9.C.3) Altri oneri diversi di gestione da Aziende sanitarie pubbliche della Regione	0,00
BA2552	B.9.C.4) Altri oneri diversi di gestione - per Autoassicurazione	0,00
BA2560	Totale Ammortamenti	19.563.137,00
BA2570	B.10) Ammortamenti delle immobilizzazioni immateriali	4.547.060,59
BA2570a	B.10.A) Costi di impianto e di ampliamento	0,00
BA2570b	B.10.B) Costi di ricerca e sviluppo	0,00
BA2570c	B.10.C) Diritti di brevetto e diritti di utilizzazione delle opere d'ingegno	1.749.801,45
BA2570d	B.10.D) Concessioni, licenze, marchi e diritti simili	31.956,16
BA2570e	B.10.E) Migliorie su beni di terzi	2.765.302,98
BA2570f	B.10.F) Pubblicità	0,00
BA2570g	B.10.G) Altre immobilizzazioni immateriali	0,00
BA2580	B.11) Ammortamenti delle immobilizzazioni materiali	15.016.076,41
BA2590	B.11.A) Ammortamento dei fabbricati	3.086.027,48
BA2600	B.11.A.1) Ammortamenti fabbricati non strumentali (disponibili)	258.643,66
BA2600a	B.11.A.1.1) Ammortamenti fabbricati non strumentali (disponibili)	258.643,66
BA2600b	B.11.A.1.2) Ammortamenti costruzioni leggere non strumentali (disponibili)	0,00
BA2610	B.11.A.2) Ammortamenti fabbricati strumentali (indisponibili)	2.827.383,82
BA2610a	B.11.A.2.1) Ammortamenti fabbricati strumentali (indisponibili)	2.827.383,82

		Area Sanitario
BA2610b	B.11.A.2.2) Ammortamenti costruzioni leggere strumentali (indisponibili)	0,00
BA2620	B.11.B) Ammortamenti delle altre immobilizzazioni materiali	11.930.048,93
BA2620a	B.11.B.1) Ammortamento impianti e macchinari)	2.630.186,64
BA2620z	B.11.B.1.1) Ammortamento impianti e macchinari - audiovisivi)	0,00
BA2620y	B.11.B.1.2) Ammortamento impianti e macchinari - altro)	2.630.186,64
BA2620b	B.11.B.2) Ammortamento attrezzature sanitarie e scientifiche)	7.269.370,26
BA2620c	B.11.B.3) Ammortamento mobili e arredi)	435.382,59
BA2620d	B.11.B.4) Ammortamento automezzi)	111.176,69
BA2620e	B.11.B.5) Ammortamenti macchine d'ufficio)	1.304.561,52
BA2620f	B.11.B.6) Ammortamenti altri beni)	179.371,23
BA2630	B.12) Svalutazione delle immobilizzazioni e dei crediti	627.790,60
BA2640	B.12.A) Svalutazione delle immobilizzazioni immateriali e materiali	0,00
BA2650	B.12.B) Svalutazione dei crediti	627.790,60
BA2650a	B.12.B.1) Svalutazione dei crediti delle immobilizzazioni finanziarie)	0,00
BA2650b	B.12.B.2) Svalutazione dei crediti dell'attivo circolante)	627.790,60
BA2660	B.13) Variazione delle rimanenze	-7.502.835,60
BA2670	B.13.A) Variazione rimanenze sanitarie	-7.961.757,12
BA2671	B.13.A.1) Prodotti farmaceutici ed emoderivati	-3.341.505,62
BA2672	B.13.A.2) Sangue ed emocomponenti	0,00
BA2673	B.13.A.3) Dispositivi medici	-4.267.795,12
BA2674	B.13.A.4) Prodotti dietetici	-18.719,26
BA2675	B.13.A.5) Materiali per la profilassi (vaccini)	-24.150,07
BA2676	B.13.A.6) Prodotti chimici	-205.542,25
BA2677	B.13.A.7) Materiali e prodotti per uso veterinario	0,00
BA2678	B.13.A.8) Altri beni e prodotti sanitari	-104.044,80
BA2680	B.13.B) Variazione rimanenze non sanitarie	458.921,52
BA2681	B.13.B.1) Prodotti alimentari	-2.785,77
BA2682	B.13.B.2) Materiali di guardaroba, di pulizia, e di convivenza in genere	-22.263,62
BA2683	B.13.B.3) Combustibili, carburanti e lubrificanti	0,00
BA2684	B.13.B.4) Supporti informatici e cancelleria	-11.591,51
BA2685	B.13.B.5) Materiale per la manutenzione	495.404,37
BA2686	B.13.B.6) Altri beni e prodotti non sanitari	158,05
BA2690	B.14) Accantonamenti dell'esercizio	15.217.761,40
BA2700	B.14.A) Accantonamenti per rischi	9.286.979,79
BA2710	B.14.A.1) Accantonamenti per cause civili ed oneri processuali	765.368,24
BA2720	B.14.A.2) Accantonamenti per contenzioso personale dipendente	251.000,00
BA2730	B.14.A.3) Accantonamenti per rischi connessi all'acquisto di prestazioni sanitarie da privato	0,00
BA2740	B.14.A.4) Accantonamenti per copertura diretta dei rischi (autoassicurazione)	8.006.507,55
BA2741	B.14.A.5) Accantonamenti per franchigia assicurativa	0,00
BA2750	B.14.A.6) Altri accantonamenti per rischi	0,00
BA2751	B.14.A.7) Altri Accantonamenti per interessi di mora	264.104,00
BA2760	B.14.B) Accantonamenti per premio di operosità (SUMAI)	124.385,13

		Area Sanitario
BA2770	B.14.C) Accantonamenti per quote inutilizzate di contributi finalizzati e vincolati	2.937.575,91
BA2771	B.14.C.1) Accantonamenti per quote inutilizzate contributi da Regione e Prov. Aut. per quota F.S. indistinto finalizzato	532.651,57
BA2780	B.14.C.2) Accantonamenti per quote inutilizzate contributi da Regione e Prov. Aut. per quota F.S. vincolato	0,00
BA2790	B.14.C.3) Accantonamenti per quote inutilizzate contributi da soggetti pubblici (extra fondo) vincolati	1.753.425,95
BA2790a	B.14.C.3.a) Accantonamenti per quote inutilizzate contributi da soggetti pubblici (extra fondo) vincolati - PERIMETRO SANITA	990.619,37
BA2790b	B.14.C.3.b) Accantonamenti per quote inutilizzate contributi da soggetti pubblici (extra fondo) vincolati - NO PERIMETRO SANITA	762.806,58
BA2800	B.14.C.4) Accantonamenti per quote inutilizzate contributi da soggetti pubblici per ricerca	0,00
BA2810	B.14.C.5) Accantonamenti per quote inutilizzate contributi vincolati da privati	651.498,39
BA2811	B.14.C.6) Accantonamenti per quote inutilizzate contributi da soggetti privati per ricerca	0,00
BA2820	B.14.D) Altri accantonamenti	2.868.820,57
BA2840	B.14.D.1) Acc. Rinnovi convenzioni MMG/PLS/MCA	0,00
BA2850	B.14.D.2) Acc. Rinnovi convenzioni Medici Sumai	50.638,14
BA2860	B.14.D.3) Acc. Rinnovi contratt.: dirigenza medica	789.324,72
BA2870	B.14.D.4) Acc. Rinnovi contratt.: dirigenza non medica	95.654,63
BA2880	B.14.D.5) Acc. Rinnovi contratt.: comparto	912.102,50
BA2881	B.14.D.6) Acc. per Trattamento di fine rapporto dipendenti	0,00
BA2882	B.14.D.7) Acc. per Trattamenti di quiescenza e simili	0,00
BA2883	B.14.D.8) Acc. per Fondi integrativi pensione	0,00
BA2884	B.14.D.9) Acc. Incentivi funzioni tecniche art. 113 D.lgs 50/2016	609.124,48
BA2890	B.14.D.10) Altri accantonamenti	411.976,10
CZ9999	Totale proventi e oneri finanziari (C)	-4.602,04
CA0010	C.1) Interessi attivi	3.234,06
CA0020	C.1.A) Interessi attivi su c/tesoreria unica	0,00
CA0030	C.1.B) Interessi attivi su c/c postali e bancari	0,00
CA0040	C.1.C) Altri interessi attivi	3.234,06
CA0050	C.2) Altri proventi	1.877,62
CA0060	C.2.A) Proventi da partecipazioni	0,00
CA0070	C.2.B) Proventi finanziari da crediti iscritti nelle immobilizzazioni	0,00
CA0080	C.2.C) Proventi finanziari da titoli iscritti nelle immobilizzazioni	0,00
CA0090	C.2.D) Altri proventi finanziari diversi dai precedenti	0,00
CA0100	C.2.E) Utili su cambi	1.877,62
CA0110	C.3) Interessi passivi	9.705,41
CA0120	C.3.A) Interessi passivi su anticipazioni di cassa	0,00
CA0130	C.3.B) Interessi passivi su mutui	0,00
CA0140	C.3.C) Altri interessi passivi	9.705,41
CA0150	C.4) Altri oneri	8,31
CA0160	C.4.A) Altri oneri finanziari	0,00
CA0170	C.4.B) Perdite su cambi	8,31
DZ9999	Totale rettifiche di valore di attività finanziarie (D)	0,00
DA0010	D.1) Rivalutazioni	0,00
DA0020	D.2) Svalutazioni	0,00
EZ9999	Totale proventi e oneri straordinari (E)	2.048.497,89

		Area Sanitario
EA0010	E.1) Proventi straordinari	4.757.770,31
EA0020	E.1.A) Plusvalenze	99.998,78
EA0030	E.1.B) Altri proventi straordinari	4.657.771,53
EA0040	E.1.B.1) Proventi da donazioni e liberalità diverse	147.759,44
EA0050	E.1.B.2) Sopravvenienze attive	4.492.850,73
EA0051	E.1.B.2.1) Sopravvenienze attive per quote F.S. vincolato	0,00
EA0060	E.1.B.2.2) Sopravvenienze attive v/Aziende sanitarie pubbliche della Regione	80.629,58
EA0060a	E.1.B.2.2.A) Sopravvenienze attive v/Aziende sanitarie pubbliche della Regione relative alla mobilità intraregionale)	0,00
EA0060b	E.1.B.2.2.B) Altre sopravvenienze attive v/Aziende sanitarie pubbliche della Regione)	80.629,58
EA0070	E.1.B.2.3) Sopravvenienze attive v/terzi	4.412.221,15
EA0080	E.1.B.2.3.A) Sopravvenienze attive v/terzi relative alla mobilità extraregionale	0,00
EA0090	E.1.B.2.3.B) Sopravvenienze attive v/terzi relative al personale	532.454,50
EA0100	E.1.B.2.3.C) Sopravvenienze attive v/terzi relative alle convenzioni con medici di base	0,00
EA0110	E.1.B.2.3.D) Sopravvenienze attive v/terzi relative alle convenzioni per la specialistica	0,00
EA0120	E.1.B.2.3.E) Sopravvenienze attive v/terzi relative all'acquisto prestaz. sanitarie da operatori accreditati	0,00
EA0130	E.1.B.2.3.F) Sopravvenienze attive v/terzi relative all'acquisto di beni e servizi	2.548.187,53
EA0140	E.1.B.2.3.G) Altre sopravvenienze attive v/terzi	1.331.579,12
EA0150	E.1.B.3) Insussistenze attive	0,00
EA0160	E.1.B.3.1) Insussistenze attive v/Aziende sanitarie pubbliche della Regione	0,00
EA0170	E.1.B.3.2) Insussistenze attive v/terzi	0,00
EA0180	E.1.B.3.2.A) Insussistenze attive v/terzi relative alla mobilità extraregionale	0,00
EA0190	E.1.B.3.2.B) Insussistenze attive v/terzi relative al personale	0,00
EA0200	E.1.B.3.2.C) Insussistenze attive v/terzi relative alle convenzioni con medici di base	0,00
EA0210	E.1.B.3.2.D) Insussistenze attive v/terzi relative alle convenzioni per la specialistica	0,00
EA0220	E.1.B.3.2.E) Insussistenze attive v/terzi relative all'acquisto prestaz. sanitarie da operatori accreditati	0,00
EA0230	E.1.B.3.2.F) Insussistenze attive v/terzi relative all'acquisto di beni e servizi	0,00
EA0240	E.1.B.3.2.G) Altre insussistenze attive v/terzi	0,00
EA0250	E.1.B.4) Altri proventi straordinari	17.161,36
EA0260	E.2) Oneri straordinari	2.709.272,42
EA0270	E.2.A) Minusvalenze	9.625,72
EA0280	E.2.B) Altri oneri straordinari	2.699.646,70
EA0290	E.2.B.1) Oneri tributari da esercizi precedenti	33.017,23
EA0300	E.2.B.2) Oneri da cause civili ed oneri processuali	855.320,24
EA0310	E.2.B.3) Sopravvenienze passive	1.811.309,23
EA0320	E.2.B.3.1) Sopravvenienze passive v/Aziende sanitarie pubbliche della Regione	220.534,93
EA0330	E.2.B.3.1.A) Sopravvenienze passive v/Aziende sanitarie pubbliche relative alla mobilità intraregionale	0,00
EA0340	E.2.B.3.1.B) Altre sopravvenienze passive v/Aziende sanitarie pubbliche della Regione	220.534,93
EA0350	E.2.B.3.2) Sopravvenienze passive v/terzi	1.590.774,30
EA0360	E.2.B.3.2.A) Sopravvenienze passive v/terzi relative alla mobilità extraregionale	0,00
EA0370	E.2.B.3.2.B) Sopravvenienze passive v/terzi relative al personale	92.251,40
EA0380	E.2.B.3.2.B.1) Soprav. passive v/terzi relative al personale - dirigenza medica	72.903,36
EA0390	E.2.B.3.2.B.2) Soprav. passive v/terzi relative al personale - dirigenza non medica	2.090,26

		Area Sanitario
EA0400	E.2.B.3.2.B.3) Soprav. passive v/terzi relative al personale - comparto	17.257,78
EA0410	E.2.B.3.2.C) Sopravvenienze passive v/terzi relative alle convenzioni con medici di base	0,00
EA0420	E.2.B.3.2.D) Sopravvenienze passive v/terzi relative alle convenzioni per la specialistica	0,00
EA0430	E.2.B.3.2.E) Sopravvenienze passive v/terzi relative all'acquisto prestaz. sanitarie da operatori accreditati	0,00
EA0440	E.2.B.3.2.F) Sopravvenienze passive v/terzi relative all'acquisto di beni e servizi	1.245.477,44
EA0450	E.2.B.3.2.G) Altre sopravvenienze passive v/terzi	253.045,46
EA0460	E.2.B.4) Insussistenze passive	0,00
EA0461	E.2.B.4.1) Insussistenze passive per quote F.S. vincolato	0,00
EA0470	E.2.B.4.2) Insussistenze passive v/Aziende sanitarie pubbliche della Regione	0,00
EA0480	E.2.B.4.3) Insussistenze passive v/terzi	0,00
EA0490	E.2.B.4.3.A) Insussistenze passive v/terzi relative alla mobilità extraregionale	0,00
EA0500	E.2.B.4.3.B) Insussistenze passive v/terzi relative al personale	0,00
EA0510	E.2.B.4.3.C) Insussistenze passive v/terzi relative alle convenzioni con medici di base	0,00
EA0520	E.2.B.4.3.D) Insussistenze passive v/terzi relative alle convenzioni per la specialistica	0,00
EA0530	E.2.B.4.3.E) Insussistenze passive v/terzi relative all'acquisto prestaz. sanitarie da operatori accreditati	0,00
EA0540	E.2.B.4.3.F) Insussistenze passive v/terzi relative all'acquisto di beni e servizi	0,00
EA0550	E.2.B.4.3.G) Altre insussistenze passive v/terzi	0,00
EA0560	E.2.B.5) Altri oneri straordinari	0,00
YZ9999	Totale imposte e tasse	20.743.936,44
YA0010	Y.1) IRAP	20.349.240,84
YA0020	Y.1.A) IRAP relativa a personale dipendente	18.737.980,13
YA0030	Y.1.B) IRAP relativa a collaboratori e personale assimilato a lavoro dipendente	125.652,03
YA0040	Y.1.C) IRAP relativa ad attività di libera professione (intramoenia)	1.485.608,68
YA0050	Y.1.D) IRAP relativa ad attività commerciale	0,00
YA0060	Y.2) IRES	237.639,40
YA0070	Y.2.A) IRES su attività istituzionale	237.639,40
YA0080	Y.2.B) IRES su attività commerciale	0,00
YA0090	Y.3) Accantonamento a F.do Imposte (Accertamenti, condoni, ecc.)	157.056,20

		Area Sanitaria
TA	TA (TOTALE ATTIVO)	467.705.032,00
AAZ999	A) IMMOBILIZZAZIONI	213.103.044,62
AAA000	A.I) IMMOBILIZZAZIONI IMMATERIALI	67.444.386,67
AAA010	A.I.1) Costi di impianto e di ampliamento	-
AAA020	A.I.1.a) Costi di impianto e di ampliamento	-
AAA030	A.I.1.b) F.do Amm.to costi di impianto e di ampliamento	-
AAA040	A.I.2) Costi di ricerca e sviluppo	-
AAA050	A.I.2.a) Costi di ricerca e sviluppo	-
AAA060	A.I.2.b) F.do Amm.to costi di ricerca e sviluppo	-
AAA070	A.I.3) Diritti di brevetto e diritti di utilizzazione delle opere d'ingegno	2.008.015,41
AAA080	A.I.3.a) Diritti di brevetto e diritti di utilizzazione delle opere d'ingegno - derivanti dall'attività di ricerca	-
AAA090	A.I.3.b) F.do Amm.to diritti di brevetto e diritti di utilizzazione delle opere d'ingegno - derivanti dall'attività di ricerca	-
AAA100	A.I.3.c) Diritti di brevetto e diritti di utilizzazione delle opere d'ingegno - altri	32.253.502,42
AAA110	A.I.3.d) F.do Amm.to diritti di brevetto e diritti di utilizzazione delle opere d'ingegno - altri	30.245.487,01
AAA120	A.I.4) Immobilizzazioni immateriali in corso e acconti	10.858.405,58
AAA120a	A.I.4.a) Costi di impianto e di ampliamento	-
AAA120b	A.I.4.b) Costi di ricerca, sviluppo	-
AAA120c	A.I.4.c) Diritti di brevetto e diritti di utilizzazione delle opere d'ingegno	-
AAA120d	A.I.4.d) Altre immobilizzazioni immateriali	10.858.405,58
AAA121a	A.I.4.d.1) Concessioni, licenze, marchi e diritti simili	-
AAA121b	A.I.4.d.2) Migliorie su beni di terzi	10.858.405,58
AAA121b1	A.I.4.d.2.a) Migliorie su beni di terzi con vincolo di destinazione sanitaria senza termini di scadenza	10.667.849,49
AAA121b2	A.I.4.d.2.b) Altre migliorie su beni di terzi	190.556,09
AAA121c	A.I.4.d.3) Pubblicità	-
AAA121d	A.I.4.d.4) Altre immobilizzazioni immateriali	-
AAA130	A.I.5) Altre immobilizzazioni immateriali	54.577.965,68
AAA140	A.I.5.a) Concessioni, licenze, marchi e diritti simili	1.812.497,93
AAA150	A.I.5.b) F.do Amm.to concessioni, licenze, marchi e diritti simili	1.780.114,96
AAA160	A.I.5.c) Migliorie su beni di terzi	92.045.726,92
AAA160a	A.I.5.c.1) Migliorie su beni di terzi con vincolo di destinazione sanitaria senza termini di scadenza	91.238.062,82
AAA160b	A.I.5.c.2) Altre migliorie su beni di terzi	807.664,10
AAA170	A.I.5.d) F.do Amm.to migliorie su beni di terzi	37.500.144,21
AAA170a	A.I.5.d.1) F.do Amm.to migliorie su beni di terzi con vincolo di destinazione sanitaria senza termini di scadenza	36.914.818,61
AAA170b	A.I.5.d.2) F.do Amm.to altre migliorie su beni di terzi	585.325,60
AAA180	A.I.5.e) Pubblicità	-
AAA190	A.I.5.f) F.do Amm.to pubblicità	-
AAA200	A.I.5.g) Altre immobilizzazioni immateriali	-
AAA210	A.I.5.h) F.do Amm.to altre immobilizzazioni immateriali	-
AAA220	A.I.6) Fondo Svalutazione immobilizzazioni immateriali	-
AAA230	A.I.6.a) F.do Svalut. Costi di impianto e di ampliamento	-
AAA240	A.I.6.b) F.do Svalut. Costi di ricerca e sviluppo	-
AAA250	A.I.6.c) F.do Svalut. Diritti di brevetto e diritti di utilizzazione delle opere d'ingegno	-
AAA260	A.I.6.d) F.do Svalut. Altre immobilizzazioni immateriali	-
AAA270	A.II) IMMOBILIZZAZIONI MATERIALI	145.554.391,67
AAA280	A.II.1) Terreni	45.324.233,30
AAA290	A.II.1.a) Terreni disponibili	-
AAA300	A.II.1.b) Terreni indisponibili	45.324.233,30
AAA310	A.II.2) Fabbricati	57.973.771,13

AAA320	A.II.2.a) Fabbricati non strumentali (disponibili)	7.803.348,37
AAA330	A.II.2.a.1) Fabbricati non strumentali (disponibili)	8.621.455,35
AAA330a	A.II.2.a.1.a) Fabbricati non strumentali (disponibili)	8.621.455,35
AAA330b	A.II.2.a.1.b) Costruzioni leggere non strumentali (disponibili)	-
AAA340	A.II.2.a.2) F.do Amm.to Fabbricati non strumentali (disponibili)	818.106,98
AAA340a	A.II.2.a.2.a) F.do Amm.to Fabbricati non strumentali (disponibili)	818.106,98
AAA340b	A.II.2.a.2.b) F.do Amm.to Costruzioni leggere non strumentali (disponibili)	-
AAA350	A.II.2.b) Fabbricati strumentali (indisponibili)	50.170.422,76
AAA360	A.II.2.b.1) Fabbricati strumentali (indisponibili)	240.269.993,93
AAA360a	A.II.2.b.1.a) Fabbricati strumentali (indisponibili)	240.257.897,93
AAA360b	A.II.2.b.1.b) Costruzioni leggere strumentali (indisponibili)	12.096,00
AAA370	A.II.2.b.2) F.do Amm.to Fabbricati strumentali (indisponibili)	190.099.571,17
AAA370a	A.II.2.b.2.a) F.do Amm.to Fabbricati strumentali (indisponibili)	190.087.475,17
AAA370b	A.II.2.b.2.b) F.do Amm.to Costruzioni leggere strumentali (indisponibili)	12.096,00
AAA380	A.II.3) Impianti e macchinari	8.303.350,60
AAA390	A.II.3.a) Impianti e macchinari	84.814.125,78
AAA390a	A.II.3.a.1) Impianti e macchinari - audiovisivi	-
AAA390b	A.II.3.a.2) Impianti e macchinari - altro	84.814.125,78
AAA400	A.II.3.b) F.do Amm.to Impianti e macchinari	76.510.775,18
AAA400a	A.II.3.b.1) F.do Amm.to Impianti e macchinari - audiovisivi	-
AAA400b	A.II.3.b.2) F.do Amm.to Impianti e macchinari - altro	76.510.775,18
AAA410	A.II.4) Attrezzature sanitarie e scientifiche	20.895.114,29
AAA420	A.II.4.a) Attrezzature sanitarie e scientifiche	207.033.768,52
AAA430	A.II.4.b) F.do Amm.to Attrezzature sanitarie e scientifiche	186.138.654,23
AAA440	A.II.5) Mobili e arredi	1.682.254,22
AAA450	A.II.5.a) Mobili e arredi	21.936.224,31
AAA460	A.II.5.b) F.do Amm.to Mobili e arredi	20.253.970,09
AAA470	A.II.6) Automezzi	353.057,98
AAA480	A.II.6.a) Automezzi	1.835.366,19
AAA490	A.II.6.b) F.do Amm.to Automezzi	1.482.308,21
AAA500	A.II.7) Oggetti d'arte	748.474,31
AAA510	A.II.8) Altre immobilizzazioni materiali	3.662.573,88
AAA520	A.II.8.a) Altre immobilizzazioni materiali	33.297.921,20
AAA520a	A.II.8.a.1) Macchine d'ufficio	22.613.533,18
AAA520b	A.II.8.a.2) Altre immobilizzazioni materiali (altri beni)	10.684.388,02
AAA530	A.II.8.b) F.do Amm.to Altre immobilizzazioni materiali	29.635.347,32
AAA530a	A.II.8.b.1) F.do Amm.to Macchine d'ufficio	19.319.105,86
AAA530b	A.II.8.b.2) F.do Amm.to Altre immobilizzazioni materiali (altri beni)	10.316.241,46
AAA540	A.II.9) Immobilizzazioni materiali in corso e acconti	6.611.561,96
AAA540a	A.II.9.a) Terreni	-
AAA540b	A.II.9.b) Fabbricati	3.901.720,78
AAA540c	A.II.9.c) Impianti e macchinari	2.709.841,18
AAA540d	A.II.9.d) Attrezzature sanitarie e scientifiche	-
AAA540e	A.II.9.e) Mobili e arredi	-
AAA540f	A.II.9.f) Automezzi	-
AAA540g	A.II.9.g) Oggetti d'arte	-
AAA540h	A.II.9.h) Altre immobilizzazioni materiali	-
AAA540h1	A.II.9.h.1) Macchine d'ufficio	-
AAA540h2	A.II.9.h.2) Altre immobilizzazioni materiali (altri beni)	-
AAA550	A.II.10) Fondo Svalutazione immobilizzazioni materiali	-

AAA560	A.II.10.a) F.do Svalut. Terreni	-
AAA570	A.II.10.b) F.do Svalut. Fabbricati	-
AAA580	A.II.10.c) F.do Svalut. Impianti e macchinari	-
AAA590	A.II.10.d) F.do Svalut. Attrezzature sanitarie e scientifiche	-
AAA600	A.II.10.e) F.do Svalut. Mobili e arredi	-
AAA610	A.II.10.f) F.do Svalut. Automezzi	-
AAA620	A.II.10.g) F.do Svalut. Oggetti d'arte	-
AAA630	A.II.10.h) F.do Svalut. Altre immobilizzazioni materiali	-
AAA640	A.III) IMMOBILIZZAZIONI FINANZIARIE	104.266,28
AAA650	A.III.1) Crediti finanziari	66.508,28
AAA660	A.III.1.a) Crediti finanziari v/Stato	-
AAA670	A.III.1.b) Crediti finanziari v/Regione	-
AAA680	A.III.1.c) Crediti finanziari v/partecipate	-
AAA690	A.III.1.d) Crediti finanziari v/altri	66.508,28
AAA700	A.III.2) Titoli	37.758,00
AAA710	A.III.2.a) Partecipazioni	37.758,00
AAA710a	A.III.2.a.1) Partecipazioni in imprese controllate	-
AAA710b	A.III.2.a.2) Partecipazioni in imprese collegate	20.658,00
AAA710c	A.III.2.a.3) Partecipazioni in altre imprese	17.100,00
AAA720	A.III.2.b) Altri titoli	-
AAA730	A.III.2.b.1) Titoli di Stato	-
AAA740	A.III.2.b.2) Altre Obbligazioni	-
AAA750	A.III.2.b.3) Titoli azionari quotati in Borsa	-
AAA760	A.III.2.b.4) Titoli diversi	-
ABZ999	B) ATTIVO CIRCOLANTE	254.386.932,89
ABA000	B.I) RIMANENZE	37.840.018,76
ABA010	B.I.1) Rimanenze beni sanitari	37.449.983,00
ABA020	B.I.1.a) Prodotti farmaceutici ed emoderivati	17.261.910,81
ABA030	B.I.1.b) Sangue ed emocomponenti	-
ABA040	B.I.1.c) Dispositivi medici	18.729.842,31
ABA050	B.I.1.d) Prodotti dietetici	65.502,48
ABA060	B.I.1.e) Materiali per la profilassi (vaccini)	82.302,37
ABA070	B.I.1.f) Prodotti chimici	992.776,02
ABA080	B.I.1.g) Materiali e prodotti per uso veterinario	-
ABA090	B.I.1.h) Altri beni e prodotti sanitari	317.649,01
ABA100	B.I.1.i) Acconti per acquisto di beni e prodotti sanitari	-
ABA110	B.I.2) Rimanenze beni non sanitari	390.035,76
ABA120	B.I.2.a) Prodotti alimentari	4.185,00
ABA130	B.I.2.b) Materiali di guardaroba, di pulizia, e di convivenza in genere	147.397,11
ABA140	B.I.2.c) Combustibili, carburanti e lubrificanti	-
ABA150	B.I.2.d) Supporti informatici e cancelleria	219.358,20
ABA160	B.I.2.e) Materiale per la manutenzione	19.082,13
ABA170	B.I.2.f) Altri beni e prodotti non sanitari	13,32
ABA180	B.I.2.g) Acconti per acquisto di beni e prodotti non sanitari	-
ABA190	B.II) CREDITI	206.130.118,23
ABA200	B.II.1) Crediti v/Stato	14.166.096,82
ABA201	B.II.1.a) Crediti v/Stato per spesa corrente - FSN indistinto	-
ABA220	B.II.1.b) Crediti v/Stato per spesa corrente - FSN vincolato	-
ABA230	B.II.1.c) Crediti v/Stato per mobilità attiva extraregionale	-
ABA240	B.II.1.d) Crediti v/Stato per mobilità attiva internazionale	-

ABA250	B.II.1.e) Crediti v/Stato per acconto quota fabbisogno sanitario regionale standard	-
ABA260	B.II.1.f) Crediti v/Stato per finanziamento sanitario aggiuntivo corrente	-
ABA270	B.II.1.g) Crediti v/Stato per spesa corrente - altro	327.604,83
ABA271	B.II.1.h) Crediti v/Stato per spesa corrente per STP (ex D.lgs. 286/98)	385.287,67
ABA280	B.II.1.i) Crediti v/Stato per finanziamenti per investimenti	11.664.713,28
ABA290	B.II.1.j) Crediti v/Stato per ricerca	-
ABA300	B.II.1.j.1) Crediti v/Stato per ricerca corrente - Ministero della Salute	-
ABA310	B.II.1.j.2) Crediti v/Stato per ricerca finalizzata - Ministero della Salute	-
ABA320	B.II.1.j.3) Crediti v/Stato per ricerca - altre Amministrazioni centrali	-
ABA330	B.II.1.j.4) Crediti v/Stato per ricerca - finanziamenti per investimenti	-
ABA340	B.II.1.k) Crediti v/prefetture	1.788.491,04
ABA350	B.II.2) Crediti v/Regione o Provincia Autonoma	151.883.512,01
ABA360	B.II.2.a) Crediti v/Regione o Provincia Autonoma per spesa corrente	100.409.868,79
ABA390	B.II.2.a.1) Crediti v/Regione o Provincia Autonoma per quota FSR	97.649.068,27
ABA390a	B.II.2.a.1.a) Crediti v/Regione o Provincia Autonoma per quota FSR	34.233.709,77
ABA390b	B.II.2.a.1.b) Crediti v/Azienda Zero per quota FSR	63.415.358,50
ABA400	B.II.2.a.2) Crediti v/Regione o Provincia Autonoma per mobilità attiva intraregionale	-
ABA400a	B.II.2.a.2.a) Crediti v/Regione o Provincia Autonoma per mobilità attiva intraregionale	-
ABA400b	B.II.2.a.2.b) Crediti v/Azienda Zero per mobilità attiva intraregionale	-
ABA410	B.II.2.a.3) Crediti v/Regione o Provincia Autonoma per mobilità attiva extraregionale	-
ABA410a	B.II.2.a.3.a) Crediti v/Regione o Provincia Autonoma per mobilità attiva extraregionale	-
ABA410b	B.II.2.a.3.b) Crediti v/Azienda Zero per mobilità attiva extraregionale	-
ABA420	B.II.2.a.4) Crediti v/Regione o Provincia Autonoma per acconto quota FSR	-
ABA420a	B.II.2.a.4.a) Crediti v/Regione o Provincia Autonoma per acconto quota FSR	-
ABA420b	B.II.2.a.4.b) Crediti v/Azienda Zero per acconto quota FSR	-
ABA430	B.II.2.a.5) Crediti v/Regione o Provincia Autonoma per finanziamento sanitario aggiuntivo corrente LEA	2.331.532,11
ABA430a	B.II.2.a.5.a) Crediti v/Regione o Provincia Autonoma per finanziamento sanitario aggiuntivo corrente LEA	1.018.410,81
ABA430b	B.II.2.a.5.b) Crediti v/Azienda Zero per finanziamento sanitario aggiuntivo corrente LEA	1.313.121,30
ABA440	B.II.2.a.6) Crediti v/Regione o Provincia Autonoma per finanziamento sanitario aggiuntivo corrente extra LEA	-
ABA440a	B.II.2.a.6.a) Crediti v/Regione o Provincia Autonoma per finanziamento sanitario aggiuntivo corrente extra LEA	-
ABA440b	B.II.2.a.6.b) Crediti v/Azienda Zero per finanziamento sanitario aggiuntivo corrente extra LEA	-
ABA450	B.II.2.a.7) Crediti v/Regione o Provincia Autonoma per spesa corrente - altro	429.268,41
ABA450a	B.II.2.a.7.a) Crediti v/Regione o Provincia Autonoma per spesa corrente - altro - GSA	-
ABA450b	B.II.2.a.7.b) Crediti v/Azienda Zero per spesa corrente - altro	294.712,36
ABA450c	B.II.2.a.7.c) Crediti v/Regione o Provincia Autonoma per spesa corrente - altro - NO GSA	134.556,05
ABA451	B.II.2.a.8) Crediti v/Regione o Provincia Autonoma per spesa corrente - STP (ex D.lgs. 286/98)	-
ABA451a	B.II.2.a.8.a) Crediti v/Regione o Provincia Autonoma per spesa corrente - STP (ex D.lgs. 286/98)	-
ABA451b	B.II.2.a.8.b) Crediti v/Azienda Zero per spesa corrente - STP (ex D.lgs. 286/98)	-
ABA460	B.II.2.a.9) Crediti v/Regione o Provincia Autonoma per ricerca	-
ABA460a	B.II.2.a.9.a) Crediti v/Regione o Provincia Autonoma per ricerca	-
ABA460b	B.II.2.a.9.b) Crediti v/Azienda Zero per ricerca	-
ABA461	B.II.2.a.10) Crediti v/Regione o Provincia Autonoma per mobilità attiva internazionale	-
ABA461a	B.II.2.a.10.a) Crediti v/Regione o Provincia Autonoma per mobilità attiva internazionale	-
ABA461b	B.II.2.a.10.b) Crediti v/Azienda Zero per mobilità attiva internazionale	-
ABA470	B.II.2.b) Crediti v/Regione o Provincia Autonoma per versamenti a patrimonio netto	51.473.643,22
ABA480	B.II.2.b.1) Crediti v/Regione o Provincia Autonoma per finanziamenti per investimenti	51.473.643,22
ABA480a	B.II.2.b.1.a) Crediti v/Regione o Provincia Autonoma per finanziamenti per investimenti	33.451.579,82
ABA480b	B.II.2.b.1.b) Crediti v/Azienda Zero per finanziamenti per investimenti	3.092.407,20
ABA480c	B.II.2.b.1.c) Crediti v/Azienda Zero per finanziamenti per investimenti - altro	14.929.656,20
ABA480d	B.II.2.b.1.d) Crediti v/Regione o Provincia Autonoma per finanziamenti per investimenti - NO GSA	-

ABA490	B.II.2.b.2) Crediti v/Regione o Provincia Autonoma per incremento fondo dotazione	-
ABA490a	B.II.2.b.2.a) Crediti v/Regione o Provincia Autonoma per incremento fondo dotazione	-
ABA490b	B.II.2.b.2.b) Crediti v/Azienda Zero per incremento fondo dotazione	-
ABA500	B.II.2.b.3) Crediti v/Regione o Provincia Autonoma per ripiano perdite	-
ABA500a	B.II.2.b.3.a) Crediti v/Regione o Provincia Autonoma per ripiano perdite	-
ABA500b	B.II.2.b.3.b) Crediti v/Azienda Zero per ripiano perdite	-
ABA501	B.II.2.b.4) Crediti v/Regione o Provincia Autonoma per anticipazione ripiano disavanzo programmato dai Piani aziendali di cui all'art. 1, comma 528, L. 208/2015	-
ABA501a	B.II.2.b.4.a) Crediti v/Regione o Provincia Autonoma per anticipazione ripiano disavanzo programmato dai Piani aziendali di cui all'art. 1, comma 528, L. 208/2015	-
ABA501b	B.II.2.b.4.b) Crediti v/Azienda Zero per anticipazione ripiano disavanzo programmato dai Piani aziendali di cui all'art. 1, comma 528, L. 208/2015	-
ABA510	B.II.2.b.5) Crediti v/Regione per copertura debiti al 31/12/2005	-
ABA510a	B.II.2.b.5.a) Crediti v/Regione per copertura debiti al 31/12/2005	-
ABA510b	B.II.2.b.5.b) Crediti v/Azienda Zero per copertura debiti al 31/12/2005	-
ABA520	B.II.2.b.6) Crediti v/Regione o Provincia Autonoma per ricostituzione risorse da investimenti esercizi precedenti	-
ABA520a	B.II.2.b.6.a) Crediti v/Regione o Provincia Autonoma per ricostituzione risorse da investimenti esercizi precedenti	-
ABA520b	B.II.2.b.6.b) Crediti v/Azienda Zero per ricostituzione risorse da investimenti esercizi precedenti	-
ABA521	B.II.2.c) Crediti v/Regione o Provincia Autonoma per contributi L. 210/92 - NO GSA	-
ABA522	B.II.2.d) Crediti v/Regione o Provincia Autonoma per contributi L. 210/92 - GSA	-
ABA522a	B.II.2.d.1) Crediti v/Regione o Provincia Autonoma per contributi L. 210/92 - GSA	-
ABA522b	B.II.2.d.2) Crediti v/Azienda Zero per contributi L. 210/92	-
ABA530	B.II.3) Crediti v/Comuni	74.797,05
ABA540	B.II.4) Crediti v/Aziende sanitarie pubbliche	22.331.742,97
ABA550	B.II.4.a) Crediti v/Aziende sanitarie pubbliche della Regione	21.136.525,87
ABA560	B.II.4.a.1) Crediti v/Aziende sanitarie pubbliche della Regione - per mobilità in compensazione	-
ABA570	B.II.4.a.2) Crediti v/Aziende sanitarie pubbliche della Regione - per mobilità non in compensazione	-
ABA580	B.II.4.a.3) Crediti v/Aziende sanitarie pubbliche della Regione - per altre prestazioni	21.136.525,87
ABA590	B.II.4.b) Acconto quota FSR da distribuire	-
ABA591	B.II.4.c) Crediti v/Aziende Sanitarie pubbliche della Regione per anticipazione ripiano disavanzo programmato dai Piani aziendali di cui all'art. 1, comma 528, L. 208/2015	-
ABA600	B.II.4.d) Crediti v/Aziende sanitarie pubbliche Extraregione	1.167.944,18
ABA601	B.II.4.e) Crediti v/Aziende sanitarie pubbliche della Regione - per Contributi da Aziende sanitarie pubbliche della Regione o Prov. Aut. (extra fondo)	27.272,92
ABA610	B.II.5) Crediti v/società partecipate e/o enti dipendenti della Regione	470.544,84
ABA620	B.II.5.a) Crediti v/enti regionali	563,10
ABA630	B.II.5.b) Crediti v/sperimentazioni gestionali	-
ABA640	B.II.5.c) Crediti v/altre partecipate	469.981,74
ABA650	B.II.6) Crediti v/Erario	1.827.155,45
ABA660	B.II.7) Crediti v/altri	15.376.269,09
ABA670	B.II.7.a) Crediti v/clienti privati	10.998.698,59
ABA670a	B.II.7.a.1) Crediti v/clienti privati	19.381.182,61
ABA670b	B.II.7.a.2) F.do svalutazione crediti v/clienti privati	8.382.484,02
ABA680	B.II.7.b) Crediti v/gestioni liquidatorie	-
ABA690	B.II.7.c) Crediti v/altri soggetti pubblici	3.942.332,91
ABA700	B.II.7.d) Crediti v/altri soggetti pubblici per ricerca	-
ABA710	B.II.7.e) Altri crediti diversi	435.237,59
ABA711	B.II.7.e.1) Altri Crediti diversi	435.237,59
ABA711a	B.II.7.e.1.a) Altri Crediti diversi	435.237,59
ABA711b	B.II.7.e.1.b) F.do svalutazione altri crediti diversi	-
ABA712	B.II.7.e.2) Note di credito da emettere (diverse)	-
ABA713	B.II.7.f) Altri crediti verso erogatori (privati accreditati e convenzionati) di prestazioni sanitarie	-
ABA714	B.II.7.f.1) Altri crediti verso erogatori (privati accreditati e convenzionati) di prestazioni sanitarie	-
ABA715	B.II.7.f.2) Note di credito da emettere (privati accreditati e convenzionati)	-
ABA720	B.III) ATTIVITA' FINANZIARIE CHE NON COSTITUISCONO IMMOBILIZZAZIONI	-

ABA730	B.III.1) Partecipazioni che non costituiscono immobilizzazioni	-
ABA740	B.III.2) Altri titoli che non costituiscono immobilizzazioni	-
ABA750	B.IV) DISPONIBILITA' LIQUIDE	10.416.795,90
ABA760	B.IV.1) Cassa	11.000,00
ABA770	B.IV.2) Istituto Tesoriere	10.402.682,18
ABA780	B.IV.3) Tesoreria Unica	-
ABA790	B.IV.4) Conto corrente postale	3.113,72
ACZ999	C) RATEI E RISCOINTI ATTIVI	215.054,49
ACA000	C.I) RATEI ATTIVI	-
ACA010	C.I.1) Ratei attivi	-
ACA020	C.I.2) Ratei attivi v/Aziende sanitarie pubbliche della Regione	-
ACA030	C.II) RISCOINTI ATTIVI	215.054,49
ACA040	C.II.1) Risconti attivi	215.054,49
ACA050	C.II.2) Risconti attivi v/Aziende sanitarie pubbliche della Regione	-
ADZ999	E) CONTI D'ORDINE	158.438.542,66
ADA000	E.I) CANONI DI LEASING ANCORA DA PAGARE	-
ADA010	E.II) DEPOSITI CAUZIONALI	64.935.987,59
ADA020	E.III) BENI IN COMODATO	29.519.333,62
ADA021	E.IV) CANONI DI PROJECT FINANCING ANCORA DA PAGARE	-
ADA030	E.V) ALTRI CONTI D'ORDINE	63.983.221,45
TP	TP) TOTALE PASSIVO	467.705.032,00
PAZ999	A) PATRIMONIO NETTO	242.315.634,07
PAA000	A.I) FONDO DI DOTAZIONE	150.207,25
PAA010	A.II) FINANZIAMENTI PER INVESTIMENTI	246.421.874,25
PAA020	A.II.1) Finanziamenti per beni di prima dotazione	830.248,52
PAA030	A.II.2) Finanziamenti da Stato per investimenti	77.683.029,09
PAA040	A.II.2.a) Finanziamenti da Stato per investimenti - ex art. 20 legge 67/88	51.577.377,53
PAA040a	A.II.2.a.1) Finanziamenti da Stato per investimenti - ex art. 20 legge 67/88 - assegnazioni dirette	-
PAA040b	A.II.2.a.2) Finanziamenti da Stato per investimenti - ex art. 20 legge 67/88 - trasferimenti tramite Regione GSA - Azienda Zer	51.577.377,53
PAA050	A.II.2.b) Finanziamenti da Stato per investimenti - ricerca	-
PAA050a	A.II.2.b.1) Finanziamenti da Stato per investimenti - ricerca - assegnazioni dirette	-
PAA050b	A.II.2.b.2) Finanziamenti da Stato per investimenti - ricerca - trasferimenti tramite Regione GSA - Azienda Zero	-
PAA060	A.II.2.c) Finanziamenti da Stato per investimenti - altro	26.105.651,56
PAA060a	A.II.2.c.1) Finanziamenti da Stato per investimenti - altro - assegnazioni dirette	11.664.713,28
PAA060b	A.II.2.c.2) Finanziamenti da Stato per investimenti - altro - trasferimenti tramite Regione GSA - Azienda Zero	14.440.938,28
PAA070	A.II.3) Finanziamenti da Regione per investimenti	38.998.524,36
PAA070a	A.II.3.a) Finanziamenti da Regione - trasferimenti in c/capitale - GSA	21.466.602,39
PAA070b	A.II.3.b) Finanziamenti da Azienda Zero - trasferimenti in c/capitale (extrafondo - A4)	-
PAA070c	A.II.3.c) Finanziamenti da Azienda zero - altro	17.441.632,90
PAA070d	A.II.3.d) Finanziamenti da Regione - trasferimenti in c/capitale - NO GSA	90.289,07
PAA080	A.II.4) Finanziamenti da altri soggetti pubblici per investimenti	52.896.185,26
PAA090	A.II.5) Finanziamenti per investimenti da rettifica contributi in conto esercizio	76.013.887,02
PAA090a	A.II.5.a) Fin. per inv. da rettifica contributi in conto esercizio - da Regione - contributi FSR - Indistinta	74.272.529,93
PAA090b	A.II.5.b) Fin. per inv. da rettifica contributi in conto esercizio - da Regione - contributi FSR - Accentrata	1.152.243,72
PAA090c	A.II.5.c) Fin. per inv. da rettifica contributi in conto esercizio - da altri Enti pubblici - Extrafondo - PERIMETRO SANITA'	74.699,61
PAA090d	A.II.5.d) Fin. per inv. da rettifica contributi in conto esercizio - da altri Enti pubblici - NO PERIMETRO SANITA'	307.188,72
PAA090e	A.II.5.e) Fin. per inv. da rettifica contributi in conto esercizio - da Privati	207.225,04
PAA100	A.III) RISERVE DA DONAZIONI E LASCITI VINCOLATI AD INVESTIMENTI	14.344.324,93
PAA110	A.IV) ALTRE RISERVE	5.774.409,82
PAA120	A.IV.1) Riserve da rivalutazioni	-

PAA130	A.IV.2) Riserve da plusvalenze da reinvestire	-
PAA140	A.IV.3) Contributi da reinvestire	-
PAA150	A.IV.4) Riserve da utili di esercizio destinati ad investimenti	5.774.409,82
PAA160	A.IV.5) Riserve diverse	-
PAA170	A.V) CONTRIBUTI PER RIPIANO PERDITE	-
PAA180	A.V.1) Contributi per copertura debiti al 31/12/2005	-
PAA190	A.V.2) Contributi per ricostituzione risorse da investimenti esercizi precedenti	-
PAA200	A.V.3) Altro	-
PAA210	A.VI) UTILI (PERDITE) PORTATI A NUOVO	-
PAA220	A.VII) UTILE (PERDITA) D'ESERCIZIO	- 24.375.182,18
PBZ999	B) FONDI PER RISCHI E ONERI	56.289.543,00
PBA000	B.I) FONDI PER IMPOSTE, ANCHE DIFFERITE	238.798,24
PBA010	B.II) FONDI PER RISCHI	38.339.594,91
PBA020	B.II.1) Fondo rischi per cause civili ed oneri processuali	2.424.815,35
PBA030	B.II.2) Fondo rischi per contenzioso personale dipendente	745.904,47
PBA040	B.II.3) Fondo rischi connessi all'acquisto di prestazioni sanitarie da privato	-
PBA050	B.II.4) Fondo rischi per copertura diretta dei rischi (autoassicurazione)	34.904.771,09
PBA051	B.II.5) Fondo rischi per franchigia assicurativa	-
PBA052	B.II.6) Fondo rischi per interessi di mora	264.104,00
PBA060	B.II.7) Altri fondi rischi	-
PBA070	B.III) FONDI DA DISTRIBUIRE	-
PBA080	B.III.1) FSR indistinto da distribuire	-
PBA080a	B.III.1.a) FSR indistinto da distribuire - LEA	-
PBA080b	B.III.1.b) FSR indistinto da distribuire - ACCENTRATA	-
PBA090	B.III.2) FSR vincolato da distribuire	-
PBA100	B.III.3) Fondo per ripiano disavanzi pregressi	-
PBA110	B.III.4) Fondo finanziamento sanitario aggiuntivo corrente LEA	-
PBA120	B.III.5) Fondo finanziamento sanitario aggiuntivo corrente extra LEA	-
PBA130	B.III.6) Fondo finanziamento per ricerca	-
PBA140	B.III.7) Fondo finanziamento per investimenti	-
PBA141	B.III.8) Fondo finanziamento sanitario aggiuntivo corrente (extra fondo) - Risorse aggiuntive da bilancio regionale a titolo di copertura extra LEA	-
PBA150	B.IV) QUOTE INUTILIZZATE CONTRIBUTI	9.298.414,30
PBA151	B.IV.1) Quote inutilizzate contributi da Regione o Prov. Aut. per quota F.S. indistinto finalizzato	1.963.837,60
PBA160	B.IV.2) Quote inutilizzate contributi da Regione o Prov. Aut. per quota F.S. vincolato	150.146,00
PBA170	B.IV.3) Quote inutilizzate contributi vincolati da soggetti pubblici (extra fondo)	5.013.984,11
PBA170a	B.IV.3.a) Quote inutilizzate contributi vincolati da soggetti pubblici (extra fondo) - PERIMETRO SANITA	2.495.657,82
PBA170b	B.IV.3.b) Quote inutilizzate contributi vincolati da soggetti pubblici (extra fondo) - NO PERIMETRO SANITA	2.518.326,29
PBA180	B.IV.4) Quote inutilizzate contributi per ricerca	-
PBA190	B.IV.5) Quote inutilizzate contributi vincolati da privati	2.170.446,59
PBA200	B.V) ALTRI FONDI PER ONERI E SPESE	8.412.735,55
PBA210	B.V.1) Fondi integrativi pensione	-
PBA220	B.V.2) Fondi rinnovi contrattuali	2.951.222,69
PBA230	B.V.2.a) Fondo rinnovi contrattuali personale dipendente	2.801.622,00
PBA240	B.V.2.b) Fondo rinnovi convenzioni MMG/PLS/MCA	-
PBA250	B.V.2.c) Fondo rinnovi convenzioni medici Sumai	149.600,69
PBA260	B.V.3) Altri fondi per oneri e spese	4.623.574,82
PBA270	B.V.4) Altri fondi incentivi funzioni tecniche art. 113 D.Lgs 50/2016	837.938,04
PCZ999	C) TRATTAMENTO FINE RAPPORTO	717.475,14
PCA000	C.I) FONDO PER PREMI OPEROSITA' MEDICI SUMAI	717.475,14
PCA010	C.II) FONDO PER TRATTAMENTO DI FINE RAPPORTO DIPENDENTI	-

PCA020	C.III) FONDO PER TRATTAMENTI DI QUIESCENZA E SIMILI	-
PDZ999	D) DEBITI	161.331.913,06
PDA000	D.I) DEBITI PER MUTUI PASSIVI	-
PDA010	D.II) DEBITI V/STATO	2.285,76
PDA020	D.II.1) Debiti v/Stato per mobilità passiva extraregionale	-
PDA030	D.II.2) Debiti v/Stato per mobilità passiva internazionale	-
PDA040	D.II.3) Acconto quota FSR v/Stato	-
PDA050	D.II.4) Debiti v/Stato per restituzione finanziamenti - per ricerca	-
PDA060	D.II.5) Altri debiti v/Stato	2.285,76
PDA070	D.III) DEBITI V/REGIONE O PROVINCIA AUTONOMA	139.360,01
PDA080	D.III.1) Debiti v/Regione o Provincia Autonoma per finanziamenti - GSA	-
PDA080a	D.III.1.a) Debiti v/Regione o Provincia Autonoma per finanziamenti - GSA	-
PDA080b	D.III.1.b) Debiti v/Azienda Zero per finanziamenti	-
PDA081	D.III.2) Debiti v/Regione o Provincia Autonoma per finanziamenti - NO GSA	-
PDA090	D.III.3) Debiti v/Regione o Provincia Autonoma per mobilità passiva intraregionale	-
PDA090a	D.III.3.a) Debiti v/Regione o Provincia Autonoma per mobilità passiva intraregionale	-
PDA090b	D.III.3.b) Debiti v/Azienda Zero per mobilità passiva intraregionale	-
PDA100	D.III.4) Debiti v/Regione o Provincia Autonoma per mobilità passiva extraregionale	-
PDA100a	D.III.4.a) Debiti v/Regione o Provincia Autonoma per mobilità passiva extraregionale	-
PDA100b	D.III.4.b) Debiti v/Azienda Zero per mobilità passiva extraregionale	-
PDA101	D.III.5) Debiti v/Regione o Provincia Autonoma per mobilità passiva internazionale	-
PDA101a	D.III.5.a) Debiti v/Regione o Provincia Autonoma per mobilità passiva internazionale	-
PDA101b	D.III.5.b) Debiti v/Azienda Zero per mobilità passiva internazionale	-
PDA110	D.III.6) Acconto quota FSR da Regione o Provincia Autonoma	-
PDA110a	D.III.6.a) Acconto quota FSR da Regione o Provincia Autonoma	-
PDA110b	D.III.6.b) Acconto quota FSR da Azienda Zero	-
PDA111	D.III.7) Acconto da Regione o Provincia Autonoma per anticipazione ripiano disavanzo programmato dai Piani aziendali di cui all'art.	-
PDA111a	D.III.7.a) Acconto da Regione o Provincia Autonoma per anticipazione ripiano disavanzo programmato dai Piani aziendali di cui all'art. 1, comma 528, L. 208/2015	-
PDA111b	D.III.7.b) Acconto da Azienda Zero per anticipazione ripiano disavanzo programmato dai Piani aziendali di cui all'art. 1, comma 528, L. 208/2015	-
PDA112	D.III.8) Debiti v/Regione o Provincia Autonoma per contributi L. 210/92 - NO GSA	-
PDA120	D.III.9) Altri debiti v/Regione o Provincia Autonoma - GSA	16.888,92
PDA120a	D.III.9.a) Altri debiti v/Regione o Provincia Autonoma - GSA	-
PDA120b	D.III.9.b) Altri debiti v/Azienda Zero	16.888,92
PDA121	D.III.10) Altri debiti v/Regione o Provincia Autonoma - NO GSA	122.471,09
PDA130	D.IV) DEBITI V/COMUNI	10.413,05
PDA140	D.V) DEBITI V/AZIENDE SANITARIE PUBBLICHE	7.504.806,06
PDA150	D.V.1) Debiti v/Aziende sanitarie pubbliche della Regione	7.011.324,77
PDA160	D.V.1.a) Debiti v/Aziende sanitarie pubbliche della Regione - per quota FSR	-
PDA170	D.V.1.b) Debiti v/Aziende sanitarie pubbliche della Regione - per finanziamento sanitario aggiuntivo corrente LEA	-
PDA180	D.V.1.c) Debiti v/Aziende sanitarie pubbliche della Regione - per finanziamento sanitario aggiuntivo corrente extra LEA	-
PDA190	D.V.1.d) Debiti v/Aziende sanitarie pubbliche della Regione - per mobilità in compensazione	-
PDA200	D.V.1.e) Debiti v/Aziende sanitarie pubbliche della Regione - per mobilità non in compensazione	-
PDA210	D.V.1.f) Debiti v/Aziende sanitarie pubbliche della Regione - per altre prestazioni	6.933.622,68
PDA211	D.V.1.g) Debiti v/Aziende sanitarie pubbliche della Regione - altre prestazioni per STP	-
PDA212	D.V.1.h) Debiti v/Aziende sanitarie pubbliche della Regione - per Contributi da Aziende sanitarie pubbliche della Regione o Prov. Aut. (extra fondo)	77.702,09
PDA213	D.V.1.i) Debiti v/Aziende sanitarie pubbliche della Regione - per contributi L. 210/92	-
PDA220	D.V.2) Debiti v/Aziende sanitarie pubbliche Extraregione	493.481,29
PDA230	D.V.3) Debiti v/Aziende sanitarie pubbliche della Regione per versamenti c/patrimonio netto	-
PDA231	D.V.3.a) Debiti v/Aziende sanitarie pubbliche della Regione per versamenti c/patrimonio netto - finanziamenti per investimenti	-
PDA232	D.V.3.b) Debiti v/Aziende sanitarie pubbliche della Regione per versamenti c/patrimonio netto - incremento fondo dotazione	-

PDA233	D.V.3.c) Debiti v/Aziende sanitarie pubbliche della Regione per versamenti c/patrimonio netto - ripiano perdite	-
PDA234	D.V.3.d) Debiti v/Aziende sanitarie pubbliche della Regione per anticipazione ripiano disavanzo programmato dai Piani aziendali di cui all'art. 1, comma 528, L. 208/2015	-
PDA235	D.V.3.e) Debiti v/Aziende sanitarie pubbliche della Regione per versamenti c/patrimonio netto - altro	-
PDA240	D.VI) DEBITI V/ SOCIETA' PARTECIPATE E/O ENTI DIPENDENTI DELLA REGIONE	20.494,61
PDA250	D.VI.1) Debiti v/enti regionali	20.494,61
PDA260	D.VI.2) Debiti v/sperimentazioni gestionali	-
PDA270	D.VI.3) Debiti v/altre partecipate	-
PDA280	D.VII) DEBITI V/FORNITORI	66.134.563,09
PDA290	D.VII.1) Debiti verso erogatori (privati accreditati e convenzionati) di prestazioni sanitarie	278.554,81
PDA291	D.VII.1.a) Debiti verso erogatori (privati accreditati e convenzionati) di prestazioni sanitarie	278.554,81
PDA292	D.VII.1.b) Note di credito da ricevere (privati accreditati e convenzionati)	-
PDA300	D.VII.2) Debiti verso altri fornitori	65.856.008,28
PDA301	D.VII.2.a) Debiti verso altri fornitori	66.850.628,06
PDA302	D.VII.2.b) Note di credito da ricevere (altri fornitori)	- 994.619,78
PDA310	D.VIII) DEBITI V/ISTITUTO TESORIERE	-
PDA320	D.IX) DEBITI TRIBUTARI	21.161.994,83
PDA330	D.X) DEBITI V/ISTITUTI PREVIDENZIALI, ASSISTENZIALI E SICUREZZA SOCIALE	19.506.048,77
PDA340	D.XI) DEBITI V/ALTRI	46.851.946,88
PDA350	D.XI.1) Debiti v/altri finanziatori	-
PDA360	D.XI.2) Debiti v/dipendenti	39.101.416,10
PDA370	D.XI.3) Debiti v/gestioni liquidatorie	-
PDA380	D.XI.4) Altri debiti diversi	7.750.530,78
PDA380a	D.XI.4.a) Altri debiti diversi verso altri soggetti pubblici	4.521.427,75
PDA380b	D.XI.4.b) Altri debiti diversi	3.229.103,03
PEZ999	E) RATEI E RISCONTI PASSIVI	7.050.466,73
PEA000	E.I) RATEI PASSIVI	-
PEA010	E.I.1) Ratei passivi	-
PEA020	E.I.2) Ratei passivi v/Aziende sanitarie pubbliche della Regione	-
PEA030	E.II) RISCONTI PASSIVI	7.050.466,73
PEA040	E.II.1) Risconti passivi	7.050.466,73
PEA050	E.II.2) Risconti passivi v/Aziende sanitarie pubbliche della Regione	-
PEA060	E.II.3) Risconti passivi - in attuazione dell'art.79, comma 1 sexies lettera c), del D.L. 112/2008, convertito con legge 133/2008 e della legge 23 dicembre 2009 n. 191	-
PFZ999	G) CONTI D'ORDINE	158.438.542,66
PFA000	G.I) CANONI DI LEASING ANCORA DA PAGARE	-
PFA010	G.II) DEPOSITI CAUZIONALI	64.935.987,59
PFA020	G.III) BENI IN COMODATO	29.519.333,62
PFA021	G.IV) CANONI DI PROJECT FINANCING ANCORA DA PAGARE	-
PFA030	G.V) ALTRI CONTI D'ORDINE	63.983.221,45

SCHEMA DI RENDICONTO FINANZIARIO DETTAGLIATO

	ANNO (T - 1)	ANNO (T) DEFINITIVO
OPERAZIONI DI GESTIONE REDDITUALE		
(+) risultato di esercizio	5.637.059,95	- 24.375.182,18
-Voci che non hanno effetto sulla liquidità: costi e ricavi non monetari	1.927.098,59	7.455.610,36
(+) ammortamenti fabbricati	3.083.596,47	3.086.027,48
(+) ammortamenti altre immobilizzazioni materiali	11.053.347,36	11.930.048,93
(+) ammortamenti immobilizzazioni immateriali	4.954.147,03	4.547.060,59
Ammortamenti	19.091.090,86	19.563.137,00
(-) Utilizzo finanziamenti per investimenti	-15.344.458,35	- 16.000.517,07
(-) Utilizzo fondi riserva: investimenti, incentivi al personale, successioni e donaz., plusvalenze da reinvestire	-1.962.002,29	- 1.893.619,48
utilizzo contributi in c/capitale e fondi riserva	-17.306.460,64	-17.894.136,55
(+) accantonamenti SUMAI	38.317,50	443.150,09
(-) pagamenti SUMAI	-442.383,64	-
(+) accantonamenti TFR	0,00	-
(-) pagamenti TFR	0,00	-
(+) accantonamenti Trattamenti di quiescenza e simili	0,00	-
(-) pagamenti Trattamenti di quiescenza e simili	0,00	-
- Premio operosità medici SUMAI + TFR + Trattamenti di quiescenza e simili	-404.066,14	443.150,09
(+/-) Rivalutazioni/svalutazioni di attività finanziarie	0,00	-
(+) accantonamenti a fondi svalutazioni	637.010,49	627.790,60
(-) utilizzo fondi svalutazioni*	-67.856,32	- 180.473,03
- Fondi svalutazione di attività	569.154,17	447.317,57
(+) accantonamenti a fondi per rischi e oneri	7.288.681,50	11.651.161,93
(-) utilizzo fondi per rischi e oneri	-7.311.301,16	- 6.755.019,68
- Fondo per rischi ed oneri futuri	-22.619,66	4.896.142,25
TOTALE Flusso di CCN della gestione corrente	-12.559.189,20	-10.379.656,58
(+)/(-) aumento/diminuzione debiti verso regione e provincia autonoma, esclusa la variazione relativa a debiti per acquisto di beni strumentali	14.238,14	- 76.993,78
(+)/(-) aumento/diminuzione debiti verso comune	-3.397,50	- 20,00
(+)/(-) aumento/diminuzione debiti verso aziende sanitarie pubbliche	-2.844.377,78	705.084,22
(+)/(-) aumento/diminuzione debiti verso arpa	6.242,88	- 8.678,46
(+)/(-) aumento/diminuzione debiti verso fornitori	-9.200.183,37	6.050.503,61
(+)/(-) aumento/diminuzione debiti tributari	-3.241.949,92	5.171.139,47
(+)/(-) aumento/diminuzione debiti verso istituti di previdenza	82.214,42	4.298.929,69
(+)/(-) aumento/diminuzione altri debiti	-935.746,88	9.709.031,40
(+)/(-) aumento/diminuzione debiti (escl forn di immob e C/C bancari e istituto tesoriere)	-16.122.960,01	25.848.996,15
(+)/(-) aumento/diminuzione ratei e risconti passivi	392.375,30	4.545,03
(+)/(-) diminuzione/aumento crediti parte corrente v/stato quote indistinte	- 383.623,89	- 259.913,33
(+)/(-) diminuzione/aumento crediti parte corrente v/stato quote vincolate		
(+)/(-) diminuzione/aumento crediti parte corrente v/Regione per gettito addizionali Irpef e Irap		-
(+)/(-) diminuzione/aumento crediti parte corrente v/Regione per partecipazioni regioni a statuto speciale		
(+)/(-) diminuzione/aumento crediti parte corrente v/Regione - vincolate per partecipazioni regioni a statuto speciale		
(+)/(-) diminuzione/aumento crediti parte corrente v/Regione -gettito fiscalità regionale		
(+)/(-) diminuzione/aumento crediti parte corrente v/Regione - altri contributi extrafondo		-
(+)/(-) diminuzione/aumento crediti parte corrente v/Regione	2.334.543,41	- 16.842.860,04
(+)/(-) diminuzione/aumento crediti parte corrente v/Comune	29.115,03	33.133,52
(+)/(-) diminuzione/aumento crediti parte corrente v/Asl-Ao	1.687.807,01	- 8.255.880,59
(+)/(-) diminuzione/aumento crediti parte corrente v/ARPA	-701.863,01	233.791,47
(+)/(-) diminuzione/aumento crediti parte corrente v/Erario	5.579.492,14	427.111,95
(+)/(-) diminuzione/aumento crediti parte corrente v/Altri	-1.384.034,28	- 3.872.793,57
(+)/(-) diminuzione/aumento di crediti	7.161.436,41	-28.537.410,59
(+)/(-) diminuzione/aumento del magazzino	-4.153.779,96	- 7.502.835,60
(+)/(-) diminuzione/aumento di acconti a fornitori per magazzino		-
(+)/(-) diminuzione/aumento rimanenze	-4.153.779,96	-7.502.835,60
(+)/(-) diminuzione/aumento ratei e risconti attivi	163.739,06	- 192.951,57
A - Totale operazioni di gestione reddituale	-4.995.030,66	-27.299.228,40
ATTIVITÀ DI INVESTIMENTO		
(-) Acquisto costi di impianto e di ampliamento	0,00	-
(-) Acquisto costi di ricerca e sviluppo	0,00	-
(-) Acquisto Diritti di brevetto e diritti di utilizzazione delle opere d'ingegno	-559.715,33	- 731.697,38

(-) Acquisto immobilizzazioni immateriali in corso	-1.914.301,39	- 2.809.501,79
(-) Acquisto altre immobilizzazioni immateriali	-1.709.805,30	- 625.435,79
(-) Acquisto Immobilizzazioni Immateriali	-4.183.822,02	-4.166.634,96
(+) Valore netto contabile costi di impianto e di ampliamento dismessi		-
(+) Valore netto contabile costi di ricerca e sviluppo dismessi		-
(+) Valore netto contabile Diritti di brevetto e diritti di utilizzazione delle opere d'ingegno dismessi		-
(+) Valore netto contabile immobilizzazioni immateriali in corso dismesse		-
(+) Valore netto contabile altre immobilizzazioni immateriali dismesse		-
(+) Valore netto contabile Immobilizzazioni Immateriali dismesse	0,00	0,00
(-) Acquisto terreni	-7.756,40	-
(-) Acquisto fabbricati	-290.679,00	- 230.956,47
(-) Acquisto impianti e macchinari	-1.764.176,34	- 1.619.665,57
(-) Acquisto attrezzature sanitarie e scientifiche	-5.982.081,96	- 10.749.897,87
(-) Acquisto mobili e arredi	-1.010.158,43	- 440.928,13
(-) Acquisto automezzi	-43.485,72	- 262.372,40
(-) Acquisto altri beni materiali	-4.655.773,92	- 5.852.754,02
(-) Acquisto Immobilizzazioni Materiali	-13.754.111,77	-19.156.574,46
(+) Valore netto contabile terreni dismessi	0,00	-
(+) Valore netto contabile fabbricati dismessi	56.785,28	-
(+) Valore netto contabile impianti e macchinari dismessi	0,00	-
(+) Valore netto contabile attrezzature sanitarie e scientifiche dismesse	445,00	226,92
(+) Valore netto contabile mobili e arredi dismessi	37.655,31	5.624,72
(+) Valore netto contabile automezzi dismessi	0,00	-
(+) Valore netto contabile altri beni materiali dismessi	1.316,04	3.775,30
(+) Valore netto contabile Immobilizzazioni Materiali dismesse	96.201,63	9.626,94
(-) Acquisto crediti finanziari		-
(-) Acquisto titoli		-
(-) Acquisto Immobilizzazioni Finanziarie	0,00	0,00
(+) Valore netto contabile crediti finanziari dismessi		-
(+) Valore netto contabile titoli dismessi		-
(+) Valore netto contabile Immobilizzazioni Finanziarie dismesse	0,00	0,00
(+/-) Aumento/Diminuzione debiti v/fornitori di immobilizzazioni	-313.421,39	1.248.908,82
B - Totale attività di investimento	-18.155.153,55	-22.064.673,66

ATTIVITÀ DI FINANZIAMENTO		
(+)/(-) diminuzione/aumento crediti vs Stato (finanziamenti per investimenti)	-9.988.459,06	- 11.664.713,28
(+)/(-) diminuzione/aumento crediti vs Regione (finanziamenti per investimenti)	0,00	- 2.023.376,05
(+)/(-) diminuzione/aumento crediti vs Regione (aumento fondo di dotazione)	0,00	-
(+)/(-) diminuzione/aumento crediti vs Regione (ripiano perdite)	0,00	-
(+)/(-) diminuzione/aumento crediti vs Regione (copertura debiti al 31.12.2005)	0,00	-
(+) aumento fondo di dotazione	23.863.873,24	-
(+) aumento contributi in c/capitale da regione e da altri	-102.724,47	42.601.905,91
(+)/(-) altri aumenti/diminuzioni al patrimonio netto*	0,00	- 5.637.059,95
(+)/(-) aumenti/diminuzioni nette contabili al patrimonio netto	0,00	-
(+)/(-) aumento/diminuzione debiti C/C bancari e istituto tesoriere*	0,00	-
(+) assunzione nuovi mutui*	0,00	-
(-) mutui quota capitale rimborsata		-
C - Totale attività di finanziamento	13.772.689,71	23.276.756,63

FLUSSO DI CASSA COMPLESSIVO (A+B+C)	-9.377.494,50	-26.087.145,43
Delta liquidità tra inizio e fine esercizio (al netto dei conti bancari passivi)	-9.377.494,50	- 26.087.145,43

Squadratura tra il valore delle disponibilità liquide nello SP e il valore del flusso di cassa complessivo	0,00	0,00
---	-------------	-------------

Azienda Ospedale-Università Padova



BILANCIO D'ESERCIZIO 2020 RELAZIONE SULLA GESTIONE

INDICE

1	INTRODUZIONE E CRITERI GENERALI DI PREDISPOSIZIONE DELLA RELAZIONE SULLA GESTIONE	4
2	ORGANIZZAZIONE DELL'AZIENDA	5
3	ORGANIZZAZIONE DEI SERVIZI	10
3.1	L'OSPEDALE.....	10
3.1.1	<i>STATO DELL'ARTE</i>	<i>10</i>
3.1.2	<i>OBIETTIVI DELL'ESERCIZIO RELATIVI ALLA STRUTTURA E ALL'ORGANIZZAZIONE DEI SERVIZI</i>	<i>17</i>
4	L'ATTIVITA' DEL PERIODO	19
4.1	ASSISTENZA OSPEDALIERA	19
4.1.1	<i>STATO DELL'ARTE</i>	<i>19</i>
4.1.2	<i>OBIETTIVI DELL'ESERCIZIO 2020</i>	<i>36</i>
4.2	ASSISTENZA SPECIALISTICA.....	39
4.2.1	<i>STATO DELL'ARTE</i>	<i>39</i>
4.2.2	<i>OBIETTIVI DELL'ESERCIZIO 2020</i>	<i>41</i>
4.3	LIBERA PROFESSIONE	42
4.4	RISORSE DEL PERIODO.....	45
4.4.1	<i>PERSONALE</i>	<i>45</i>
4.4.2	<i>FORMAZIONE</i>	<i>55</i>
4.4.3	<i>STRUTTURA, TECNOLOGIE E SISTEMI</i>	<i>62</i>
5	LA GESTIONE ECONOMICO - FINANZIARIA.....	71
5.1	SINTESI DEL BILANCIO E RELAZIONE SUL GRADO DI RAGGIUNGIMENTO DEGLI OBIETTIVI ECONOMICO-FINANZIARI	71
5.1.1	<i>ANALISI ECONOMICA</i>	<i>71</i>
5.1.2	<i>ANALISI PATRIMONIALE.....</i>	<i>76</i>
5.1.3	<i>ANALISI FINANZIARIA.....</i>	<i>85</i>
5.1.4	<i>GRADO DI RAGGIUNGIMENTO DEI RISULTATI ECONOMICI FINANZIARI</i>	<i>89</i>
5.2	CONFRONTO CE PREVENTIVO/CONSUNTIVO E RELAZIONE SUGLI SCOSTAMENTI.....	93
5.2.1	<i>ANALISI SCOSTAMENTI CONTO ECONOMICO PREVENTIVO E CONSUNTIVO 2020</i>	<i>93</i>
5.2.2	<i>ANALISI SCOSTAMENTI CONTO ECONOMICO CONSUNTIVO ANNO 2020 E 2019.....</i>	<i>98</i>
5.3	RELAZIONE SUI COSTI PER LIVELLI ESSENZIALI DI ASSISTENZA E RELAZIONE SUGLI SCOSTAMENTI .	114
5.3.1	<i>PREMESSA GENERALE</i>	<i>114</i>
5.3.2	<i>COSTI PER MACRO LIVELLI DI ASSISTENZA</i>	<i>115</i>
5.3.3	<i>ANALISI DETTAGLIATA DEGLI SCOSTAMENTI PER LIVELLO ESSENZIALE</i>	<i>117</i>
5.4	FATTI DI RILIEVO AVVENUTI DOPO LA CHIUSURA DELL'ESERCIZIO	119
5.5	PROPOSTA DI COPERTURA PERDITA /DESTINAZIONE DELL'UTILE	119
	ALLEGATI ALLA RELAZIONE SULLA GESTIONE	120

ALLEGATO 1 - MODELLO DI RILEVAZIONE LA ANNO T E ANNO T - 1	121
ALLEGATO 2 – D.L. N. 66/2014 ART. 41, COMMA 1	123
ALLEGATO 3 – C.E. 2020 DI CUI C.E. COVID	128

1 INTRODUZIONE E CRITERI GENERALI DI PREDISPOSIZIONE DELLA RELAZIONE SULLA GESTIONE

La presente relazione sulla gestione, che corredata il bilancio d'esercizio 2020, è predisposta secondo le disposizioni del D.Lgs. 118/2011 ed analizza la gestione dell'esercizio 2020 a confronto con la programmazione iniziale e con l'esercizio precedente quanto ad attività produttiva, investimenti strutturali e tecnologici, sistemi operativi, personale, situazione economico-finanziaria, contenendo quindi tutte le informazioni minimali richieste dal citato D.Lgs. 118/2011 (con particolare riferimento all'allegato 2).

Fornisce inoltre tutte le informazioni supplementari, anche se non specificamente richieste da disposizioni di legge, ritenute necessarie a dare una rappresentazione esaustiva della gestione caratteristica dell'esercizio 2020, tra cui anche gli indicatori economico-finanziari richiesti dalla Regione.

L'esercizio 2020, sia dal punto di vista dell'attività che dei conseguenti risvolti economici, è fortemente influenzato principalmente da due fattori: l'evolversi dell'epidemia da Covid-19 e l'acquisizione dell'Ospedale Sant'Antonio da parte dell'Azienda Ospedale-Università Padova avvenuta ad inizio anno 2020 che rendono difficile il confronto con i dati economici e di attività con il 2019.

2 ORGANIZZAZIONE DELL'AZIENDA

L'Azienda Ospedale-Università Padova (in seguito AOUP) è riconosciuta come Ospedale di Rilievo Nazionale e di Alta Specializzazione con il Decreto del Presidente del Consiglio dei Ministri del 08.01.1999 ed è individuata dal Piano Socio Sanitario Regionale (PSSR) 2019-2023 quale Ospedale *Hub* di eccellenza di rilievo regionale.

Gli Hub di eccellenza sono qualificati dalla presenza di alte specializzazioni e garantiscono la competenza necessaria per la gestione delle casistiche più complesse, anche grazie alla presenza delle tecnologie più innovative. Sono caratterizzati dalla sinergica cooperazione istituzionale con le Università di riferimento, dall'integrazione dell'attività assistenziale, didattico/formativa e di ricerca, e dalla partecipazione alle reti nazionali oltre che dalla cooperazione con i centri ospedalieri di maggior prestigio internazionale. Gli Hub garantiscono lo sviluppo delle pratiche cliniche e l'introduzione delle innovazioni derivate dalla ricerca nella pratica ospedaliera, contribuendo al miglioramento continuo dei livelli di assistenza della rete ospedaliera regionale. Supportano le strutture della rete ospedaliera regionale nella gestione delle casistiche complesse sia attraverso modelli di centralizzazione dei pazienti, anche per la sola fase acuta del percorso assistenziale (facilitando poi una presa in carico da parte delle strutture ospedaliere di prossimità per la gestione della fase post-acuta), sia attraverso lo sviluppo di modelli di consulenza da garantire anche con strumenti informatici.

La valenza dell'AOUP, quale *hub* anche a proiezione nazionale, è evidenziata dalla molteplicità di centri e strutture di riferimento, interaziendali, provinciali e regionali, previsti dalla DGR n. 614 del 16 maggio 2019 che definisce le nuove schede di dotazione ospedaliera. Tale provvedimento riconosce per l'AOUP una serie di funzioni di alta specialità, come identificate dal DM 29 gennaio 1992 (es. grandi ustioni, cardiologia medico-chirurgia compresa quella pediatrica, etc.). Alcune funzioni sono identificate quali "strutture di riferimento regionale" e viene riconosciuto, ove previsto, lo svolgimento di attività di trapianto sia di organo solido (cuore, polmoni, fegato, rene e pancreas) che di cellule staminali emopoietiche.

Con la DGR n. 2707/2014 e s.m.i. sono stati riconosciuti per l'AOUP n. 52 centri regionali specializzati i quali si caratterizzano per essere punto di riferimento unico regionale per l'area clinica di rispettiva competenza con relativa produzione di linee guida, protocolli e procedure, attraverso l'erogazione di qualificata attività, clinica e/o di ricerca, adeguata al ruolo del Centro Regionale, la produzione di attività di ricerca riconosciuta a livello nazionale e internazionale e lo svolgimento di attività di formazione su scala regionale.

In ambito internazionale, inoltre, l'AOUP si è dimostrata uno dei più importanti prestatori di assistenza sanitaria italiani per numero di pazienti con malattie rare presi in carico. A livello europeo, risulta essere il presidio che partecipa al più alto numero (18/24) di ERN tra tutti gli ospedali europei.

Per quanto riguarda i rapporti con l'Università, secondo il protocollo d'intesa tra Regione Veneto e UNIPD, all'AOUP è riconosciuto il ruolo di azienda di riferimento per la realizzazione della collaborazione istituzionale tra Servizio Sanitario Regionale e Università di Padova.

L'AOUP ha definito nell'Atto Aziendale la missione, la visione, i principi ed il sistema dei valori che devono essere diffusi e condivisi per orientare e sostenere le azioni ed i comportamenti dei singoli e dell'organizzazione e le relazioni con i gruppi portatori di interessi, nonché i principi generali di organizzazione e delineato la configurazione degli assetti organizzativi e delle articolazioni di governo, disciplinando i livelli di competenza e responsabilità, con distinzione delle funzioni di indirizzo strategico da quelle di produzione e di supporto dell'Azienda. Nell'organigramma dell'Atto Aziendale è, inoltre, riportato l'assetto organizzativo sia dell'area ospedaliera sia dell'area non ospedaliera.

Con la Deliberazione n. 676 del 29 maggio 2020 è stato approvato in via definitiva l'Atto Aziendale, che è entrato in vigore dal 1 giugno 2020, nel quale si è tenuto conto delle schede di dotazione ospedaliera definite dalla DGR n. 614 del 14 maggio 2019.

Entrando nel merito dell'organizzazione, si rappresenta che sono stati individuati n. 4 Didas (Dipartimenti Didattico-Scientifico-Assistenziali integrati) cui afferiscono tutte le Unità Operative Complesse (UUOCC) e Semplici Dipartimentali (UUOSSDD) definite dalla programmazione regionale, n. 18 Dipartimenti Funzionali Aziendali e n. 7 Dipartimenti Funzionali Interaziendali.

L'Atto Aziendale prevede:

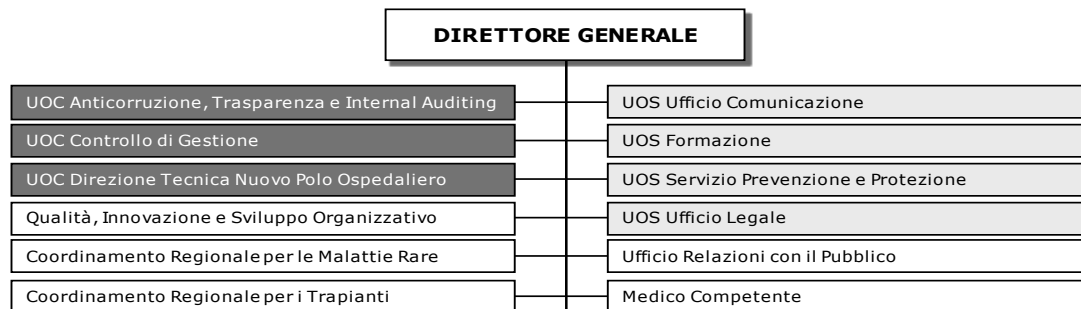
- n. 91 UUOCC
- n. 21 UUOSSDD
- n. 70 UUOSS.

Si riporta di seguito l'organigramma presente nell'Atto Aziendale (DDG n. 676/2020).

ORGANIGRAMMA AZIENDA OSPEDALE-UNIVERSITÀ PADOVA

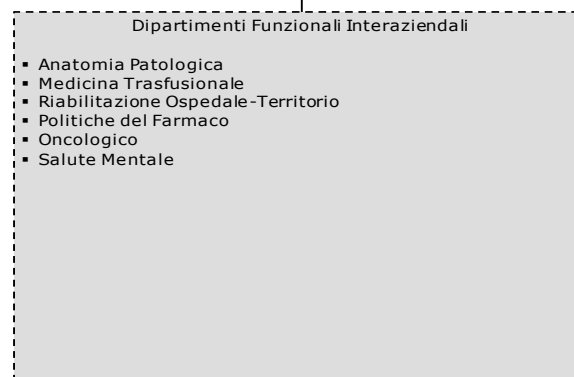
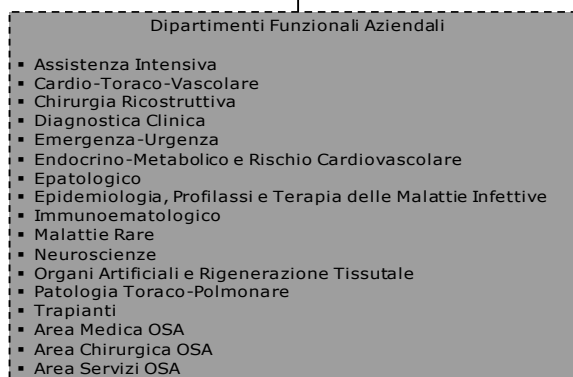
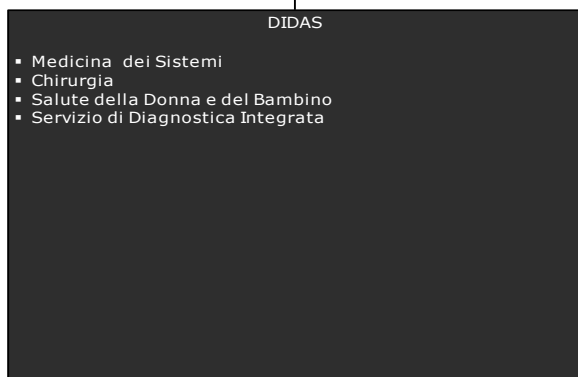
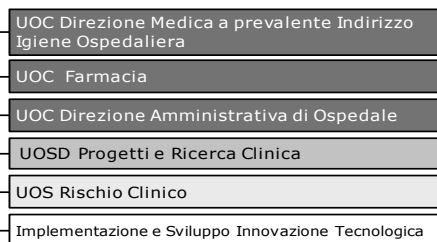
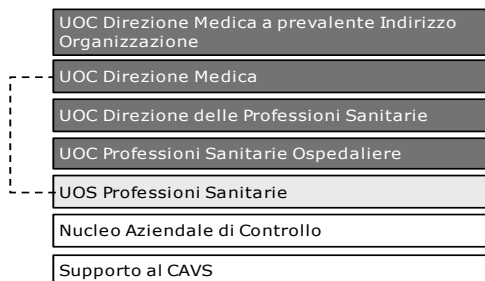


Organi Aziendali:
ORGANO DI INDIRIZZO
COLLEGIO SINDACALE
COLLEGIO DI DIREZIONE



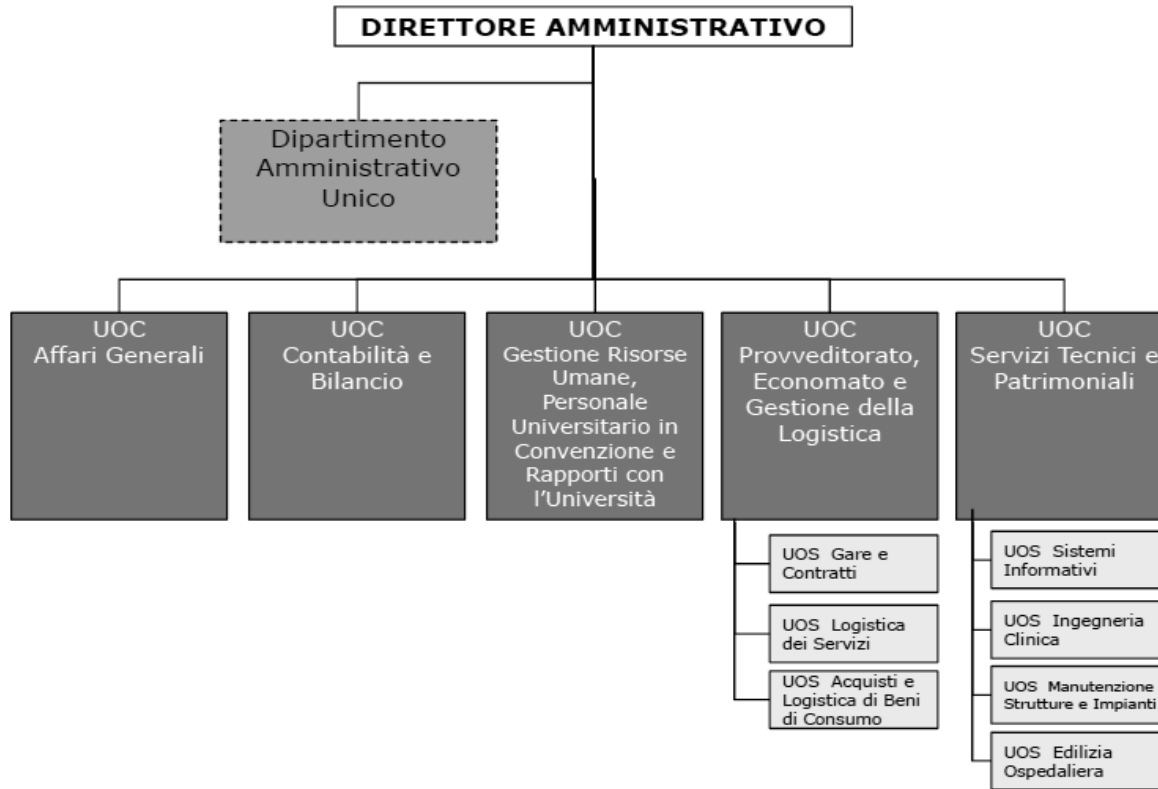
DIRETTORE SANITARIO

DIRETTORE AMMINISTRATIVO



deliberazione n. 1068 del 15/6/2021 pagina 37 di 479

ORGANIGRAMMA AREA NON OSPEDALIERA



deliberazione n. 1068 del 15/6/2021 pagina 39 di 479

3 ORGANIZZAZIONE DEI SERVIZI

3.1 L'OSPEDALE

3.1.1 STATO DELL'ARTE

L'Azienda opera mediante un unico complesso ospedaliero a gestione diretta, come desumibile dal modello Ministeriale HSP 11.

Nel seguito viene descritto lo stato dell'arte relativamente a:

- posti letto
 - autorizzazione e accreditamento istituzionale
 - sistemi di gestione per la qualità
 - qualità percepita.
-
- **Posti letto**

A seguito dell'approvazione del nuovo Piano Socio Sanitario Regionale 2019-2023 (L.R. n. 48 del 28 dicembre 2018) che individua gli indirizzi di programmazione socio-sanitaria per il quinquennio di riferimento, la Giunta Regionale ha definito le nuove schede di dotazione delle strutture ospedaliere e delle strutture sanitarie di cure intermedie delle Aziende Sanitarie ed Enti del Servizio Sanitario Regionale con la DGR n. 614/2019.

Tale provvedimento prevede significative novità per l'AOUP, classificata come Hub di eccellenza di rilievo regionale, in primis l'individuazione di due Poli, ovvero "Polo Padova Est" e "Polo Giustiniani".

Nel Polo Padova Est, che vedrà la costruzione del nuovo ospedale, sono previsti n. 933 posti letto (pl) più eventuali n. 30 per l'attività di ricovero di pazienti residenti in altre regioni italiane e n. 58 apicalità, mentre nel Polo Giustiniani, sede attuale delle attività assistenziali aziendali, sono previsti n. 719 pl cui vanno aggiunti ulteriori n. 50 pl di Ospedale di Comunità, e n. 32 apicalità. Pertanto, la nuova programmazione regionale prevede n. 1652 pl (più 30 pl extra regione, più ulteriori 50 pl di Ospedale di Comunità) e n. 90 apicalità.

Poiché la realizzazione del nuovo ospedale presso la sede di Padova Est deve ancora iniziare, nella DGR 614/2019 è stato previsto il passaggio dell'Ospedale Sant'Antonio (OSA) dall'Azienda ULSS 6 Euganea all'AOUP che è avvenuto il 1 gennaio 2020. Per tale ragione nella stessa DGR è stata definita una specifica scheda, definita "situazione in itinere" sia dell'Azienda (con n. 1428 pl più eventuali n. 30 extra regione e n. 80 apicalità) che dell'OSA (con n. 224 pl, più ulteriori 50 di Ospedale di Comunità da attivare e n. 10 apicalità).

Come previsto dalla DGR n. 614/2019, l'AOUP ha provveduto a definire il piano di adeguamento delle schede ospedaliere (Deliberazione n. 1174 del 30 settembre 2019) nel quale sono state indicate le Unità Operative da attivare e disattivare nonché l'adeguamento dei posti letto con la relativa tempistica per il

quale la Giunta Regionale ha espresso il parere di congruità con la DGR n. 69 del 21 gennaio 2020. Con la Deliberazione n. 674 del 28 maggio 2020 è stata disposta la presa d'atto del parere di congruità espresso dalla Regione Veneto e l'adozione definitiva del Piano Aziendale di adeguamento della dotazione ospedaliera dell'Azienda Ospedale-Università Padova.

Il piano è stato attuato nel corso del 2020 per quanto riguarda le attività e disattivazioni delle Unità Operative mentre non si è potuto dare corso all'adeguamento dei posti letto a causa della gestione dell'epidemia da SARS-CoV-19.

Il trasferimento dell'Ospedale S. Antonio (OSA) nel 2020 in Azienda ha quindi effetti sul numero di posti letto riportati nel modello Ministeriale HSP 12 che, lo ricordiamo, rileva i posti letto delle strutture di ricovero al primo gennaio di ciascun anno. Dei 1.727 posti letto alla data 01/01/2020, 1.408 sono confrontabili con il valore dell'anno precedente, in quanto 319 sono posti letto di UO che operano presso OSA. Il valore stabile dei PL diurni nel corso del tempo dipende da coincidenze di incremento in alcune Unità Operative e decremento in altre.

Modello HSP 12- Posti letto anni 2018-2021

Tipo Posti Letto	PL al 01/01/2018 (Mod. HSP 12)	PL al 01/01/2019 (Mod. HSP 12)	PL al 01/01/2020 (**) (Mod. HSP 12)	PL al 01/01/2021 (**) (Mod. HSP 12)
Ordinari (incluso Terapia intensiva)	1.269	1.280	1.571	1.423
Dozzinanti*	16	16	16	0
Day Hospital	106	107	107	107
Day Surgery	15	15	33	7
Totale	1.406	1.418	1.727	1.537

dal flusso sono escluse le 50 culle

*(**) esclusi posti letto dell'Hospice Pediatrico, inclusi posti letto osp. Sant'Antonio*

La contrazione dei posti letto al 1/1/2021 è dovuta alla riduzione dei posti letto per far fronte all'evolversi della pandemia da COVID-19. Si nota che, oltre all'impatto sul totale dei posti letto, la contingenza sanitaria ha effetto sulla composizione per tipologia dei posti letto stessi.

- **Autorizzazione ed accreditamento istituzionale (L.R. 22/2002)**

Dal 2015 la Regione Veneto ha avviato la gestione informatizzata del processo di autorizzazione all'esercizio come previsto dalla L.R. 22/2002, consentendo di rappresentare in modo analitico la rete delle unità di offerta sanitarie e socio sanitarie, gestite dalle Aziende sanitarie, autorizzate e accreditate

della Regione Veneto, attraverso il software A.Re.A. che permette anche di estrarre le informazioni costitutive del **Flusso informativo** Monitoraggio della rete di assistenza (**MRA**).

Attraverso la realizzazione del progetto (MRA), il Nuovo Sistema Informativo Sanitario (NSIS) vuole realizzare un sistema che, disponendo delle informazioni sulle strutture che operano a tutti i livelli d'assistenza sulle prestazioni erogate e sulle risorse utilizzate, permetta il monitoraggio dell'intera rete di assistenza sanitaria al fine di gestire un patrimonio informativo che possa agevolare il raggiungimento degli obiettivi di governo da parte dei diversi livelli (ministeriale, regionale e aziendale), e gli obiettivi di comunicazione ed informazione verso il cittadino.

A.Re.A. si compone di una parte di anagrafica dove ogni Azienda Sanitaria riporta le sedi fisiche, gli edifici, le Unità Operativa e le Unità di Offerta (UdO), soggette a requisiti di autorizzazione e accreditamento, erogate dall'azienda stessa e di una parte relativa alla gestione della domanda di autorizzazione all'esercizio. Inoltre, è previsto il caricamento di tutte le planimetrie relative alle sedi ove viene svolta attività assistenziale.

Per la parte di anagrafica è richiesto un aggiornamento continuo relativamente alle sedi e posti letto riferite a ciascuna UdO.

Ad oggi, A.Re.A. si interfaccia con un altro software regionale, denominato "Organigrammi", che è la trasposizione degli organigrammi definiti dalle Aziende Sanitarie nei rispettivi atti aziendali. Pertanto, ad ogni Unità Operativa vengono agganciate le UdO erogate.

In riferimento ai procedimenti amministrativi previsti dalla LR 22/02 la situazione è la seguente.

1. Autorizzazione all'esercizio di attività sanitaria

L'azienda ha ottenuto il rinnovo dell'autorizzazione all'esercizio di attività sanitaria e socio sanitarie con Decreto n. 596 del 11.12.2018 del Direttore della UOC Autorizzazione all'esercizio e Organismo Tecnicamente Accreditante di Azienda Zero.

Il decreto contiene l'elenco aggiornato dell'offerta sanitaria aziendale autorizzata in termini di UdO - Unità di Offerta che, per ogni tipologia di attività sanitaria aziendale prevista dalla classificazione della norma, associano le informazioni relative alla attività/responsabilità/sede fisica.

Il Rapporto della verifica con ELENCO delle NON CONFORMITÀ è stato ricevuto nella versione finale in data 28 novembre 2019. E' stata, quindi, avviata la fase di predisposizione dei piani di adeguamento alle prescrizioni che ha trovato una sintesi complessiva nella relazione inviata ad Azienda Zero a ottobre 2020 contenente lo stato di avanzamento di tutte le prescrizioni aziendali relative al processo autorizzativo. Continua l'implementazione nel software informatico regionale dell'aggiornamento delle evidenze che si rendono progressivamente disponibili a risoluzione delle Non Conformità ancora aperte.

2. Accreditamento Istituzionale

A dicembre 2018 si è svolta la visita di verifica di accreditamento istituzionale dell'Azienda da parte di un team di valutatori costituito da personale di Azienda Zero e dell'Azienda ULSS 9 di Verona. In data

26.08.2019 Azienda Zero ha trasmesso il Rapporto della Verifica, sul quale l'Azienda ha formulato e inviato alcune osservazioni e controdeduzioni in data 4.10.2019. Il Rapporto definitivo, che ha viste accolte le istanze aziendali, è stato ricevuto in data 17.10.2019. Non sono stati riscontrati requisiti con punteggio pari a 60%, sono stati rilevati dei requisiti con esito pari al 60%, considerati ambiti di miglioramento.

Con DGR n. 2 del 7.01.2020 è stato deliberato il rinnovo dell'accreditamento istituzionale dell'Azienda Ospedale-Università Padova per tutte le funzioni corrispondenti alle unità di offerta autorizzate.

- **Sistemi di gestione per la Qualità (ISO 9001)**

L'Azienda Ospedale-Università Padova (AOUP) presenta un Sistema di Gestione per la qualità Aziendale certificato secondo la norma ISO 9001 (Certificato Csq/Certiquality n. 5871) che comprende una serie di processi sanitari, di supporto e di gestione della ricerca clinica. Si descrive, di seguito, l'elenco delle Unità Operative aziendali attualmente rientranti nel campo di applicazione del SGQ suddivise per tipologie di processo.

PROCESSI SANITARI (degenza ordinaria, day hospital, day surgery, day service, ambulatoriali, diagnostica) erogati dalle strutture di seguito esplicitate:

- U.O.C. MEDICINA DI LABORATORIO
- U.O.C. MICROBIOLOGIA E VIROLOGIA
- U.O.C. IMMUNOTRASFUSIONALE
- U.O.C. MEDICINA LEGALE E TOSSICOLOGIA
- U.O.C. ANATOMIA PATOLOGICA
- U.O.S.D. ANATOMIA PATOLOGICA - SERVIZIO DI CITODIAGNOSTICA
- U.O.C. PATOLOGIA CARDIOVASCOLARE
- U.O.C. GENETICA ED EPIDEMIOLOGIA CLINICA
- U.O.C. PATOLOGIA NEONATALE
- U.O.C. CLINICA PEDIATRICA
- U.O.C. CARDIOLOGIA PEDIATRICA
- U.O.C. ACCETTAZIONE E PRONTO SOCCORSO PEDIATRICO
- U.O.S.D. NEFROLOGIA PEDIATRICA

- U.O.S.D. HOSPICE CENTRO RESIDENZIALE CURE PALLIATIVE PER IL BAMBINO (limitatamente al processo di presa in carico del bambino e famiglia eleggibile alle cure palliative pediatriche e gestione del dolore procedurale)
- U.O.S.D. TERAPIA INTENSIVA PEDIATRICA
- U.O.S.D. PNEUMOLOGIA E ALLERGOLOGIA PEDIATRICA
- U.O.S.D. REUMATOLOGIA PEDIATRICA
- U.O.S.D. ALLERGIE ALIMENTARI
- U.O.C. NEUROPSICHIATRIA INFANTILE
- U.O.C. CLINICA DI ONCOEMATOLOGIA PEDIATRICA
- U.O.C. MEDICINA DEL LAVORO
- U.O.C. MEDICINA PREVENTIVA E DI VALUTAZIONE DEL RISCHIO
- U.O.C. EMATOLOGIA
- UOC ANGIOLOGIA

PROCESSO DI GESTIONE DELLA RICERCA CLINICA (limitatamente alle attività di sperimentazione clinica presso le Unità Operative):

- U.O.C. CLINICA DI ONCOEMATOLOGIA PEDIATRICA
- U.O.C. PATOLOGIA CARDIOVASCOLARE

PROCESSI DI SUPPORTO:

- U.O.S. INGEGNERIA CLINICA
- U.O.S. FORMAZIONE
- U.O.C. FARMACIA (limitatamente ai processi di produzione galenica clinica magistrale ed officinale e nutrizione artificiale parenterale)
- UFFICIO RELAZIONI CON IL PUBBLICO

La **verifica di sorveglianza della certificazione** effettuata dall'ente di Certiquality Srl, avvenuta a ottobre 2020, ha visto il mantenimento della certificazione a tutte le Unità Operative rientranti nel campo di applicazione del sistema.

La valutazione complessiva del sistema di gestione aziendale riportata nel rapporto di verifica evidenzia i seguenti elementi:

- L'audit di Sorveglianza, condotto a campione, ha dimostrato la conformità del Sistema Gestione Qualità ai requisiti della norma UNI EN ISO 9001:2015.

- È stata gestita con tempestività ed efficacia l'emergenza epidemiologica COVID-19 dalla Direzione e dall'Azienda.
- La Direzione, il RSGQ, il Personale del Servizio Qualità mantengono forte interesse nella pianificazione, attuazione e miglioramento del sistema qualità in linea con quanto riportato nei documenti di indirizzo e pianificazione strategica dell'Azienda Ospedale-Università Padova.
- La valutazione aggiornata del contesto è contenuta nei documenti di indirizzo e pianificazione dell'azienda (es. Atto Aziendale, Piano di Performance) ed i cambiamenti del contesto fanno parte degli input dei riesami delle singole unità operative, dimostrando una pianificazione tesa a soddisfare i requisiti impliciti/espliciti dei clienti e cogenti.
- È mantenuta l'analisi e la valutazione dei rischi, con la misura dell'IPR nei processi gestionali ed operativi e sono pianificati i relativi Piani di contenimento delle azioni per poter ridurre i rischi analizzati.

Sono state rilevate alcune Raccomandazioni descritte nel rapporto quali spunti di miglioramento relativi ai specifici processi delle Unità Operative, le quali hanno preso in carico i rilievi e attivato le relative azioni di miglioramento.

Altre attività di audit integrate nel Sistema Qualità

Coerentemente con strategie aziendali che promuovono l'adesione ai programmi di autorizzazione, accreditamento e certificazione internazionali, nazionali e regionali, sia cogenti che volontari, come elemento di tutela della qualità e riproducibilità delle prestazioni erogate e di supporto alla partecipazione ai progetti di ricerca clinica nazionali e internazionali nonché quale elemento di competizione in ambito di fornitura di servizi ad enti richiedenti, si confermano i percorsi di accreditamento secondo le norme ISO 15189 della UOC Microbiologia e Virologia e della UOC Medicina di Laboratorio, in fase di sviluppo quello presso il laboratorio di Oncoematologia Pediatrica. Gli esiti degli audit e, in particolare le azioni di miglioramento che ne scaturiscono, sono parte integrante della gestione del sistema qualità sviluppato secondo la norma ISO 9001 e sono documentati nel Riesame di Unità Operativa.

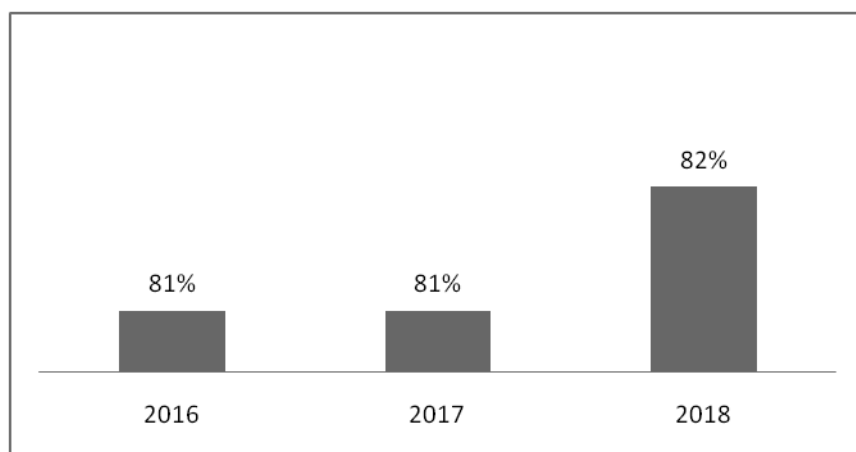
Completato il percorso di accreditamento secondo lo standard internazionale JACIE del programma di Trapianto di cellule staminali ematopoietiche pediatrico dell'AOPD. Le Unità Operative che costituiscono tale Programma sono la UOC Oncoematologia pediatrica quale Unità Clinica, Unità di Raccolta delle CSE midollari e Unità di manipolazione cellulare e la UOC Immunotrasfusionale quale Unità di raccolta delle CSE periferiche e Laboratorio HLA. A seguito della verifica da parte dell'organismo preposto alla valutazione e accreditamento dei suddetti programmi trapianto (JAICE Accreditation - EBMT) di giugno 2019 è pervenuto il certificato di accreditamento JACIE datato 8.1.2020.

È in fase di implementazione e sviluppo l'accREDITAMENTO JACIE anche del programma di Trapianto di cellule staminali ematopoietiche del paziente adulto dell'AOPUP.

- **Qualità percepita**

Il concetto di qualità percepita è considerato uno degli aspetti di sistema nei processi di miglioramento e quindi indice della qualità aziendale. La percezione soggettiva si misura sulle aspettative e sull'esperienza. Il rapporto tra aspettative ed esperienza genera il valore di maggiore o minore soddisfazione. Questo dato può variare a seconda dello stato d'animo della persona in un dato momento, dell'eventuale sua precedente esperienza, dei suoi bisogni impliciti, espliciti e latenti, della fiducia nella struttura erogante, della conoscenza del servizio fruito o da fruire, dell'organizzazione del servizio, vista sia sotto l'aspetto tecnico-organizzativo che professionale, e così via. L'insieme di questi fattori e la loro interrelazione incide sulla percezione di un Servizio e sulla soddisfazione dell'utente.

Nel 2020 non è stata svolta alcuna indagine per motivi di sicurezza sanitaria legati all'emergenza Covid. La tabella seguente illustra il trend del grado di soddisfazione totale da parte dei pazienti negli ultimi 3 anni di rilevazione:



- **Gestione del reclamo**

I reclami, opportunamente raccolti ed analizzati, rappresentano un'occasione preziosa per identificare e correggere gli errori, apportare i miglioramenti, intervenire sulla qualità dei servizi offerti ai cittadini, tutto ciò con la finalità di costruire e/o ricostruire un rapporto di fiducia.

Complessivamente i reclami sono ulteriormente diminuiti passando da 559 nel 2019 a 456 nel 2020; i reclami riguardanti l'area relazionale sono rimasti pressoché invariati. A fronte della diminuzione numerica, si è rilevato un aumento della complessità dei reclami. Certamente il clima di "insicurezza sociale ed economica", inasprito anche a causa dell'attuale pandemia, incide maggiormente in atteggiamenti più forti rispetto all'esigibilità dei servizi e, in tal senso, l'URP assume sempre di più un ruolo di punto di riferimento per il cittadino nel rapporto con l'istituzione non solo come punto di ascolto ma soprattutto come luogo di "mediazione", sia verso l'interno che verso l'esterno, in una logica di superamento di conflitti in modo che le aspettative dell'utenza abbiano una giusta collocazione in termini di soddisfazione.

Di seguito si riporta la tabella relativa alla **tipologia** dei reclami degli ultimi 4 anni:

Tipologia reclami	anno 2017	%	anno 2018	%	anno 2019	%	Anno 2020	%
Dimensione interpersonale	199	31%	200	30%	214	38%	116	25%
Funzionamento Tecnico-organizzativo	191	30%	205	31%	159	29%	218	49%
Prestazioni sanitarie	249	39%	258	39%	185	33%	119	26%
Insoddisfazione generica	1	0%	3	0%	1	0%	3	0
Totale	640	100%	666	100%	559	100%	456	100%

3.1.2 OBIETTIVI DELL'ESERCIZIO RELATIVI ALLA STRUTTURA E ALL'ORGANIZZAZIONE DEI SERVIZI

A partire dal 1 gennaio 2020 sono diventati operativi la nuova denominazione dell'Azienda Ospedale-Università Padova e il nuovo logo aziendale.

Sempre nella medesima data è stato acquisito dall'Azienda ULSS 6 Euganea l'Ospedale Sant'Antonio. I lavori propedeutici al passaggio di tale stabilimento hanno visto coinvolti tutti gli uffici delle due Aziende ed hanno riguardato il trasferimento di:

- n. 904 operatori sanitari (intesi come personale in servizio e posti vacanti) e. Il personale afferente all'OSA è stato trasferito applicando l'istituto giuridico della cessione di ramo d'azienda con il mantenimento tutti i diritti acquisiti con riferimento a tutti gli istituti di legge e di CC.CC.NN.L. previsti al momento del passaggio;
- n. 257 posti letto,
- tutti contratti di fornitura di beni e servizi riferiti all'OSA e revisione (con ampliamento) di quelli aziendali esistenti;
- immobile e beni mobili registrati applicando l'istituto giuridico del comodato d'uso,
- tutte le agende di prenotazione dell'attività istituzionale ambulatoriale e di ricovero, nonché l'attività libero-professionale ivi erogata;
- tutte le ulteriori attività connesse alla gestione dell'Ospedale (es. gestione privacy, convenzioni, formazione, gestione documentazione sanitaria, URP, ...).

Tutta l'attività svolta presso l'OSA è stata completamente mantenuta: pertanto, nessun servizio erogato all'utenza è stato ridotto.

Il passaggio è avvenuto a cavallo tra il 31 dicembre e 1 gennaio con chiusura a mezzanotte di tutti i ricoveri come Azienda ULSS 6 Euganea e riapertura subito dopo degli stessi come AOUP con un contributo importante da parte del personale informatico che ha permesso che il trasferimento sia avvenuto senza

disagi. Sia il 1 gennaio che nelle successive giornate i servizi assistenziali sono stati erogati all'utenza con continuità.

L'acquisizione dell'OSA ha reso l'AOUP una delle aziende sanitarie più grandi d'Italia - se non la prima - per numero complessivo di posti letto.

Con la Deliberazione n. 676 del 29 maggio 2020 è stato approvato in via definitiva l'Atto Aziendale, entrato in vigore dal 1 giugno 2020, che ha visto definito un nuovo assetto organizzativo dell'Area Ospedaliera in particolare per quanto riguarda l'organizzazione dipartimentale.

Tutti i Didas e i Dipartimenti Funzionali Aziendali, con l'eccezione di quello Funzionale Aziendale Area Servizi OSA, sono stati attivati dal 01 giugno 2020 e per ciascuno di essi è stato nominato, d'intesa con il Rettore dell'Università degli Studi di Padova, il relativo Direttore/Coordinatore.

Vista la nomina dei Direttori/Coordinatori dei Dipartimenti è stato istituito anche il nuovo Collegio di Direzione. Inoltre, il Rettore dell'Università di Padova ha provveduto a individuare il Direttore Scientifico e il Comitato Scientifico come previsto dal Protocollo di Intesa tra la Regione Veneto e l'Università degli Studi di Padova disciplinante l'apporto della Scuola di Medicina e Chirurgia alle attività assistenziali del SSR.

Compatibilmente con la gestione dell'emergenza pandemica da SARS-CoV-19, nel 2020 si è provveduto ad implementare il piano di adeguamento delle schede di dotazione ospedaliera attraverso l'attivazione di n. 8 UUOCC e di n. 3 UUOSSDD con contestuale conferimento degli incarichi dei relativi Sostituti Responsabili nonché alla disattivazione di n. 1 UOC e n. 3 UUOSSDD, con conferma di n. 7 UUOSSDD.

Inoltre, nel rispetto del limite fissato per le Unità Operative Semplici pari a 1,31 UOS x totale di UUOCC, sono state, inoltre, attivate n. 11 UUOSSDD.

4 L'ATTIVITA' DEL PERIODO

I principali dati di attività di assistenza ospedaliera e di assistenza specialistica dell'anno 2020 sono riportati nella tabella seguente. L'incremento di attività è dettato dal passaggio dell'Ospedale S. Antonio dal 01/01/2020 in Azienda Ospedale-Università Padova. A seguito dell'evolversi dell'epidemia da Covid-19, l'attività programmata ha conosciuto periodi di contrazione se non di parziale sospensione dell'attività, fatti salvi i ricoveri indifferibili quali quelli nell'ambito oncologico, al fine di preservare i posti letto per i pazienti affetti da Covid.

	Anno 2018	Anno 2019	Anno 2020
Numero Ricoveri ordinari	48.091	48.174	50.605
Numero Ricoveri diurni	10.529	12.136	10.433
Totale ricoveri	58.620	60.310	61.038
Valore DRG attività di ricovero in Euro	264.596.717,58	273.282.196,99	286.756.102,35
Peso medio DRG ricoveri ordinari	1,4	1,42	1,46
Degenza media ricoveri ordinari	7,68	7,64	8,25
Extra Regione (RO+DH)-Mobilità	10,50%	11,08%	9,02%
% Ricoveri Urgenti	59,76%	60,52%	62,41%
Numero ricoveri per trapianto	347	331	345
Numero Prestaz. Specialistica per esterni (escluso LP)	6.871.488	6.299.531	6.305.207
Valore Prestaz. Specialistica per esterni (escluso LP)*	102.795.490	102.836.941	133.515.115
Valore Prestaz. Specialistica per esterni (escluso LP) al netto sconto	97.233.706	99.344.819	130.941.219
N. atti operatori (escluso Sala Parto)	45.217	48.963	56.400
Accessi Pronto Soccorso	115.704	117.439	107.923
di cui Pediatrici	25.305	25.578	16.482

* al lordo abbattimento come da Decreto n. 26 del 12/08/2015

Per le considerazioni in premessa, l'andamento del 2020 è difficilmente confrontabile con l'andamento dell'attività degli anni precedenti.

4.1 ASSISTENZA OSPEDALIERA

Nel presente paragrafo si analizza l'attività aziendale rientrante nei Livelli Essenziali di Assistenza ospedaliera (LEA), con specifica attenzione riguardo a:

- Attività di ricovero (ordinario e diurno)
- Attività di Pronto Soccorso
- Principali indicatori
- Tempi di attesa

4.1.1 STATO DELL'ARTE

- **Attività di ricovero**

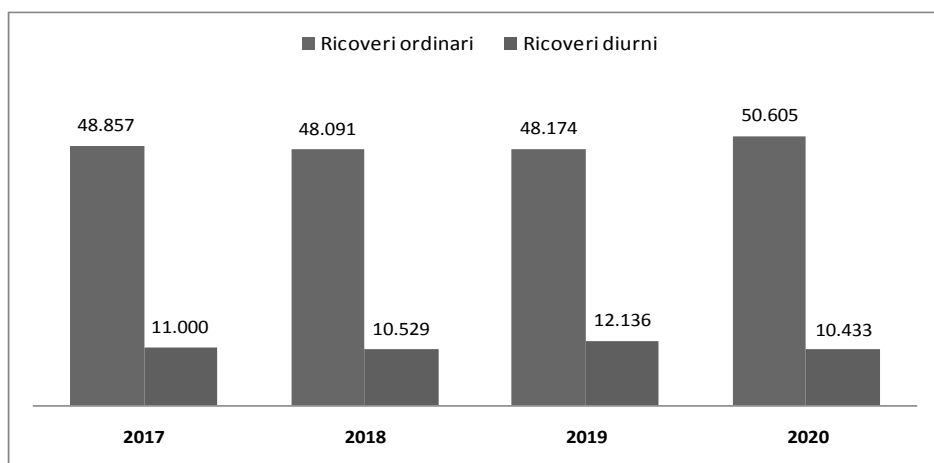
Nel 2020, il contesto in cui si è trovata ad operare l'Azienda Ospedale-Università Padova (AOUP) è dettato in modo significativa dal passaggio dell'Ospedale S. Antonio (OSA) dall'ULSS6 e dall'emergenza epidemiologica da Covid-19.

Infatti, l'iniziale incremento di attività dei mesi di gennaio e febbraio dovuto prevalentemente all'attività erogata dalle nuove UUOO OSA transitate in Azienda, è stato subito ridimensionato dalla contrazione di attività programmata che si è resa necessaria per far fronte all'evolversi dell'epidemia da COVID-19.

Tabella e grafico - Numero Dimessi per regime

Volume ricoveri	2018	2019	2020	Delta 2020/2019	Delta % 2020/2019
Ricoveri ordinari	48.091	48.174	50.605	2.431	5,0%
Ricoveri diurni	10.529	12.136	10.433	-1.703	-14,0%
Totale ricoveri	58.620	60.310	61.038	728	1,2%

L'anno 2020 è caratterizzato da un volume di episodi di ricovero pari a 61.038 unità. Rispetto al 2019, quindi, si registra un incremento di attività del 1,2%, con una contrazione significativa dei ricoveri diurni ed un incremento dell'attività ordinaria di circa 2.400 ricoveri ordinari.



L'incremento di attività è spiegato prevalentemente dal passaggio dell'Ospedale S. Antonio (OSA) dall'ULSS6 all'AOUP. A titolo puramente esemplificativo, si riporta l'attività erogata dalle UUOO Aziendali al netto dell'attività delle UUOO OSA nei due anni 2019 e 2020 a confronto anche se la riorganizzazione aziendale per far fronte l'emergenza da Covid ha coinvolto tutte le UUOO.

Tabella e grafico - Numero Dimessi per regime UUOO AO al netto UUOO OSA

Volume ricoveri	2018	2019	2020	Delta 2020/2019	Delta % 2020/2019
Ricoveri ordinari	48.091	48.174	43.006	-5.168	-10,7%
Ricoveri diurni	10.529	12.136	9.291	-2.845	-23,4%
Totale ricoveri	58.620	60.310	52.297	-8.013	-13,3%

La contrazione di attività passerebbe quindi a -13.3% per effetto dell'evolversi della pandemia.

La tabella successiva analizza lo scostamento tra il 2020 e 2019 partendo dall'assunto che l'attività di ricovero intra e interregionale sia valorizzata secondo il tariffario regionale. Complessivamente, l'attività

di ricovero erogata nel 2020, ha un valore medio più alto rispetto al 2019 che spiega l'incremento di importo di mobilità.

Tabella - Analisi scostamenti sulla mobilità dei ricoveri

Anni	A - Volume	B - Importo totale (€)	C - Importo medio (€)	
2018	57.479	259.714.576	4.518	
2019	59.240	268.612.318	4.534	1
2020	60.151	282.900.349	4.703	2
2020-2019	911	14.288.031	169	3

Attività di ricovero inviato in mobilità	scostamento dovuto alla tariffa media (A1*C3)	scostamento dovuto alla quantità (A3* C1)	scostamento relativo a tariffa e quantità (A3*C3)	scostamento totale
ricavi (milioni di €)	10.003.444	4.130.753	153.834	14.288.031

Per il 2020, la Regione Veneto ha riconosciuto inoltre un incremento tariffario del 2.62% sull'attività di ricovero intra regione (escluso extra tariffario e ricoveri di classe D).

La tabella successiva riporta l'andamento dell'attività di ricovero per dipartimento strutturale.

Tabella - Numero Dimessi e Importo per area funzionale

Anno	2018		2019		2020		Delta 2020/2019	
	Dimessi	Importo	Dimessi	Importo	Dimessi	Importo	Dimessi	Importo
AreaFunzDesDim								
DIDCHI-DIDAS CHIRURGIA	24.625	141.969.129,50	25.312	144.961.124,44	26.143	150.854.056,03	831	5.892.932
DIDDA-DIDAS SERVIZI DI DIAGNOSTICA INTEGRATA	174	262.618,31	120	189.848,33	193	348.575,00	73	158.727
DIDMED-DIDAS MEDICINA DEI SISTEMI	17.988	77.740.125,67	18.541	81.610.493,21	20.063	91.744.723,89	1.522	10.134.231
DIDSDB-DIDAS SALUTE DELLA DONNA E DEL BAMBINO	15.833	44.606.452,72	16.337	46.520.731,01	14.210	41.957.942,30	-2.127	-4.562.789
- LUNGO DEGENZA					429	2.008.891,69	429	2.008.892
TOTALE	58.620,00	264.578.326,20	60.310,00	273.282.196,99	61.038,00	286.914.188,90	728	13.631.991,91

Complessivamente aumenta l'attività del Dipartimento di Medicina che di Chirurgia spiegato dal passaggio delle UUOO che operano presso l'Ospedale S. Antonio. Diversamente, la riduzione dell'attività dovuta all'evolversi della pandemia è più evidente nel dato di attività del Dipartimento Salute della Donna e del Bambino in quanto l'Ospedale S. Antonio non aveva le specialità pediatriche o ginecologiche.

Tabella - Numero e Importo per area funzionale-Ricoveri Ordinari

Anno	2018		2019		2020		Delta 2020/2019	
	Dimessi	Importo	Dimessi	Importo	Dimessi	Importo	Dimessi	Importo
AreaFunzDesDim								
DIDCHI-DIDAS CHIRURGIA	20.254	134.119.554,09	20.480	136.076.997,33	20.979	140.819.214,87	499	4.742.218
DIDDA-DIDAS SERVIZI DI DIAGNOSTICA INTEGRATA	166	256.702,76	104	173.439,10	190	346.603,15	86	173.164
DIDMED-DIDAS MEDICINA DEI SISTEMI	15.288	71.648.329,84	15.064	73.830.123,59	17.821	86.747.868,56	2.757	12.917.745
DIDSDB-DIDAS SALUTE DELLA DONNA E DEL BAMBINO	12.383	38.833.745,12	12.526	40.314.203,83	11.186	36.841.166,92	-1.340	-3.473.037
- LUNGO DEGENZA					429	2.008.891,69	429	2.008.892
TOTALE	48.091	244.858.332	48.174	250.394.764	50.605	266.763.745,18	2.431	16.368.981,33

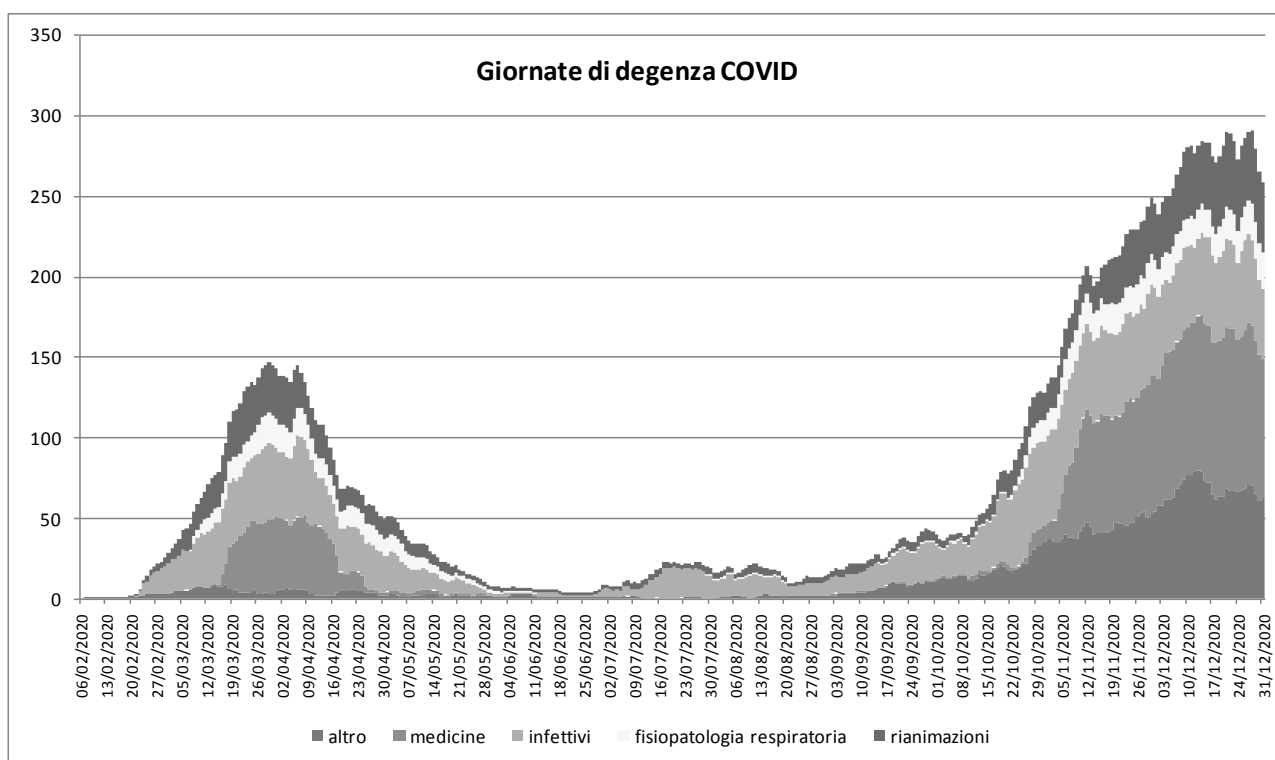
Con il passaggio dell'Ospedale S. Antonio, l'Azienda Ospedaliera ha acquisito l'UO Lungodegenza.

Analizzando i casi positivi al Covid per mese di dimissione, si assiste a due picchi importanti di pazienti trattati e sono nei mesi di marzo- aprile ad inizio pandemia e successivamente a fine anno nei mesi di novembre-dicembre 2020.

Grafico - ricoveri ordinari - POSITIVITA' AL COVID

Anno	2020		
Mese	Totale	di cui positivi	%
Gennaio	4.679		
Febbraio	4.679	7	0,1%
Marzo	3.827	197	5,1%
Aprile	3.462	226	6,5%
Maggio	4.038	59	1,5%
Giugno	4.334	11	0,3%
Luglio	4.461	45	1,0%
Agosto	3.705	40	1,1%
Settembre	4.338	43	1,0%
Ottobre	5.039	124	2,5%
Novembre	4.155	341	8,2%
Dicembre	3.888	488	12,6%

I pazienti affetti da Covid hanno richiesto un adattamento dell'organizzazione importante che ha comportato lo spostamento e la conversione di interi reparti a gestione COVID per garantire la sicurezza dei pazienti trattati. Il grafico che segue rappresenta il carico assistenziale (in termini di giornate di degenza) dei pazienti Covid nell'anno 2020 transitati nelle rispettive aree.



Nel corso del 2020, sono state date indicazioni sulla codifica delle SDO per i casi affetti da malattia Covid-19, non ultima la recente nota della Regione Veneto di maggio 2021, a seguito del Decreto del Ministero della Salute del 28 ottobre 2020 pubblicato in Gazzetta Ufficiale il 01/02/2021 che integra il sistema di classificazione delle SDO in conseguenza della nuova malattia da SARS-CoV-2 (Covid-19).

Relativamente invece all'attività di ricovero diurno, il numero di dimessi si riduce del 14% circa in termini di volumi.

Tabella - Numero e Importo per area funzionale-Ricoveri Diurni

Anno	2018		2019		2020		Delta 2020/2019	
	Dimessi	Importo	Dimessi	Importo	Dimessi	Importo	Dimessi	Importo
AreaFunzDesDim								
DIDCHI-DIDAS CHIRURGIA	4.371	7.849.575,41	4.832	8.884.127,11	5.164	10.034.841,15	332	1.150.714
DIDDA-DIDAS SERVIZI DI DIAGNOSTICA INTEGRATA	8	5.915,55	16	16.409,23	3	1.971,85	-13	-14.437
DIDMED-DIDAS MEDICINA DEI SISTEMI	2.700	6.091.795,83	3.477	7.780.369,62	2.242	4.996.855,33	-1.235	-2.783.514
DIDSD8-DIDAS SALUTE DELLA DONNA E DEL BAMBINO	3.450	5.772.707,60	3.811	6.206.527,18	3.024	5.116.775,38	-787	-1.089.752
TOTALE	10.529	19.719.994	12.136	22.887.433	10.433	20.150.444	-1.703	-2.736.989

Complessivamente, oltre all'attività in urgenza, è stata garantita l'attività programmata in ambito della chirurgia oncologica, come da indicazioni regionali. Si riporta di seguito l'attività per mese.

Tab. Ricoveri ordinari e diurni chirurgici con DRG oncologico per mese anno 2020.

Regime	Diurno			Ordinario			
	Anno	2019	2020	Delta	2019	2020	Delta
Gennaio		224	219	-5,00	405	458	53,00
Febbraio		214	195	-19,00	401	515	114,00
Marzo		211	148	-63,00	480	456	-24,00
Aprile		191	160	-31,00	443	443	0,00
Maggio		272	241	-31,00	425	454	29,00
Giugno		198	214	16,00	404	436	32,00
Luglio		181	214	33,00	374	481	107,00
Agosto		118	147	29,00	369	387	18,00
Settembre		241	213	-28,00	387	467	80,00
Ottobre		278	256	-22,00	465	519	54,00
Novembre		234	308	74,00	443	450	7,00
Dicembre		202	236	34,00	408	454	46,00

- **Attrattività**

In considerazione dello scenario epidemiologico dell'epidemia di Covid-19, l'attività di ricovero è stata erogata prevalentemente a favore di pazienti Intra Regione con una contrazione dell'attività Extra Regione del 13%.

Tabella: Attività di ricovero: Mobilità Intra ed Extra Regione

Anno	2018		2019		2020		Delta 2020/2019			
	Mobilità	Dimessi	Importo Mob.	Dimessi	Importo Mob.	Dimessi	Importo Mob.	Dimessi	Importo Mob.	% importo
Totale		57.479	259.732.967,44	59.240	268.612.317,86	60.179	282.863.646,79	999	14.251.328,93	5%
EXTRA		6.054	40.755.739,01	6.551	43.084.968,88	5.426	37.351.335,89	-1.125	-5.733.632,99	-13%
INTRA		51.425	218.977.228,44	52.689	225.527.348,98	54.753	245.512.310,90	2.064	19.984.961,92	9%

Analizzando l'attività extra regione per classe di complessità del DRG, la riduzione di attività 2020 rispetto al 2019 dell'alta specialità è circa 10% che equivale al 12% se consideriamo solo UUOO al netto dell'Ospedale S. Antonio.

Tabella: Mobilità-Extra REGIONE per classe DGR-2018/2020

ricClientelIntraExtraDes	Anno	2018		2019		2020		Delta 2020/2019			
		DRGClasse	Dimessi	Importo Mob.	Dimessi	Importo Mob.	Dimessi	Importo Mob.	Dimessi	Importo Mob.	% importo
Totale			6.054	40.755.739,01	6.551	43.084.968,88	5.426	37.351.335,89	-1.125	-5.733.632,99	-13%
EXTRA	A		1.348	26.958.451,36	1.365	27.555.171,49	1.237	24.816.464,70	-128	-2.738.706,79	-10%
EXTRA	B		404	3.101.486,10	443	3.439.735,46	354	2.878.277,92	-89	-561.457,54	-16%
EXTRA	C		2.812	8.663.636,25	3.149	9.888.858,09	2.579	7.926.838,06	-570	-1.962.020,04	-20%
EXTRA	D		1.490	2.032.165,30	1.594	2.201.203,84	1.256	1.729.755,21	-338	-471.448,63	-21%
	Bassa complessità		4.706	13.797.287,64	5.186	15.529.797,39	4.189	12.534.871,19	-997	-2.994.926,21	-19%

Per i pazienti Intra regione, l'attività di alta specialità è stata mantenuta come riportato nellatabelle che seguono.

INTRA											
ricClientelIntraExtraDes	Anno	2018		2019		2020		Delta 2020/2019			
		DRGClasse	Dimessi	Importo Mob.	Dimessi	Importo Mob.	Dimessi	Importo Mob.	Dimessi	Importo Mob.	% importo
Totale			51.425	218.977.228,44	52.689	225.527.348,98	54.753	245.512.310,90	2.064	19.984.951,92	9%
INTRA	A		5.732	92.315.825,61	5.837	95.286.764,35	6.579	104.133.166,44	742	8.846.402,08	9%
INTRA	B		1.982	15.769.642,55	2.056	16.212.517,50	1.982	16.341.200,42	-74	128.682,92	1%
INTRA	C		30.748	92.575.608,84	31.138	95.281.891,54	33.502	105.825.128,86	2.364	10.543.237,32	11%
INTRA	D		12.963	18.316.151,43	13.658	18.746.175,59	12.690	19.212.815,18	-968	466.639,60	2%
	Bassa complessità		45.693	126.661.402,83	46.852	130.240.584,63	48.174	141.379.144,46	1.322	11.138.559,84	9%

INTRA AL NETTO OSA											
ricClientelIntraExtraDes	Anno	2018		2019		2020		Delta 2020/2019			
		DRGClasse	Dimessi	Importo Mob.	Dimessi	Importo Mob.	Dimessi	Importo Mob.	Dimessi	Importo Mob.	% importo
Totale			51.425	218.977.228,44	52.689	225.527.348,98	46.319	211.710.099,63	-6.370	-13.317.249,35	-6%
INTRA	A		5.732	92.315.825,61	5.837	95.286.764,35	5.716	94.494.525,74	-121	-792.238,61	-1%
INTRA	B		1.982	15.769.642,55	2.056	16.212.517,50	1.779	14.560.723,30	-277	-1.651.794,20	-10%
INTRA	C		30.748	92.575.608,84	31.138	95.281.891,54	27.992	86.859.689,37	-3.146	-8.422.202,17	-9%
INTRA	D		12.963	18.316.151,43	13.658	18.746.175,59	10.832	15.795.161,22	-2.826	-2.951.014,37	-16%
	Bassa complessità		45.693	126.661.402,83	46.852	130.240.584,63	40.603	117.215.573,89	-6.249	-13.025.010,74	-10%

• Attività di trapianto

Nel corso del 2020, l'Azienda Ospedaliera è riuscita a garantire l'attività di trapianto come riportato nella tabella seguente.

Tabella: TRAPIANTI 2018-2020

Anno	2018		2019		2020		Delta 2020/2019	
	Dimessi	Importo	Dimessi	Importo	Dimessi	Importo	Dimessi	Importo
Trapianto Rene	185	8.185.830,75	171	7.561.068,35	174	7.694.200,98	3	133.133
Trapianto di Fegato	94	7.875.475,61	92	7.682.810,50	95	7.962.459,70	3	279.649
Trapianto di Cuore	29	1.826.500,43	31	2.132.045,97	39	2.441.465,13	8	309.419
Trapianto di Polmone	28	2.069.221,51	30	2.189.757,99	25	1.855.280,28	-5	-334.478
Trapianto di Pancreas	0	0,00	2	122.901,50	0	0,00	-2	-122.902
Trapianto simultaneo Rene-Pancreas	11	745.009,10	5	339.054,95	12	812.737,20	7	473.682
Totale trapianti solidi	347	20.702.037	331	20.027.639	345	20.766.143	14	738.504
Trapianti di midollo osseo	86	3.439.420	94	3.771.097	99	3.964.987	5	193.889
Totale trapianti	433	24.141.457	425	23.798.737	444	24.731.130	19	932.393

In linea con quanto sopra riportato, rispetto al 2019, incrementa il numero di pazienti trapiantati Intra Regione.

Tabella trapianti per provenienza

Anno	EXTRA		INTRA		Delta 2020/2019	
	2019	2020	2019	2020	EXTRA	INTRA
Trapianto						
Trapianto di Cuore	7	18	24	21	11	-3
Trapianto di Fegato	43	36	49	59	-7	10
Trapianto di Pancreas	2				-2	0
Trapianto di Polmone	23	16	7	9	-7	2
Trapianto Midollo Allogeneico	4	4	18	13	0	-5
Trapianto Midollo Autologo	5	3	67	79	-2	12
Trapianto Rene	102	81	69	93	-21	24
Trapianto simultaneo Rene-Pancreas	2	6	3	6	4	3
Totale	188	164	237	280	-24	43

Il lieve incremento di trapianti di midollo è dovuto al maggior numero di pazienti adulti trattati (+13) rispetto ai pazienti pediatrici (-8).

- **Attività ostetrica**

Relativamente all'attività di ostetrica, si continua a registrare un calo nelle nascite di circa il 7% rispetto all'anno precedente.

Tabella - N. Parti per tipologia (fonte CEDAP)

Modalità parto	Anno 2018		Anno 2019		Anno 2020		Delta 2020/2019	
	Num	%	Num	%	Num	%	Num	%
Spontaneo	1.752	61,2%	1.673	59,8%	1.633	62,9%	-40	-2,4%
Taglio cesareo di elezione/programmato	661	23,1%	679	24,3%	452	17,4%	-227	-33,4%
Taglio cesareo in travaglio/urgente	360	12,6%	343	12,3%	396	15,3%	53	15,5%
Uso di forcipe	0	0,0%	1	0,0%	2	0,1%	1	100,0%
Uso di ventosa	91	3,2%	99	3,5%	112	4,3%	13	13,1%
Altro	1	0,0%	2	0,1%	0	0,0%	-2	-100,0%
Totale	2.865	100,0%	2.797	100,0%	2.595	100,0%	-202	-7,2%

Nel 2020, si registra una riduzione nel numero dei tagli cesarei in elezione sia in termini assoluti che percentuali.

Come infatti si evince dai dati forniti da Azienda Zero per gli indicatori del progetto del Piano Nazionale Esiti (PNE), la proporzione di parti con taglio cesareo primario risulta calata, rientrando nella fascia di valutazione alta del PNE. La proporzione di complicanze dopo il parto rimane in fascia media per i parti cesarei, ma peggiora per i parti naturali.

Tabella: estratto indicatori PNE

	Proporzione di parti con taglio cesareo primario	Parti naturali: proporzione di complicanze durante il parto e il puerperio	Parti cesarei: proporzione di complicanze durante il parto e il puerperio
Struttura			
05090100. AZIENDA OSPEDALIERA PADOVA	24,6	0,8	1,1

Sistema Epidemiologico Regionale (SER) - Indicatori PNE Treemap - Anno 2020

Complessivamente il numero di bambini nati nel 2020 è pari a 2.684 di cui 146 bambini nati sotto i 2 kg.

Tabella - N. Nati per peso alla nascita (fonte CEDAP)

Peso alla nascita	Anno 2018		Anno 2019		Anno 2020		Delta 2020/2019	
	Num	%	Num	%	Num	%	Num	%
<500	3	0,1%	7	0,2%	4	0,1%	-3	-42,9%
500-999	45	1,5%	42	1,5%	27	1,0%	-15	-35,7%
1000-1499	45	1,5%	40	1,4%	47	1,8%	7	17,5%
1500-1999	108	3,6%	66	2,3%	68	2,5%	2	3,0%
2000-2499	155	5,2%	179	6,2%	178	6,6%	-1	-0,6%
2500-2999	551	18,6%	536	18,6%	512	19,1%	-24	-4,5%
3000-3499	1.213	40,9%	1.123	39,0%	1.013	37,7%	-110	-9,8%
3500-3999	705	23,7%	726	25,2%	667	24,9%	-59	-8,1%
4000-4499	135	4,5%	149	5,2%	156	5,8%	7	4,7%
>=4500	9	0,3%	10	0,3%	12	0,4%	2	20,0%
Totale	2.969	100,0%	2.878	100,0%	2.684	100,0%	-194	-6,7%
Peso inferiore a 2000	201	6,8%	155	5,4%	146	5,4%	-9	-5,8%

- **Attività chirurgica**

L'andamento dell'attività chirurgica è in linea con quanto riportato nelle tabelle precedenti. Escludendo l'attività registrata in piastra ostetrica, complessivamente gli atti operatori aumentano di circa 7.500 atti rispetto al 2019 grazie al passaggio dell'Ospedale S. Antonio che ha mitigato la contrazione di attività per effetto dell'evolversi della pandemia da Covid-19.

Tabella: N. atti op. per regime di erogazione, escluso Sala Parto

Anno	2018	2019	2020	Delta 2020/2019	
	Nr.atti	Nr.atti	Nr.atti	Nr.atti	%
Ambulatoriale	12.602	12.522	18.839	6.317	50,45%
Ordinario	26.529	28.957	30.680	1.723	5,95%
Day hospital	6.087	7.486	6.881	-605	-8,08%
Totale	45.218	48.965	56.400	7.435	15,18%

La tabella seguente riporta il numero di atti operatori per blocco operatorio al netto degli atti operatori per procedure interventistiche eseguite fuori sala o a letto del paziente.

Tabella numero atti per piastra operatoria

Anno	2018	2019	2020	Delta 2020/2019	
Piastra	Nr.atti	Nr.atti	Nr.atti	Nr.atti	%
Total	39.937	40.411	40.602	191	0,47%
050100 - P.O. 2A - IV PIANO MONOBLOCCO	5.938	5.651	5.108	-543	-9,61%
050200 - P.O. 3A - V PIANO MONOBLOCCO	4.397	4.401	4.062	-339	-7,70%
050300 - P.O. 1B - II PIANO POLICLINICO	2.843	3.214	2.460	-754	-23,46%
050400 - P.O. 2B - V PIANO POLICLINICO		1		-1	-100,00%
050500 - P.O. 3B - VI PIANO POLICLINICO	43	164	103	-61	-37,20%
050700 - P.O. 1C - CENTRO GALLUCCI	1.801	1.884	1.725	-159	-8,44%
050800 - P.O. 2C - EMODINAMICA	4.225	4.371	4.020	-351	-8,03%
051100 - P.O. 1E - ORTOPEDIA	2.515	2.677	2.443	-234	-8,74%
051200 - P.O. 1F - CLINICA OSTETRICA	1.901	1.941	1.682	-259	-13,34%
051300 - P.O. 1G - CHIRURGIA PEDIATRICA-OSTETRICA	2.429	2.372	2.048	-324	-13,66%
051400 - P.O. 1H - NEUROCHIRURGIA	1.008	915	957	42	4,59%
051500 - DAY SURGERY MULTIDISCIPLINARE	5.935	6.228	3.262	-2.966	-47,62%
051600 - P.O. 1A - II PIANO MONOBLOCCO	1.875	1.905	1.599	-306	-16,06%
051800 - P.O. 1 PIANO POLICLINICO	2.737	2.472	2.109	-363	-14,68%
051900 - P.O. IV PIANO POLICLINICO	2.290	2.215	1.863	-352	-15,89%
053200 - P.O. I PIANO OSA			7.161	7.161	

Si fa presente che parte dell'attività eseguita presso la piastra di Day Surgery è stata assorbita dalla piastra operatoria ubicata presso l'Ospedale S. Antonio a seguito della riorganizzazione interna effettuata nel corso del 2020 per garantire l'attività ordinaria in sicurezza.

Relativamente all'attività di robotica, il numero di atti operatori passa da 446 a 412 con una contrazione di circa il 7,6% rispetto all'anno precedente.

Tabella attività robotica

Piastra	Anno	2018	2019	2020	Delta 2020/2019	
	Udb	Nr.atti	Nr.atti	Nr.atti	Nr.atti	%
Total		350	446	412	-34	-7,62%
050100 - P.O. 2A - IV PIANO MONOBLOCCO	Total	307	282	309	27	9,57%
050100 - P.O. 2A - IV PIANO MONOBLOCCO	010900-UROLOGIA	295	277	299	22	7,94%
050100 - P.O. 2A - IV PIANO MONOBLOCCO	016200-CHIRURGIA TORACICA	12	5		-5	-100,00%
050100 - P.O. 2A - IV PIANO MONOBLOCCO	017900-OTORINOLARINGOIATRIA			10	10	
050500 - P.O. 3B - VI PIANO POLICLINICO	Total	43	164	103	-61	-37,20%
050500 - P.O. 3B - VI PIANO POLICLINICO	016200-CHIRURGIA TORACICA	15	43	34	-9	-20,93%
050500 - P.O. 3B - VI PIANO POLICLINICO	010900-UROLOGIA	10	34	34	0	0,00%
050500 - P.O. 3B - VI PIANO POLICLINICO	017600-CLINICA CHIRURGICA 1	2	27	11	-16	-59,26%
050500 - P.O. 3B - VI PIANO POLICLINICO	015200-TRAPIANTI DI REN E E PANCREAS	7	20	9	-11	-55,00%
050500 - P.O. 3B - VI PIANO POLICLINICO	015100-CHIRURGIA EPATOBILIARE E DEI TRAPIANTI EPATICI	7	22	3	-19	-86,36%
050500 - P.O. 3B - VI PIANO POLICLINICO	017200-CHIRURGIA PEDIATRICA	2	13	10	-3	-23,08%
050500 - P.O. 3B - VI PIANO POLICLINICO	802300-CHIRURGIA BARIATRICA		5		-5	-100,00%
050500 - P.O. 3B - VI PIANO POLICLINICO	802000-UROLOGIA PEDIATRICA			2	2	

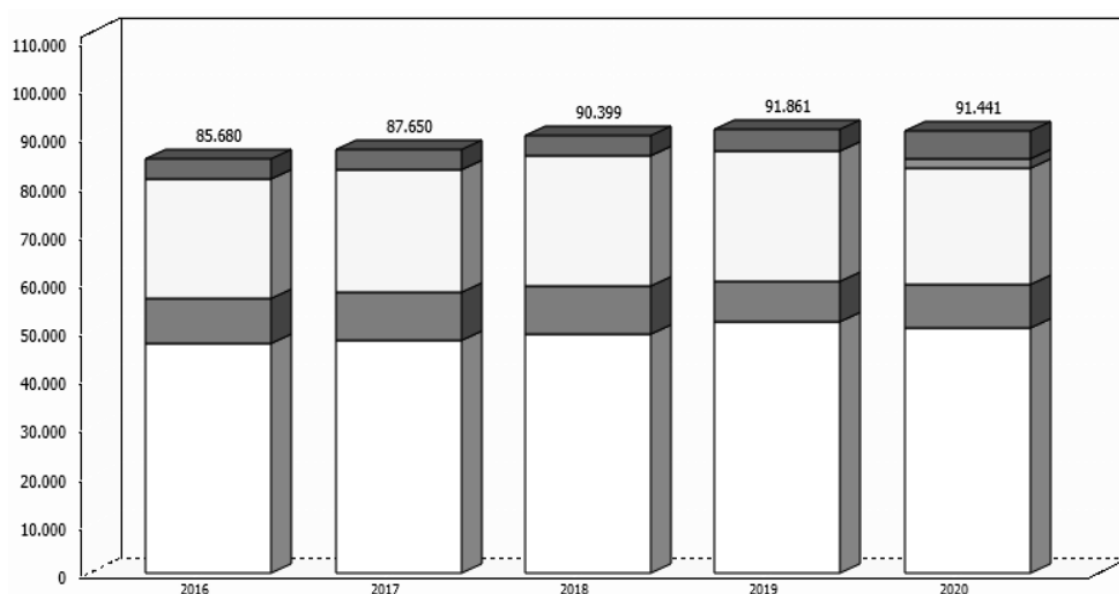
Infine si fa presente che a seguito dell'evolversi della pandemia, il progetto Sale Operatorie che vede l'Azienda Ospedale Università - Padova come Ospedale Pilota all'interno del progetto Ministeriale di "Riorganizzazione attività chirurgica" ha subito un rallentamento nel corso del 2020.

- **Attività del Pronto Soccorso**

L'emergenza sanitaria del 2020 legata a Covid-19 ha avuto subito un effetto sugli accessi al Pronto Soccorso tanto da richiedere una riorganizzazione importante nella gestione dei pazienti accertati o con sospetto Covid che accedevano soprattutto nel Pronto Soccorso Centrale.

Si fa presente che dal 1 gennaio 2020, con il passaggio dell'Ospedale S. Antonio in Azienda Ospedale-Università Padova, è stato acquisito un nuovo punto di accesso al Pronto Soccorso, prevalentemente per pazienti "adulti".

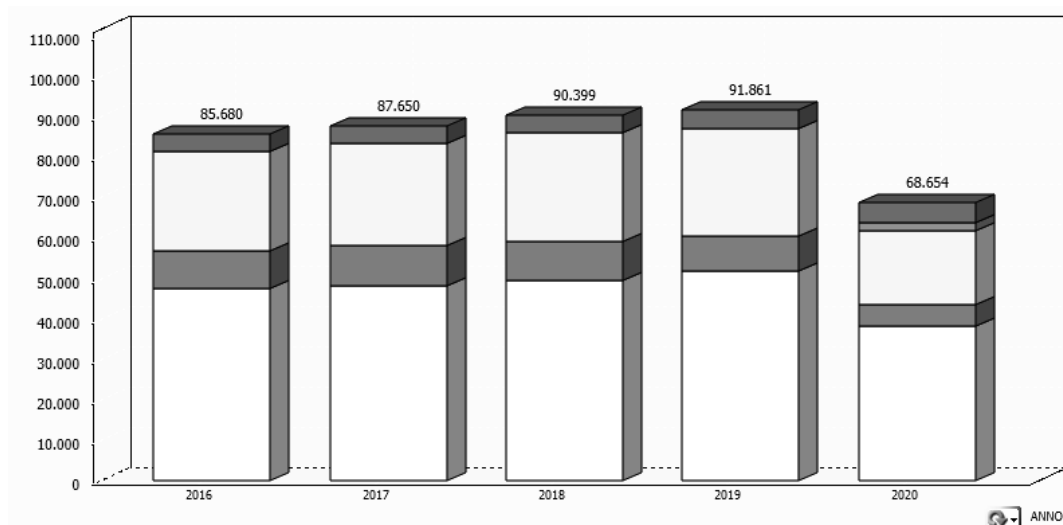
Complessivamente quindi il Pronto Soccorso, al netto degli accessi pediatrici presso il Pronto Soccorso Pediatrico, passa da 91.861 a 91.441 accessi.



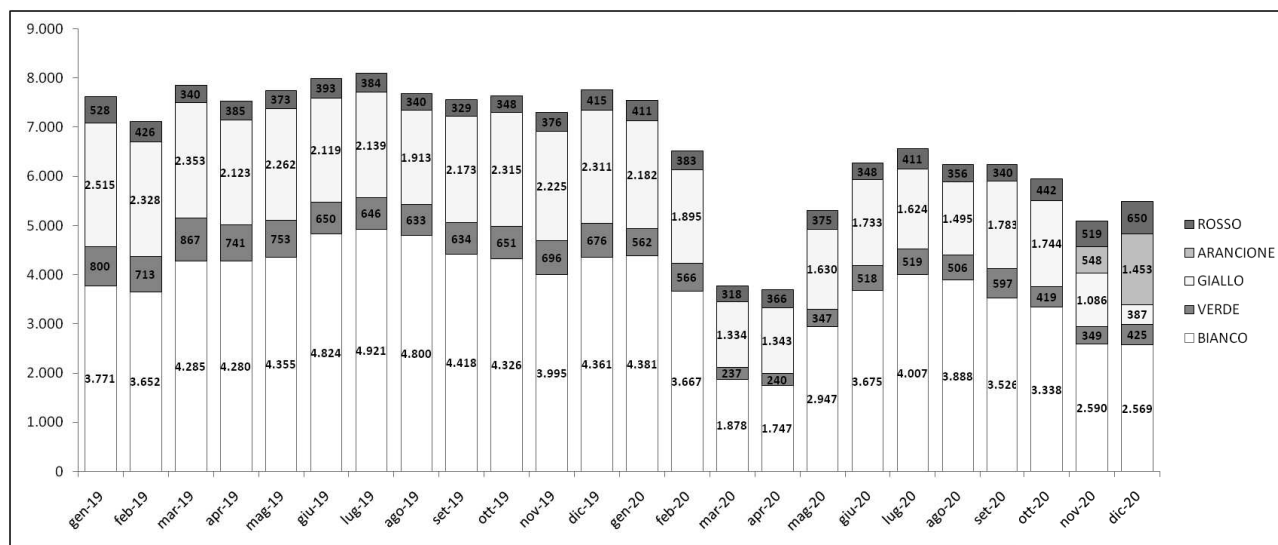
Il numero complessivo degli accessi è comunque in diminuzione a causa dell'evolversi della pandemia da Covid-19 che ha comportato la presa in carico di una nuova tipologia di casistica con una patologia ad alto rischio di contagio. I pazienti sono stati quindi convogliati principalmente al Pronto Soccorso Centrale dove è stata allestita una zona dedicata per i pazienti contagiati o con sospetto Covid. Si fa presente che anche il trasporto richiedeva l'uso di specifiche ambulanze allestite per questa tipologia di pazienti.

Se si analizza il numero di accessi del Pronto Soccorso Centrale al netto del PS OSA, il volume scende da 91.861 nel 2019 a 68.654 nel 2020.

Tabella e grafico: accessi Pronto Soccorso Centrale



Se si analizza l'andamento degli accessi da gennaio 2019, è evidente il calo nel numero di accessi dei mesi di inizio pandemia relativamente ai codici bianchi, che presuppongono un utilizzo del PS a minor intensità clinico-assistenziale e parallelamente incominciano ad accedere pazienti affetti o con sospetto Covid.



Nella tabella seguente, si riporta il dettaglio del codice colore degli accessi negli ultimi anni. Si fa presente che da luglio 2020 è stato attivato il nuovo codice colore "arancione".

COLORE_TRIAGE	2016	2017	2018	2019	2020	Delta 2020/2019	
	Num	Num	Num	Num	Num	Num	%
BIANCO	47.399	48.144	49.511	51.988	38.213	-13.775	-26,5%
VERDE	9.397	9.977	9.787	8.460	5.285	-3.175	-37,5%
GIALLO	24.677	25.292	26.917	26.776	18.236	-8.540	-31,9%
ARANCIONE					2.001	2.001	
ROSSO	4.207	4.237	4.184	4.637	4.919	282	6,1%
Totale	85.680	87.650	90.399	91.861	68.654	-23.207	-25,3%

I pazienti che sono esitati in Osservazione Breve Intensiva (OBI) sono aumentati del 6,4% rispetto al 2019; l'aumento si registra prevalentemente nei codici giallo-rosso ed equivale a circa il 30%.

Tabella: OBI-PS CENTRALE

OBI

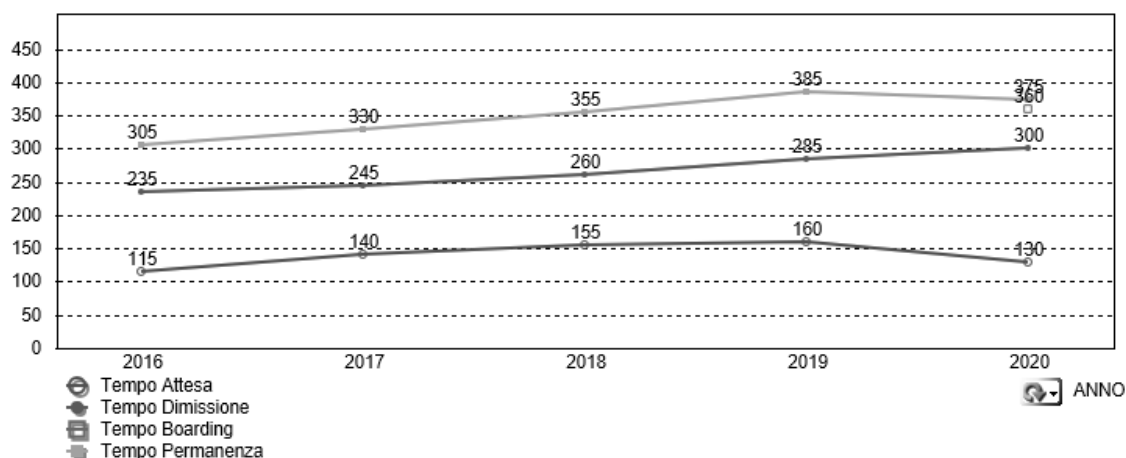
ANNO	BIANCO	VERDE	GIALLO	ARANCIONE	ROSSO	Totale	Delta 2020/2019
2018	3.714	1.608	3.156		213	8.691	
2019	2.673	1.066	1.694		120	5.553	
2020	2.708	806	1.789	271	333	5.907	354

OBI < 4 ore

ANNO	BIANCO	VERDE	GIALLO	ARANCIONE	ROSSO	Totale	Delta 2020/2019
2018	724	228	850	-	58	1.860	
2019	10	9	28	-	6	53	
2020	14	10	27	3	12	66	13

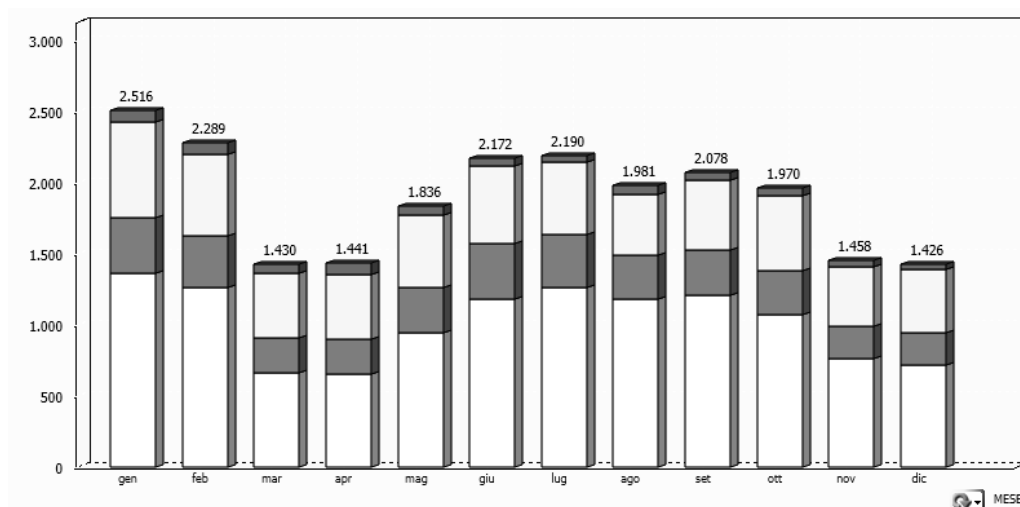
Il grafico che segue riporta i tempi di attesa e di permanenza in Pronto Soccorso al 90°.

Grafico: PS Centrale Anni 2016-2020 - Tempi permanenza in PS al 90° perc. (codici bianchi e verdi, escluso OBI)



Relativamente al passaggio dell'Ospedale S. Antonio, si riporta l'andamento degli accessi del 2020 per mese, dove si conferma il calo di accessi nel periodo di inizio pandemia nei mesi di marzo e aprile.

Tabella e grafico: accessi Pronto Soccorso OSA-per mese anno 2020



ANNO	BIANCO	VERDE	GIALLO	ROSSO	Totale
2020	12.311	3.706	6.027	743	22.787

Si fa seguire il numero di accessi in OBI del 2020

Tabella: OBI-PS OSA

OBI

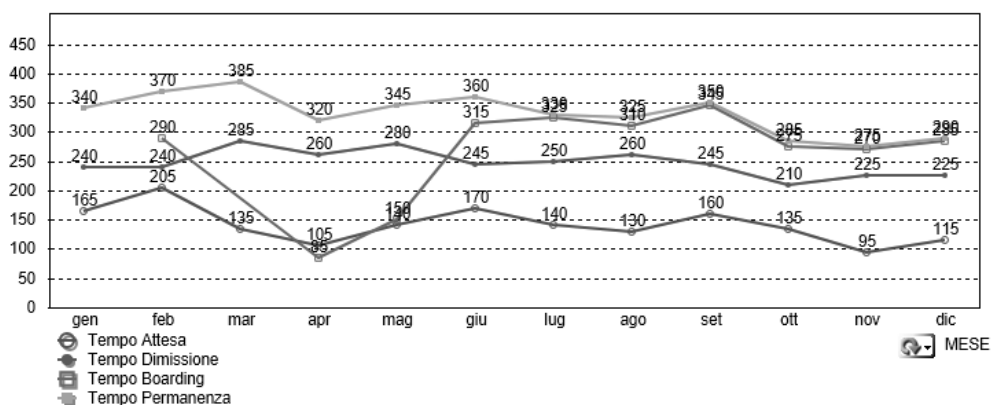
ANNO	BIANCO	VERDE	GIALLO	ROSSO	Totale
2020	817	745	960	74	2.596

OBI < 4 ore

ANNO	BIANCO	VERDE	GIALLO	ROSSO	Totale
2020	2	7	6	1	16

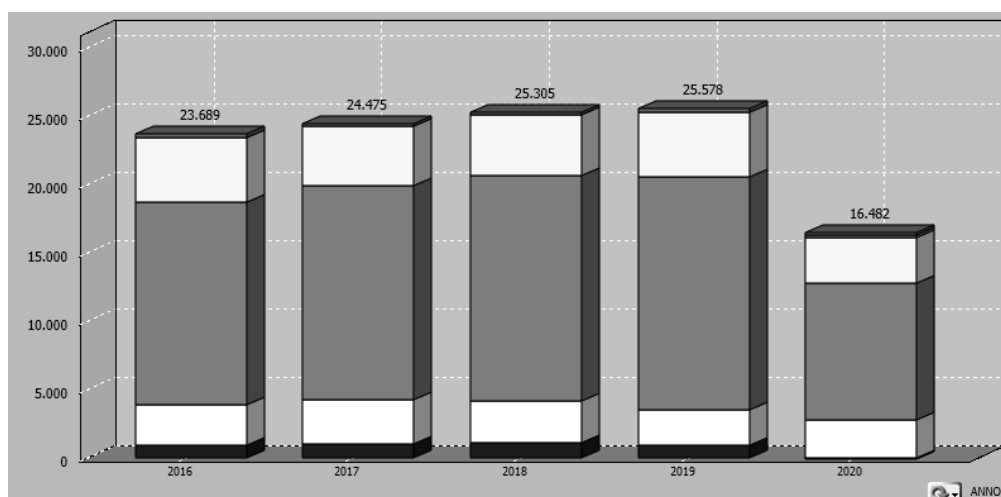
Il grafico riporta l'andamento dei tempi di attesa e permanenza per mese al 90° percentile.

Grafico: PS OSA Anno 2020 per mese- Tempi permanenza in PS al 90° perc. (codici bianchi e verdi, escluso OBI)

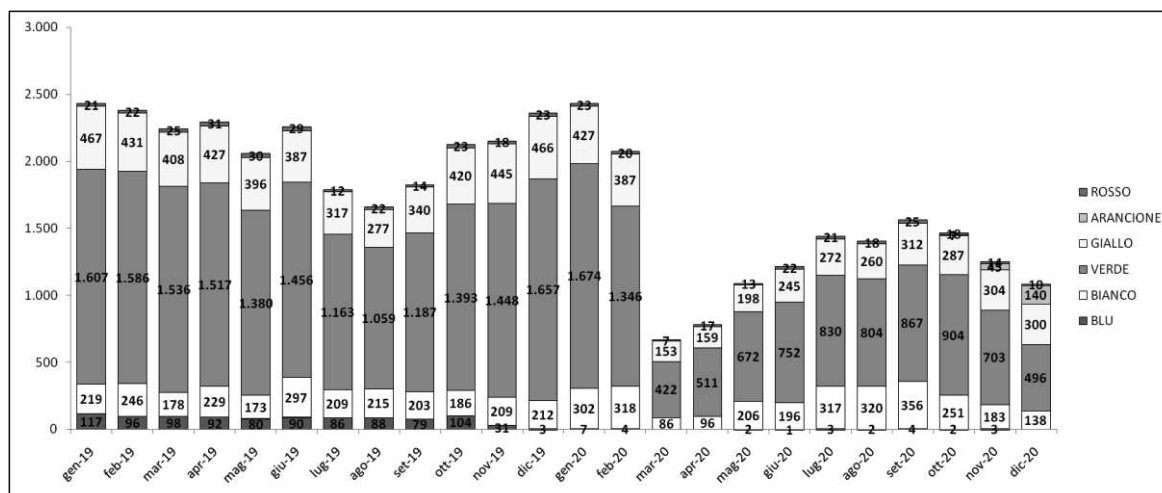


Relativamente agli accessi al Pronto Soccorso Pediatrico, complessivamente si passa da 25.578 accessi nel 2019 a 16.482 nel 2020.

Tabella e Grafico - Trend accessi Pronto Soccorso Pediatrico per codice triage



Il calo nel numero di accessi nell'area pediatrica è più evidente a partire dal mese di marzo e si mantiene mediamente più basso rispetto al 2019.



COLORE_TRIAGE	2016	2017	2018	2019	2020	Delta 2020/2019	
	Num	Num	Num	Num	Num	Num	%
BLU	924	982	1.093	964	28	-936	-97,1%
BIANCO	3.006	3.300	3.101	2.576	2.769	193	7,5%
VERDE	14.753	15.648	16.486	16.987	9.981	-7.006	-41,2%
GIALLO	4.734	4.284	4.362	4.781	3.304	-1.477	-30,9%
ARANCIONE					192	192	
ROSSO	272	261	263	270	208	-62	-23,0%
Totale	23.689	24.475	25.305	25.578	16.482	-9.096	-35,6%

Anche per gli accessi in OBI si conferma la riduzione nel numero in tutti i codici colore.

Tabella OBI-PS PEDIATRICO

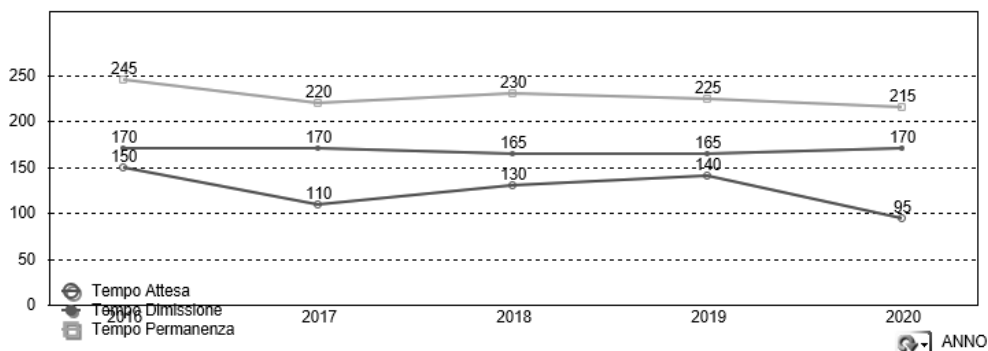
ANNO	BLU	BIANCO	VERDE	GIALLO	ARANCIONE	ROSSO	Totale	Delta 2020/2019
2018	59	158	2.009	777		61	3.064	
2019	118	206	2.623	744		50	3.741	
2020	1	250	1.492	476	30	39	2.288	-1.453 -38,8%

OBI < 4 ore

ANNO	BLU	BIANCO	VERDE	GIALLO	ARANCIONE	ROSSO	Totale	Delta 2020/2019
2018	7	18	260	77		8	370	
2019			5	2			7	
2020			4	1			5	-2 -28,6%

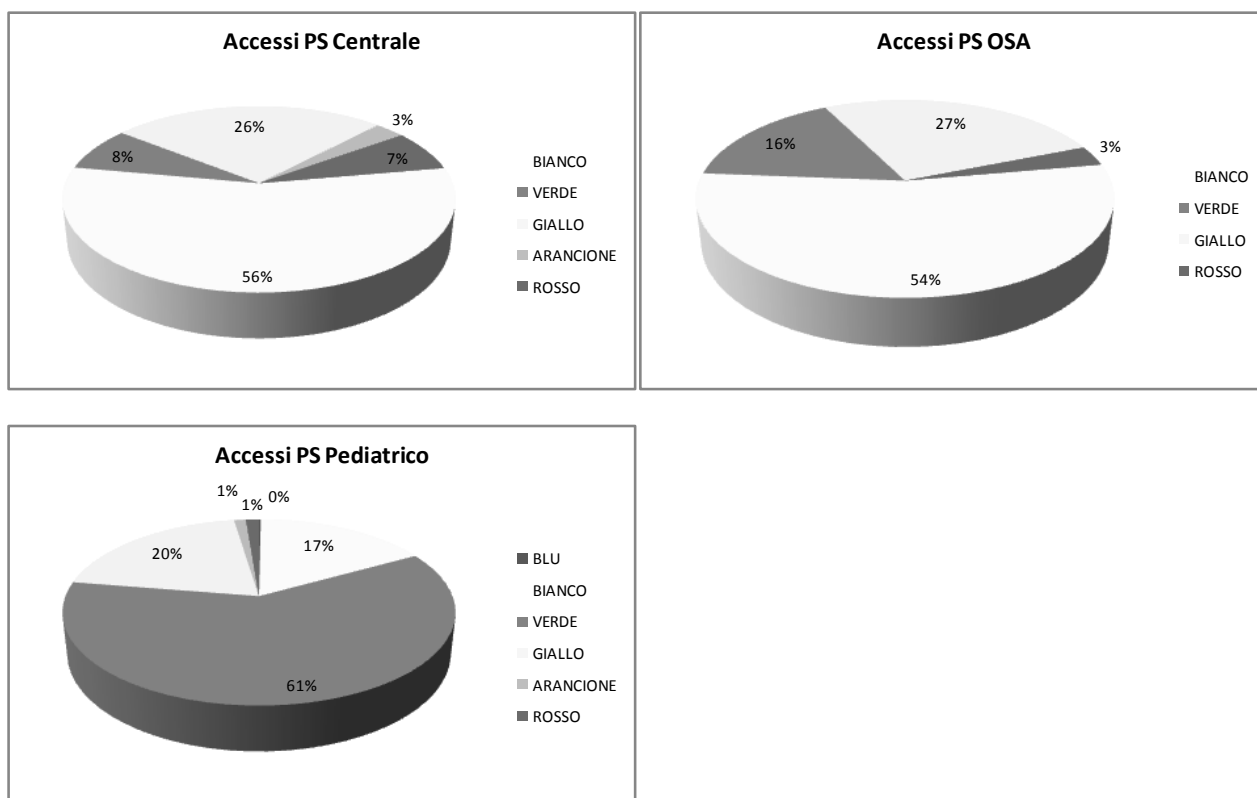
I tempi di attesa e di permanenza in Pronto Soccorso sono leggermente diminuiti rispetto all'anno precedente.

Grafico: PS Pediatrico Anni 2016-2020- Tempi permanenza in PS al 90° perc. (Solo codici bianchi e verdi, escluso OBI)



Complessivamente, quindi, il numero di accessi al Pronto Soccorso in AOUP è pari a 117.439. La distribuzione del codice colore tra gli adulti e i pediatrici è diverso: prevalentemente bianchi per gli adulti e verdi per i pediatrici.

Grafico- % codice triage Pronto Soccorso Centrale e pronto soccorso pediatrico anno 2020



Confrontando i tempi di permanenza media al 90° percentile per i codici bianchi e verdi, si osserva un tempo di circa 6,2 ore per il PS Centrale, mentre un tempo di circa 3,5 ore per il Pronto Soccorso Pediatrico, rispettando quanto previsto dalla DGR 1513/2014 che prevede un tempo di permanenza massimo per i codici non critici entro le 4 ore al 90° percentile.

Tabella - Tempi di permanenza in PS (* Solo codici bianchi e verdi, escluso OBI)

ANNO	Tempo di permanenza		
	PS centrale	PS OSA	PS pediatrico
2016	305		245
2017	330		220
2018	355		230
2019	385		225
2020	375	335	215

Relativamente alla modalità di dimissione dei pazienti che accedono al PS, aumenta la percentuale degli accessi al PS Centrale che esitano in ricovero rispetto al 2019, passando da 16% nel 2019 a 21% nel 2020 e lo stesso avviene per i pazienti pediatrici passando da 7% a 10%.

Tabelle: Modalità di dimissione anno 2020

Modalità di dimissione PS Centrale					Modalità di dimissione PS OSA				
ESITO	Totale	%	OBI	NON OBI	ESITO	Totale	%	OBI	NON OBI
	68.669	100,00%	5.907	62.762		22.790	100,00%	2.596	20.194
ALLONTANAMENTO SPONTANEO	491	,72%	30	461	ALLONTANAMENTO SPONTANEO	235	1,03%	37	198
CHIUSURA AMMINISTRATIVA	109	,16%	-	109	CHIUSURA AMMINISTRATIVA	58	,25%	-	58
DECESSO	104	,15%	2	102	DECESSO	25	,11%	1	24
DIMISSIONE	51.511	75,01%	5.092	46.419	DIMISSIONE	17.957	78,79%	2.115	15.842
GIUNTO CADAVERE	1	,00%	-	1	NON RISPONDE ALLA CHIAMATA	381	1,67%	-	381
NON RISPONDE ALLA CHIAMATA	1.098	1,60%	-	1.098	NON TORNATO DALLA CONSULENZA	57	,25%	2	55
NON TORNATO DALLA CONSULENZA	449	,65%	2	447	RICOVERO	3.981	17,47%	423	3.558
RICOVERO	14.372	20,93%	722	13.650	RIFIUTO RICOVERO	74	,32%	14	60
RIFIUTO RICOVERO	317	,46%	40	277	TRASFERITO	17	,07%	3	14
TRASFERITO	217	,32%	19	198		5	,02%	1	4

Modalità di dimissione PS Pediatrico				
ESITO	Totale	%	OBI	NON OBI
	16.485	100,00%	2.289	14.196
ALLONTANAMENTO SPONTANEO	22	,13%	2	20
CHIUSURA AMMINISTRATIVA	57	,35%	-	57
DECESSO	1	,01%	-	1
DIMISSIONE	14.589	88,50%	1.642	12.947
NON RISPONDE ALLA CHIAMATA	66	,40%	-	66
NON TORNATO DALLA CONSULENZA	35	,21%	-	35
RICOVERO	1.681	10,20%	636	1.045
RIFIUTO RICOVERO	34	,21%	9	25

• Principali indicatori di complessità e appropriatezza dei ricoveri

Nel corso del 2020, l'Azienda Ospedale-Università Padova ha dovuto far fronte all'emergenza epidemiologica da Covid riorganizzando gli spazi e le risorse. Si fanno seguire i principali indicatori di appropriatezza dei ricoveri ordinari al netto dei ricoveri di riabilitazione e lungodegenza a confronto nei ultimi tre anni.

Tabella - Indicatori ricoveri ordinari al netto dei ricoveri riabilitativi

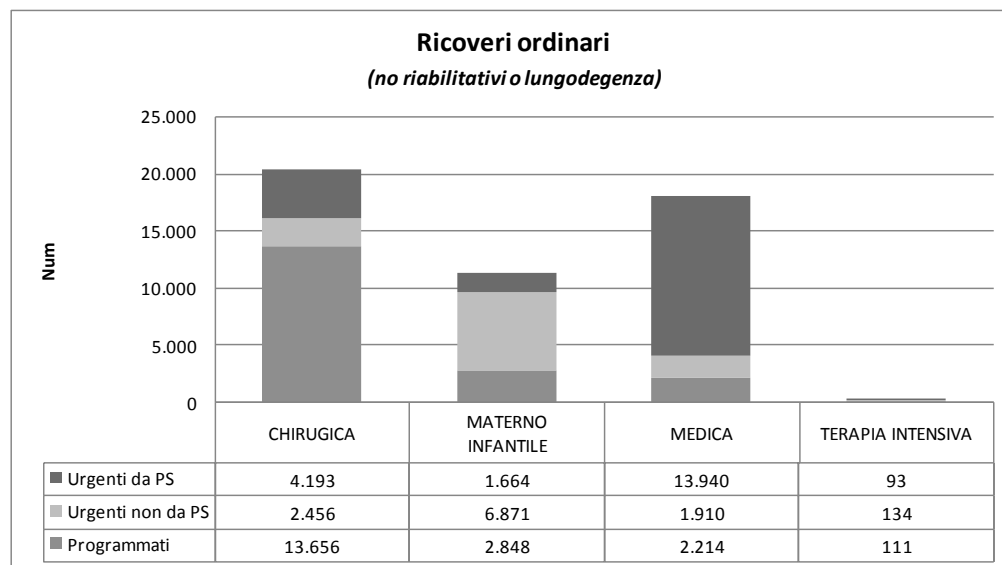
INDICATORI RICOVERI ORDINARI (v.a., %)	2018	2019	2020
% ricoveri con DRG complicato	10,69%	9,99%	11,67%
% ricoveri con DRG complicato non attribuito correttamente	5,10%	4,62%	5,63%
% ricoveri urgenti	59,76%	60,52%	62,41%
% ricoveri urgenti transitati da P.S.	34,70%	34,94%	39,71%
% ricoveri urgenti non transitati da P.S. sul num. Di ricoveri urgenti	41,93%	42,27%	36,37%
% ricoveri brevi con DRG medico e degenza 0-2 notti su DRG medici	26,40%	26,59%	23,53%
RAPPORTO ricoveri ordinari ad elevato rischio di inappropriatezza	19,10%	18,50%	15,56%

Nel 2020 aumenta la percentuale dei ricoveri in urgenza nell'area medica (da 83.9% nel 2019 a 87.74% nel 2020) e terapia intensiva (da 45.3% nel 2019 a 67.16% nel 2020).

Tabella: Ricoveri urgenti per area aziendale di accettazione

anno 2020		di cui urgenti		di cui urgenti da PS	
Area aziendale acc.	Numero	Num	%	Num	%
Totale	50.090	31.261	62,41%	19.890	39,71%
CHIRURGICA	20.305	6.649	32,75%	4.193	20,65%
MATERNO INFANTILE	11.383	8.535	74,98%	1.664	14,62%
MEDICA	18.064	15.850	87,74%	13.940	77,17%
TERAPIA INTENSIVA	338	227	67,16%	93	27,51%

Grafico- Distribuzione dei ricoveri e provenienza anno 2019



Gli indicatori legati all'utilizzo dei posti letto di ricovero ordinario sono inferiori rispetto all'anno precedente. I dati del 2020 sono spiegati in parte dalla tipologia i pazienti trattati e in parte dal passaggio della lungodegenza in AOUP.

Tabella - indicatori di efficienza (basati su PL*medi)

Indicatori di efficienza	2018	2019	2020
posti letto medi	1.290	1.300	1.520
degenza media	7,68	7,64	8,25
degenza media >1gg	8,95	8,94	9,58
rotazione	37,28	37,06	33,29
tasso occupazione	78,46%	77,55%	75,28%
% dimissioni 0-1 g	16,00%	16,40%	15,50%
<i>Peso medio DRG ricoveri ordinari</i>	<i>1,40</i>	<i>1,42</i>	<i>1,46</i>
<i>Peso medio DRG ricoveri ordinari al netto 0-1g</i>	<i>1,50</i>	<i>1,53</i>	<i>1,56</i>

*incluso PL di Terapia intensiva e culle

4.1.2 OBIETTIVI DELL'ESERCIZIO 2020

Per l'anno 2020 la Regione Veneto ha assegnato alle Aziende Sanitarie ed Ospedaliere gli obiettivi di salute e di funzionamento dei servizi con la DGRV n. 1406 del 16/09/2020.

Questi sono stati determinati in un periodo dell'anno più avanzato rispetto a quanto avviene solitamente a causa dell'emergenza sanitaria causata dal Covid-19, che ha comportato per l'intero sistema sanitario regionale un grande impegno di risorse umane e materiali. Solo quindi in fase successiva al periodo di maggiore emergenza, è stato possibile definire compiutamente e con coerenza tali obiettivi e il relativo peso, operando le opportune differenziazioni fra singole Aziende e Istituti del SSR.

Si riportano di seguito gli indicatori dell'Azienda Ospedale-Università Padova relativi all'assistenza ospedaliera:

Tabella Obiettivi 2020 - ASSISTENZA OSPEDALIERA

Cod obv reg	Descrizione Obiettivo	ID_ ind	Indicatore	Soglia 2020	Monitoraggio pre-consuntivo	Raggiungimento
O.B.1	Attività di recupero delle prestazioni di ricovero nel periodo post COVID 19	O.B.1.1	Attuazione strumenti straordinari per corrispondere tempestivamente alle richieste di prestazioni di ricovero ospedaliero come da Piano Operativo Regionale recupero delle liste di attesa	v. Piano Operativo Regionale	Relazioni inviate con prot. 70192 del 20/11/2020 e con prot. 11852 del 23/02/2021	Raggiunto
O.B.2	Attivazione Piano Ospedaliero DGR 552/20	O.B.2.1	Attrezzamento posti letto di terapia intensiva e semi intensiva previsti dalla DGR 552/20	>=90% PL attrezzati	Compilazione ed invio scheda con mail del 30/10/2020	Raggiunto
		O.B.2.2	Piano di emergenza aziendale per attivazione posti letto terapia intensiva e semi intensiva	Compilazione scheda entro il 31/10/2020	Compilazione ed invio scheda con mail del 30/10/2020	Raggiunto

O.T.2	Sicurezza del paziente, limitazione del rischio di contagio e attivazione specifici percorsi in ambiente ospedaliero	O.T.2.1	Presenza di misure e protocolli per gestione percorsi pazienti COVID per area internistica, area emergenza ed area pediatrica	Sì entro i termini previsti nel Vademecum	Inviati protocolli con prot. 79515 del 31/12/2020	Raggiunto
O.T.3	Aderenza agli standard di qualità previsti dal PNE	O.T.3.1	Proporzione di interventi per tumore maligno della mammella eseguiti in reparti con volume di attività superiore a 135 interventi annui	>=90% (parz se >=70%)	93,5%	Raggiunto
		O.T.3.2	% pazienti (età 65+) con diagnosi di frattura del collo del femore operati entro 2 giornate in regime ordinario	>=80% (parz se >=60%)	83,2%	Raggiunto
		O.T.3.3	% di parti cesarei primari	<=25%	24,6%	Raggiunto
O.T.4	Controllo delle infezioni correlate all'assistenza	O.T.4.1	Relazione di monitoraggio dei microrganismi sentinella inviati alla Regione	Sì entro i termini previsti nel Vademecum	Relazione inviata con nota prot. 13162 del 26/02/2021	Raggiunto

O.B.1.1 Attività di recupero delle prestazioni di ricovero nel periodo post COVID 19

Come richiesto dalla Regione sono state inviate due relazioni, in cui si fa presente che per recuperare le liste di attesa per le prestazioni di ricovero sono state avviate sedute dedicate nelle discipline più in sofferenza nei mesi di novembre e dicembre, effettuando due sedute aggiuntive settimanali.

O.B.2 - Attivazione Piano Ospedaliero DGR 552/20

Al fine di raggiungere l'obiettivo O.B.2 l'Azienda Ospedale-Università Padova ha compilato entro i termini richiesti la scheda regionale, che costituisce parte integrante del piano di emergenza aziendale finalizzato a fronteggiare le diverse fasi pandemiche dell'emergenza Covid-19 in attuazione alla DGR 552/2020.

La scheda ha come principali finalità:

- definire con precisione l'ubicazione dei posti letto attivabili in fase emergenziale;
- verificare lo stato e i tempi di attivazione dei letti aggiuntivi di terapia intensiva o di semi intensiva;
- definire l'ordine di attivazione dei posti letto e specifiche destinazioni;
- definire l'eventuale riduzione di attività per permettere il trasferimento di personale al fine di attivare i posti letto Covid.

O.T.2 - Sicurezza del paziente, limitazione del rischio di contagio e attivazione specifici percorsi in ambiente ospedaliero

L'Azienda Ospedale-Università Padova ha attivato dei percorsi specifici per limitare il rischio contagio e garantire una maggiore sicurezza del paziente. A tal fine la Direzione Medica Ospedaliera ha inviato alle

Unità Operative oltre un centinaio di note informative, che richiamano le misure preventive per la sicurezza degli operatori e dei pazienti.

Sono state inoltre predisposte le seguenti istruzioni operative:

- Gestione salme affette/sospette da Coronavirus e trasferimento al Servizio Funebre Ospedaliero;
- Gestione riscontro diagnostico di soggetto con malattia certa o sospetta da nuovo Coronavirus;
- Esecuzione tampone naso faringeo per diagnosi di Covid-19;
- Organizzazione Pronto Soccorso Centrale Fase 2 Covid-19;
- Gestione dei pazienti ambulatoriali che accedono alle UO di diagnostica per immagini Fase 2 Covid-19;
- Gestione delle visite di familiari/conoscenti ai pazienti ricoverati positivi per SARS-CoV-2;
- Gestione del monitoraggio della gravidanza in pazienti SARS-CoV-2 positive;
- Valutazione urgente in paziente Covid sintomatica/paucisintomatica in gravidanza oltre le 23 settimane;
- Organizzazione Pronto Soccorso Centrale Fase 2 Covid-19;
- Organizzazione Pronto Soccorso Centrale Fase 3 Covid-19;
- Modalità di trasporto intraospedaliero di pazienti con sospetta o confermata infezione da SARS-CoV-2.

Ed infine sono state predisposte le seguenti procedure:

- gestione del bambino/adolescente con sospetta o accertata infezione da SARS-CoV-2;
- gestione della gestante e puerpera positiva per Coronavirus SARS-CoV-2 e del neonato;

O.T.3 - Aderenza agli standard di qualità previsti dal PNE

Per quanto riguarda gli indicatori del Piano Nazionale Esiti, la Regione ne ha individuati tre su cui valutare le Aziende Sanitarie Venete:

- *Proporzione di interventi per tumore maligno della mammella eseguiti in reparti con volume di attività superiore a 135 interventi annui.*

A tal proposito si evidenzia che su 39 strutture venete che svolgono interventi di tumore maligno alla mammella, in 15 di queste sono presenti reparti che ne svolgono più di 135 all'anno. In queste 15 strutture, la media di interventi annui per tumore maligno alla mammella è di n. 279; l'AOUP nel periodo considerato, ne ha effettuati n. 317, con una percentuale di 93,7% eseguiti nei reparti con volumi di interventi superiori a 135 annui. Come evidenziato nella tabella sotto riportata, negli ultimi anni, a parte nel 2018, l'indicatore per l'AOUP è rimasto sopra la soglia del 90%:

2017	2018	2019	2020
93%	83,7%	93%	93,5%

- % pazienti (età 65+) con diagnosi di frattura del collo del femore operati entro 2 giornate in regime ordinario;

Per quanto riguarda i pazienti con età >65 anni con fratture del collo del femore, il volume degli operati dell'Azienda Ospedale-Università Padova è aumentato nel corso degli ultimi anni: da 281 nel 2018, a 341 nel 2019 e 415 nel periodo ottobre 2019 - settembre 2020.

Nel 2017 sono state adottate delle misure organizzative atte a migliorare la tempistica di intervento, tanto che si è poi registrato nel 2018 un netto miglioramento, da 74% nel 2017 a 81% nel 2018; anche negli anni seguenti è stata confermata la buona performance per questo indicatore, come risulta dalla tabella seguente:

2017	2018	2019	2020
74%	81,1%	79,2%	83,2%

- % di parti cesarei primari.

Si rinvia all'analisi sopra riportata.

O.T.4 Controllo delle infezioni correlate all'assistenza

Come richiesto dalla Regione è stata inviata relazione con nota prot. 13162 del 26/02/2021.

4.2 ASSISTENZA SPECIALISTICA

4.2.1 STATO DELL'ARTE

Il Livello di Assistenza di area distrettuale erogato dall'Azienda Ospedale-Università Padova è quello dell'assistenza specialistica ambulatoriale.

- Volumi di produzione

La produzione di assistenza specialistica aumenta con il passaggio dell'Ospedale S. Antonio. Complessivamente l'importo aumenta del 32% rispetto al 2019.

Tabella: specialistica ambulatoriale per esterni 2018/2020 per tipo erogazione (escluso LP)

Anno	2018		2019		2020		Delta 2020/2019		
	Volume	Importo	Volume	Importo	Volume	Importo	Dimessi	Importo	% importo
SSN	3.912.543	71.287.777,61	4.282.352	76.581.704,21	4.375.605	86.173.115,64	93.253	9.591.411	13%
FAT	2.958.945	25.945.927,93	2.017.179	22.763.115,15	1.929.507	44.765.282,05	-87.672	22.002.167	97%
Totale	6.871.488	97.233.705,54	6.299.531	99.344.819,36	6.305.207	130.941.218,57	5.676	31.596.399	32%

* gli importi di fatturazione del laboratorio sono già decurtati del 45% secondo il Decreto n.26 del 12.08.2015

La tabella seguente riporta l'andamento dell'attività erogata in regime SSN per macro area.

Tabella: specialistica ambulatoriale per esterni 2018/2020 - Onere SSN

Anno	2018		2019		2020		Delta 2020/2019		
	Volume	Importo	Volume	Importo	Volume	Importo	Dimessi	Importo	% importo
Macro area									
Branche a visita	938.164	33.640.527,24	963.180	33.983.328,68	957.008	38.846.734,09	-6.172	4.863.405	14%
Laboratorio	2.817.375	26.433.552,37	3.157.412	29.763.609,43	3.237.021	34.100.054,25	79.609	4.336.445	15%
Medicina Fisica riabilitativa	33.168	513.912,95	27.220	408.937,25	44.867	565.002,15	17.647	156.065	38%
Radio logia- Radiodiagnostica	123.836	10.699.785,05	134.540	12.425.828,85	136.785	12.663.856,10	2.245	238.027	2%
Totale	3.912.543	71.287.777,61	4.282.352	76.581.704,21	4.375.681	86.175.646,59	93.329	9.593.942	13%

Nella fatturazione, la variazione maggiore deriva dall'attività laboratoristica svolta dalla UO Microbiologia nella processazione dei Tamponi Molecolari a favore delle altre ULSS del Veneto.

Tabella: specialistica ambulatoriale per esterni 2018/2020 - Onere Fatturazione/Paganti

Anno	2018		2019		2020		Delta 2020/2019		
	Volume	Importo	Volume	Importo	Volume	Importo	Dimessi	Importo	% importo
Macro area									
Branche a visita	89.292	8.368.675,73	91.425	8.653.870,71	73.542	7.435.761,84	-17.883	-1.218.109	-14%
Laboratorio	2.857.868	17.045.874,95	1.915.283	13.541.424,69	1.847.941	36.975.581,24	-67.342	23.434.157	173%
Medicina Fisica riabilitativa	3.480	27.125,70	2.366	23.280,00	2.332	16.704,15	-34	-6.576	-28%
Radio logia- Radiodiagnostica	8.305	504.251,55	8.105	544.539,75	5.711	337.524,75	-2.394	-207.015	-38%
Totale	2.958.945	25.945.927,93	2.017.179	22.763.115,15	1.929.526	44.765.571,98	-87.653	22.002.457	97%

*gli importi di fatturazione del laboratorio sono già decurtati del 45% secondo il Decreto n.26 del 12.08.2015

La fatturazione al netto dei paganti è riportata nella tabella successiva.

Tabella: specialistica ambulatoriale per esterni 2018/2020 - Onere 4 - A FAVORE DI TERZI

Anno	2018		2019		2020		Delta 2020/2019		
	Volume	Importo	Volume	Importo	Volume	Importo	Dimessi	importo	% importo
Macro cliente fatt.									
ULSS 6	1.976.044	13.583.995,14	991.596	10.174.990,98	820.749	21.580.962,13	-170.847	11.405.971	112%
IOV	618.769	2.199.523,70	648.208	2.218.618,04	615.588	2.439.668,13	-32.620	221.050	10%
ALTRO	262.396	6.134.596,90	275.243	6.315.711,55	402.237	16.801.090,63	126.994	10.485.379	166%
Totale	2.857.209	21.918.115,74	1.915.047	18.709.320,57	1.838.574	40.821.720,89	-76.473	22.112.400	118%

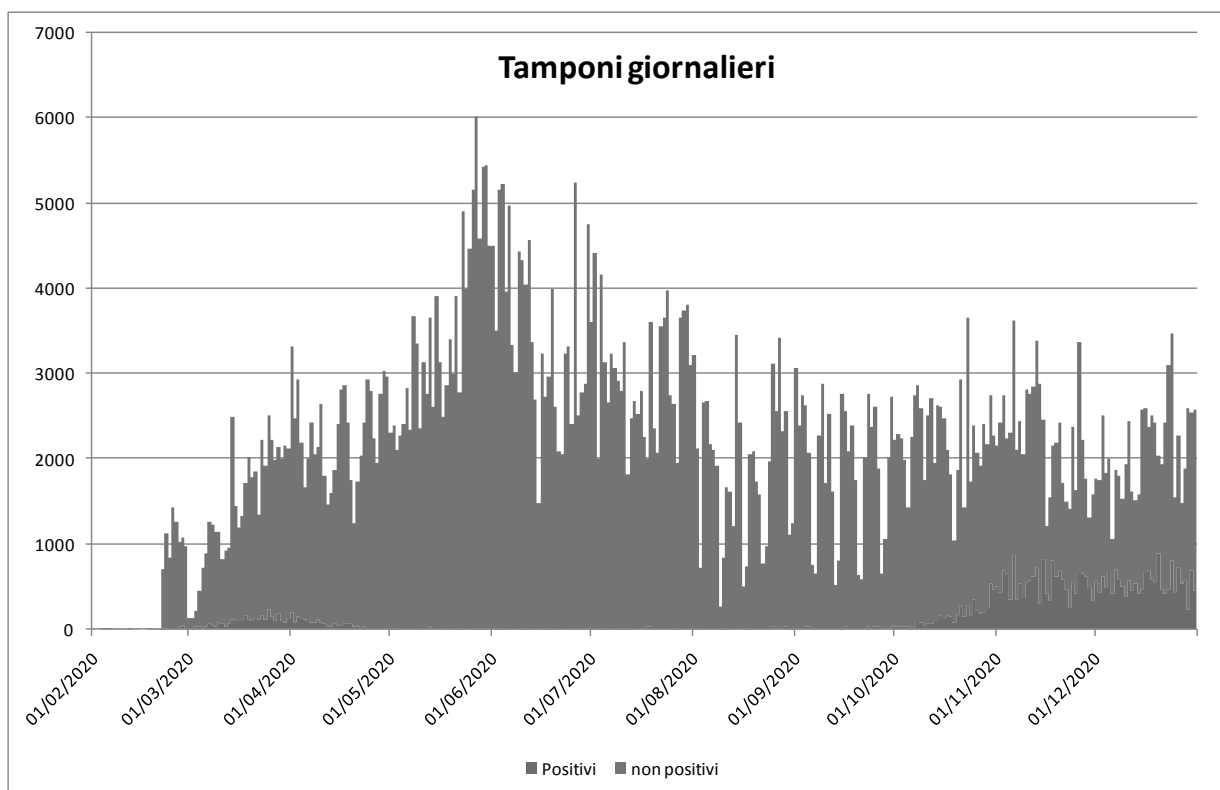
Anche in questo caso, l'incremento della fatturazione verso ULSS6 è prevalentemente legata all'attività di laboratorio dell'UO Microbiologia.

Tabella: specialistica ambulatoriale per esterni 2018/2020 - Fatturazione vs ULSS 6

Anno	2018		2019		2020		Delta 2020/2019		
	Volume	Importo	Volume	Importo	Volume	Importo	Dimessi	importo	% importo
Macro area									
Branche a visita	31.267	3.374.883,13	32.990	3.662.765,50	27.022	2.776.602,38	-5.968	-886.163	-24%
Laboratorio	1.942.816	10.024.861,26	956.559	6.299.545,28	793.029	18.749.344,95	-163.530	12.449.800	198%
Medicina Fisica riabilitativa	5	104,65	4	34,75	7	529,15	3	494	1423%
Radio logia- Radiodiagnostica	1.956	184.146,10	2.043	212.645,45	691	54.485,65	-1.352	-158.160	-74%
Totale	1.976.044	13.583.995,14	991.596	10.174.990,98	820.749	21.580.962,13	-170.847	11.405.971	112%

*gli importi di fatturazione del laboratorio sono già decurtati del 45% secondo il Decreto n.26 del 12.08.2015

Si fa seguire il grafico con l'andamento del numero dei tamponi molecolari eseguiti secondo l'esito di negatività o positività del referto.



Complessivamente, l'attività di specialistica erogata nel 2020 ha un valore medio più alto rispetto al 2019 che spiega l'incremento di importo in mobilità.

Tabella: Analisi scostamento volume e importo tariffario

Anno	A - Volume	B - Importi	C - Importo medio	
2018	6.871.488	97.233.705,54	14	
2019	6.299.531	99.344.819,36	16	1
2020	6.305.207	130.941.218,57	21	2
2020/2019	5.676	31.596.399,21	5	3

Attività specialistica ambulatoriale	Scostamento dovuto al prezzo medio (A1*C3)	Scostamento dovuto alla quantità (A3*C1)	Scostamento dovuto al prezzo e alla quantità (A3*C3)	Scostamento totale
ricavi (milioni di €)	31.478,525	89.511,62	28.362,76	31.596,399

Gli effetti dell'evolversi della pandemia da Covid -19 hanno portato ad una contrazione e in alcuni periodi alla parziale sospensione dell'attività di una parte della specialistica ambulatoriale ad eccezione delle prestazioni prioritarie come U e B, come da indicazioni regionali, compensate da un'attività laboratoristica importante eseguita dalla Microbiologia sui Tamponi Molecolari e solo in parte dal passaggio dell'Ospedale S. Antonio.

4.2.2 OBIETTIVI DELL'ESERCIZIO 2020

Per quanto riguarda l'assistenza specialistica, visti i rallentamenti nell'attività dovuti all'emergenza Coronavirus, la Regione ha individuato come unico obiettivo per l'Azienda Ospedale-Università Padova l'"attuazione di strumenti straordinari per corrispondere tempestivamente alle richieste di prestazioni ambulatoriali come da Piano Operativo Regionale recupero delle liste di attesa".

Con relazione del 20/11/2020, la Direzione Medica Ospedaliera conferma che le prestazioni di specialistica ambulatoriale ordinarie sono state erogate in sintonia con la programmazione straordinaria avviata dal mese di maggio e completata nel mese di luglio. Tuttavia le massive disdette operate dai singoli utenti, nel periodo di lock down, o che hanno rifiutato l'assegnazione di una nuova data proposta al momento della comunicazione della sospensione dell'attività hanno prodotto una notevole attività di richiesta con saturazione delle disponibilità in offerta programmata. Alla luce di ciò, al fine di dare una risposta in coerenza sia in soddisfacimento delle priorità sia per le tempistiche da garantire delle prestazioni di follow up, sono state programmate aperture straordinarie mirate alle prestazioni che altrimenti sarebbero state evase tardivamente. Sono stati attivati quindi gli ambulatori straordinari di Cardiologia, Neurologia, Nefrologia, Angiologia, Allergologia, Oculistica Interventistica, Radiologia.

4.3 LIBERA PROFESSIONE

L'anno 2020, come gli ultimi anni, registra il consolidamento del rapporto di fiducia intercorrente tra il personale dirigente del ruolo sanitario e l'Azienda Ospedaliera: l'adesione al rapporto di esclusività si è mantenuta costante ad una percentuale di circa il 96%.

Circa 506 Professionisti in regime di esclusività (compreso OSA) risultano, al mese di dicembre 2020, autorizzati all'esercizio dell'attività libero professionale ambulatoriale all'interno di spazi aziendali.

- **Attività ambulatoriale**

L'attività ambulatoriale nel 2020 è stata svolta interamente all'interno degli spazi aziendali. Dalla tabella sottostante si può notare il trend di tale attività.

Tabella - n. prestazioni ambulatoriali erogate in regime di Libera Professione.

	2018	2019	2020
N. prestazioni erogate	99.008	95.945	81.011

- **Attività di ricovero**

Per l'anno 2020, 47 Unità Operative hanno sottoscritto accordi per l'esercizio dell'attività libero professionale in regime di ricovero, e 11 Servizi risultano sempre coinvolti, a norma del Regolamento

Aziendale per lo svolgimento della libera professione intramuraria, nell'attività strumentale ai ricoveri stessi.

Si precisa che nei dati riportati di seguito, sono compresi i ricoveri con onere "libera professione" e i ricoveri con onere "solvente" eseguiti in regime di libera professione.

Tabella - Ricoveri in regime di Libera Professione (Onere "Libera Professione" e "Solvente").

	2018	2019	2020
N. ricoveri totale	527	477	433

Circa il 91% dei ricoveri svolti in regime di libera professione sono di tipo chirurgico, come sotto evidenziato.

Tabella - n. ricoveri in regime di Libera Professione distinti tra chirurgici e medici.

	2018	2019	2020
N. Ricoveri Medici	73	65	37
N. Ricoveri Chirurgici	454	412	396

Nella tabella sottostante è stata evidenziata la distribuzione nei reparti

Tabella - UOC con n. ricoveri in Libera Professione 2020.

Reparto di Dimissione	medici	chirurgici	totale
010800 - CHIRURGIA GENERALE	1	12	13
010900 - UROLOGIA	0	37	37
011000 - CHIRURGIA PLASTICA	0	29	29
011100 - NEUROCHIRURGIA	0	19	19
011200 - CLINICA ORTOPEDICA TRAUMATOLOGICA	0	5	5
011400 - CLINICA MEDICA 1	1	0	1
011500 - ENDOCRINOLOGIA	1	0	1
012800 - CARDIOCHIRURGIA	0	7	7
012900 - CARDIOLOGIA	2	36	38
013200 - OSTETRICIA GINECOLOGIA	0	1	1
013400 - CLINICA MEDICA 5	1	0	1
013700 - CHIRURGIA MAXILLO FACCIALE	0	1	1
015100 - CHIRURGIA EPATOBILIARE E DEI TRAPIANTI EPATICI	9	42	51
015600 - NEUROCHIRURGIA PEDIATRICA	1	1	2
015700 - FISIOPATOLOGIA RESPIRATORIA	3	0	3
016200 - CHIRURGIA TORACICA	2	25	27
017400 - REUMATOLOGIA	2	0	2
017600 - CLINICA CHIRURGICA 1	1	39	40
017800 - CLINICA CHIRURGICA 3	0	21	21
017900 - OTORINOLARINGOIATRIA	0	19	19

018400 - CLINICA GINECOLOGICA E OSTETRICA	0	4	4
018500 - CHIRURGIA VASCOLARE	2	20	22
800100 - IPERTENSIONE	10	0	10
800400 - WEEK SURGERY	0	5	5
801000 - GRANDI USTIONATI	0	16	16
801700 - MALATTIE TROMBOTICHE ED EMORRAGICHE	1	0	1
totale	37	339	376
05900 - OCULISTICA OSA	0	3	3
06000 - CHIRURGIA GENERALE OSA	0	21	21
06400 - UROLOGIA OSA	0	25	25
07700 - ORTOPEDIA E TRAUMATOLOGIA OSA	0	8	8
totale	0	57	57

Nel corso del 2020 l'attività libero professionale è stata bloccata per circa un trimestre a causa dell'emergenza covid; tale blocco ha comportato inevitabilmente una riduzione dei volumi dell'attività sia in regime di ricovero che ambulatoriale.

- **Attività a pagamento**

L'art. 8 del D.P.C.M. 27.03.2000 prevede la possibilità che il personale Dirigente del Ruolo Sanitario, fuori dall'orario di lavoro, anche all'esterno della struttura aziendale, effettui attività professionale richiesta a pagamento da terzi all'Azienda.

Tale attività rientra nelle tipologie di attività libero-professionali quali individuate dall' art. 117, comma 2 e 6 CCNL 19.12.2019 Area Sanità, ed è stata disciplinata dagli artt. 11-12 del Regolamento per lo svolgimento della libera professione intramuraria approvato con deliberazione n. 744 del 28/06/2019.

E' data, di seguito, evidenza del numero degli accordi vigenti negli anni selezionati, distinti per tipologia di struttura.

Tabella - n. accordi vigenti per attività a pagamento.

	2018	2019	2020
Strutture pubbliche	30	40	52
Strutture private	16	6	9
Totale	46	46	61

Nell'anno 2020 l'attività libero-professionale esterna ha avuto un aumento a seguito dell'incremento degli Accordi con strutture pubbliche e private.

4.4 RISORSE DEL PERIODO

4.4.1 PERSONALE

In sede di ordinaria programmazione regionale, le disposizioni in materia di personale per l'anno 2020 sono state fornite dalla Regione Veneto con D.G.R.V. n. 2005 del 30 dicembre 2019, ricalcando per la maggior parte l'impianto normativo dell'anno precedente. Già da marzo, però, lo stato di emergenza derivante dall'epidemia di COVID 19 ha concesso deroghe importanti sia relativamente all'acquisizione di personale, sia per quanto riguarda le risorse economiche a disposizione.

Nei paragrafi seguenti si espone l'analisi dell'andamento dinamico del personale, attinente al numero di unità in servizio, nonché l'esame dei costi sostenuti.

Dinamica del Personale

Tab.1 - Dinamica del personale per profilo professionale (unità effettive medie dell'anno)

Unità effettive	2017	2018	2019	2020	Variaz. 18-17	Variaz. 19-18	Variaz. 20-19
TOTALE	4.829	4.831	4.864	5.870	2	33	1.006
SANITARIO	3.481	3.506	3.543	4.199	25	37	656
Medici	603	610	617	762	7	7	145
Dirigenti non medici	62	59	63	61	-3	4	-2
Personale infermieristico	2.439	2.466	2.485	2.932	27	19	447
Tecnici sanitari	326	322	332	374	-4	10	42
Tecnici riabilitativi	45	43	40	64	-2	-3	24
Personale vigilanza ispezione	6	6	6	6	0	0	0
PROFESSIONALE	12	8	6	7	-4	-2	1
Dirigenti professionali	12	8	6	6	-4	-2	0
Comparto professionali	0	0	0	1	0	0	1
TECNICO	932	924	925	1.257	-8	1	332
Dirigenti tecnici	5	4	4	5	-1	0	1
Comparto tecnici	244	228	221	242	-16	-7	21
OTAA/OSS	683	692	700	1.010	9	8	310
AMMINISTRATIVO	404	393	390	407	-11	-3	17
Dirigenti Amministrativi	16	14	11	10	-2	-3	-1
Comparto amministrativi	388	379	379	397	-9	0	18
TOTALE	152	137	95	85	-15	-42	-10
Borsisti	136	133	93	79	-3	-40	-14
Collaboratori Coord. e Continuat.	16	4	2	6	-12	-2	4

Uno degli eventi che ha impattato sensibilmente sulla consistenza media del personale nell'anno 2020 è stata l'operazione di acquisizione di ramo d'azienda avente ad oggetto le attività afferenti all'Ospedale Sant'Antonio. Con la D.G.R.V. n. 614 del 14 maggio 2019, con la quale sono state approvate le nuove schede di dotazione delle strutture ospedaliere e delle strutture intermedie, è stata disposta la costituzione di un tavolo di lavoro tra Azienda ULSS 6 Euganea e Azienda Ospedale - Università Padova,

con lo scopo di concordare il piano attuativo congiunto indicante tempi e modalità per il passaggio dell'Ospedale Sant'Antonio dall'Azienda ULSS 6 Euganea all'Azienda Ospedale - Università Padova. Il progetto è stato approvato dalle Aziende coinvolte con Delibera n. 1175 del 30 settembre 2019 per Azienda Ospedale - Università Padova e con Delibera n. 835 del 30 settembre 2019 per Azienda ULSS 6; con Delibera n. 1918 del 17 dicembre 2019, infine, la Giunta Regionale ha espresso parere favorevole allo stesso. Il passaggio delle attività si è concretizzato con decorrenza 01/01/2020 e il dettaglio del personale incorporato viene esposto nella tabella 1bis sotto riportata.

Tab.1bis - Unità effettive di personale incorporato al 01/01/2020 con l'acquisizione ramo d'azienda Ospedale Sant'Antonio da Azienda ULSS 6 Euganea

Ruolo	Qualifica	Numero Teste
SANITARIO Dirigenza Medica	Medici	155
		155
SANITARIO Dirigenza non Medica	Dirigenti non medici	1
		1
SANITARIO Comparto	Personale infermieristico	408
	Tecnici riabilitativi	23
	Tecnici sanitari	33
		464
PROFESSIONALE Comparto	Comparto professionali	1
		1
TECNICO Comparto	Comparto tecnici	28
	OTAA/OSS	203
		231
AMMINISTRATIVO Comparto	Comparto amministrativi	29
		29
Totale Teste		881

Le dinamiche del personale nel corso del 2020 sono state ulteriormente condizionate dalle strategie poste in essere al fine di fronteggiare l'emergenza epidemiologica da COVID-19, che ha impattato in modo significativo sulle attività dell'Azienda Ospedale - Università Padova. Numerose sono state le procedure di assunzione avviate nell'anno 2020, nell'arco del quale sono state acquisite le dedicate autorizzazioni, sia per figure della dirigenza che del comparto, necessarie a fronteggiare l'emergenza epidemiologica ed autorizzate in deroga al tetto di spesa ed anche al Piano triennale dei fabbisogni di personale. Trattasi per lo più di autorizzazioni per i profili di Collaboratore Professionale Sanitario - Infermiere, Collaboratore Professionale Sanitario - Tecnico Sanitario di Laboratorio Biomedico e di Operatore Socio Sanitario, per quanto attiene al comparto, e a varie figure della dirigenza medica, inquadrata nelle discipline più in prima linea nella lotta al COVID - Anestesia e Rianimazione, Medicina e Chirurgia d'Accettazione e d'Urgenza, Microbiologia e Virologia, Malattie Infettive e Malattie dell'Apparato Respiratorio. Si precisa

che, per tutte queste discipline, tranne per quella di Microbiologia e Virologia, per la quale si aveva a disposizione una graduatoria di avviso pubblico, attesa la difficoltà a reperire i professionisti per sostituire le numerose uscite verificatesi, si è dovuto ricorrere al conferimento di incarichi di lavoro autonomo (collaborazione coordinata e continuativa o libero professionale) ai sensi del D.L. 18.03.2020.

L'effetto di quanto sopra esposto sulle dinamiche del personale porta ad una situazione media 2019-2020 dalla quale si evince un trend in forte aumento delle unità di personale dei profili sopra rappresentati, come visibile nella Tabella 1.

L'impegno profuso per l'immissione in servizio di un notevole contingente di personale, resosi necessario per fronteggiare la situazione emergenziale, è stato significativamente vanificato da un numero di dimissioni molto al di sopra dell'andamento storico, determinate dal contestuale avviamento di procedure di reclutamento da parte delle strutture sanitarie dell'intero Paese, che si sono viste costrette ad attivarsi per far fronte, a loro volta, alla pandemia e che, pertanto, fa registrare un incremento nel numero di unità di personale ridimensionato rispetto alle autorizzazioni rilasciate per fronteggiare l'emergenza.

Diversamente dagli anni precedenti, il 2020 ha assistito all'assunzione di personale del comparto dei ruoli amministrativo e tecnico, per i quali sono state rilasciate autorizzazioni e, conseguentemente, è stato possibile giungere all'assunzione soprattutto nei profili di Operatore Tecnico Specializzato, cat. Bs, per quanto attiene al ruolo tecnico, e nei profili di Assistente Amministrativo, cat. C, e Collaboratore Amministrativo Professionale, cat. D, per quanto attiene al ruolo amministrativo.

Relativamente al personale assimilato, si assiste, nell'ultimo biennio, ad una consistente contrazione delle borse di studio. Con D.G.R.V. n. 1763/2018, infatti, l'organizzazione didattica dei corsi di formazione specifica in medicina generale è stata affidata alla Fondazione Scuola di Sanità Pubblica, la quale, a partire dal triennio formativo 2018-2021, ha acquisito anche le attività di liquidazione delle borse di studio agli studenti aventi diritto.

Di segno opposto, invece, l'andamento dei contratti di Collaborazione Coordinata e Continuativa, il cui trend degli anni scorsi si presentava in esaurimento in linea con il recente orientamento normativo (D.Lgs. 165/2001, così come modificato dal D.Lgs. 75/2017). Anche per questa tipologia di incarichi, il lieve incremento medio si verifica per effetto delle disposizioni urgenti emanate a livello nazionale in relazione all'emergenza COVID: in particolare, con l'art. 2-bis del D.L. 18/2020 si è sancita la facoltà, per le aziende del SSR, di reclutare personale delle professioni sanitarie, operatori socio sanitari e medici specializzandi conferendo incarichi di lavoro autonomo, anche di Collaborazione Coordinata e Continuativa.

Tab.2 - Dinamica del personale a tempo determinato per profilo professionale (unità effettive medie dell'anno)

Unità effettive	2017	2018	2019	2020	Variatz. 18-17	Variatz. 19-18	Variatz. 20-19
TOTALE	44	34	21	25	-10	-13	4
SANITARIO	28	22	14	14	-6	-8	0
Medici	21	20	13	10	-1	-7	-3

Dirigenti non medici	6	2	1	1	-4	-1	0
Personale infermieristico	0	0	0	2	0	0	2
Tecnici sanitari	1	0	0	1	-1	0	1
Tecnici riabilitativi	0	0	0	0	0	0	0
PROFESSIONALE	5	3	1	1	-2	-2	0
Dirigenti professionali	5	3	1	1	-2	-2	0
Comparto professionali	-	-	-		0	0	0
TECNICO	4	3	4	8	-1	1	4
Dirigenti tecnici	2	1	1	1	-1	0	0
Comparto tecnici	1	2	1	1	1	-1	0
OTAA/OSS	1	0	2	6	-1	2	4
AMMINISTRATIVO	7	6	2	2	-1	-4	0
Dirigenti Amministrativi	2	2	1		0	-1	-1
Comparto amministrativi	5	4	1	2	-1	-3	1

La Tabella 2 analizza l'andamento medio relativo alle unità a tempo determinato, che subisce un lieve aumento rispetto all'anno precedente.

- **Istituto del Part-Time**

La normativa e i regolamenti relativi al contratto di lavoro a tempo parziale non hanno subito innovazioni rispetto all'anno precedente. Resta, quindi, in vigore quanto disposto dalle delibere seguenti:

- ❖ Delibera del Direttore Generale n. 234 del 08/03/2012, con la "Nuova Regolamentazione del rapporto di lavoro a tempo parziale, in applicazione dell'art. 16 L.183/2010" e s.m.i.;
- ❖ Delibera del Direttore Generale n. 750 del 22/05/2015, con la quale l'Azienda ha istituito il "part-time Flash", da assegnare al personale che, a seguito di gravi eventi eccezionali ed imprevedibili legati alla sfera personale, necessita di fruire del rapporto di lavoro a tempo parziale. Tale concessione, rilasciata in seguito a valutazione compiuta da un Gruppo di Lavoro costituito da un rappresentante dell'U.O.C. Gestione Risorse Umane, Personale Universitario in Convenzione e Rapporti con l'Università, da un rappresentante della U.O.C. Direzione delle Professioni Sanitarie e da un Dirigente Medico della Direzione Medica, non può superare i sei mesi e può essere soggetta a rivalutazione.

In sintesi, il rapporto di lavoro a tempo parziale può essere concesso nei seguenti casi:

- in seguito alla predisposizione di una graduatoria degli aventi diritto, mediante l'utilizzo di criteri specificatamente individuati e secondo un ordine di priorità correlato al punteggio attribuito;
- senza necessità di previa partecipazione ai bandi, per i dipendenti affetti da patologie oncologiche nonché da gravi patologie cronico - degenerative ingravescenti, per i quali residui una ridotta capacità lavorativa, eventualmente anche a causa degli effetti invalidanti di terapie salvavita, accertata da una commissione medica istituita presso l'Azienda Unità Sanitaria Locale territorialmente competente (art. 8 D. Lgs. 81/2015);

- senza necessità di previa partecipazione ai bandi, per i dipendenti che svolgano una seconda attività lavorativa (previa valutazione da parte dell'amministrazione, anche in materia di incompatibilità di incarichi, e per un impegno orario pari al 50%);
- senza necessità di previa partecipazione ai bandi, nei casi previsti per il "part-time flash".

Nel corso dell'anno 2019, sulla scorta della regolamentazione sopraccitata e dell'Accordo raggiunto con le OO.SS., sottoscritto in data 21/05/2019, era stata avviata una indagine conoscitiva nei confronti dei titolari dei contratti a tempo parziale soggetti a revisione, di cui alla Delibera del Direttore Generale n. 471 del 17/05/2011, e in scadenza al 31/12/2019, per verificare la sussistenza di situazioni personali o familiari che ne avessero consentito il mantenimento per ulteriori quattro anni. La procedura si è conclusa con la presa atto di una graduatoria di aventi diritto al rinnovo a decorrere dal 1° gennaio 2020 dei contratti a tempo parziale, come da Delibera del Direttore Generale n. 1287 del 24/10/2019. Gli effetti dei rientri a tempo pieno, disposti in applicazione delle disposizioni di cui alla procedura in argomento, si notano in Tabella 5.

Con riferimento alle dinamiche del part time nel corso del 2020, si nota una controtendenza del trend già in corso da qualche anno di contrazione nell'utilizzo dell'istituto in parola quando numerosi erano stati i rientri a tempo pieno, per lo più su base volontaria. Rileva, nell'andamento in aumento rappresentato in Tabella 3, l'acquisizione delle unità di personale a tempo parziale trasferite con l'acquisizione dell'Ospedale Sant'Antonio, il cui dettaglio trova riscontro in Tabella 3 bis, e il fatto che nel corso del 2019 è stato possibile provvedere all'indizione di un avviso per il conferimento di contratti a tempo parziale per l'anno 2020, disposti per lo più a decorrere nel secondo semestre dell'anno.

Tab.3 - Frequenza Part-Time e Tempo Pieno del Personale del Comparto (unità effettive medie dell'anno)

Impegno	2017	2018	2019	2020
Tempo pieno	3.634	3.674	3.713	4.535
Part-time	497	462	450	491
Totale	4.131	4.136	4.163	5.026

Tab.3 bis -Frequenza Part-Time e Tempo Pieno del Personale del Comparto incorporato al 01/01/2020 con l'acquisizione ramo d'azienda Ospedale Sant'Antonio da Azienda ULSS 6 Euganea

Descr.Area	FT/PT	Unità
AREA COMPARTO	FT	649
	PT	76
AREA COMPARTO Totale		725

In Tabella 4 è possibile dare uno sguardo alla consistenza per tipologia oraria nei tempi parziali (in termini di unità effettive medie).

Tab.4 - Ripartizione tra tipologie orarie a Part-Time del Personale del Comparto (unità effettive medie dell'anno)

Ore P.-T.	2017	2018	2019	2020
12,00	3	3	2	1
15,00	0	0	0	1
18,00	89	81	82	71
20,00	1	0	0	0
24,00	211	201	195	226
25,20	1	1	1	0
30,00	192	176	170	192
Totale	497	462	450	491

Ore P.-T.	Variaz. 17-16	Variaz. 18-17	Variaz. 19-18	Variaz. 20-19
12,00	-2	0	-1	-1
15,00	0	0	0	1
18,00	-1	-8	1	-11
20,00	0	-1	0	0
24,00	-1	-10	-6	31
25,20	0	0	0	-1
30,00	-6	-16	-6	22
Totale	-10	-35	-12	41

L'ultimo dato esposto, visibile in Tabella 5, evidenzia le migrazioni in corso d'anno da una tipologia oraria all'altra (in termini di teste effettive), riportando nell'area azzurra i passaggi che comportano un aumento dell'impegno orario e nell'area viola le variazioni di segno opposto. Alla luce di quanto già sopra rappresentato, nel 2020 si registra la prevalenza di variazioni orarie in aumento.

Tab.5 - Variazioni nell'impegno orario nel corso del 2020

Da ore	A ore				Totale complessivo
	18	24	30	FULL	
12		2			2
18		24	5	5	34
24	1		7	15	23
25,2			1		1
30		1		12	13
FULL	4	21	19		44
Totale complessivo	5	48	32	32	117

71 variazioni in aumento

46 variazioni in diminuzione

- Progressioni Orizzontali

Il CCNL Sanità prevede, per i ruoli del Comparto, un sistema di classificazione del personale suddiviso in categorie (A, B/Bs, C, D, Ds), a loro volta articolate in fasce economiche (cinque per le categorie A, B/Bs, C e sei per le categorie D/Ds). Per le progressioni economiche all'interno della stessa categoria, c.d. progressioni orizzontali, il Contratto Nazionale demanda l'individuazione di criteri e modalità per l'attribuzione delle fasce superiori di retribuzione alla contrattazione integrativa aziendale, che deve, comunque, attenersi alle disposizioni generali stabilite dalla normativa nazionale vigente. L'art.23 del D.Lgs. n.150 del 27 ottobre 2009, in particolare, specifica che le progressioni economiche debbano essere attribuite in modo selettivo, ad una quota limitata di dipendenti, in relazione allo sviluppo delle competenze professionali e ai risultati individuali e collettivi rilevati dal sistema di valutazione.

Con accordo aziendale del 10/11/2020, Azienda Ospedale - Università Padova ha disposto i requisiti di ammissione e i criteri di selezione per le progressioni orizzontali, stabilendo di ammettere alla selezione tutto il personale a tempo indeterminato in servizio alla data del 01/01/2020 (escludendo i dipendenti che si trovano già nell'ultima fascia economica), con almeno due anni di permanenza nella categoria e fascia economica in godimento. Le relative graduatorie sono state stilate nel corso dell'anno 2020 e le risorse disponibili hanno consentito il passaggio alla fascia economica superiore di 1295 dipendenti, pari a circa il 30% degli aventi diritto.

Il personale operante nell'ambito assistenziale costituisce la parte più consistente dei dipendenti che hanno potuto usufruire del beneficio in parola: in particolare, il 58% dei passaggi ha riguardato il personale infermieristico e il 18% gli operatori socio sanitari. Come diretta conseguenza di ciò, le categorie di afferenza delle figure professionali sopraccitate sono risultate quelle maggiormente interessate dall'applicazione di cui trattasi: il 68% delle progressioni ha interessato il personale di categoria D e il 20% il personale di categoria Bs. Analizzando le fasce retributive di nuova assegnazione è possibile rilevare, infine, che quelle maggiormente conferite sono state la fascia 3 (40%) e la fascia 4 (36%).

- **Costo del Personale**

La Tabella 6 espone il costo del personale dipendente, suddiviso per ruolo, comprensivo di competenze (fisse, accessorie e produttività) e oneri previdenziali a carico Ente. Evidenzia, inoltre, la spesa sostenuta per le indennità corrisposte al personale universitario in convenzione.

Relativamente al costo sostenuto per le prestazioni assistenziali del personale universitario convenzionato con l'Azienda, si rileva un incremento di circa 1 milione rispetto al consuntivo dell'anno precedente, dovuto ad un aumento nel numero di unità in servizio. Le teste medie del personale in parola passano, infatti, dalle 489 dell'anno 2019 alle 553 del 2020, in conseguenza sia dell'effetto trascinarsi dei numerosi convenzionamenti di dirigenti medici attivati nell'anno 2019, sia dei nuovi convenzionamenti di personale del comparto attivati nell'anno 2020.

Il costo del personale dipendente rilevato a Consuntivo 2020 (275.293.247) registra un incremento di 55 milioni rispetto a quanto rilevato a Consuntivo 2019 (220.182.875).

La principale voce aggiuntiva di costo, quantificata in 41 milioni, è relativa all'operazione di incorporo ramo di azienda che ha avuto ad oggetto l'acquisizione delle attività dell'Ospedale Sant'Antonio cedute da Azienda ULSS 6 Euganea.

Dall'analisi di Tabella 6, inoltre, emerge come 4,3 milioni possano essere imputabili alle procedure di turnover ulteriori rispetto all'incorporo dell'Ospedale Sant'Antonio, che hanno determinato un maggior costo delle assunzioni rispetto al risparmio per cessazioni. Come desumibile da Tabella 1, illustrativa della dinamica del personale, l'incremento delle unità effettive medie rispetto all'anno precedente, infatti, è superiore rispetto alle teste incorporate con l'acquisizione O.S.A. (+1.006 teste medie totali a fronte di +881 teste da 01/01 derivanti da incorporo).

Anche la movimentazione dei fondi aziendali ha impattato sensibilmente sul costo, in seguito all'approvazione di diversi provvedimenti che ne autorizzano l'incremento. In primis, vanno segnalate le risorse stanziare per la remunerazione del personale impegnato nell'emergenza epidemiologica da Covid-19 (DD.GG.RR.VV. n. 646 del 22/05/2020; n. 715 del 04/06/2020 e n. 1521 del 17/11/2020) per un totale di 5,6 milioni comprensivi di oneri a carico ente. Seguono poi le assegnazioni ex art. 1 commi 435 e 435 bis L.205/2017 (D.G.R.V. n. 1250 del 01/09/2020) per 0,8 milioni ed ex art. 11 c.1 D.L. 35/2019 (Decreto Direttore Generale Area Sanità e Sociale n. 155 del 29/12/2020) per 3,1 milioni.

Pur se non significativa in termini economici (50 mila euro) è da rilevare la sottoscrizione, in data 17/12/2020, del Contratto Collettivo Nazionale di Lavoro del personale dell'Area Funzioni Locali per il triennio 2016 - 2018, la cui applicazione ha interessato il personale appartenente ai ruoli Professionale, Tecnico ed Amministrativo della Dirigenza. Così come per la Dirigenza Medica e Sanitaria, anche per i Dirigenti dei ruoli Professionale, Tecnico e Amministrativo l'applicazione del C.C.N.L. ha portato un incremento di stipendio tabellare pari al 3,75%.

- **Accantonamenti per rinnovi contrattuali**

La Regione Veneto, per mezzo di Azienda Zero (istituita da L.R. 19/2016 in qualità di "*Azienda per il governo della sanità della Regione del Veneto*"), ha determinato e trasmesso alle Aziende Sanitarie del Veneto gli accantonamenti da prevedere per i rinnovi contrattuali (Allegato F alla nota prot. n.10760 del 20/04/2021 "istruzioni contabili per la redazione del bilancio di esercizio 2020").

Poiché con la sottoscrizione del Contratto Collettivo relativo al personale dell'area funzioni locali, avvenuta in data 17/12/2020, si sono concluse per tutte le aree di contrattazione le operazioni relative al triennio 2016-2018, gli accantonamenti previsti hanno riguardato unicamente la tornata contrattuale 2019-2021.

Il totale delle risorse contabilizzate risulta essere pari a 1,8 milioni, comprensivo di oneri previdenziali a caricoente.

Tabella 5- Bilancio Consuntivo 2019 e Bilancio Consuntivo 2020 a confronto

	CONSUNTIVO 2019			CONSUNTIVO 2020			DELTA CONSUNTIVO 2020 CONSUNTIVO 2019
	Minori Costi per Cessazione anno 2019	Maggiori Costi per Assunzioni anno 2019	Totale Personale anno 2018	Minori Costi per Cessazione anno 2020	Maggiori Costi per Assunzioni anno 2020	Totale Personale anno 2020	
TOTALE COSTO DEL PERSONALE	6.467.234,79	7.750.176,89	220.182.875,44	9.050.806,72	13.411.460,83	275.293.946,65	55.111.071,21
Personale del ruolo sanitario	5.207.746,62	6.213.594,55	176.484.839,40	7.246.392,66	10.033.371,94	218.603.348,69	42.118.509,29
Dirigente ruolo sanitario	2.576.203,21	2.945.647,45	65.566.867,96	3.160.201,25	2.837.640,03	82.387.444,61	16.820.576,65
Dirigente medico	2.519.781,24	2.737.590,19	60.178.223,09	2.740.806,26	2.579.030,59	76.348.030,68	16.169.807,59
Dirigente non medico	56.421,97	208.057,26	5.388.644,87	419.394,99	258.609,44	6.039.413,93	650.769,06
Comparto ruolo sanitario	2.631.543,41	3.267.947,10	110.917.971,44	4.086.191,41	7.195.731,91	136.215.904,08	25.297.932,64
Personale del ruolo prof.le	55.264,99	-	602.146,41	17.157,01	43.293,65	757.732,73	155.586,32
Dirigente ruolo professionale	55.264,99	-	602.146,41	17.157,01	43.293,65	723.138,84	120.992,43
Comparto ruolo professionale	-	-	-	-	-	34.593,89	34.593,89
Personale del ruolo tecnico	704.129,31	1.111.495,73	29.437.729,47	1.413.436,76	3.246.009,48	41.200.149,02	11.762.419,55
Dirigente ruolo tecnico	16.849,40	16.849,40	280.817,98	-	57.724,87	338.135,50	57.317,52
Comparto ruolo tecnico	687.279,90	1.094.646,33	29.156.911,49	1.413.436,76	3.188.284,61	40.862.013,52	11.705.102,03
Personale del ruolo amm.vo	500.093,88	425.086,61	13.658.160,16	373.820,29	88.785,76	14.732.716,21	1.074.556,05
Dirigente ruolo amministrativo	80.257,43	-	898.526,64	-	-	997.872,66	99.346,02

Comparto ruolo amministrativo	419.836,45	425.086,61	12.759.633,52	373.820,29	88.785,76	13.734.843,55	975.210,03
-------------------------------	------------	------------	---------------	------------	-----------	---------------	------------

TOTALE INDENNITA' PERSONALE UNIVERSITARIO	13.926.920,25					14.900.156,47	973.236,22
--	----------------------	--	--	--	--	----------------------	-------------------

assunzioni - cessazioni:	1.282.942,10
---------------------------------	---------------------

assunzioni - cessazioni:	4.360.654,11
---------------------------------	---------------------

4.4.2 FORMAZIONE

Formazione interna

Il Piano Formativo Aziendale (PFA) è il documento impiegato dall'Azienda Ospedale Università di Padova per la programmazione delle attività di formazione interna.

Il PFA è articolato in due parti: nella prima vengono descritti i principi che ne regolano la stesura, nella seconda sono rese evidenti le progettualità annuali.

La stesura del Piano Formativo Aziendale (PFA) è orientata dai principi ispiratori del modello concettuale adottato da alcuni anni dal Servizio di Formazione; tali principi e le loro teorie (secondo M.S.Knowles e A. Kapp) fanno riferimento all'andragogia, ovvero alla disciplina che si occupa dell'educazione degli adulti, la quale muove dalla considerazione secondo cui l'adulto in formazione ha bisogni particolari per lo più finalizzati a risolvere problemi. Conseguentemente, la progettazione annuale dell'attività formativa aziendale e l'organizzazione della stessa sono orientate a coinvolgere i partecipanti per valorizzarne l'esperienza professionale, e a sollecitarne il contributo in qualità di docenti e/o tutoring così da aumentarne la motivazione verso il raggiungimento di obiettivi aziendali.

Oltre al modello concettuale di riferimento il PFA dà particolare rilevanza alle aree di interesse e agli obiettivi della Regione, declinati nella delibera di Giunta regionale n.1538 del 10/10/2016 "Programma regionale per l'Educazione Continua in Medicina", nonché a quanto previsto dalla delibera adottata dalla Commissione Nazionale ECM il 14/12/2017 nella quale sono state espresse quali tematiche di interesse nazionale i vaccini e le strategie vaccinali, la responsabilità professionale e la fertilità e successivamente la antimicrobico resistenza.

Il Piano di Formazione 2021, come per i precedenti anni, include sia una progettualità definita strategica, in riferimento ai criteri prima citati, agli obiettivi strategici aziendali e alle tematiche di interesse Regionale indicate nel protocollo n. 0020970 del 14/09/2020 per l'anno in corso, sia una progettualità definita di Unità Operativa che, in relazione alle necessità formative della struttura proponente, viene autorizzata e accreditata, coerentemente con le linee di indirizzo aziendali e con la partecipazione dei referenti istituzionali competenti.

Le progettualità presenti nel PFA 2020 sono evidenziate nella tabella n.1.

Tabella n. 1 Numero eventi formativi deliberati nel PFA 2020

PFA 2020	N°
F. Strategica ECM	94
F. Strategica non ECM	7
Totale Eventi Deliberati	101

Tra gli eventi realizzati (Tabella n.2) previsti nel Piano Formativo si contano 65 eventi accreditati ECM; a questi si sono aggiunti 10 eventi ECM realizzati extra piano per un totale di 75 eventi ECM rendicontati nell'anno appena concluso; la Struttura ha inoltre realizzato anche 3 eventi non ECM per un totale di 78 eventi pianificati nel dettaglio ed erogati nel 2020, escluse le riedizioni. Circa gli eventi extra piano ECM, va precisato che n. 6 eventi sul totale sono stati attivati necessariamente al fine di sostenere l'organizzazione nel corso della pandemia da Covid-19. L'Azienda Ospedale Università di Padova infatti dal manifestarsi dei primi casi si è da subito attivata per far fronte alla maxi emergenza escogitando strategie ad ogni livello per sostenere e contenere la pandemia anche con piani e programmi di formazione immediati, snelli e utili al fine di consentire l'addestramento del personale mobilitato dalla sua sede di lavoro originaria per andare ad assistere pazienti COVID19 in insufficienza respiratoria.

Tabella n. 2 Totale eventi realizzati nel 2020

EVENTI	N°
Eventi ECM da Piano	65
Eventi ECM fuori Piano	10
Eventi non ECM da Piano	3
Totale Eventi realizzati	78

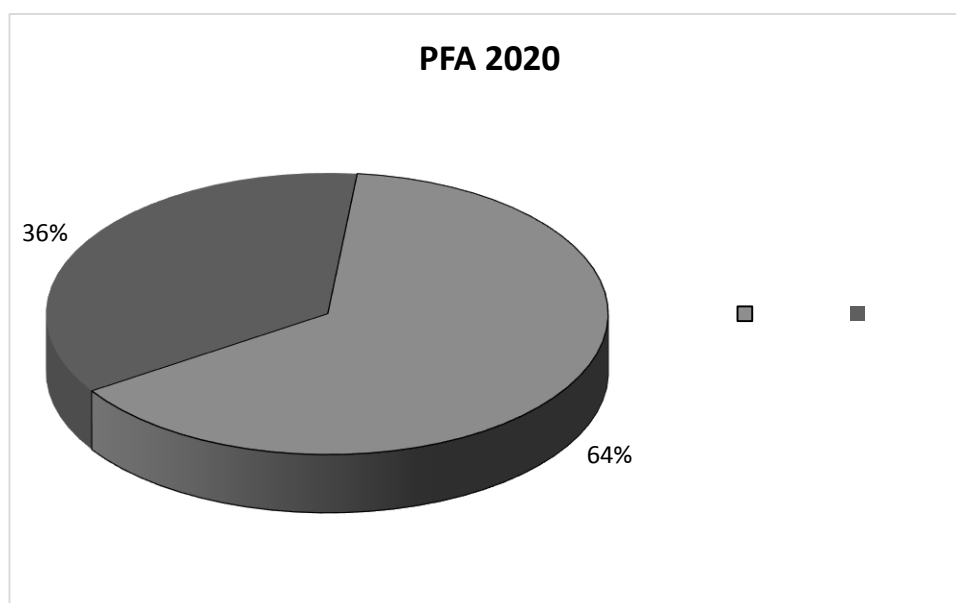


Grafico 1. Confronto tra il Piano deliberato e quello realizzato

Entrando ancor più nello specifico, il totale di tutte le edizioni ECM realizzate, con riferimento alle 78 tipologie di eventi progettati, da piano e fuori piano, è pari a 168.

Tabella n. 3 Edizioni ECM rendicontate per metodologia formativa

TIPOLOGIE FORMATIVE	N°
FORMAZIONE A DISTANZA	2
FORMAZIONE SUL CAMPO	128
FORMAZIONE RESIDENZIALE	38
TOTALE FORMATI	168

Partecipanti

Nelle prossime tabelle si riportano i dati relativi al numero dei partecipanti agli eventi ECM e non ECM previsti nel piano e quelli degli eventi realizzati fuori piano.

Tabella n. 4 Numero dei partecipanti ai corsi ECM e non ECM

PARTECIPANTI FORMATI da PFA 2020	N°
Partecipanti con ECM	4831
Partecipanti senza ECM	1018
TOTALE FORMATI	5849

Tabella n. 5 Numero dei partecipanti ai corsi ECM e non ECM

PARTECIPANTI FORMATI FUORI PFA	N°
Partecipanti con ECM	482
Partecipanti senza ECM	81
TOTALE FORMATI	563

In totale sono stati formati n. 6412 professionisti di cui n. 5313 hanno acquisito i crediti ECM (vedi Grafico 2). Il Grafico 3 raffigura le figure professionali prevalenti per qualifica professionale che hanno frequentato gli eventi realizzati in qualità di partecipanti, mentre il Grafico 4 entra in un dettaglio aggiuntivo per il ruolo del profilo tecnico.

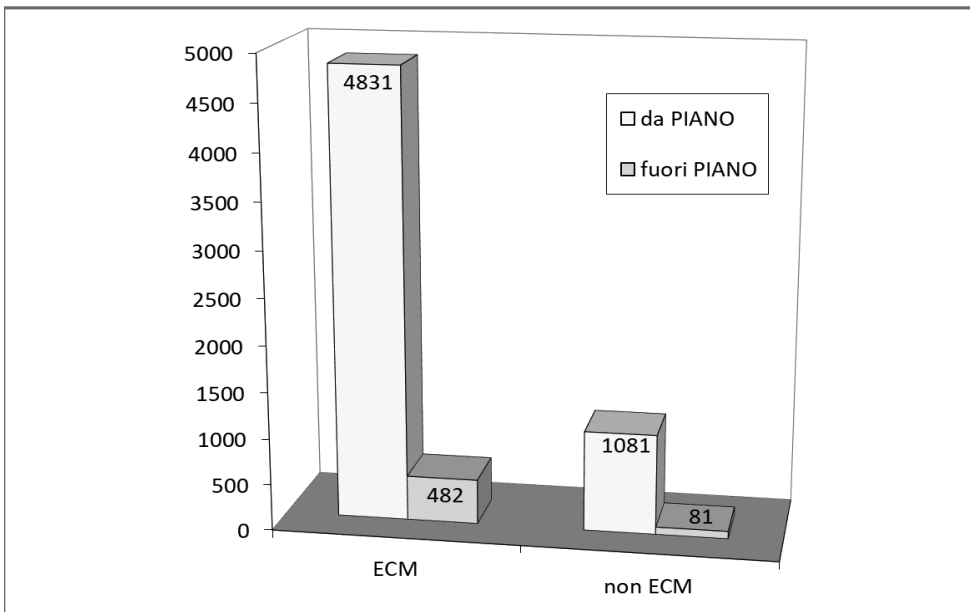


Grafico 2. Partecipanti corsi realizzati anno 2020

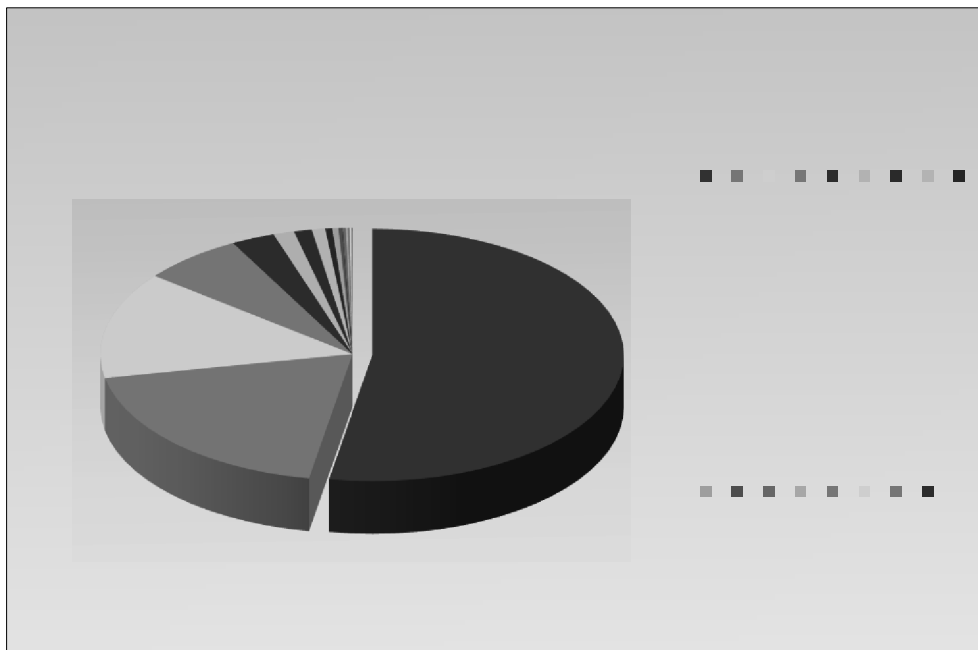


Grafico 3. Professioni partecipanti ai corsi realizzati anno 2020

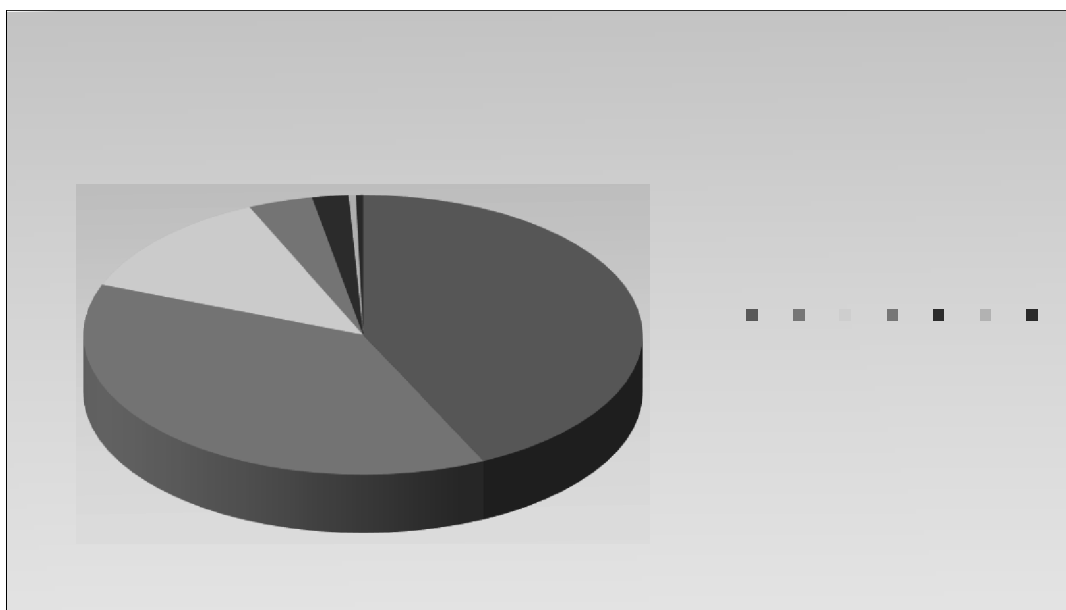


Grafico 4. Dettaglio dei professionisti di area tecnica partecipanti ai corsi realizzati anno 2020

L'Azienda Ospedale Università di Padova è Provider con Accredimento Standard riconosciuto dalla Segreteria Regionale ECM con il codice identificativo 37, abilitato all'erogazione di tutte le tipologie formative previste dalla Regione Veneto: Residenziale, sul Campo (FSC) e Formazione a distanza (FAD). Nonostante la pandemia da coronavirus, che ha segnato profondamente l'erogazione dei corsi lo scorso anno, con indicazioni di Agenas che obbligavano i Provider a sospendere le attività d'aula e a proseguire solo quelle in videoconferenza, le tipologie formative prevalenti realizzate sono state rappresentate di seguito (Tabella 6, 7).

Le tipologie formative degli eventi erogati sono riportate in tabella n.6.

Tabella n. 6 Tipologie formative degli eventi erogati nel 2019

TIPOLOGIA FORMATIVA	NR EVENTI	%
Residenziale	38	26,3%
FSC	128	73%
FAD	2	0,7%

Come appare dalla tabella il maggior numero dei corsi realizzati lo scorso anno rientra nella tipologia formazione sul campo. La scelta da tempo avviata in Azienda è motivata dal fatto che la formazione sul campo è quella che maggiormente facilita il raggiungimento degli obiettivi perché coinvolge l'intera equipe sul problema. La formazione sul campo riguarda progetti che durano almeno 9 mesi; si vedano in proposito i dati riportati nelle tabelle 7 e 8.

Tabella n. 7 Media crediti ECM per persona

MONTE CREDITI ANNO 2020	AVENTI DIRITTO AI CREDITI	MEDIA ORE
109727	3520	31

Tabella n. 8 Media ore degli aventi diritto ai crediti ECM

MONTE ORE ANNO 2020	TOTALE FORMATI	MEDIA ORE
100619	6412	15

Come da indicazione della Regione del Veneto, la UOS Formazione a fine di ogni iniziativa formativa chiede ai partecipanti la compilazione di una scheda per la rilevazione della qualità percepita, strumento che consente ai fruitori dell'iniziativa di esprimere il loro gradimento o di evidenziare gli aspetti non ritenuti soddisfacenti.

La UOS Formazione è un servizio con Certificazione del Sistema di Gestione per la Qualità ISO 9001; da anni si pone come indicatore Obiettivo che il 95% degli eventi abbia un gradimento superiore all'85% (standard minimo per evento).

Le rilevazioni statistiche effettuate, finalizzate al monitoraggio di questo indicatore rispetto agli aspetti qualitativi noti, mettono in evidenza nei grafici n. 3, 4 che lo standard è mantenuto e raggiunto. In un anno così difficile stupisce il livello di frequenza mantenuto ai corsi organizzati e i gradimenti registrati forse a conferma che tramite la formazione le persone hanno avuto modo di fortificarsi di trovare un'energia nuova per rendersi "resilienti" alle nuove sfide

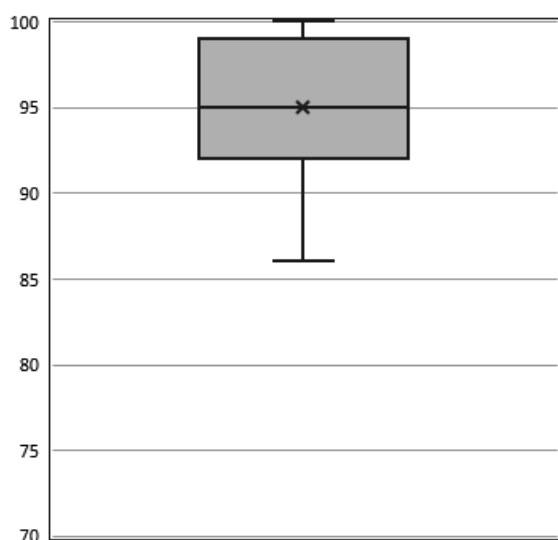


Grafico 3. boxplot

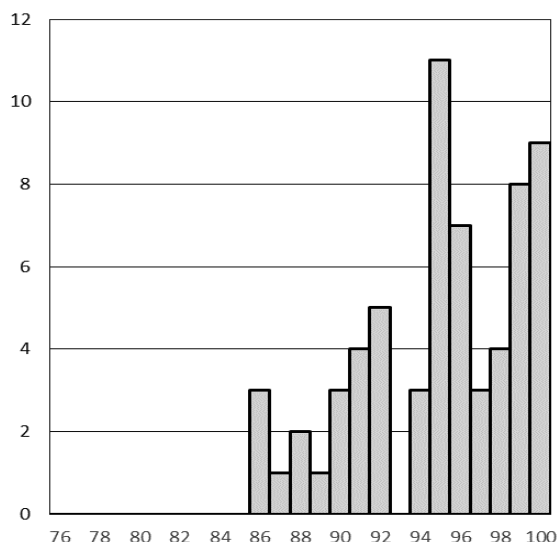


Grafico 4. Distribuzione delle frequenze

Formazione esterna

La tabella successiva riporta il numero delle richieste di aggiornamento in formazione esterna relative all'anno 2020, distinte per tipologia di istituto (aggiornamento obbligatorio, aggiornamento facoltativo).

Tabella n. 9 Numero giorni effettuati in formazione esterna anno 2020

AREA CONTRATTUALE	AGGIORNAMENTO FACOLTATIVO		AGGIORNAMENTO OBBLIGATORIO	
	Con spese	Senza spese	Con spese	Senza spese
C-DM-SPTA	Non previsto	40	221	688

Tabella n.10 Distribuzione richieste di aggiornamento in formazione esterna anno 2020

AREA CONTRATTUALE	AGGIORNAMENTO FACOLTATIVO		AGGIORNAMENTO OBBLIGATORIO	
	Con spese	Senza spese	Con spese	Senza spese
C-DM-SPTA	Non previsto	31	117	449

Il numero delle richieste di formazione esterna presentate in aggiornamento obbligatorio corrisponde al 94,80 % del totale.

La tabella successiva descrive la spesa totale effettiva utilizzata per la formazione esterna per le tre aree contrattuali, con l'indicazione della percentuale di budget utilizzato da ciascuna di esse.

Tabella n.11 Costi

AREA CONTRATTUALE	BUDGET 2020	UTILIZZATO 2020	PERCENTUALE DI BUDGET IMPEGNATO
Comparto	182.972,41	21.085,00	11,52
Dirigenza Medica	242.425,87	13.478,00	5,55
Dirigenza Non Medica	30.996,00	442,00	1,42
Totale	456.394,28	35.005,00	7,7

Il Comparto è l'area contrattuale che ha utilizzato maggiormente i fondi assegnati per la formazione esterna, seguita dall'area della dirigenza medica e dall'area della dirigenza sanitaria, tecnica, professionale e amministrativa.

Corsi regionali organizzati dall'Azienda Ospedaliera su committenza della Regione Veneto - anno 2020

La Regione del Veneto attribuisce da diversi anni all'Azienda Ospedale-Università Padova l'organizzazione e l'esecuzione di progetti formativi propri della Regione.

Tali progetti sono finalizzati al raggiungimento degli obiettivi indicati dalla legislazione nazionale (Formazione specifica in medicina generale) e regionale o dal Piano sanitario della Regione del Veneto.

La Regione Veneto determina le linee guida e gli obiettivi dei progetti formativi commissionati.

Tabella n.12 Specializzandi MMG

DELIBERA REGIONALE	OGGETTO	IMPORTO	NR. ALLIEVI
DDR n. 18 30/07/2020	Scuola di formazione specifica in medicina generale - corsi 13 e 13 sovra numerario	350.000	42

4.4.3 STRUTTURA, TECNOLOGIE E SISTEMI

- **Investimenti edili ed impiantistici**

Il piano degli investimenti di adeguamento funzionale, riqualificazione e ammodernamento delle strutture ospedaliere è orientato a mantenere inalterato l'alto standard di efficienza sanitaria già presente a livello aziendale.

Nel corso dell'anno 2020 la situazione di contesto con riferimento alla politica degli investimenti nel settore socio sanitario è stata caratterizzata dall'emergenza epidemiologica COVID-19 che ha influito in maniera rilevante negli investimenti sia di natura edilizia che impiantistica.

La tabella seguente dettaglia lo stato di avanzamento dei lavori e le strutture che sono state ultimate nel corso dell'esercizio 2020.

OGGETTO LAVORI	FASE	IMPORTO LAVORI
Lavori di realizzazione del nuovo Centro Immunotrasfusionale al terzo piano dell'edificio monoblocco Corpo Trattamenti (commessa 1480)	Lavori in corso	€ 609.868,70
Convenzione Consip servizio "Multiservizio tecnologico integrato con fornitura di Energia per gli immobili per uso sanitario (MIES) - Lotto 3.- (Engie Servizi Spa)- (Comm. A290).	Lavori conclusi	€ 636.489,37
Ristrutturazione dell'intero edificio Policlinico Corpo Trattamenti , interventi strutturali ed impiantistici per il miglioramento funzionale e di sicurezza dell'area materna infantile completo di arredi ed attrezzature. (Comm. A287).	Lavori in corso	€ 8.010.388,99
Lavori di rimozione amianto presso la copertura del magazzino economale di Viale della Navigazione (commessa 1610)	Lavori conclusi	€ 546.332,32
Lavori per la Nuova realizzazione UOC - Anatomia Patologica Ospedale Giustiniano.(Comm. 1562).	Lavori in fase di Progettazione	€ 151.471,00
Lavori impiantistici ed adeguamento quadri elettrici generali: (Edificio B) e centralizzazione frigoriferi (Edificio F9) del Campus Biomedico Pietro d'Abano dell'Azienda Ospedaliera di Padova - Commessa 1586 -	Lavori conclusi	€ 486.581,00

OGGETTO LAVORI	FASE	IMPORTO LAVORI
Lavori di adeguamento sismico ottavo piano dell'edificio Policlinico Corpo trattamenti (commessa 1624)	Lavori in corso	€ 24.860,14
Lavori di adeguamento sismico dell'edificio B del Campus Biomedico Pietro d'Abano di via Orus(commessa 1606)	Lavori in fase di progettazione	€ 45.274,69
Lavori di adeguamento alla prevenzione incendi del Monoblocco. - Commessa 1569 -	Lavori in fase di progettazione	€ 27.025,44
Lavori di manutenzione incrementativa impianti elettrici e di sicurezza (commessa A380)	Lavori in corso	€ 959.281,67
Interventi di adeguamento degli impianti presso l'Area della terapia Intensiva Pediatrica (TIPed) dell'edificio di Pediatria (commessa 1615)	Lavori in corso	€ 271.715,33
Lavori di costruzione di un Nuovo Edificio per la Pediatria - Commessa 1595 -	Lavori in fase di progettazione	€ 863.875,85
Accordo quadro dei lavori di manutenzione ordinaria e straordinaria nelle aree interessate dalla realizzazione del nuovo fabbricato di Pediatria dell'Azienda Ospedale-Università Padova - Commessa A382: Accordo attuativo n. 1 relativo a vari interventi di manutenzione Accordo attuativo n. 2 relativo ai lavori di realizzazione della Broncoscopia Accordo attuativo n. 3 relativo ai lavori di realizzazione ambulatori al piano terzo edificio pediatria nell'ambito dell'Accordo Quadro dei lavori di manutenzione ordinaria e straordinaria nelle aree interessate dalla realizzazione del nuovo fabbricato Pediatria Accordo attuativo n. 4 relativo a Vari interventi di miglioramento antincendio delle partizioni orizzontali e verticali del terzo e secondo piano della Clinica Pediatrica.	Lavori conclusi	€ 1.207.462,11
Lavori di realizzazione impianto elevatore a servizio della Clinica Ostetrica dell'Azienda Ospedale-Università Padova - Comm. 1592 -	Lavori in fase di progettazione	€ 32.833,32
Servizio di manutenzione del sistema di posta pneumatica e lavori di estensione dell'impianto esistente presso le strutture dell'Azienda Ospedale-Università Padova - Comm. 1594 -	Lavori conclusi	€ 892.168,88
Lavori di manutenzione agli impianti termomeccanici e gas medicali dei fabbricati dell'Azienda Ospedale-Università Padova - Comm. A391	Lavori in corso	€ 734.997,00
Fornitura e posa di gruppi frigorifero presso gli edifici Clinica Ostetrica, Neurochirurgia, Cardiochirurgia e Palazzina dei Servizi dell'Azienda Ospedale - Università Padova - Comm. 1632	Lavori in corso	€ 185.163,00
Lavori con fornitura e posa di un monta lettighe da installare presso la Clinica Pediatrica dell'Azienda Ospedale - Università Padova - Comm. 1633	Lavori conclusi	€ 87.588,02

OGGETTO LAVORI	FASE	IMPORTO LAVORI
Lavori con fornitura e posa di un ascensore da installare presso la Clinica Ostetrica dell'Azienda Ospedale - Università Padova - Comm. 1634	Lavori in corso	€ 21.952,80
Lavori ed impianti nelle strutture ospedaliere per far fronte alla fase 1 dell'emergenza sanitaria da COVID 19: Ospedale Civile "Policlinico" di Padova - Lavori di adeguamento impianti elettrici, gas, speciali, climatizzazione e opere civili.	Lavori conclusi	€ 54.045,51

- **Attrezzature sanitarie**

Il 2020 è stato un anno particolarmente complesso che si è contraddistinto per il passaggio dell'Ospedale S. Antonio dall'Azienda Ulss 6 Euganea all'Azienda Ospedale-Università di Padova nonché per l'emergenza sanitaria Covid-19, eventi hanno condizionato la pianificazione e l'acquisto delle attrezzature sanitarie.

Questa Azienda è stata infatti individuata Centro di riferimento Regionale per la diagnosi e la cura dei pazienti con polmonite da Coronavirus, attivando specifici gruppi di lavoro multidisciplinari per fronteggiare l'emergenza, determinando anche gli interventi di acquisizione di dispositivi medici individuale, di attrezzature e dispositivi per la diagnostica e la cura dei pazienti colpiti da Coronavirus.

Uno degli interventi strategici ha riguardato la necessità di effettuare e processare i tamponi, acquisendo la strumentazione e i dispositivi necessari per potenziare la capacità diagnostica dei laboratori aziendali. Utilizzando e ottimizzando la potenzialità dei sistemi diagnostici già presenti è stato sviluppato un test in house per la diagnosi di infezione da SARS-Cov-2 che ha reso necessaria l'acquisizione di apparecchiature in affiancamento e integrazione di quanto già presente in laboratorio per consentire di raddoppiare la capacità di esecuzione dei test, in particolare per la UOC Microbiologia e Virologia:

- 2 estrattori di acidi nucleici
- 1 dispensatore di liquidi automatizzato per allestimento di reazioni i PCR su piastra
- 2 termociclatori a fluorescenza
- 1 dispensatore di liquidi automatizzato per il trasferimento rapido e preciso di micro-volumi su piastre

Analogamente per la Biologia Molecolare dell'UOC medicina di Laboratorio si è reso necessario acquisire:

- 1 allestitore automatizzato di reazioni PCR su piastra
- 2 strumentazioni per l'esecuzione di real time PCR su piastra.

Al fine di dotare i reparti di degenza, semi-intensiva e intensiva delle attrezzature per la cura dei pazienti colpiti da SARS-Cov-2 si è reso necessario acquisire, oltre a quanto fornito in comodato d'uso dall'Azienda Zero e dalla Protezione Civile, diverse attrezzature. In particolare la peculiarità di pazienti critici ha

richiesto l'acquisizione di tecnologie e dispositivi per ventilazione invasiva e non invasiva, umidificazione e ossigenazione ad alti flussi, intubazione e monitoraggio paziente anche con EtCO₂, terapie infusionali, così come per la diagnostica per immagini mediante ultrasuoni per la valutazione parenchima polmonare e cardiologica, nonché apparecchiature radiologiche sia per esami a letto, cruciali per la quantità di esami da eseguire nei diversi punti dell'Azienda presso reparti e rianimazioni, sia un'apparecchiatura TC mobile a noleggio. Tali necessità sono in parte state soddisfatte con procedure a noleggio.

Si sono inoltre conclusi alcuni acquisti relativi a progetti di rinnovo tecnologico quali:

- letti per degenza elettrificati;
- sostituzione e potenziamento elettrocardiografi per entrambe le sedi ospedaliere;
- attrezzature per il Servizio di Fisiopatologia Cardiocircolatoria (cardiostimolatori esterni e sistemi di circolazione extracorporea);
- colonne endoscopiche e relative ottiche per la Piastra Endoscopica presso il Giustiniano e Ambulatori Endoscopia Gastroenterologia dell'Ospedale S. Antonio;
- attrezzature ad elevata innovazione dedicate al progetto CARIPARO per l'UOC Riabilitazione Ortopedica (esoscheletro per ortesi, sistema integrato per l'analisi del movimento);
- numerosi ecografi di diverse fasce tecnologiche per diversi reparti aziendali;
- strumento per elastografia presso la Piastra Operatoria del Piano Rialzato del Policlinico.

Oltre all'acquisto di nuove attrezzature sanitarie, importanti potenziamenti hanno riguardato tecnologie già disponibili, in particolare ecografi e ventilatori polmonari, anche a supporto della gestione dell'emergenza sanitaria.

Per quanto riguarda le apparecchiature la cui acquisizione è avvenuta tramite modalità di noleggio e comodato d'uso, tipicamente per le apparecchiature legate a forniture di dispositivi, consumabili e reagenti ad alto impatto economico rispetto al valore commerciale dell'apparecchio stesso o tecnologia a rapida obsolescenza, sono state acquisiti tra gli altri misuratori della gittata cardiaca, monitor televisivi per bioimmagini distribuiti presso tutti i reparti radiologici sia nella sede di via Giustiani che all'ospedale S. Antonio, erogatori di ossido nitrico distribuiti presso le principali terapie intensive, apparecchi per emodialisi presso la Nefrologia, una catena per l'automazione delle diagnostiche e preparatori per citofluorimetria presso il Laboratorio Analisi.

Sono stati altresì iniziati alcuni progetti importanti di rinnovo tecnologico che si sono svolti parzialmente nel 2020 e troveranno compimento nel 2021 e negli anni successivi:

- rinnovo attrezzature Oculistica dell'Ospedale S. Antonio (nel 2020 Tomografo a Coerenza Ottica) e per la sede di via Giustiniani (retinografo, laser a luce gialla, microscopio)
- rinnovo dotazione per la Neurochirurgia (nel 2020 sistema casco per stereotassi e neuroradiocirurgia);
- rinnovo tecnologico della dotazione di sala operatoria e ambulatoriale dell'Otorinolaringoiatria;
- sostituzione del robot chirurgico per la S.O. di Urologia;
- rinnovo e potenziamento della dotazione di archi a C;
- nuovo navigatore oncologico per il reparto di Ortopedia;
- realizzazione di due sale operatorie ibride a utilizzo Cardiochirurgico e Cardiovascolare complete di angiografo e Tomografo Computerizzato di ultima generazione;
- sostituzione di tutti i defibrillatori dell'Azienda, sia quelli semiautomatici che quelli manuali e del SUEM e il relativo sistema di archiviazione e controllo;
- sostituzione di tutti i monitor portatili, sostituzione e potenziamento di alcuni sistemi di

monitoraggio centralizzato (Fisiopatologia Respiratoria, PS e Medicina di Urgenza Pediatrica, Oncoematologia Pediatrica, Stanza dei Sogni, Piastra Operatorie di prossima installazione);

- sostituzione di tutti gli elettrobisturi sia di sala operatoria sia di endoscopia;
- rinnovo e potenziamento della dotazione grandi apparecchiature radiologiche nelle due sedi ospedaliere (TC, RM; telecomandati);
- realizzazione Centro per la Terapia Cellulare del Diabete;
- sostituzione e potenziamento delle grandi apparecchiature per la medicina Nucleare;
- innovazione della dotazione tecnologica per la diagnostica della manometria ano-rettale dell'ospedale S. Antonio;
- rinnovo della dotazione tecnologica per la misurazione dell'elastometria epatica;
- rinnovo della dotazione tecnologica della Dermatologia;
- arredi e attrezzature per la nuova Terapia Intensiva Pediatrica;
- sostituzione poligrafi per Emodinamica;
- sostituzione holter ECG per la Cardiologia con gestione client-server degli ambulatori di Via Modena e dell'Ospedale S. Antonio;

Per quanto riguarda la diagnostica le forniture che troveranno compimento nel 2021 e negli anni successivi sono:

- sostituzione di un microscopio elettronico a trasmissione per la Patologia Cardiovascolare;

- per la Microbiologia e Virologia sistemi diagnostici, terreni di coltura e di trasporto per la diagnostica batteriologica e parassitologica, diagnostica molecolare microbiologica, sistema diagnostico per la ricerca dei micobatteri sui diversi materiali biologici (tranne il sangue) ed esecuzione dei test di sensibilità in vitro;
- sistemi diagnostici per chimica clinica, ematologia e coagulazione;
- sistemi diagnostici per lo screening neonatale allargato ed esteso che comprenda i Kit diagnostici ed i software;
- sistemi diagnostici per il dosaggio di marcatori tumorali, ormoni e proteine da inserire nell'automazione dell'area di immunometria;
- sistema per la diagnostica delle infezioni fungine - test beta-D-Glucano;
- per l'Anatomia Patologica sistemi analitici per esecuzione di indagini di biologia molecolare, coloratori, sequenziatore per la profilazione mutazionale patologia oncologica per la ricerca di marcatori prognostici e predittivi di malattia;
- sistema diagnostico per la determinazione di ciclosporina, tacrolimus (FK-506) acido micofenolico per l'U.O.C. Medicina di Laboratorio;
- sistema gestionale integrato per l'etichettatura automatica di provette per il prelievo di sangue e di campioni biologici e la tracciabilità dell'intero processo per l'ambulatorio prelievi dell'U.O.C. Medicina di Laboratorio e del punto prelievi dell'ospedale S. Antonio;
- automazione degli esami di chimica clinica, ematologia e coagulazione con integrazione alla posta pneumatica e unificazione su unica sede della gestione degli esami in urgenza per le sedi aziendali e lo IOV;
- rinnovo sistemi diagnostici UPLC per la Medicina Legale;
- strumentazione per la genetica pre-impianto per la Procreazione Medicalmente Assistita;
- rinnovo della dotazione di citofluorimetri per diversi reparti.

- **Tecnologie informatiche e sistema informativo**

Nel corso del 2020 sono continuati gli investimenti dell'Azienda Ospedaliera nell'ambito informatico; gli investimenti netti in questo ambito ammontano a 2,51 milioni di Euro iva esclusa ed i costi di esercizio a 6,17 milioni di Euro iva esclusa, per un ammontare totale della spesa di Euro 8,68 iva esclusa.

La complessità del sistema informativo dell'Azienda Ospedaliera può essere solo in parte sintetizzata dai seguenti indicatori:

- workstations/postazioni di lavoro: 5.800
- punti di accesso rete: 18.650
- workstations con gestione assistenziale: 4.200

- utenti contemporanei attivi: 3.500
- servers: 780
- spazio su disco: 1,5 PB
- telefoni digitali: 5.300

Più significativi sono alcuni indicatori specifici:

- unità operative con cartella clinica informatizzata: oltre 96%
- unità operative con terapia farmacologica informatizzata: oltre 92%

Lo stesso sistema informativo Ospedaliero è, per ragioni storiche, integrato con quello dell’Azienda ULSS 6 Euganea alla quale l’AOUP mette a disposizione software, hardware e servizi professionali per il corretto funzionamento di alcune procedure informatiche tuttora in uso in alcuni ambiti di attività associabili all’ex-ULSS 16.

Rilevante è anche l’attività che l’AOP ha svolto nel corso del 2020 per il mantenimento dei livelli di servizio a favore dell’IRCCS IOV. Si è provveduto, in particolare, alla separazione della logistica dello IOV rispetto a quella dell’AOUP, con creazione di nuovi magazzini fisici, favorendo l’acquisto autonomo da parte dell’Istituto di beni sanitari e non sanitari. Si è altresì contribuito alla creazione della contabilità di tipo commerciale per la gestione del farmaco, rendendo possibile la commercializzazione e vendita a terzi.

I principali progetti su cui l’Azienda ha investito nel 2020 sono:

FSE-r	Sono stati raggiunti tutti gli obiettivi regionali riguardo l’alimentazione del Fascicolo Sanitario Elettronico. Si è provveduto ad alimentare il fascicolo con nuovi classi documentali quali endoscopia, cardiologia, oncologia e diabetologia sia per interni che per esterni. Si è inoltre provveduto ad alimentare il Fascicolo Sanitario Elettronico con i referti di Microbiologia e Laboratorio Analisi refertati a seguito di richieste di esami per ricerca del virus Sars - Cov2.
NUOVO SIO	Partecipazione ai gruppi di lavoro regionali per la fase propedeutica all’avvio del nuovo Sistema Informativo Ospedaliero regionale.
Covid-19	Assistenza alla Direzione Strategica nell’apertura di punti fissi e mobili per l’esecuzione di tamponi naseofaringei con la fornitura e gestione dell’hardware necessario e predisposizione delle relative configurazioni applicative. Adeguamenti applicativi aziendali di order entry e pronto soccorso per le richieste informatizzate di tamponi molecolari e antigenici secondo le specifiche di Azienda Zero. Adeguamento applicativo della Microbiologia per integrazioni con il software regionale per le richieste di tamponi molecolari ed antigenici da enti terzi (es. asl, case di riposo ecc.). Adeguamento DSE aziendale per la gestione alert positività Covid-19 per ambulatori e reparti di degenza. Predisposizione del portale on line per il ritiro dei referti digitali nel

	<p>caso di accettazioni AOUP e predisposizione di un nuovo portale on line per il ritiro dei referti digitali da parte degli enti convenzionati. Gestione flussi informativi verso Azienda Zero per assolvimento debiti informativi. Predisposizione report interni per la Direzione Strategica.</p>
Tele Visita	<p>Adeguamento applicativo aziendale per la gestione della televisita in regime ssn. Integrazione liste di lavoro con il Cup, accettazione automatizzata del paziente, integrazione con meet per la televisita, predisposizione del referto secondo le logiche del DSE e del FSE-r, invio al repository aziendale e possibilità di ritiro on line dello stesso.</p>
MEETING MULTIDISCIPLINARE	<p>Sono state ulteriormente estese le funzionalità ed è stato ampliato il numero di specialità che utilizzano la piattaforma per l'esecuzione di incontri di team multidisciplinari. Si è permessa in particolare la gestione integrata delle sedi di Padova e Castelfranco Veneto dello IOV.</p>
Smart Working	<p>Predisposizione, gestione e manutenzione della piattaforma aziendale per lo smartworking con assistenza agli utenti finali. Acquisizione di strumenti di telelavoro quali webcam e portatili.</p>
GESTIONE DIAGNOSTICA PER IMMAGINI	<p>Il sistema di gestione delle immagini radiologiche è stato ulteriormente aggiornato e consolidato.</p> <p>A seguito dell'acquisizione del Presidio Ospedaliero del S. Antonio dall'Ulss6 sono state ricondotte tutte le diagnostiche al sistema RIS/PACS aziendale.</p> <p>Sostituzione delle postazioni di refertazione in uso presso la Radiologia dell'OSA.</p> <p>Sostituzione delle postazioni di lavoro presso le Sale Operatorie di AOUP e S. Antonio per la consultazione delle immagini radiologiche.</p>
SERVIZI ONLINE AL CITTADINO	<p>Sono stati ulteriormente consolidati i servizi online al cittadino fruibili attraverso portale Internet Aziendale:</p> <ul style="list-style-type: none"> • Consegna referti • Consegna referti radiologici con immagini • Prenotazione prestazioni • Disdetta prestazioni web • Disdetta prestazioni con riconoscimento vocale • Pagamento prestazioni
TERAPIA INFORMATIZZATA	<p>Estensione del servizio a tutti i reparti del Presidio Ospedaliero del S. Antonio con l'adeguamento dalla vecchia piattaforma a quella in uso presso AOUP. Contestualmente si è provveduto al rinnovo tecnologico di tutti i carrelli</p>

<p>Terapia Intensiva</p> <p>Nefrologia e Dialisi</p>	<p>informatici in uso presso il Presidio Ospedaliero.</p> <p>Adeguamento tecnologico cartella informatizzata Terapia Intensiva OSA. Sostituzione di tutte le Postazioni di lavoro a bordo letto del paziente.</p> <p>Attivazione della cartella informatizzata presso il Reparto di Nefrologia e Dialisi dell'AOUP e del Presidio di S. Antonio.</p>
<p>RINNOVO INFRASTRUTTURA TECNOLOGICA</p>	<p>Adeguamento firewall aziendali. Acquisizione nuovo storageobjectoriented. Adeguamento infrastruttura di rete del Presidio Ospedaliero di S. Antonio sia in termini di rete wired che wireless.</p>
<p>AREA AMMINISTRATIVA CONTABILE</p> <p>ACQUISIZIONE PRESIDIO SANT'ANTONIO DALL'ULSS 6 EUGANEA</p>	<p>Separazione della logistica dello IOV rispetto a quella dell'AOUP, con creazione di nuovi magazzini fisici, favorendo l'acquisto autonomo da parte dell'Istituto di beni sanitari e non sanitari. Si è altresì provveduto ad implementare la contabilità di tipo commerciale per la gestione del farmaco, rendendo possibile la commercializzazione e vendita a terzi. Attivazione di conservazione sostitutiva di mandati, reversali e fatture.</p> <p>Integrazione delle postazioni di lavoro, degli utenti, dell'infrastruttura hardware, software in uso presso l'OSA a quella in uso presso AOUP. In particolare si è provveduto ad uniformare il Pronto Soccorso, la Terapia Intensiva, la Cardiologia e la Radiologia come area dei servizi ed Emergenza Urgenza. Uniformità di gestione dell'area di degenza.</p>
<p>RINNOVO POSTAZIONI DI LAVORO</p>	<p>Anche nel corso del 2020 è proseguita l'attività di rinnovo delle postazioni di lavoro, in linea con il fabbisogno annuale autorizzato negli anni precedenti dalla CRITE.</p>
<p>RINNOVO TELEFONIA VOIP</p> <p>RETE MAN</p>	<p>È continuata l'attività di installazione di nuovi telefoni VOIP in sostituzione dei telefoni analogici ed in vista del rinnovo dell'infrastruttura complessiva. Si è provveduto nell'ottica della razionalizzazione alla dismissione del Centralino Telefonico in uso presso il Presidio Ospedaliero di S. Antonio.</p> <p>Attivazione e collaudo della nuova rete MAN dell'Azienda Ospedale Università di Padova.</p>

5 LA GESTIONE ECONOMICO - FINANZIARIA

5.1 SINTESI DEL BILANCIO E RELAZIONE SUL GRADO DI RAGGIUNGIMENTO DEGLI OBIETTIVI ECONOMICO-FINANZIARI

	Consuntivo 2019	Bep 2020 DGR 396/2020	Consuntivo 2020	Delta Bep 2020 Consuntivo	Delta 2020 2019
RISULTATO DI ESERCIZIO	5.637.060	-36.785.372	-24.375.182	12.410.190	-30.012.242
Totale valore della produzione (A)	622.641.101	676.800.917	679.851.042	3.050.125	57.209.940
Totale costi della produzione (B)	599.222.053	693.291.490	685.526.183	-7.765.307	86.304.130
Totale proventi e oneri finanziari (C)	-117.262	-71.349	-4.602	66.747	112.660
Totale rettifiche di valore di attività finanziarie (D)	0	0	0	0	0
Totale proventi e oneri straordinari (E)	-618.965	0	2.048.498	2.048.498	2.667.463
Totale imposte e tasse	17.045.760	20.223.450	20.743.936	520.486	3.698.176

Con DGR 396/2020, Azienda Zero ha adottato il bilancio economico di previsione consolidato del Servizio Sanitario Regionale 2020 che recepisce per l'Azienda Ospedaliera di Padova la proposta di Bilancio Economico Preventivo Annuale 2020 adottata con delibera n.1631 del 31/12/2019, con una perdita d'esercizio di 36,8 milioni di euro.

Il Bilancio d'esercizio 2020 presenta una perdita d'esercizio di 24,4 milioni di euro, con valore e costi della produzione pari rispettivamente a 679,9 e 685,5 milioni di euro, con proventi e oneri finanziari e straordinari, rispettivamente pari a -4.602 mila euro e 2 milioni di euro, con 20,7 milioni di euro di imposte e tasse.

Il risultato d'esercizio 2020 peggiora rispetto all'esercizio 2019 di 30 milioni di euro, con ricavi e costi in incremento di 57,2 milioni di euro e 86,3 milioni di euro, con un differenziale su proventi e oneri finanziari e straordinari rispettivamente di 113 mila euro e 2,7 milioni di euro e con un incremento di imposte e tasse per 3,7 milioni di euro.

Rispetto al Bilancio Economico Preventivo 2020, il risultato d'esercizio 2020 migliora di 12,4 milioni di euro, principalmente per effetto dei seguenti fattori:

1. della corretta valorizzazione dei ricavi, in incremento di 3,1 milioni di euro;
2. dalla riduzione dei costi di produzione per 7,8 milioni di euro;
3. da un differenziale di 2 milioni di euro per proventi e oneri straordinari difficilmente prevedibili a preventivo 2020;
4. dall'incremento di imposte e tasse per 520 mila euro.

5.1.1 ANALISI ECONOMICA

Analizzando il **Conto Economico a Valore Aggiunto** si evidenzia che il **valore della produzione**, generato principalmente da ricavi per prestazioni sanitarie e contributi in conto esercizio, copre i **costi di produzione** con un delta di 287,1 milioni di euro, che, detratto il **costo del personale**, produce un margine operativo lordo di 11,8 milioni di euro.

Gli **Ammortamenti per immobilizzazioni e svalutazioni** valgono 20,2 milioni di euro. Aggiunti **accantonamenti** per 15,2 milioni di euro, riconducibili principalmente alla copertura diretta dei rischi per autoassicurazione e a quote inutilizzate di contributi vincolati, genera un reddito operativo della **gestione caratteristica** di -23,6 milioni di euro, che al netto di Proventi e oneri finanziari e straordinari, produce un **risultato operativo della gestione aziendale** di -21,5 milioni di euro.

Se si considera che le **imposte e tasse** valgono 20,7 milioni di euro e che il **risultato economico** di -42,3 milioni viene sterilizzato da 17,9 milioni di contributi in conto capitale imputati all'esercizio, il bilancio si chiude con un passivo di 24,4 milioni di euro.

CONTO ECONOMICO CONSOLIDATO RICLASSIFICATO A VALORE AGGIUNTO	2020	VALORE %
A VALORE DELLA PRODUZIONE	661.956.904,97	
A.1 AA0010 (A.1) Contributi in c/esercizio)	138.119.468,58	21%
A.2 AA0240 (A.2) Rettifica contributi c/esercizio per destinazione ad investimenti)	-16.678.853,25	-3%
A.3 AA0270 (A.3) Utilizzo fondi per quote inutilizzate contributi vincolati di esercizi precedenti)	1.368.222,09	0%
A.4 AA0320 (A.4) Ricavi per prestazioni sanitarie e sociosanitarie a rilevanza sanitaria)	514.058.767,20	78%
A.5 AA0750 (A.5) Concorsi, recuperi e rimborsi)	8.194.348,27	1%
A.6 AA0940 (A.6) Compartecipazione alla spesa per prestazioni sanitarie (Ticket))	9.141.642,13	1%
A.8 AA1050 (A.8) Incrementi delle immobilizzazioni per lavori interni)	27.074,27	0%
A.9 AA1060 (A.9) Altri ricavi e proventi)	7.726.235,68	1%
B COSTI DELLA PRODUZIONE	374.823.547,46	
B.1 BA0020 (B.1.A) Acquisti di beni sanitari)	243.096.019,88	65%
B.2 BA0310 (B.1.B) Acquisti di beni non sanitari)	3.308.591,51	1%
B.3 BA0400 (B.2.A) Acquisti servizi sanitari)	47.099.018,15	13%
B.4 BA1560 (B.2.B) Acquisti di servizi non sanitari)	56.665.072,88	15%
B.5 BA1910 (B.3) Manutenzione e riparazione (ordinaria esternalizzata))	23.510.493,47	6%
B.6 BA1990 (B.4) Godimento di beni di terzi)	5.496.274,77	1%

B.7	BA2500 (B.9) Oneri diversi di gestione)	3.150.912,40	1%
B.8	BA2660 (B.13) Variazione delle rimanenze)	-7.502.835,60	-2%
C	VALORE AGGIUNTO (A-B)	287.133.357,51	
D	BA2080 (Totale Costo del personale)	275.293.946,65	73%
E	EBITDA o MARGINE OPERATIVO LORDO o MARGINE SANITARIO LORDO (C-D)	11.839.410,86	
F	AMMORTAMENTI, SVALUTAZIONI E ACCANTONAMENTI	35.408.689,00	9%
F.1	BA2570 (B.10) Ammortamenti delle immobilizzazioni immateriali)	4.547.060,59	1%
F.2	BA2580 (B.11) Ammortamenti delle immobilizzazioni materiali)	15.016.076,41	4%
F.3	BA2630 (B.12) Svalutazione delle immobilizzazioni e dei crediti)	627.790,60	0%
F.4	BA2690 (B.14) Accantonamenti dell'esercizio)	15.217.761,40	4%
G	EBIT o REDDITO OPERATIVO DELLA GESTIONE CARATTERISTICA o MSN (E-F)	-23.569.278,14	109%
H	RISULTATO DELLA GESTIONE EXTRACARATTERISTICA	-4.602,04	0%
H.1	CZ9999 (Totale proventi e oneri finanziari (C))	-4.602,04	100%
H.2	DZ9999 (Totale rettifiche di valore di attività finanziarie (D))	-	
J	EZ9999 (Totale proventi e oneri straordinari (E))	2.048.497,89	-10%
K	RISULTATO OPERATIVO DELLA GESTIONE AZIENDALE (G+H+J)	-21.525.382,29	
I	YZ9999 (Totale imposte e tasse)	20.743.936,44	
L	RISULTATO ECONOMICO ANTE STERILIZZAZIONI (K-I)	-42.269.318,73	
A.7	AA0980 (A.7) Quota contributi c/capitale imputata all'esercizio)	17.894.136,55	3%
M	UTILE (PERDITA) DI ESERCIZIO (L+A.7)	-24.375.182,18	

Indicatori per l'Analisi economica

1. <i>Equilibrio economico sanitario</i>											
<i>Valore informativo</i>											
Il rapporto consente di valutare la capacità da parte dell'azienda di ripristinare le risorse utilizzate per la gestione caratteristica attraverso le fonti reddituali previste per le aziende sanitarie.											
<i>Modalità di costruzione</i>											
		<i>Valore della Produzione (A)</i>									
		<i>Costo della Produzione (B) + Irap (YI)</i>									
Valore numeratore	679.851.041,52	Valore Anno 2020	Valore obiettivo: ≥ 1								
Valore denominatore	705.875.423,95	0,96									
<table border="1" style="display: none;"> <caption>Data for Indicator 1: Equilibrio economico sanitario</caption> <thead> <tr> <th>Anno</th> <th>Valore</th> </tr> </thead> <tbody> <tr> <td>2018</td> <td>0,995</td> </tr> <tr> <td>2019</td> <td>1,01</td> </tr> <tr> <td>2020</td> <td>0,965</td> </tr> </tbody> </table>				Anno	Valore	2018	0,995	2019	1,01	2020	0,965
Anno	Valore										
2018	0,995										
2019	1,01										
2020	0,965										
L'indicatore pur essendo quasi in linea con il valore obiettivo risente dell'incidenza dell'incremento dei costi rispetto ai ricavi giustificabili rispetto al 2019 dalla gestione dell'Ospedale S'Antonio e dell'emergenza sanitaria. Quest'ultima ha influito sulla normale programmazione dell'attività comportando periodi di blocco di attività sanitaria sia in ambito ambulatoriale che di ricovero interessando sia l'area istituzionale che quella della libera professione richiedendo nel contempo reclutamento di personale sanitario a supporto.											

2. <i>Indice di conservazione dei finanziamenti istituzionali</i>											
<i>Valore informativo</i>											
Tale indice segnala in maniera oggettiva le situazioni di criticità legate al sotto finanziamento di particolari realtà aziendali piuttosto che al sovra finanziamento di altre da parte della Regione (in particolare per il finanziamento degli investimenti e per i contributi per ripiano perdite).											
<i>Modalità di costruzione</i>											
		<i>Risultato d'Esercizio</i>									
		<i>Patrimonio Netto (PN)</i>									
Valore numeratore	- 24.375.182,18	Valore Anno 2020	Valore obiettivo: ≥ 0 (con numeratore e denominatore positivi)								
Valore denominatore	242.315.634,07	-0,10									
<table border="1" style="display: none;"> <caption>Data for Indicator 2: Indice di conservazione dei finanziamenti istituzionali</caption> <thead> <tr> <th>Anno</th> <th>Valore</th> </tr> </thead> <tbody> <tr> <td>2018</td> <td>0,00</td> </tr> <tr> <td>2019</td> <td>0,02</td> </tr> <tr> <td>2020</td> <td>-0,10</td> </tr> </tbody> </table>				Anno	Valore	2018	0,00	2019	0,02	2020	-0,10
Anno	Valore										
2018	0,00										
2019	0,02										
2020	-0,10										
In presenza di un risultato d'esercizio negativo l'indicatore assume un valore negativo pari a - 10%, mentre il valore ottimale dovrebbe essere ≥ 0 . Il valore del Patrimonio Netto, pur riducendosi per effetto della perdita dell'esercizio, risulta comunque positivo.											

3. ROI		
<i>Valore informativo</i>		
<p>Il ROI è un indice che viene utilizzato per monitorare il tasso di rendimento degli investimenti effettuati nel corso del periodo e, nel caso delle aziende sanitarie pubbliche, permette di mettere in relazione aspetti economici con aspetti patrimoniali. Infatti, con indice positivo, la gestione ordinaria rispetta il vincolo dell'equilibrio economico e contribuisce alla produzione di risorse finalizzate al sostegno delle fonti di finanziamento che si sono attivate nel corso dell'esercizio. Viceversa, con indice negativo, la gestione ordinaria non rispetta il vincolo dell'equilibrio economico e di conseguenza le modalità con cui vengono utilizzate le fonti di finanziamento non consentono di creare il valore economico necessario per il sostegno degli impieghi. Per una maggiore efficacia dell'analisi si confronta il risultato dell'indice con il tasso medio di inflazione calcolato annualmente dall'Istat, che mette in rapporto il potere d'acquisto del denaro rispetto a determinate modalità di impiego (paniere di beni prestabiliti).</p>		
<i>Modalità di costruzione</i>		
$\frac{\text{Reddito Operativo della Gestione Caratteristica}}{\text{Totale Attivo}}$		
Valore numeratore - 23.569.278,14	Valore Anno 2020	Valore obiettivo: \geq Tasso medio di inflazione (da confrontare anche con indice di onerosità dei debiti)
Valore denominatore 467.705.032,00	-0,050	
<p>L'azienda ha rilevato un ROI negativo derivante dalla presenza di un risultato d'esercizio negativo che conferma il mancato rispetto dell'equilibrio economico. Si ritiene comunque opportuno evidenziare che l'esercizio 2020 rappresenta un anno particolare dove la gestione caratteristica confronta costi e ricavi rappresentativi di una gestione di emergenza sanitaria. Per tale motivo anche il confronto con il tasso medio di inflazione che per l'anno 2020 è pari a - 0,20% risulta poco rilevante.</p>		

4. Tasso di incidenza della gestione extra-caratteristica		
<i>Valore informativo</i>		
<p>Il tasso di incidenza della gestione extra-caratteristica esprime il peso delle attività considerate "no core" sull'andamento economico dell'azienda o del sistema di aziende nel complesso. L'indice consente di monitorare il ruolo assunto dalla gestione finanziaria, dalla gestione straordinaria e da quella tributaria nel rispetto del requisito dell' equilibrio economico.</p>		
<i>Modalità di costruzione</i>		
$\frac{\text{Risultato d'Esercizio}}{\text{Risultato della Gestione Caratteristica + A.7 Quota contributi c/capitale imputata all'esercizio}}$		
Valore numeratore - 24.375.182,18	Valore Anno 2020	Valore obiettivo: Da valutare in base al contesto: rapporto > 1 : la gestione extra prevale sulla gestione caratteristica e produce valore economico; rapporto < 1 : la gestione extra assorbe valore economico; se = 1: è presente solo la gestione caratteristica. Valore ottimale tendente a 1 (o compreso tra 0,97 e 1,03)
Valore denominatore - 5.675.141,59	4,30	
<p>Il valore assunto dall'indice pari a 4,30 secondo l'interpretazione della lettura dello stesso evidenzia un contributo della gestione extra-caratteristica nella determinazione del risultato d'esercizio. In realtà, il valore positivo è dato dal rapporto di due valori negativi e pertanto non può essere interpretato come "produzione di valore economico" da parte della gestione extracaratteristica, quanto la sua incidenza sul risultato d'esercizio. In effetti la perdita risulta imputabile alla gestione caratteristica depurata dall'effetto del processo di sterilizzazione degli ammortamenti.</p>		

5.1.2 ANALISI PATRIMONIALE

STATO PATRIMONIALE CONSOLIDATO RICLASSIFICATO CON CRITERIO FINANZIARIO		2020	VALORE %
1	LIQUIDITA'	216.761.968,62	85%
1.1	LIQUIDITA' IMMEDIATE	10.416.795,90	5%
	ABA720 (B.III) ATTIVITA' FINANZIARIE CHE NON COSTITUISCONO		
1.1.1	IMMOBILIZZAZIONI)	-	
1.1.2	ABA750 (B.IV) DISPONIBILITA' LIQUIDE)	10.416.795,90	100%
1.2	LIQUIDITA' DIFFERITE	206.345.172,72	95%
1.2.1	Crediti entro 12 mesi (della voce B.II SP ATTIVO)	206.130.118,23	100%
1.2.2	ACZ999 (C) RATEI E RISCONTI ATTIVI)	215.054,49	0%
2	DISPONIBILITA' (VOCE B.I, SP ATTIVO)	37.840.018,76	15%
2.1	ABA010 (B.I.1) Rimanenze beni sanitari)	37.449.983,00	99%
2.2	ABA110 (B.I.2) Rimanenze beni non sanitari)	390.035,76	1%
3	ATTIVO CORRENTE (1+2)	254.601.987,38	54%
4	ATTIVO IMMOBILIZZATO	213.103.044,62	46%
4.1	AAA000 (A.I) IMMOBILIZZAZIONI IMMATERIALI)	67.444.386,67	32%
4.2	AAA270 (A.II) IMMOBILIZZAZIONI MATERIALI)	145.554.391,67	68%
4.3	AAA640 (A.III) IMMOBILIZZAZIONI FINANZIARIE)	104.266,28	0%
4.4	Crediti oltre 12 mesi (della voce B.II SP ATTIVO)	-	
5	TOTALE IMPIEGHI o CAPITALE INVESTITO (3+4)	467.705.032,00	
6	PASSIVO CORRENTE	224.764.237,99	48%
6.1	PBZ999 (B) FONDI PER RISCHI E ONERI)	56.289.543,00	25%
6.2	Debiti entro 12 mesi (Voce D, SP PASSIVO)	161.424.228,26	72%
6.3	PEZ999 (E) RATEI E RISCONTI PASSIVI)	7.050.466,73	3%
7	PASSIVO CONSOLIDATO	717.475,14	0%
7.1	Debiti oltre 12 mesi (Voce D, SP PASSIVO)	-	
7.2	PCZ999 (C) TRATTAMENTO FINE RAPPORTO)	717.475,14	100%
8	PAZ999 (A) PATRIMONIO NETTO)	242.315.634,07	52%
8.1	PAA000 (A.I) FONDO DI DOTAZIONE)	150.207,25	0%
8.2	PAA010 (A.II) FINANZIAMENTI PER INVESTIMENTI)	246.421.874,25	102%
8.3	PAA100 (A.III) RISERVE DA DONAZIONI E LASCITI VINCOLATI AD INVESTIMENTI)	14.344.324,93	6%
8.4	PAA110 (A.IV) ALTRE RISERVE)	5.774.409,82	2%
8.5	PAA170 (A.V) CONTRIBUTI PER RIPIANO PERDITE)	-	
8.6	PAA210 (A.VI) UTILI (PERDITE) PORTATI A NUOVO)	-	
8.7	PAA220 (A.VII) UTILE (PERDITA) D'ESERCIZIO)	(24.375.182,18)	-10%
9	TOTALE FONTI DI FINANZIAMENTO (6+7+8)	467.797.347,20	
10	CAPITALE DI TERZI (6+7)	225.481.713,13	48%

AREA COMMENTI

L'analisi di tipo patrimoniale si focalizza sulla struttura del patrimonio, al fine di accertare le condizioni di equilibrio nella composizione degli impieghi e delle fonti di finanziamento. La riclassificazione dello Stato patrimoniale secondo il criterio finanziario privilegia il contenuto finanziario delle voci in esso contenute: le attività vengono riclassificate in base alla loro attitudine a trasformarsi in forma liquida, ovvero in moneta, mentre le passività in base al grado di esigibilità, ovvero in quanto tempo i pagamenti devono dar luogo.

Dalla sua analisi emerge che l'azienda si trova in una situazione di sostanziale equilibrio tra fonti/impieghi desumibile da più indicatori. Innanzitutto, si evidenzia che il totale dell'attivo corrente è leggermente superiore al totale del passivo corrente (254.601.987,38 vs 224.764.237,99 euro). Questo è principalmente imputabile alla Liquidità differita e alle disponibilità

L'attivo immobilizzato (213.103.044,62 euro) risulta essere completamente finanziato dal Patrimonio Netto seppur influenzato dal risultato d'esercizio 2020. Tra le riserve per Finanziamenti per Investimenti, è da ricomprendere anche la destinazione dell'utile dell'esercizio precedente, già destinata ad interventi dell'esercizio 2021.

Indici e quozienti di bilancio

Gli strumenti analitici individuati vengono suddivisi nelle seguenti tre categorie:

1) Indicatori di elasticità/rigidità:

1. Indice di rigidità degli impieghi											
<i>Valore informativo</i>											
L'indice consente di approfondire l'analisi sulla composizione degli impieghi e tende ad evidenziare il grado di rigidità o di elasticità del patrimonio, rilevando così la capacità dell'azienda di adattarsi ai cambiamenti delle condizioni operative interne ed esterne.											
<i>Modalità di costruzione</i>											
$\frac{\text{Immobilizzazioni (A) + Crediti a m/l Termine}}{\text{Totale Attivo (TA)}}$											
Valore numeratore	213.103.044,62	Valore Anno 2020	Valore Obiettivo: tra 0,7 e								
Valore denominatore	467.705.032,00	0,46	0,8								
<table border="1" style="margin: 10px auto;"> <caption>Data for Rigidity Index of Investments</caption> <thead> <tr> <th>Anno</th> <th>Indice</th> </tr> </thead> <tbody> <tr> <td>2018</td> <td>0,473</td> </tr> <tr> <td>2019</td> <td>0,475</td> </tr> <tr> <td>2020</td> <td>0,455</td> </tr> </tbody> </table>				Anno	Indice	2018	0,473	2019	0,475	2020	0,455
Anno	Indice										
2018	0,473										
2019	0,475										
2020	0,455										
L'indicatore conferma la predominanza della parte corrente nella composizione dell'attivo											

2. Andamento investimenti

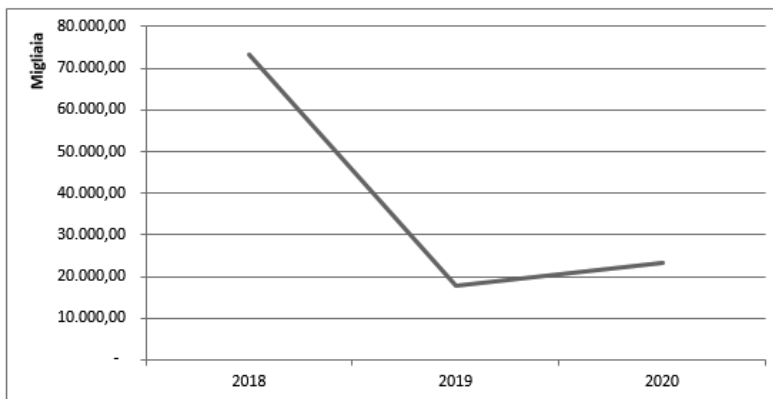
Valore informativo

Il presente indicatore consente di monitorare l'andamento in valore assoluto delle attività di investimento dell'azienda volte al miglioramento/mantenimento del proprio patrimonio immobiliare e tecnologico.

Modalità di costruzione

Gli investimenti da considerare derivano dalla somma delle acquisizioni di immobilizzazioni materiali e immateriali riportate in nota integrativa, al netto della colonna "Immobilizzazioni in corso capitalizzate".

Valore Obiettivo: valore tendenzialmente pari agli ammortamenti dell'anno (con indice di obsolescenza nella media; con indice di obsolescenza elevato sono tollerati livelli di investimento più elevati)



L'ammontare degli investimenti nel 2020 è aumentato rispetto all'anno precedente. Tale valore risente anche delle donazioni acquisite per l'emergenza sanitaria sia da privati che da Azienda Zero per circa 4,4 ml. Il valore è superiore rispetto al valore complessivo degli ammortamenti, infatti sono presenti indici di obsolescenza abbastanza elevati, come si può evincere dai grafici successivi.

3. Indice di obsolescenza Attrezzature sanitarie e scientifiche											
<i>Valore informativo</i>											
L'indice di obsolescenza deve essere applicato alle attrezzature sanitarie, agli impianti e macchinari e ai fabbricati segnalando le situazioni in cui risulta necessario provvedere ad un rinnovamento. I dati numerici necessari per il calcolo del presente rapporto derivano dalla nota integrativa ed in particolare dalla tabella delle Immobilizzazioni. L'indice può risentire di particolari casistiche in cui è elevato il ricorso da parte dell'azienda a contratti di Leasing o di Global Service relativi ad immobilizzazioni che possono così incidere il valore informativo dell'indicatore stesso.											
<i>Modalità di costruzione</i>											
<i>Fondo di Ammortamento</i>											
<i>Costo Storico</i>											
Valore numeratore	186.138.654,23	Valore Anno 2020	0,90								
Valore denominatore	207.033.768,52		Valore Obiettivo: 0,5								
<table border="1"> <caption>Data for Obsolescence Index (Medical and Scientific Equipment)</caption> <thead> <tr> <th>Anno</th> <th>Indice</th> </tr> </thead> <tbody> <tr> <td>2018</td> <td>0,905</td> </tr> <tr> <td>2019</td> <td>0,91</td> </tr> <tr> <td>2020</td> <td>0,90</td> </tr> </tbody> </table>				Anno	Indice	2018	0,905	2019	0,91	2020	0,90
Anno	Indice										
2018	0,905										
2019	0,91										
2020	0,90										
L'indicatore pari a 0,90 in linea con quello dell'esercizio 2019 letto in concomitanza con l'andamento degli investimenti, pur realizzando nuovi interventi evidenzia l'esigenza di un rinnovamento nelle attrezzature sanitarie.											

4. Indice di obsolescenza Impianti e macchinari											
<i>Valore informativo</i>											
L'indice di obsolescenza deve essere applicato alle attrezzature sanitarie, agli impianti e macchinari e ai fabbricati segnalando le situazioni in cui risulta necessario provvedere ad un rinnovamento. I dati numerici necessari per il calcolo del presente rapporto derivano dalla nota integrativa ed in particolare dalla tabella delle Immobilizzazioni. L'indice può risentire di particolari casistiche in cui è elevato il ricorso da parte dell'azienda a contratti di Leasing o di Global Service relativi ad immobilizzazioni che possono così incidere il valore informativo dell'indicatore stesso.											
<i>Modalità di costruzione</i>											
<i>Fondo di Ammortamento</i>											
<i>Costo Storico</i>											
Valore numeratore	76.510.775,18	Valore Anno 2020	0,90								
Valore denominatore	84.814.125,78		Valore Obiettivo: 0,5								
<table border="1"> <caption>Data for Obsolescence Index (Plants and Machinery)</caption> <thead> <tr> <th>Anno</th> <th>Indice</th> </tr> </thead> <tbody> <tr> <td>2018</td> <td>0,895</td> </tr> <tr> <td>2019</td> <td>0,898</td> </tr> <tr> <td>2020</td> <td>0,905</td> </tr> </tbody> </table>				Anno	Indice	2018	0,895	2019	0,898	2020	0,905
Anno	Indice										
2018	0,895										
2019	0,898										
2020	0,905										
Il valore dell'indice risulta lievemente in peggioramento rispetto all'esercizio precedente. La variazione è riconducibile a nuove capitalizzazioni che sono compensate dall'aumento del Fondo Ammortamento											

5. Indice di obsolescenza Fabbricati

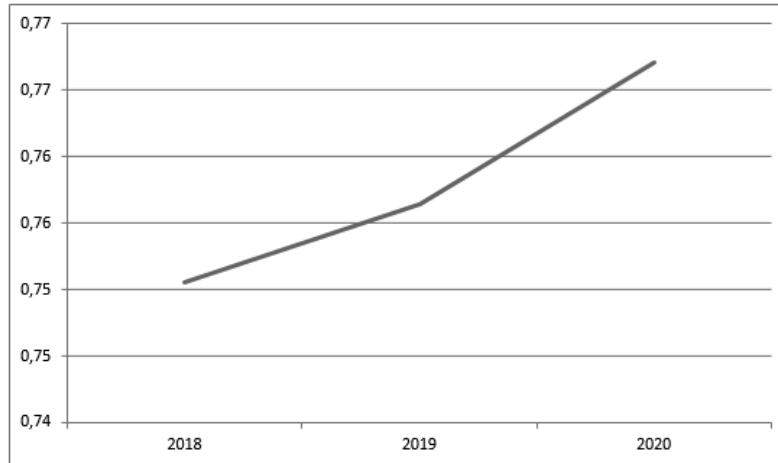
Valore informativo

L'indice di obsolescenza deve essere applicato alle attrezzature sanitarie, agli impianti e macchinari e ai fabbricati segnalando le situazioni in cui risulta necessario provvedere ad un rinnovamento. I dati numerici necessari per il calcolo del presente rapporto derivano dalla nota integrativa ed in particolare dalla tabella delle Immobilizzazioni. L'indice può risentire di particolari casistiche in cui è elevato il ricorso da parte dell'azienda a contratti di Leasing o di Global Service relativi ad immobilizzazioni che possono così inficiare il valore informativo dell'indicatore stesso.

Modalità di costruzione

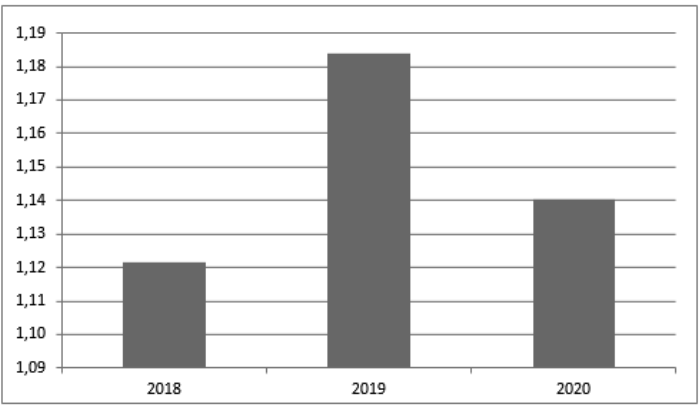
$$\frac{\text{Fondo di Ammortamento}}{\text{Costo Storico}}$$

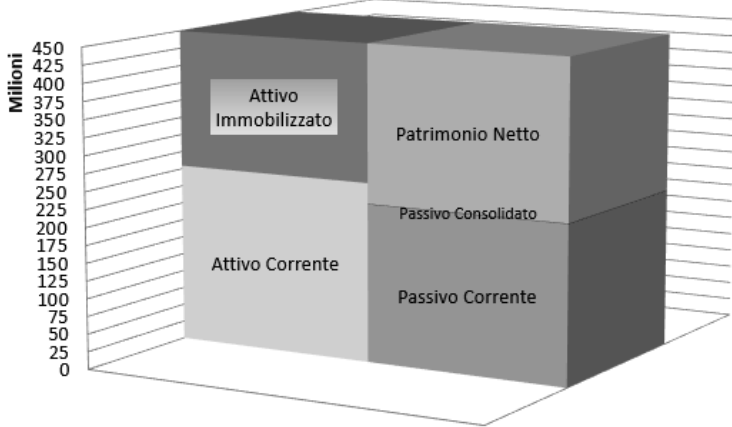
Valore numeratore	190.917.678,15	Valore Anno 2020	
Valore denominatore	248.891.448,38	0,77	Valore Obiettivo: 0,5



Il valore dell'indicatore rispetto all'esercizio precedente incrementa leggermente. Ciò in considerazione del fatto, che data la storicità dei fabbricati aziendali gli stessi sono oggetto di interventi di manutenzione conservativa e di adeguamento normativo. Rilevano comunque gli interventi in atto relativamente alla realizzazione del nuovo edificio della Nuova Pediatria attualmente in corso, che influenzeranno nei prossimi esercizi il valore dell'indicatore.

2) Livello di indebitamento sostenibile:

1. Indice di copertura finanziaria dell'attivo immobilizzato											
<i>Valore informativo</i>											
Il presente indice consente di monitorare la sostenibilità dell'indebitamento e il rispetto del vincolo dell'equilibrio patrimoniale da parte dell'azienda nel corso del tempo. Si calcola in base al rapporto tra le fonti consolidate e l'attivo immobilizzato, e spiega il grado di copertura degli investimenti durevoli per mezzo dei finanziamenti istituzionali propri dell'azienda e dei mezzi di terzi di medio e lungo periodo.											
<i>Modalità di costruzione</i>											
$\frac{\text{Patrimonio Netto} + \text{Passivo Consolidato}}{\text{Immobilizzazioni (A)}}$											
Valore numeratore	243.033.109,21	Valore Anno 2020	Valore Obiettivo: ≥ 1								
Valore denominatore	213.103.044,62	1,14									
 <table border="1" style="display: none;"> <caption>Data for Coverage Index Chart</caption> <thead> <tr> <th>Anno</th> <th>Indice</th> </tr> </thead> <tbody> <tr> <td>2018</td> <td>1,12</td> </tr> <tr> <td>2019</td> <td>1,18</td> </tr> <tr> <td>2020</td> <td>1,14</td> </tr> </tbody> </table>				Anno	Indice	2018	1,12	2019	1,18	2020	1,14
Anno	Indice										
2018	1,12										
2019	1,18										
2020	1,14										
Il valore dell'indicatore risulta in linea con il valore obiettivo e quindi la sostenibilità degli investimenti tramite fonti istituzionali.											

2. Istogramma di composizione attivo e passivo													
<i>Valore informativo</i>													
Grafico a istogramma che consente di monitorare la composizione delle fonti e degli impieghi patrimoniali nel corso del tempo ed in particolare il rapporto tra fonti e impieghi di parte corrente e fonti e impieghi consolidati.													
<i>Modalità di costruzione</i>													
I dati per la composizione del presente grafico derivano dallo stato patrimoniale riclassificato con criterio finanziario.													
Valore Obiettivo: coincidenza tra fonti e impieghi di parte corrente; coincidenza tra fonti e impieghi consolidati.													
2020  <table border="1" style="display: none;"> <caption>Data for 2020 Composition Chart (Millions)</caption> <thead> <tr> <th>Categoria</th> <th>Valore (M)</th> </tr> </thead> <tbody> <tr> <td>Attivo Immobilizzato</td> <td>100</td> </tr> <tr> <td>Attivo Corrente</td> <td>250</td> </tr> <tr> <td>Passivo Consolidato</td> <td>100</td> </tr> <tr> <td>Passivo Corrente</td> <td>250</td> </tr> <tr> <td>Patrimonio Netto</td> <td>350</td> </tr> </tbody> </table>		Categoria	Valore (M)	Attivo Immobilizzato	100	Attivo Corrente	250	Passivo Consolidato	100	Passivo Corrente	250	Patrimonio Netto	350
Categoria	Valore (M)												
Attivo Immobilizzato	100												
Attivo Corrente	250												
Passivo Consolidato	100												
Passivo Corrente	250												
Patrimonio Netto	350												
Il grafico mostra leggero squilibrio tra la parte corrente e la parte consolidata con una prevalenza dell'attivo corrente e del patrimonio netto. L'attivo immobilizzato risulta totalmente finanziato con fonti derivanti dal patrimonio. Rileva nell'attivo corrente il valore delle rimanenze incrementale rispetto all'esercizio precedente per effetto dell'acquisizione dal 01/01/2021 dell'Ospedale S'Antonio.													

3) Congruità tra fonti di finanziamento e modalità di impiego in base ad orizzonte temporale:

1. Indice di solidità del patrimonio aziendale											
<i>Valore informativo</i>											
L'indice consente di monitorare la composizione del patrimonio istituzionale a disposizione dell'azienda e in particolare del peso relativo che assumono le voci legate al Fondo di Dotazione, alle riserve e all'utile di esercizio. Quest'ultimo in particolare consente di interpretare la capacità della gestione economica dell'azienda di preservare o meno il patrimonio istituzionale.											
Il valore ottimale del presente indice è maggiore di 0, con numeratore e denominatore di segno positivo.											
In tale situazione l'azienda dispone di un capitale istituzionale solido e, allo stesso tempo, può contare su una gestione economica in grado di preservare e alimentare il patrimonio aziendale. In caso contrario, è necessario ripianare le perdite dell'esercizio e tenere monitorato l'andamento e la solidità del patrimonio.											
<i>Modalità di costruzione</i>											
<i>(A.I) Fondo di Dotazione + (A.IV) Altre Riserve + (A.VII) Utile (Perdita) d'esercizio</i>											
<i>(PN) Patrimonio Netto</i>											
Valore numeratore	- 18.450.565,11	Valore Anno 2020	Valore Obiettivo > 0 (con numeratore e denominatore positivi)								
Valore denominatore	242.315.634,07	-0,076									
<table border="1" style="display: none;"> <caption>Data for Solvency Index Chart</caption> <thead> <tr> <th>Anno</th> <th>Indice</th> </tr> </thead> <tbody> <tr> <td>2018</td> <td>~0,00</td> </tr> <tr> <td>2019</td> <td>~0,02</td> </tr> <tr> <td>2020</td> <td>-0,076</td> </tr> </tbody> </table>				Anno	Indice	2018	~0,00	2019	~0,02	2020	-0,076
Anno	Indice										
2018	~0,00										
2019	~0,02										
2020	-0,076										
Il valore obiettivo si riferisce al confronto tra valori positivi, mentre quello aziendale risulta negativo essendo preponderante all'interno del calcolo il risultato dell'esercizio 2020 chiuso in perdita.											

2. Indice di onerosità dei debiti finanziari											
<i>Valore informativo</i>											
L'indice consente di monitorare il costo del capitale, rapportando gli oneri finanziari e gli interessi passivi sostenuti dall'azienda durante il periodo con il totale dei finanziamenti di terzi. Il valore ottenuto rappresenta una sorta di tasso di interesse che l'azienda corrisponde per l'utilizzo dei finanziamenti diversi da quelli di carattere istituzionale.											
<i>Modalità di costruzione</i>											
$\frac{\text{Interessi Passivi (C.3) + Altri Oneri (C.4)}}{\text{Debiti per mutui passivi (D.I) + Debito scaduto medio anno n + Debiti v. istituto Tesoriere sorto nell'anno (D.VIII)}}$											
Valore numeratore	9.713,72	Valore Anno 2020									
Valore denominatore	3.857.355,59	0,003	Valore Obiettivo: ≤ Euribor								
<table border="1" style="margin: auto;"> <caption>Data for Bar Chart: Index of Financial Debt Burden</caption> <thead> <tr> <th>Anno</th> <th>Indice</th> </tr> </thead> <tbody> <tr> <td>2018</td> <td>0,01</td> </tr> <tr> <td>2019</td> <td>0,048</td> </tr> <tr> <td>2020</td> <td>0,003</td> </tr> </tbody> </table>				Anno	Indice	2018	0,01	2019	0,048	2020	0,003
Anno	Indice										
2018	0,01										
2019	0,048										
2020	0,003										
<p>Il valore dell'indicatore rappresenta il rapporto dell'incidenza della maggior parte degli oneri finanziari indicati sui debiti verso fornitori, non avendo l'azienda contratto debiti per mutui passivi nè ricorso ad anticipazioni di tesoreria. Al denominatore non sono indicati i debiti contestati, ma la media annua del debito scaduto come comunicato trimestralmente agli uffici regionali competenti. E' da rilevare inoltre che la maggior parte dei debiti per interessi passivi sono oggetto di contestazione per errati conteggi.</p>											

5.1.3 ANALISI FINANZIARIA

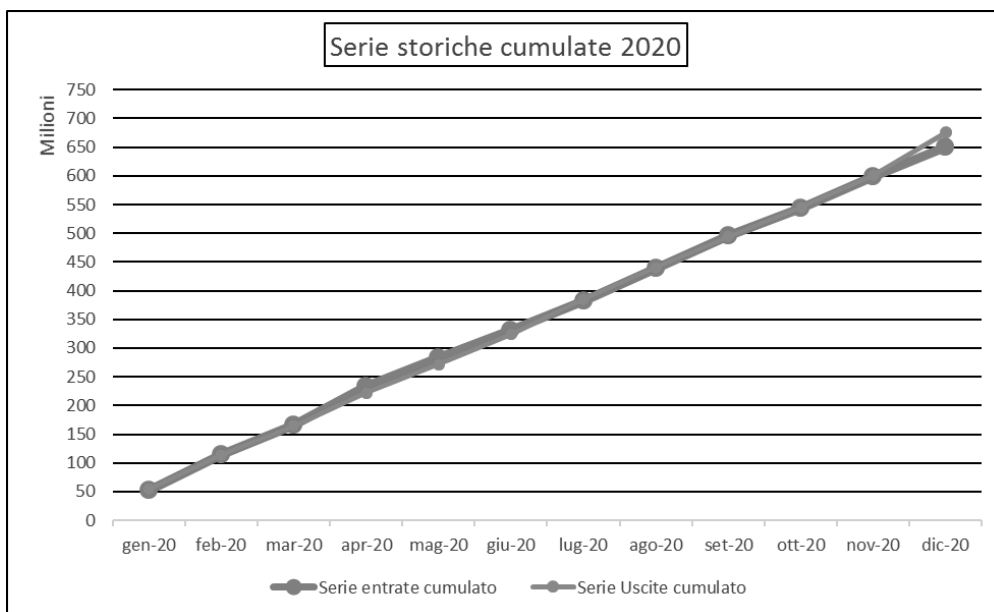
L'art. 26 del d. lgs n. 118/2011 stabilisce l'obbligatorietà del rendiconto finanziario per gli enti e le aziende del sistema sanitario nazionale. Per avere un maggiore grado di dettaglio dell'analisi finanziaria si rimanda quindi all'apposito prospetto inserito tra gli allegati del bilancio d'esercizio. Qui di seguito si inserisce il prospetto di rendiconto finanziario sintetico segnalando solamente le principali voci che lo compongono.

	ANNO (T - 1)	ANNO (T)
OPERAZIONI DI GESTIONE REDDITUALE		
(+) Risultato di esercizio	5.637.059,95	- 24.375.182,18
(-) Voci che non hanno effetto sulla liquidità: costi e ricavi non monetari	1.927.098,59	7.455.610,36
TOTALE Flusso di CCN della gestione corrente	- 12.559.189,20	- 10.379.656,58
Crediti di Funzionamento	7.161.436,41	- 28.537.410,59
Debiti di Funzionamento	- 16.122.960,01	25.848.996,15
A - Totale operazioni di gestione reddituale	- 4.995.030,66	- 27.299.228,40
B - Totale attività di investimento		
Acquisizione di Immobilizzazioni (al lordo dei Debiti)	- 18.251.355,18	- 22.074.300,60
Dismissione di Immobilizzazioni	96.201,63	9.626,94
C - Totale attività di finanziamento	13.772.689,71	23.276.756,63
Assegnazioni per Investimenti (al lordo dei Crediti)	- 10.091.183,53	28.913.816,58
Assegnazioni per Ripiano Perdite (al lordo dei Crediti)	23.863.873,24	- 5.637.059,95
Debiti verso Istituto Tesoriere (Anticipazioni)	-	-
FLUSSO DI CASSA COMPLESSIVO (A+B+C)	- 9.377.494,50	- 26.087.145,43
Delta liquidità tra inizio e fine esercizio (al netto dei conti bancari passivi)	- 9.377.494,50	- 26.087.145,43

Da una prima lettura del prospetto sembrerebbe che il flusso di cassa rappresentato da un delta negativo e quindi "consumato" sia giustificato dall'andamento della gestione reddituale, in quanto l'attività di finanziamento compensa quella degli investimenti.

In realtà, l'analisi della liquidità evidenziata dal rendiconto finanziario deve essere ulteriormente integrata con l'analisi delle variazioni di poste dello stato patrimoniale per cogliere il pieno significato degli accadimenti aziendali. Il meccanismo dei finanziamenti se da un lato contribuisce a dare copertura agli investimenti, alle progettualità affidate nonché all'attività erogata, dall'altro risulta non in linea con il fabbisogno generato da alcune partite debitorie di funzionamento, in ragione delle tempistiche con cui i finanziamenti stessi si trasformano in liquidità. Si pensi ad esempio al rispetto dei termini dei 60 gg nei debiti verso fornitori, alle anticipazioni sui contratti prevista dal codice degli appalti.

A supporto di quanto sopra appare interessante osservare anche l'andamento annuo delle serie storiche cumulate dei flussi di cassa.



Indici e quozienti:

1. Indice di tempestività dei pagamenti (ITP)										
<i>Valore informativo</i>										
L'indice di tempestività dei pagamenti è definito in termini di ritardo medio di pagamento ponderato in base all'importo delle fatture, in quanto attribuisce un peso maggiore ai ritardi relativi al pagamento di fatture di somme elevate. Tale indicatore è previsto dall'art. 9 del DPCM del 22/09/2014 ed è stato oggetto di specifici chiarimenti con circolari della Ragioneria Generale dello Stato n. 3 e 22 del 2015.										
<i>Modalità di costruzione</i>										
Il numeratore contiene la somma dell'importo di ciascuna fattura pagata per le transazioni di natura commerciale relative all'anno solare, moltiplicato per i giorni effettivi intercorrenti tra la data di scadenza della fattura stessa e la data di pagamento ai fornitori; il denominatore contiene la somma degli importi pagati nell' anno solare.										
Valore numeratore	- 3.174.708.587,12	Valore Anno 2020								
Valore denominatore	303.984.954,19	-10,44 Valore obiettivo: <0								
<table border="1" style="margin: auto;"> <caption>Data for ITP Index</caption> <thead> <tr> <th>Anno</th> <th>Indice ITP</th> </tr> </thead> <tbody> <tr><td>2018</td><td>-2,00</td></tr> <tr><td>2019</td><td>-10,44</td></tr> <tr><td>2020</td><td>-10,44</td></tr> </tbody> </table>			Anno	Indice ITP	2018	-2,00	2019	-10,44	2020	-10,44
Anno	Indice ITP									
2018	-2,00									
2019	-10,44									
2020	-10,44									
Il valore dell'indicatore risulta in linea con il target previsto dalla normativa e sensibilmente in miglioramento rispetto all'esercizio										

2. Andamento debiti verso fornitori

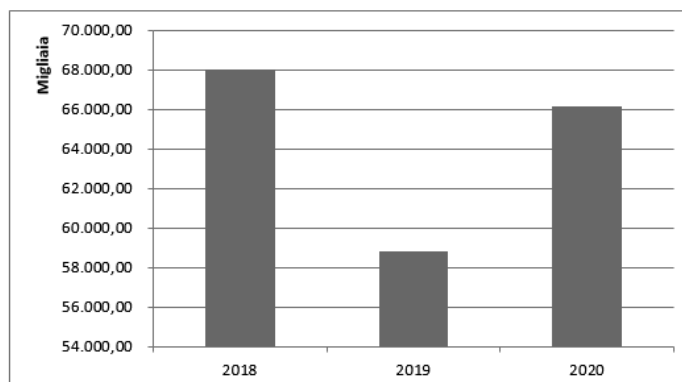
Valore informativo

Grafico a linee contenente la rappresentazione dell'andamento nel tempo della voce (DVII) "Debiti verso fornitori". Il grafico consente di rendere più fruibile ed immediata l'informazione agli utenti.

Modalità di costruzione

Il dato viene recuperato dalla voce (D.VII) "Debiti verso fornitori" presente all'interno dello Stato Patrimoniale.

Valore Obiettivo: pari a circa 1/6 rispetto al valore dei debiti verso fornitori sorti durante l'anno (scadenza a 60 gg)



Il confronto con l'esercizio 2019 non è rappresentativo in quanto non tiene conto dell'effetto dell'acquisizione dell'Ospedale S'Antonio. Quindi seppur in incremento rispetto all'anno precedente il valore del debito esposto depurato dei documenti da ricevere e dei debiti non ancora scaduti si riduce ad un valore pari a circa 37,9 ml contro un valore obiettivo di circa 43,9 e quindi al di sotto dello stesso. Ciò sta a significare che il debito generato è stato comunque maggiormente assorbito nel corso dell'esercizio.

3. Capitale circolante netto (CCN)

Valore informativo

L'indice consente di monitorare il raggiungimento dell'equilibrio finanziario di breve termine da parte dell'azienda, ed in particolare il grado di copertura dei fabbisogni finanziari attraverso l'attivazione delle opportune fonti di finanziamento.

Modalità di costruzione

Attivo Corrente – Passivo Corrente

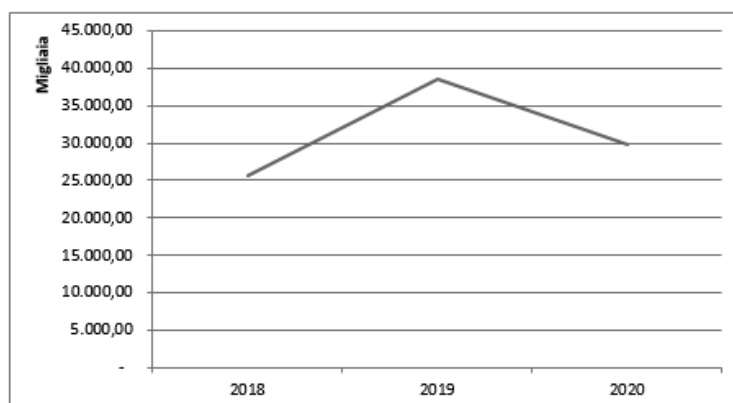
Valore minuendo 254.601.987,38

Valore Anno 2020

Valore obiettivo: ≥ 0

Valore sottraendo 224.764.237,99

29.837.749,39



L'indice è in linea con il valore obiettivo.

4. Margine di tesoreria

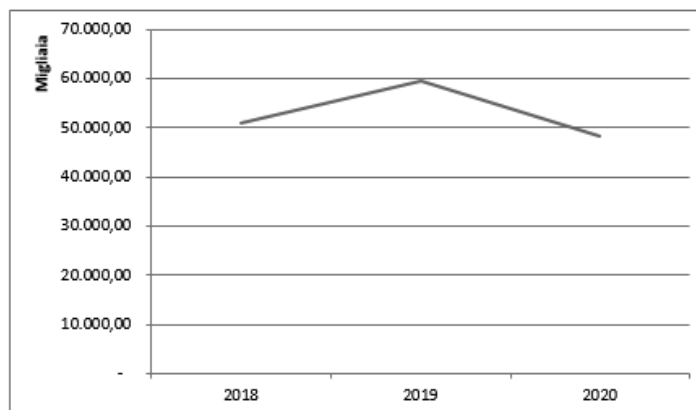
Valore informativo

L'indice consente di approfondire l'analisi dell'equilibrio finanziario di breve termine, tenendo presenti solamente le voci con maggior grado di liquidità e aventi scadenza entro il termine dell'esercizio

Modalità di costruzione

[Attività finanziarie che non costituiscono immobilizzazioni (BIII) + Disponibilità liquide (BIV) + Crediti a breve termine + Ratei e Risconti Attivi (C)] - [Debiti a breve termine + Ratei e Risconti Passivi (E)].

Valore minuendo	216.761.968,62	Valore Anno 2020	
Valore sottraendo	168.474.694,99	48.287.273,63	Valore Obiettivo: ≥ 0



L'indice rispetta il valore obiettivo. Ciò a dimostrazione del fatto che l'Azienda non ricorre all'anticipazione di Tesoreria.

5.1.4 GRADO DI RAGGIUNGIMENTO DEI RISULTATI ECONOMICI FINANZIARI

Con la DGR 1406 del 2020, la Regione Veneto, ha determinato gli obiettivi di salute e di funzionamento dei servizi per le Aziende Sanitarie del Veneto. In particolare, ai fini della presente relazione, si ritiene di dare evidenza al raggiungimento di una selezione di obiettivi a maggiore contenuto economico-finanziario tra i quali:

S.A.1.1 - Rispetto del vincolo di bilancio programmato al netto dei maggiori costi e ricavi connessi all'emergenza Covid -19

D.C.1, D.D.1, D.F.1, O.T.1- Rispetto della programmazione regionale sui costi dei Beni Sanitari

Con riferimento agli obiettivi S.A.2.1 e Sa.2.2 dedicati rispettivamente all'indicatore di tempestività dei pagamenti e all'incidenza % del pagato oltre i termini previsti dal DPCM22/09/2014 sul totale del pagato, si rimanda all'Attestazione ex articolo 41, comma 1 del D.L. n. 66/2014 che è parte integrante della documentazione di bilancio.

Con DDR del direttore dell'Area Sanità e Sociale n.155 del 29/12/2020 ad oggetto "Disposizioni per l'anno 2020 in materia di personale delSSR - Revisione obiettivi di costo anno 2020" sono state fornite le soglie di costo 2020 relative al personale del SSR.

Obiettivo S.A.1.1: Rispetto del vincolo di bilancio programmato al netto dei maggiori costi e ricavi connessi all'emergenza Covid-19

Conto di CE	Valore CE	Valore CE al netto del COVID	Valore programmato	Scostamento Assoluto	Scostamento percentuale
Rispetto del vincolo di Bilancio programmato al netto dei costi e ricavi di cui COVID	-24.375.182,18	-53.285.089,92	0	-53.285.089,92	-

Relazione illustrativa scostamento Valore effettivo – Valore soglia

Il rispetto del vincolo di bilancio programmato al netto dei maggiori costi e ricavi Covid-19 è condizionato dall'acquisizione dell'Ospedale S. Antonio e dalla metodologia di rilevazione del conto economico Covid, di cui alla Circolare di Azienda Zero prot interno 25862 del 21/04/2021 e alle successive Linee guida. Le stesse prevedono che, in riferimento alle voci di costo, vengano considerate unicamente quelle incrementalmente, mentre il valore dei ricavi di mobilità esposto come da indicazioni,

considera voci incrementali e non. In questo senso, l'impatto dei costi sul risultato di esercizio risulta sottostimato (rif. Allegato 3).

Obiettivo Rispetto del tetto di costo: PERSONALE

	A	B	A-B	(A-B)/A
Conto di CE	Valore Consuntivo 2020 (€)	Tetto mensilizzato (€)	Scostamento assoluto (€)	Scostamento percentuale (%)
Costo del personale dipendente	€ 275.293.946,65	€ 278.213.881,00	-€ 2.919.934,35	-1,05%

Obiettivo O.T.1.1- Rispetto del tetto di costo: Farmaceutica Acquisti diretti

	A	B	C	B-C	(B-C)/C
Conto di CE	Consuntivo 2020 (€)	Dato da CE LUG-DIC 2020 (€)	TETTO MENSILIZZATO LUG-DIC 2020 (€)	Scostamento assoluto (€)	Scostamento percentuale (%)
BA0030 (B.1.A.1) Prodotti farmaceutici ed emoderivati	€ 125.854.622	€ 57.001.317	€ 60.540.648	-€ 3.539.331	-6%
di cui Covid-19*	€ 86.815	€ 30.206			
di cui quota acquistata per altre aziende**	€ 3.807.715	€ 1.124.389		€ 1.124.389	
di cui farmaci innovativi***	€ 11.005.926	€ 4.918.298		€ 4.918.298	
di cui farmaci oncologici innovativi***	€ 1.386.380	€ 27.500		€ 27.500	
BA0030 (B.1.A.1) Prodotti farmaceutici ed emoderivati al netto di Epatite C e dei farmaci oncologici innovativi	€ 113.462.315	€ 52.055.520	€ 60.540.648	-€ 8.485.128	-14%
BA0030 (B.1.A.1) Prodotti farmaceutici ed emoderivati al netto di Epatite C e dei farmaci oncologici innovativi e Covid-19	€ 113.375.500	€ 52.025.314	€ 60.540.648	-€ 8.515.334	-14%

Obiettivo O.T.1.4 - Rispetto del pro capite pesato diretta di classe A-H

	A	B	A-B	(A-B)/A
Conto di CE	Valore Consuntivo 2020 (€)	Valore soglia II sem 2020 (€)	Scostamento assoluto (€)	Scostamento percentuale (%)
Pro capite pesato diretta di classe A-H*	€ 79,30	€ 70,00	€ 9,30	13,29%

*diretta, DPC e ambulatorio (c.d. canale A), compresi i farmaci innovativi e innovativi oncologici.

Eventuali osservazioni

L'anno 2020 è stato oggetto di numerose modifiche organizzative e di contesto per AOUP e la gestione dei farmaci: l'annessione dell'Ospedale Sant'Antonio, la pandemia Covid, la gestione delle terapie domiciliari con consegne di quantità superiori ai consueti due mesi per ridurre gli accessi dei pazienti. A questo si aggiunga che il calcolo del procapite A-H da quest'anno comprende anche i farmaci innovativi, sia oncologici che non, che negli anni scorsi ne erano esclusi. Questo non aiuta né nell'analisi del dato puntuale, né nel trend, che ne risulta - chiaramente - sfalsato. Considerando quindi il valore dell'indicatore su tutte le aziende sanitarie (REPORT SINTETICO SULLA PRESCRIZIONE FARMACEUTICA DELLE AZIENDE SANITARIE DELLA REGIONE VENETO gennaio-dicembre 2020, HTA Azienda Zero), si nota come il valore sia alto per i due cluster Padova e Verona, sede di aziende ospedaliere, IRCCS e strutture private accreditate convenzionate, tutte ad alta specializzazione e sedi di centri hub. È quindi consequenziale dedurre che questo incremento sia dovuto anche al fatto di aver inserito i farmaci innovativi nel computo, per i quali solitamente si limitano i centri prescrittori ai soli centri hub, di cui Padova e Verona fanno sempre parte. Il solo farmaco Spinraza modifica di un punto % il procapite pesato per AOUP.

Analizzando, invece, le singole specialità cliniche e patologie, per quanto riguarda AOUP, si riportano alcune considerazioni sulle aree terapeutiche che solitamente impattano maggiormente la spesa da parte dei centri autorizzati:

- HIV: il numero di pazienti è rimasto stabile, con un leggero incremento di spesa, dovuto principalmente alla consegna di terapia più prolungata per la situazione Covid.
- Sclerosi multipla: si registra un aumento di spesa, con una spesa media/paziente stabile, senza contare l'inclusione del nuovo centro spoke presso l'Ospedale Sant'Antonio, acquisito nel 2020.
- Terapia sostitutiva in malattie rare: il numero di pazienti e spesa è stabile.
- Area oncoematologica: presenta il consueto trend in incremento, sia del numero di pazienti seguiti che della spesa, dovuto all'attrattività del centro.

Vi sono altre aree in corso di analisi ed intervento, di prescrizioni che originano dagli specialisti AOUP ma che vedono poi la distribuzione a livello di DPC: la terapia antitrombotica e la terapia del diabete. Sarebbe auspicabile una analisi di confronto del procapite pesato fra le diverse aziende per classe ATC, per verificare se vi siano delle aree terapeutiche che pesano maggiormente sul procapite pesato per la provincia di Padova.

Obiettivo O.T.1.2 - Rispetto del tetto di costo DISPOSITIVI MEDICI (esclusi gli IVD)

Conto di CE	A Consuntivo 2020 (€)	B Dato da CE LUG-DIC 2020 (€)	C TETTO MENSILIZZATO LUG-DIC 2020 (€)	B-C Scostamento assoluto (€)	(B-C)/C Scostamento percentuale (%)
BA0210 (B.1.A.3) Dispositivi medici (senza IVD)	€ 72.734.475	€ 38.596.055	€ 36.899.660	€ 1.696.395	4,60%
di cui Covid-19*	€ 4.541.960	€ 3.100.844			
di cui quota acquistata per altre aziende**	€ 1.461.082	€ 618.418	€ 655.085	-€ 36.667	-5,60%
BA0210 (B.1.A.3) Dispositivi medici (senza IVD) al netto del Covid-19	€ 68.192.515	€ 35.495.211	€ 36.899.660	-€ 1.404.449	-3,8%

Obiettivo O.T.1.3 - Rispetto del tetto di costo IVD

	A	B	C	B-C	(B-C)/C
Conto di CE	Consuntivo 2020	Dato da CE LUG-DIC 2020	TETTO MENSILIZZATO LUG-DIC 2020	Scostamento assoluto	Scostamento percentuale
	(€)	(€)	(€)	(€)	(%)
BA0240 (B.1.A.3.3) Dispositivi diagnostici in vitro (IVD)	€ 22.870.670	€ 12.239.276	€ 11.753.077	€ 486.199	4,14%
di cui Covid-19*	€ 558.925	€ 277.986			
di cui quota acquistata per altre aziende**	€ 301.358	€ 144.993	€ 190.117	-€ 45.124	-23,74%
BA0240 (B.1.A.3.3) Dispositivi diagnostici in vitro (IVD) al netto del Covid-19	€ 22.311.745	€ 11.961.290	€ 11.753.077	€ 208.213	2%

Relazione sulle cause di scostamento tra il dato da CE LUG-DIC 2020 e il TETTO MENSILIZZATO

	CND	codice prestazione rilevabile dal flusso specialistica	n. prestazioni LUG-DIC 2020	n. prestazioni LUG-DIC 2019	Spesa IVD LUG-DIC 2020	Spesa IVD LUG-DIC 2019	note
altre motivazioni: rimanenze					€ 440.000		Dinamiche di approvvigionamento difficili da pianificare perché influenzate dalle incertezze legate alla situazione della pandemia a fine anno.
totale					€ 440.000	0	

5.2 CONFRONTO CE PREVENTIVO/CONSUNTIVO E RELAZIONE SUGLI SCOSTAMENTI

5.2.1 ANALISI SCOSTAMENTI CONTO ECONOMICO PREVENTIVO E CONSUNTIVO 2020

SCHEMA DI BILANCIO <i>Decreto Interministeriale 20 marzo 2013</i>	Consuntivo 2020	Preventivo 2020	VARIAZIONE	
			Importo Euro	%
A VALORE DELLA PRODUZIONE	679.851.041,52	676.800.916,59	3.050.124,93	0,5%
1 Contributi in c/esercizio	138.119.468,58	115.751.590,50	22.367.878,08	19,3%
a) Contributi in c/esercizio - da Regione o Provincia Autonoma per quota F.S. regionale	132.802.097,72	115.430.035,03	17.372.062,69	15,0%
b) Contributi in c/esercizio - extra fondo	1.825.527,39	93.958,82	1.731.568,57	1842,9%
1) Contributi da Regione o Prov. Aut. (extra fondo) - vincolati	-	-	-	-
2) Contributi da Regione o Prov. Aut. (extra fondo) - Risorse aggiuntive da bilancio a titolo di copertura LEA	-	-	-	-
3) Contributi da Regione o Prov. Aut. (extra fondo) - Risorse aggiuntive da bilancio a titolo di copertura extra LEA	-	-	-	-
4) Contributi da Regione o Prov. Aut. (extra fondo) - altro	-	37.215,28	-37.215,28	-100,0%
5) Contributi da aziende sanitarie pubbliche (extra fondo)	27.272,92	28.543,54	-1.270,62	-4,5%
6) Contributi da altri soggetti pubblici	1.798.254,47	28.200,00	1.770.054,47	6276,8%
c) Contributi in c/esercizio - per ricerca	-	-	-	-
1) da Ministero della Salute per ricerca corrente	-	-	-	-
2) da Ministero della Salute per ricerca finalizzata	-	-	-	-
3) da Regione e altri soggetti pubblici	-	-	-	-
4) da privati	-	-	-	-
d) Contributi in c/esercizio - da privati	3.491.843,47	227.596,65	3.264.246,82	1434,2%
2 Rettifica contributi c/esercizio per destinazione ad investimenti	-16.678.853,25	-4.028.279,95	-12.650.573,30	314,0%
3 Utilizzo fondi per quote inutilizzate contributi vincolati di esercizi precedenti	1.368.222,09	1.657.889,72	-289.667,63	-17,5%
4 Ricavi per prestazioni sanitarie e sociosanitarie a rilevanza sanitaria	514.058.767,20	504.104.208,13	9.954.559,07	2,0%
a) Ricavi per prestazioni sanitarie e sociosanitarie - ad aziende sanitarie pubbliche	441.392.263,87	422.609.555,38	18.782.708,49	4,4%
b) Ricavi per prestazioni sanitarie e sociosanitarie - intramoenia	16.880.152,11	20.770.148,74	-3.889.996,63	-18,7%
c) Ricavi per prestazioni sanitarie e sociosanitarie - altro	55.786.351,22	60.724.504,01	-4.938.152,79	-8,1%
5 Concorsi, recuperi e rimborsi	8.194.348,27	20.249.104,84	-12.054.756,57	-59,5%
6 Compartecipazione alla spesa per prestazioni sanitarie (Ticket)	9.141.642,13	12.837.689,48	-3.696.047,35	-28,8%
7 Quota contributi in c/capitale imputata nell'esercizio	17.894.136,55	18.921.570,47	-1.027.433,92	-5,4%

8 Incrementi delle immobilizzazioni per lavori interni	27.074,27	48.615,54	-21.541,27	-44,3%
9 Altri ricavi e proventi	7.726.235,68	7.258.527,86	467.707,82	6,4%
Totale A)	679.851.041,52	676.800.916,59	3.050.124,93	0,5%
B COSTI DELLA PRODUZIONE	685.526.183,11	693.291.489,64	-7.765.306,53	-1,1%
1 Acquisti di beni	246.404.611,39	243.646.036,50	2.758.574,89	1,1%
a) Acquisti di beni sanitari	243.096.019,88	241.475.430,33	1.620.589,55	0,7%
b) Acquisti di beni non sanitari	3.308.591,51	2.170.606,17	1.137.985,34	52,4%
2 Acquisti di servizi sanitari	47.099.018,15	48.526.440,32	-1.427.422,17	-2,9%
a) Acquisti di servizi sanitari - Medicina di base	-	-	-	-
b) Acquisti di servizi sanitari - Farmaceutica	-	-	-	-
c) Acquisti di servizi sanitari per assistenza specialistica ambulatoriale	735.037,19	911.200,00	-176.162,81	-19,3%
d) Acquisti di servizi sanitari per assistenza riabilitativa	-	-	-	-
e) Acquisti di servizi sanitari per assistenza integrativa	-	-	-	-
f) Acquisti di servizi sanitari per assistenza protesica	-	-	-	-
g) Acquisti di servizi sanitari per assistenza ospedaliera	-	-	-	-
h) Acquisti prestazioni di psichiatria residenziale e semiresidenziale	-	-	-	-
i) Acquisti prestazioni di distribuzione farmaci File F	-	-	-	-
j) Acquisti prestazioni termali in convenzione	-	-	-	-
k) Acquisti prestazioni di trasporto sanitario	6.108.673,30	5.233.488,90	875.184,40	16,7%
l) Acquisti prestazioni socio-sanitarie a rilevanza sanitaria	-	-	-	-
m) Compartecipazione al personale per att. Libero-prof. (intramoenia)	14.625.635,60	17.855.849,18	-3.230.213,58	-18,1%
n) Rimborsi Assegni e contributi sanitari	830.208,86	1.323.840,74	-493.631,88	-37,3%
o) Consulenze, collaborazioni, interinale, altre prestazioni di lavoro sanitarie e sociosanitarie	20.280.587,59	17.315.723,21	2.964.864,38	17,1%
p) Altri servizi sanitari e sociosanitari a rilevanza sanitaria	4.518.875,61	5.886.338,29	-1.367.462,68	-23,2%
q) Costi per differenziale Tariffe TUC	-	-	-	-
3 Acquisti di servizi non sanitari	56.665.072,88	56.131.461,10	533.611,78	1,0%
a) Servizi non sanitari	54.746.684,90	54.115.643,68	631.041,22	1,2%
b) Consulenze, collaborazioni, interinale, altre prestazioni di lavoro non sanitarie	1.654.767,62	1.447.127,27	207.640,35	14,3%
c) Formazione	263.620,36	568.690,15	-305.069,79	-53,6%
4 Manutenzione e riparazione	23.510.493,47	21.464.256,56	2.046.236,91	9,5%
5 Godimento di beni di terzi	5.496.274,77	5.148.668,95	347.605,82	6,8%
6 Costi del personale	275.293.946,65	264.004.123,40	11.289.823,25	4,3%

a) Personale dirigente medico	76.348.030,68	75.345.354,59	1.002.676,09	1,3%
b) Personale dirigente ruolo sanitario non medico	6.039.413,93	5.350.778,32	688.635,61	12,9%
c) Personale comparto ruolo sanitario	136.215.904,08	129.423.840,51	6.792.063,57	5,2%
d) Personale dirigente altri ruoli	2.059.147,00	1.864.450,54	194.696,46	10,4%
e) Personale comparto altri ruoli	54.631.450,96	52.019.699,44	2.611.751,52	5,0%
7 Oneri diversi di gestione	3.150.912,40	12.027.297,57	-8.876.385,17	-73,8%
8 Ammortamenti	19.563.137,00	21.281.843,21	-1.718.706,21	-8,1%
a) Ammortamenti immobilizzazioni immateriali	4.547.060,59	5.109.917,10	-562.856,51	-11,0%
b) Ammortamenti dei Fabbricati	3.086.027,48	3.386.120,59	-300.093,11	-8,9%
c) Ammortamenti delle altre immobilizzazioni materiali	11.930.048,93	12.785.805,52	-855.756,59	-6,7%
9 Svalutazione delle immobilizzazioni e dei crediti	627.790,60	517.105,35	110.685,25	21,4%
Variazione delle rimanenze	-7.502.835,60	-	-7.502.835,60	-
a) Variazione delle rimanenze sanitarie	-7.961.757,12	-	-7.961.757,12	-
b) Variazione delle rimanenze non sanitarie	458.921,52	-	458.921,52	-
Accantonamenti	15.217.761,40	20.544.256,68	-5.326.495,28	-25,9%
a) Accantonamenti per rischi	9.286.979,79	10.710.445,15	-1.423.465,36	-13,3%
b) Accantonamenti per premio operosità	124.385,13	11.650,00	112.735,13	967,7%
c) Accantonamenti per quote inutilizzate di contributi vincolati	2.937.575,91	2.761.469,94	176.105,97	6,4%
d) Altri accantonamenti	2.868.820,57	7.060.691,59	-4.191.871,02	-59,4%
Totale B)	685.526.183,11	693.291.489,64	-7.765.306,53	-1,1%
DIFF. TRA VALORE E COSTI DELLA PRODUZIONE (A-B)	-5.675.141,59	-16.490.573,05	10.815.431,46	-65,6%
C PROVENTI E ONERI FINANZIARI	-4.602,04	-71.349,37	66.747,33	-93,5%
1 Interessi attivi ed altri proventi finanziari	5.111,68	5.832,08	-720,40	-12,4%
2 Interessi passivi ed altri oneri finanziari	9.713,72	77.181,45	-67.467,73	-87,4%
Totale C)	-4.602,04	-71.349,37	66.747,33	-93,5%
D RETTIFICHE DI VALORE DI ATTIVITA' FINANZIARIE	-	-	-	-
1 Rivalut.	-	-	-	-
2 Svalutaz	-	-	-	-
Totale D)	-	-	-	-

E PROVENTI E ONERI STRAORDINARI	2.048.497,89	-	2.048.497,89	-
1 Proventi straordinari	4.757.770,31	-	4.757.770,31	-
a) Plusvalenze	99.998,78	-	99.998,78	-
b) Altri proventi straordinari	4.657.771,53	-	4.657.771,53	-
2 Oneri straordinari	2.709.272,42	-	2.709.272,42	-
a) Minusvalenze	9.625,72	-	9.625,72	-
b) Altri oneri straordinari	2.699.646,70	-	2.699.646,70	-
Totale E)	2.048.497,89	-	2.048.497,89	-
RISULTATO PRIMA DELLE IMPOSTE (A-B+C+D+E)	-3.631.245,74	-16.561.922,42	12.930.676,68	-78,1%
Y IMPOSTE SUL REDDITO DELL'ESERCIZIO	20.743.936,44	20.223.449,97	520.486,47	2,6%
1 Irap	20.349.240,84	19.538.460,72	810.780,12	4,1%
a) IRAP relativa a personale dipendente	18.737.980,13	17.674.186,32	1.063.793,81	6,0%
b) IRAP relativa a collaboratori e personale assimilato a lavoro dipendente	125.652,03	151.675,38	-26.023,35	-17,2%
c) IRAP relativa ad attività di libera professione (intramoenia)	1.485.608,68	1.712.599,02	-226.990,34	-13,3%
d) IRAP relativa ad attività commerciali	-	-	-	-
2 IRES	237.639,40	188.395,62	49.243,78	26,1%
3 Accantonamento a fondo imposte	157.056,20	496.593,63	-339.537,43	-68,4%
Totale Y)	20.743.936,44	20.223.449,97	520.486,47	2,6%
UTILE (PERDITA) DELL'ESERCIZIO	-24.375.182,18	-36.785.372,39	12.410.190,21	-33,7%

Dall'analisi degli scostamenti fra Bilancio Consuntivo e Preventivo 2020 emerge a livello aggregato un incremento del valore della produzione di 3,1 milioni di euro e una diminuzione di 7,8 milioni di euro dei costi di produzione, che al netto di proventi e oneri finanziari e straordinari e delle imposte, porta ad una variazione del risultato d'esercizio di 12,4 milioni di euro.

Premesso che alla data di predisposizione del preventivo 2020, come ogni anno, non sono note molte informazioni legate ai reali ricavi e costi aziendali, vincolate da scelte regionali, sia in termini di valori, da appostare a preventivo, che in termini di tempistica della valorizzazione all'interno dell'anno, risulta poco coerente fare un'analisi di dettaglio degli scostamenti fra Bilancio Economico Preventivo e

Consuntivo, mentre risulta più appropriato un confronto fra dati di bilancio consolidati degli ultimi due anni per il quale si rimanda alle pagine successive dove si pongono a confronto l'esercizio 2019 e il 2020.

Le variazioni, in alcuni casi rilevanti, fra dati di preventivo e consuntivo che emergono dalla tabella degli scostamenti, non sono da attribuire ad errate valutazioni nelle previsioni a preventivo ma dai vincoli imposti all'Azienda Ospedaliera nel processo di predisposizione del preventivo.

A titolo informativo le voci che presentano gli scostamenti più rilevanti nei ricavi sono principalmente:

- 22,4 milioni di euro di contributi in conto esercizio assegnati in incremento a consuntivo 2020;
- 12,7 milioni di euro di rettifiche di contributi in conto esercizio per destinazione ad investimenti non previste a preventivo 2020 come da indicazioni di Azienda Zero;
- 10 milioni di ricavi per prestazioni sanitarie, in incremento a consuntivo 2020 che valorizzano la reale produzione di prestazioni di ricovero e specialistica ambulatoriale che in fase di preventivo erano state sottostimate dalle previsioni prodotte da Azienda Zero;
- -12,1 milioni di euro di concorsi recuperi rimborsi riconducibili principalmente al cambio organizzativo 2020, che ha reso autonomo l'Istituto Oncologico Veneto relativamente all'acquisto di beni;
- -3,7 milioni di euro di Ticket come conseguenza del calo dell'attività a seguito dell'emergenza Covid;
- -1 milione di euro in riduzione a consuntivo 2020 della quota di contributi in conto capitale imputata all'esercizio difficilmente prevedibile a preventivo;

Dal lato costi le voci che incidono maggiormente nella riduzione di 7,8 milioni di euro rispetto al preventivo sono:

- gli **acquisti di servizi sanitari** (-1,5 milioni di euro) riconducibili principalmente alla riduzione della libera professione intramoenia compensata in parte dall'incremento delle consulenze come conseguenza dell'emergenza Covid;
- gli **Oneri diversi di gestione**, (-8,9 milioni di euro) che a preventivo contenevano una stima dell'impatto dei costi sostenuti per le attività condivise con l'Istituto Oncologico Veneto;
- gli **ammortamenti** (-1,7 milioni di euro);
- gli **accantonamenti** (-5,3 milioni di euro) riconducibili principalmente a voci legate al rinnovo dei contratti del personale dipendente valorizzati a consuntivo come da metodologia di calcolo ministeriale, tenendo conto che a dicembre 2020 è stato sottoscritto il CCNL per la dirigenza e i relativi oneri sono stati registrati nel costo del personale;

Si rilevano inoltre costi in incremento a consuntivo 2020, compensati dalle precedenti voci principalmente nei:

- Costi del personale (11,3 milioni di euro);
- Acquisti di beni (2,8 milioni di euro);
- Manutenzioni e riparazioni (2 milioni di euro);
- Servizi non sanitari (534 mila euro);
- Godimento di beni di Terzi (348 mila euro).

5.2.2 ANALISI SCOSTAMENTI CONTO ECONOMICO CONSUNTIVO ANNO 2020 E 2019

Analizzando gli aggregati di costo e di ricavo, si rileva a consuntivo 2020 un incremento dei costi di produzione di 86,3 milioni di euro con un incremento del valore della produzione di 57,2 milioni di euro e tenendo conto della gestione finanziaria e straordinaria e delle imposte e tasse, l'esercizio 2020 ha un peggioramento del risultato d'esercizio di 30 milioni di euro.

Nel confronto fra i due anni bisogna considerare che nell'esercizio 2020 è stato acquisito dall'Ulss 6 Euganea, l'Ospedale S. Antonio con costi incrementali di circa 65 milioni di euro e che l'esercizio 2020 risente anche dei costi incrementali legati all'emergenza Covid. Questi due fattori spiegano principalmente a livello aggregato le differenze di costi e ricavi fra i due esercizi.

Nello specifico i costi incrementali per l'emergenza Covid sono quantificabili in 23 milioni di euro riconducibili principalmente a:

1. Personale (9,5 milioni di euro);
2. Beni sanitari (8 milioni di euro);
3. Servizi sanitari (1,4 milioni di euro);
4. Servizi non sanitari (1,7 milioni di euro);
5. Manutenzioni e riparazioni (331 mila euro);
6. Canoni di noleggio attrezzature (726 mila euro);
7. Ammortamenti (725 mila euro);
8. Imposte e tasse (706 mila euro).

Dal lato ricavi l'emergenza Covid ha generato in 52,5 milioni di euro riconducibili principalmente a:

- Ricavi per prestazioni sanitarie (38,6 milioni di euro) di cui 24,6 per l'attività di screening (tamponi);
- Contributi in conto esercizio (14,5 milioni di euro).

La tabella seguente espone il confronto come da schema ministeriale.

SCHEMA DI BILANCIO <i>Decreto Interministeriale 20 marzo 2013</i>	Anno 2020	Anno 2019	Analisi Scostamenti	
			<i>in valore assoluto</i>	<i>in valore %</i>
A) VALORE DELLA PRODUZIONE	679.851.041,52	622.641.101,03	57.209.940,49	9,2%
1) Contributi in c/esercizio	138.119.468,58	114.303.369,41	23.816.099,17	20,8%
Contributi in c/esercizio - da Regione o a) Provincia Autonoma per quota F.S. regionale	132.802.097,72	110.608.743,62	22.193.354,10	20,1%
b) Contributi in c/esercizio - extra fondo	1.825.527,39	3.436.445,39	-1.610.918,00	-46,9%
1) <i>Contributi da Regione o Prov. Aut. (extra fondo) - vincolati</i>	-	-	-	-

2) Contributi da Regione o Prov. Aut. (extra fondo) - Risorse aggiuntive da bilancio a titolo di copertura LEA	-	-	-	-
3) Contributi da Regione o Prov. Aut. (extra fondo) - Risorse aggiuntive da bilancio a titolo di copertura extra LEA	-	-	-	-
4) Contributi da Regione o Prov. Aut. (extra fondo) - altro	-	467.610,51	-467.610,51	-100,0%
5) Contributi da aziende sanitarie pubbliche (extra fondo)	27.272,92	97.645,30	-70.372,38	-72,1%
6) Contributi da altri soggetti pubblici	1.798.254,47	2.871.189,58	-1.072.935,11	-37,4%
c) Contributi in c/esercizio - per ricerca	-	-	-	-
1) da Ministero della Salute per ricerca corrente	-	-	-	-
2) da Ministero della Salute per ricerca finalizzata	-	-	-	-
3) da Regione e altri soggetti pubblici	-	-	-	-
4) da privati	-	-	-	-
d) Contributi in c/esercizio - da privati	3.491.843,47	258.180,40	3.233.663,07	1252,5%
2) Rettifica contributi c/esercizio per destinazione ad investimenti	-16.678.853,25	-10.399.693,67	-6.279.159,58	60,4%
3) Utilizzo fondi per quote inutilizzate contributi vincolati di esercizi precedenti	1.368.222,09	1.229.938,74	138.283,35	11,2%
4) Ricavi per prestazioni sanitarie e sociosanitarie a rilevanza sanitaria	514.058.767,20	456.569.636,44	57.489.130,76	12,6%
a) Ricavi per prestazioni sanitarie e sociosanitarie - ad aziende sanitarie pubbliche	441.392.263,87	377.824.237,10	63.568.026,77	16,8%
b) Ricavi per prestazioni sanitarie e sociosanitarie - intramoenia	16.880.152,11	18.294.807,56	-1.414.655,45	-7,7%
c) Ricavi per prestazioni sanitarie e sociosanitarie - altro	55.786.351,22	60.450.591,78	-4.664.240,56	-7,7%
5) Concorsi, recuperi e rimborsi	8.194.348,27	19.652.562,20	-11.458.213,93	-58,3%
6) Compartecipazione alla spesa per prestazioni sanitarie (Ticket)	9.141.642,13	11.131.663,25	-1.990.021,12	-17,9%
7) Quota contributi in c/capitale imputata nell'esercizio	17.894.136,55	17.306.460,64	587.675,91	3,4%
8) Incrementi delle immobilizzazioni per lavori interni	27.074,27	75.254,25	-48.179,98	-64,0%
9) Altri ricavi e proventi	7.726.235,68	12.771.909,77	-5.045.674,09	-39,5%
Totale A)	679.851.041,52	622.641.101,03	57.209.940,49	9,2%
B) COSTI DELLA PRODUZIONE	685.526.183,11	599.222.053,30	86.304.129,81	14,4%
1) Acquisti di beni	246.404.611,39	227.219.025,97	19.185.585,42	8,4%
a) Acquisti di beni sanitari	243.096.019,88	224.368.310,04	18.727.709,84	8,3%
b) Acquisti di beni non sanitari	3.308.591,51	2.850.715,93	457.875,58	16,1%
2) Acquisti di servizi sanitari	47.099.018,15	46.628.056,58	470.961,57	1,0%
a) Acquisti di servizi sanitari - Medicina di base	-	-	-	-
b) Acquisti di servizi sanitari - Farmaceutica	-	-	-	-

c)	Acquisti di servizi sanitari per assistenza specialistica ambulatoriale	735.037,19	654.059,45	80.977,74	12,4%
d)	Acquisti di servizi sanitari per assistenza riabilitativa	-	-	-	-
e)	Acquisti di servizi sanitari per assistenza integrativa	-	-	-	-
f)	Acquisti di servizi sanitari per assistenza protesica	-	-	-	-
g)	Acquisti di servizi sanitari per assistenza ospedaliera	-	-	-	-
h)	Acquisti prestazioni di psichiatrica residenziale e semiresidenziale	-	-	-	-
i)	Acquisti prestazioni di distribuzione farmaci File F	-	-	-	-
j)	Acquisti prestazioni termali in convenzione	-	-	-	-
k)	Acquisti prestazioni di trasporto sanitario	6.108.673,30	5.345.767,80	762.905,50	14,3%
l)	Acquisti prestazioni socio-sanitarie a rilevanza sanitaria	-	-	-	-
m)	Compartecipazione al personale per att. Libero-prof. (intramoenia)	14.625.635,60	15.038.134,04	-412.498,44	-2,7%
n)	Rimborsi Assegni e contributi sanitari	830.208,86	828.399,19	1.809,67	0,2%
o)	Consulenze, collaborazioni, interinale, altre prestazioni di lavoro sanitarie e sociosanitarie	20.280.587,59	17.203.969,63	3.076.617,96	17,9%
p)	Altri servizi sanitari e sociosanitari a rilevanza sanitaria	4.518.875,61	7.557.726,47	-3.038.850,86	-40,2%
q)	Costi GSA per differenziale saldo mobilità interregionale)	-	-	-	-
3)	Acquisti di servizi non sanitari	56.665.072,88	48.790.791,39	7.874.281,49	16,1%
a)	Servizi non sanitari	54.746.684,90	46.507.129,82	8.239.555,08	17,7%
-	b) Consulenze, collaborazioni, interinale, altre prestazioni di lavoro non sanitarie	1.654.767,62	1.592.536,36	62.231,26	3,9%
c)	Formazione	263.620,36	691.125,21	-427.504,85	-61,9%
4)	Manutenzione e riparazione	23.510.493,47	19.794.613,49	3.715.879,98	18,8%
5)	Godimento di beni di terzi	5.496.274,77	5.046.055,40	450.219,37	8,9%
6)	Costi del personale	275.293.946,65	220.182.875,44	55.111.071,21	25,0%
a)	Personale dirigente medico	76.348.030,68	60.178.223,09	16.169.807,59	26,9%
b)	Personale dirigente ruolo sanitario non medico	6.039.413,93	5.388.644,87	650.769,06	12,1%
c)	Personale comparto ruolo sanitario	136.215.904,08	110.917.971,44	25.297.932,64	22,8%
d)	Personale dirigente altri ruoli	2.059.147,00	1.781.491,03	277.655,97	15,6%
e)	Personale comparto altri ruoli	54.631.450,96	41.916.545,01	12.714.905,95	30,3%
7)	Oneri diversi di gestione	3.150.912,40	2.087.414,74	1.063.497,66	50,9%
8)	Ammortamenti	19.563.137,00	19.091.090,86	472.046,14	2,5%
a)	Ammortamenti immobilizzazioni immateriali	4.547.060,59	4.954.147,03	-407.086,44	-8,2%
b)	Ammortamenti dei Fabbricati	3.086.027,48	3.083.596,47	2.431,01	0,1%

c) Ammortamenti delle altre immobilizzazioni materiali	11.930.048,93	11.053.347,36	876.701,57	7,9%
9) Svalutazione delle immobilizzazioni e dei crediti	627.790,60	637.010,49	-9.219,89	-1,4%
10) Variazione delle rimanenze	-7.502.835,60	-4.153.779,96	-3.349.055,64	80,6%
a) Variazione delle rimanenze sanitarie	-7.961.757,12	-4.012.862,23	-3.948.894,89	98,4%
b) Variazione delle rimanenze non sanitarie	458.921,52	-140.917,73	599.839,25	-425,7%
11) Accantonamenti	15.217.761,40	13.898.898,90	1.318.862,50	9,5%
a) Accantonamenti per rischi	9.286.979,79	8.802.147,45	484.832,34	5,5%
b) Accantonamenti per premio operosità	124.385,13	38.317,50	86.067,63	224,6%
c) Accantonamenti per quote inutilizzate di contributi vincolati	2.937.575,91	3.347.878,82	-410.302,91	-12,3%
d) Altri accantonamenti	2.868.820,57	1.710.555,13	1.158.265,44	67,7%
Totale B)	685.526.183,11	599.222.053,30	86.304.129,81	14,4%
DIFF. TRA VALORE E COSTI DELLA PRODUZIONE (A-B)	-5.675.141,59	23.419.047,73	-29.094.189,32	-124,2%
C) PROVENTI E ONERI FINANZIARI	-4.602,04	-117.262,35	112.660,31	-96,1%
1) Interessi attivi ed altri proventi finanziari	5.111,68	14.716,03	-9.604,35	-65,3%
2) Interessi passivi ed altri oneri finanziari	9.713,72	131.978,38	-122.264,66	-92,6%
Totale C)	-4.602,04	-117.262,35	112.660,31	-96,1%
D) RETTIFICHE DI VALORE DI ATTIVITA' FINANZIARIE	-	-	-	-
1) Rivalutazioni	-	-	-	-
2) Svalutazioni	-	-	-	-
Totale D)	-	-	-	-
E) PROVENTI E ONERI STRAORDINARI	2.048.497,89	-618.965,37	2.667.463,26	-431,0%
1) Proventi straordinari	4.757.770,31	4.172.724,97	585.045,34	14,0%
a) Plusvalenze	99.998,78	2.243,41	97.755,37	4357,4%
b) Altri proventi straordinari	4.657.771,53	4.170.481,56	487.289,97	11,7%
2) Oneri straordinari	2.709.272,42	4.791.690,34	-2.082.417,92	-43,5%
a) Minusvalenze	9.625,72	82.811,48	-73.185,76	-88,4%
b) Altri oneri straordinari	2.699.646,70	4.708.878,86	-2.009.232,16	-42,7%
Totale E)	2.048.497,89	-618.965,37	2.667.463,26	-431,0%

RISULTATO PRIMA DELLE IMPOSTE (A-B+C+D+E)	-3.631.245,74	22.682.820,01	-26.314.065,75	-116,0%
Y) IMPOSTE SUL REDDITO DELL'ESERCIZIO	20.743.936,44	17.045.760,06	3.698.176,38	21,7%
1) IRAP	20.349.240,84	16.639.515,51	3.709.725,33	22,3%
a) IRAP relativa a personale dipendente	18.737.980,13	15.117.356,32	3.620.623,81	24,0%
b) IRAP relativa a collaboratori e personale assimilato a lavoro dipendente	125.652,03	109.788,74	15.863,29	14,4%
c) IRAP relativa ad attività di libera professione (intramoenia)	1.485.608,68	1.412.370,45	73.238,23	5,2%
d) IRAP relativa ad attività commerciali	-	-	-	-
2) IRES	237.639,40	329.476,00	-91.836,60	-27,9%
3) Accantonamento a fondo imposte (accertamenti, condoni, ecc.)	157.056,20	76.768,55	80.287,65	104,6%
Totale Y)	20.743.936,44	17.045.760,06	3.698.176,38	21,7%
UTILE (PERDITA) DELL'ESERCIZIO	-24.375.182,18	5.637.059,95	-30.012.242,13	-532,4%

Di seguito si espongono delle tabelle di dettaglio al fine di evidenziare quali sono le voci specifiche che spiegano lo scostamento nei due esercizi.

	Consuntivo 2020	Consuntivo 2019	Delta
A.1) Totale Contributi in c/esercizio	138.119.468,58	114.303.369,41	23.816.099,17
A.1.A) Contributi da Regione o Prov. Aut. per quota F.S. regionale	132.802.097,72	110.608.743,62	22.193.354,10
A.1.A.1) <i>da Regione o Prov. Aut. per quota F.S. regionale indistinto</i>	112.943.552,93	89.510.867,62	23.432.685,31
A.1.A.2) <i>da Regione o Prov. Aut. per quota F.S. regionale vincolato</i>	19.858.544,79	21.097.876,00	-1.239.331,21
A.1.B) Contributi c/esercizio (extra fondo)	1.825.527,39	3.436.445,39	-1.610.918,00
A.1.D) Contributi c/esercizio da privati	3.491.843,47	258.180,40	3.233.663,07

	Consuntivo 2020	Consuntivo 2019	Delta
A.2) Totale Rettifica contributi c/esercizio per destinazione ad investimenti	-16.678.853,25	-10.399.693,67	-6.279.159,58
A.2.A) <i>Rettifica contributi in c/esercizio per destinazione ad investimenti - da Regione o Prov. Aut. per quota F.S. regionale</i>	-16.617.829,62	-10.308.084,44	-6.309.745,18
A.2.B) <i>Rettifica contributi in c/esercizio per destinazione ad investimenti - altri contributi</i>	-61.023,63	-91.609,23	30.585,60

A.3) Totale Utilizzo fondi per quote inutilizzate contributi finalizzati e vincolati di esercizi precedenti	1.368.222,09	1.229.938,74	138.283,35
<i>A.3.A) Utilizzo fondi per quote inutilizzate contributi di esercizi precedenti da Regione o Prov. Aut. per quota F.S. regionale indistinto finalizzato</i>	203.396,71	77.661,01	125.735,70
<i>A.3.B) Utilizzo fondi per quote inutilizzate contributi di esercizi precedenti da Regione o Prov. Aut. per quota F.S. regionale vincolato</i>	349.854,00	0,00	349.854,00
<i>A.3.C) Utilizzo fondi per quote inutilizzate contributi di esercizi precedenti da soggetti pubblici (extra fondo) vincolati</i>	626.892,40	946.067,00	-319.174,60
<i>A.3.E) Utilizzo fondi per quote inutilizzate contributi vincolati di esercizi precedenti da privati</i>	188.078,98	206.210,73	-18.131,75

	Consuntivo 2020	Consuntivo 2019	Delta
A.4) Totale Ricavi per prestazioni sanitarie	514.058.767,20	456.569.636,44	57.489.130,76
<i>A.4.A.1) Ricavi per prestaz. sanitarie e sociosanitarie a rilevanza sanitaria erogate ad Aziende sanitarie pubbliche della Regione</i>	441.392.263,87	377.824.237,10	63.568.026,77
A.4.A.1.1) Prestazioni di ricovero	248.782.722,00	225.501.169,00	23.281.553,00
A.4.A.1.2) Prestazioni di specialistica ambulatoriale	61.825.830,00	51.763.132,00	10.062.698,00
A.4.A.1.3) Prestazioni di pronto soccorso non seguite da ricovero	6.733.808,00	5.702.424,00	1.031.384,00
A.4.A.1.5) Prestazioni di File F	85.455.332,00	78.259.029,00	7.196.303,00
A.4.A.1.9) Prestazioni trasporto ambulanze ed elisoccorso	1.136.808,00	913.635,00	223.173,00
A.4.A.1.15) Altre prestazioni sanitarie e socio-sanitarie a rilevanza sanitaria	37.457.763,87	15.684.848,10	21.772.915,77
<i>A.4.A.2) Ricavi per prestaz. sanitarie e sociosanitarie a rilevanza sanitaria erogate ad altri soggetti pubblici</i>	552.791,00	627.107,42	-74.316,42
<i>A.4.A.3) Ricavi per prestaz. sanitarie e sociosanitarie a rilevanza sanitaria erogate a soggetti pubblici Extraregione</i>	48.862.514,80	54.180.004,97	-5.317.490,17
A.4.A.3.1) Prestazioni di ricovero	37.350.621,00	41.468.660,00	-4.118.039,00
A.4.A.3.2) Prestazioni ambulatoriali	5.130.422,00	6.109.419,00	-978.997,00
A.4.A.3.3) Prestazioni pronto soccorso non seguite da ricovero	281.975,00	300.518,00	-18.543,00
A.4.A.3.5) Prestazioni di File F	3.255.644,00	3.335.921,00	-80.277,00
A.4.A.3.9) Prestazioni trasporto ambulanze ed elisoccorso Extraregione	54.322,00	88.103,00	-33.781,00
A.4.A.3.15) Altre prestazioni sanitarie e sociosanitarie a rilevanza sanitaria non soggette a compensazione Extraregione	2.789.530,80	2.877.383,97	-87.853,17
<i>A.4.C) Ricavi per prestazioni sanitarie e sociosanitarie a rilevanza sanitaria erogate a privati</i>	6.371.045,42	5.643.479,39	727.566,03
<i>A.4.D) Ricavi per prestazioni sanitarie erogate in regime di intramoenia</i>	16.880.152,11	18.294.807,56	-1.414.655,45

	Consuntivo 2020	Consuntivo 2019	Delta
A.5) Totale Concorsi, recuperi e rimborsi	8.194.348,27	19.652.562,20	-11.458.213,93
A.5.A) Rimborsi assicurativi	114.179,29	75.450,31	38.728,98
A.5.B) Concorsi, recuperi e rimborsi da Regione	89.540,91	118.592,47	-29.051,56
A.5.C) Concorsi, recuperi e rimborsi da Aziende sanitarie pubbliche della Regione	6.232.101,57	17.960.649,26	-11.728.547,69
A.5.C.1) Rimborso degli oneri stipendiali del personale dipendente dell'azienda in posizione di comando presso Aziende sanitarie pubbliche della Regione	60.996,74	14.565,78	46.430,96
A.5.C.2) Rimborsi per acquisto beni da parte di Aziende sanitarie pubbliche della Regione	6.074.303,02	17.640.240,77	-11.565.937,75
A.5.C.3) Altri concorsi, recuperi e rimborsi da parte di Aziende sanitarie pubbliche della Regione	96.801,81	122.119,70	-25.317,89
A.5.C.4) Altri concorsi, recuperi e rimborsi da parte della Regione - GSA - Azienda Zero	0,00	183.723,01	-183.723,01
A.5.D) Concorsi, recuperi e rimborsi da altri soggetti pubblici	857.425,29	825.893,06	31.532,23
A.5.E) Concorsi, recuperi e rimborsi da privati	901.101,21	671.977,10	229.124,11
A.5.E.3) Altri concorsi, recuperi e rimborsi da privati	901.101,21	671.977,10	229.124,11
A.6) Totale Compartecipazione alla spesa per prestazioni sanitarie (Ticket)	9.141.642,13	11.131.663,25	-1.990.021,12
A.6.A) Compartecipazione alla spesa per prestazioni sanitarie - Ticket sulle prestazioni di specialistica ambulatoriale e APA-PAC	8.182.226,72	10.648.728,66	-2.466.501,94
A.6.B) Compartecipazione alla spesa per prestazioni sanitarie - Ticket sul pronto soccorso	959.415,41	482.934,59	476.480,82
A.6.C) Compartecipazione alla spesa per prestazioni sanitarie (Ticket) - Altro	0,00	0,00	0,00
A.7) Totale Quota contributi c/capitale imputata all'esercizio	17.894.136,55	17.306.460,64	587.675,91
A.7.A) Quota imputata all'esercizio dei finanziamenti per investimenti dallo Stato	4.122.197,41	4.390.605,42	-268.408,01
A.7.B) Quota imputata all'esercizio dei finanziamenti per investimenti da Regione	2.298.109,01	1.356.559,87	941.549,14
A.7.C) Quota imputata all'esercizio dei finanziamenti per beni di prima dotazione	20.698,97	20.698,97	0,00
A.7.D) Quota imputata all'esercizio dei contributi in c/ esercizio FSR destinati ad investimenti	9.149.367,13	9.191.849,62	-42.482,49
A.7.E) Quota imputata all'esercizio degli altri contributi in c/ esercizio destinati ad investimenti	162.891,94	132.381,61	30.510,33
A.7.F) Quota imputata all'esercizio di altre poste del patrimonio netto	2.140.872,09	2.214.365,15	-73.493,06
A.8) Incrementi delle immobilizzazioni per lavori interni	27.074,27	75.254,25	-48.179,98

	Consuntivo 2020	Consuntivo 2019	Delta
A.9) Totale Altri ricavi e proventi	7.726.235,68	12.771.909,77	-5.045.674,09
A.9.A) Ricavi per prestazioni non sanitarie	290.351,72	348.990,67	-58.638,95
A.9.B) Fitti attivi ed altri proventi da attività immobiliari	1.416.358,49	1.492.608,12	-76.249,63
A.9.C) Altri proventi diversi	6.019.525,47	10.930.310,98	-4.910.785,51

	Consuntivo 2020	Consuntivo 2019	Delta
B.1.A.1) Prodotti farmaceutici ed emoderivati	125.854.621,50	126.342.170,42	-487.548,92
<i>di cui covid</i>	86.815,19	0	86.815,19
<i>di cui quota acquistata per altre aziende</i>	3.807.715	4.563.086	-755.371
<i>di cui farmaci innovativi</i>	11.005.926	15.295858	-4.28993.2
<i>di cui farmaci oncologici innovativi</i>	1.386.30	4.056.463	-3.917.833

	Consuntivo 2020	Consuntivo 2019	Delta
B.1.A.3.1) Dispositivi medici senza IVD	72.734.475,27	67.937.197,79	4.797.277,48
<i>di cui covid</i>	4.541.959,95	0	4.541.959,95
<i>di cui quota acquistata per altre aziende</i>	1.461.082	1.307.702	153.380

	Consuntivo 2020	Consuntivo 2019	Delta
B.1.A.3.3) Dispositivi medico diagnostici in vitro (IVD)	22.870.670,15	23.164.030,51	-293.360,36
<i>di cui covid</i>	558.925,20	0	558.925,20
<i>di cui quota acquistata per altre aziende</i>	301.358	368.271	-66.913

	Consuntivo 2020	Consuntivo 2019	Delta
B.2.A.11) Acquisto prestazioni di trasporto sanitario	6.108.673,30	5.345.767,80	762.905,50
<i>B.2.A.11.2) - da pubblico (altri soggetti pubbl. della Regione)</i>	2.420.490,73	1.864.954,70	555.536,03
<i>B.2.A.11.4) - da privato</i>	3.688.182,57	3.480.813,10	207.369,47

	Consuntivo 2020	Consuntivo 2019	Delta
B.2.A.16) Altri servizi sanitari e sociosanitari a rilevanza sanitaria	4.518.875,61	7.557.726,47	-3.038.850,86
<i>B.2.A.16.1) Altri servizi sanitari e sociosanitari a rilevanza sanitaria da pubblico - Aziende sanitarie pubbliche della Regione</i>	3.274.969,43	6.344.928,81	-3.069.959,38
<i>B.2.A.16.2) Altri servizi sanitari e sociosanitari a rilevanza sanitaria da pubblico - Altri soggetti pubblici della Regione</i>	18.298,78	28.670,00	- 10.371,22
<i>B.2.A.16.3) Altri servizi sanitari e sociosanitari a rilevanza sanitaria da pubblico (Extraregione)</i>	61.843,02	93.390,34	- 31.547,32

B.2.A.16.4) Altri servizi sanitari da privato	1.163.764,38	1.090.737,32	73.027,06
B.2.A.16.4.1) Altri servizi sanitari da privato - SPERIMENTAZIONI	194.788,64	166.104,03	28.684,61
B.2.A.16.4.4) Altri servizi sanitari da privato – ALTRO	968.975,74	924.633,29	44.342,45

	Consuntivo 2020	Consuntivo 2019	Delta
B.2.B.1) Servizi non sanitari	54.746.684,90	46.507.129,82	8.239.555,08
B.2.B.1.1) Lavanderia	2.840.727,04	2.529.244,06	311.482,98
B.2.B.1.2) Pulizia	7.668.000,17	6.409.585,31	1.258.414,86
B.2.B.1.3) Mensa	6.949.175,41	6.724.887,98	224.287,43
B.2.B.1.3.A) Mensa dipendenti	1.228.719,95	1.449.964,42	- 221.244,47
B.2.B.1.3.B) Mensa degenti	5.720.455,46	5.274.923,56	445.531,90
B.2.B.1.4) Riscaldamento	6.932.014,38	6.105.015,42	826.998,96
B.2.B.1.5) Servizi di assistenza informatica	275.470,67	177.526,48	97.944,19
B.2.B.1.6) Servizi trasporti (non sanitari)	475.912,68	552.458,09	- 76.545,41
B.2.B.1.7) Smaltimento rifiuti	2.030.539,29	1.477.448,24	553.091,05
B.2.B.1.8) Utenze telefoniche	774.794,86	772.274,51	2.520,35
B.2.B.1.9) Utenze elettricità	6.990.929,22	4.006.755,62	2.984.173,60
B.2.B.1.10) Altre utenze	701.424,14	711.494,31	- 10.070,17
B.2.B.1.11) Premi di assicurazione	354.601,14	335.153,80	19.447,34
B.2.B.1.12) Altri servizi non sanitari	18.753.095,90	16.705.286,00	2.047.809,90
B.2.B.1.12.A) Altri servizi non sanitari da pubblico (Aziende sanitarie pubbliche della Regione)	170,00	994,00	- 824,00
B.2.B.1.12.B) Altri servizi non sanitari da altri soggetti pubblici	171.185,11	168.940,88	2.244,23
B.2.B.1.12.C) Altri servizi non sanitari da privato	18.581.740,79	16.535.351,12	2.046.389,67
B.2.B.1.12.C.1) Altri servizi non sanitari esternalizzati (1)	11.709.641,40	10.135.969,70	1.573.671,70
B.2.B.1.12.C.2) Altri servizi non sanitari da privato: altro (2)	6.872.099,39	6.399.381,42	472.717,97
B.3) Manutenzione e riparazione (ordinaria esternalizzata)	23.510.493,47	19.794.613,49	3.715.879,98
B.3.A) Manutenzione e riparazione ai fabbricati e loro pertinenze	2.904.911,57	2.890.089,85	14.821,72
B.3.B) Manutenzione e riparazione agli impianti e macchinari	8.269.440,59	5.616.600,24	2.652.840,35
B.3.C) Manutenzione e riparazione alle attrezzature sanitarie e scientifiche	10.142.040,68	9.332.165,11	809.875,57
B.3.D) Manutenzione e riparazione ai mobili e arredi	878,66	1.473,53	- 594,87
B.3.E) Manutenzione e riparazione agli automezzi	126.648,18	87.912,07	38.736,11
B.3.F) Altre manutenzioni e riparazioni	2.066.573,79	1.866.372,69	200.201,10

	Consuntivo 2020	Consuntivo 2019	Delta
B.4) Godimento di beni di terzi	5.496.274,77	5.046.055,40	450.219,37
B.4.A) Fitti passivi	559.217,45	601.351,57	- 42.134,12
B.4.B) Canoni di noleggio	4.937.057,32	4.444.703,83	492.353,49
B.4.B.1) Canoni di noleggio - area sanitaria	4.738.011,67	4.206.784,29	531.227,38
B.4.B.2) Canoni di noleggio - area non sanitaria	199.045,65	237.919,54	- 38.873,89

	Consuntivo 2020	Consuntivo 2019	Delta
Totale Costo del personale	275.293.946,65	220.182.875,44	55.111.071,21

	Consuntivo 2020	Consuntivo 2019	Delta
B.9) Oneri diversi di gestione	3.150.912,40	2.087.414,74	1.063.497,66
B.9.A) Imposte e tasse (escluso IRAP e IRES)	2.317.693,26	1.180.138,00	1.137.555,26
B.9.B) Perdite su crediti	5.217,58	13.661,10	- 8.443,52
B.9.C) Altri oneri diversi di gestione	828.001,56	893.615,64	- 65.614,08
B.9.C.1) Indennità, rimborso spese e oneri sociali per gli Organi Direttivi e Collegio Sindacale	607.329,15	614.305,20	- 6.976,05
B.9.C.2) Altri oneri diversi di gestione	220.672,41	279.310,44	- 58.638,03

	Consuntivo 2020	Consuntivo 2019	Delta
Totale Ammortamenti	19.563.137,00	19.091.090,86	472.046,14
B.10) Ammortamenti delle immobilizzazioni immateriali	4.547.060,59	4.954.147,03	- 407.086,44
B.10.C) Diritti di brevetto e diritti di utilizzazione delle opere d'ingegno	1.749.801,45	2.119.179,23	- 369.377,78
B.10.D) Concessioni, licenze, marchi e diritti simili	31.956,16	150.667,89	- 118.711,73
B.10.E) Migliorie su beni di terzi	2.765.302,98	2.684.299,91	81.003,07
B.11) Ammortamenti delle immobilizzazioni materiali	15.016.076,41	14.136.943,83	879.132,58
B.11.A) Ammortamento dei fabbricati	3.086.027,48	3.083.596,47	2.431,01

B.11.A.1) Ammortamenti fabbricati non strumentali (disponibili)	258.643,66	258.643,66	-
B.11.A.1.1) Ammortamenti fabbricati non strumentali (disponibili)	258.643,66	258.643,66	-
B.11.A.2) Ammortamenti fabbricati strumentali (indisponibili)	2.827.383,82	2.824.952,81	2.431,01
B.11.A.2.1) Ammortamenti fabbricati strumentali (indisponibili)	2.827.383,82	2.824.762,01	2.621,81
B.11.A.2.2) Ammortamenti costruzioni leggere strumentali (indisponibili)	-	190,80	- 190,80
B.11.B) Ammortamenti delle altre immobilizzazioni materiali	11.930.048,93	11.053.347,36	876.701,57
B.11.B.1) Ammortamento impianti e macchinari)	2.630.186,64	2.644.219,49	- 14.032,85
B.11.B.1.2) Ammortamento impianti e macchinari - altro)	2.630.186,64	2.644.219,49	- 14.032,85
B.11.B.2) Ammortamento attrezzature sanitarie e scientifiche)	7.269.370,26	6.695.095,15	574.275,11
B.11.B.3) Ammortamento mobili e arredi)	435.382,59	422.133,10	13.249,49
B.11.B.4) Ammortamento automezzi)	111.176,69	76.509,81	34.666,88
B.11.B.5) Ammortamenti macchine d'ufficio)	1.304.561,52	1.118.918,71	185.642,81
B.11.B.6) Ammortamenti altri beni)	179.371,23	96.471,10	82.900,13

	Consuntivo 2020	Consuntivo 2019	Delta
B.14) Accantonamenti dell'esercizio	15.217.761,40	13.898.898,90	1.318.862,50
B.14.A) Accantonamenti per rischi	9.286.979,79	8.802.147,45	484.832,34
B.14.A.1) Accantonamenti per cause civili ed oneri processuali	765.368,24	422.550,00	342.818,24
B.14.A.2) Accantonamenti per contenzioso personale dipendente	251.000,00	126.300,00	124.700,00
B.14.A.4) Accantonamenti per copertura diretta dei rischi (autoassicurazione)	8.006.507,55	8.253.297,45	- 246.789,90
B.14.A.7) Altri Accantonamenti per interessi di mora	264.104,00	-	264.104,00
B.14.B) Accantonamenti per premio di operosità (SUMAI)	124.385,13	38.317,50	86.067,63
B.14.C) Accantonamenti per quote inutilizzate di contributi finalizzati e vincolati	2.937.575,91	3.347.878,82	- 410.302,91
B.14.C.1) Accantonamenti per quote inutilizzate contributi da Regione e Prov. Aut. per quota F.S. indistinto finalizzato	532.651,57	784.104,14	- 251.452,57
B.14.C.3) Accantonamenti per quote inutilizzate contributi da soggetti pubblici (extra fondo) vincolati	1.753.425,95	2.385.003,30	- 631.577,35
B.14.C.3.a) Accantonamenti per quote inutilizzate contributi da soggetti pubblici (extra fondo) vincolati - PERIMETRO SANITA	990.619,37	751.862,26	238.757,11

<i>B.14.C.3.b) Accantonamenti per quote inutilizzate contributi da soggetti pubblici (extra fondo) vincolati - NO PERIMETRO SANITA</i>	762.806,58	1.633.141,04	- 870.334,46
<i>B.14.C.5) Accantonamenti per quote inutilizzate contributi vincolati da privati</i>	651.498,39	178.771,38	472.727,01
B.14.D) Altri accantonamenti	2.868.820,57	1.710.555,13	1.158.265,44
<i>B.14.D.2) Acc. Rinnovi convenzioni Medici Sumai</i>	50.638,14	45.335,20	5.302,94
<i>B.14.D.3) Acc. Rinnovi contratt.: dirigenza medica</i>	789.324,72	500.106,50	289.218,22
<i>B.14.D.4) Acc. Rinnovi contratt.: dirigenza non medica</i>	95.654,63	163.335,21	- 67.680,58
<i>B.14.D.5) Acc. Rinnovi contratt.: comparto</i>	912.102,50	194.382,50	717.720,00
<i>B.14.D.9) Acc. Incentivi funzioni tecniche art. 113 D.lgs 50/2016</i>	609.124,48	18.813,56	590.310,92
<i>B.14.D.10) Altri accantonamenti</i>	411.976,10	788.582,16	- 376.606,06

1) Crediti v/Regione o Provincia Autonoma per spesa corrente	-	-	100.409.868,79	83.567.008,75	16.842.860,04	20,2%
a) Crediti v/Regione o Provincia Autonoma per finanziamento sanitario ordinario corrente	-	-	97.649.068,27	78.938.673,62	18.710.394,65	23,7%
b) Crediti v/Regione o Provincia Autonoma per finanziamento sanitario aggiuntivo corrente LEA	-	-	2.331.532,11	2.398.511,71	-66.979,60	-2,8%
c) Crediti v/Regione o Provincia Autonoma per finanziamento sanitario aggiuntivo corrente extra LEA	-	-	-	-	-	-
d) Crediti v/Regione o Provincia Autonoma per spesa corrente - altro	-	-	429.268,41	2.229.823,42	-1.800.555,01	-80,7%
2) Crediti v/Regione o Provincia Autonoma per ricerca	-	-	-	-	-	-
b) Crediti v/Regione o Provincia Autonoma - patrimonio netto	-	-	51.473.643,22	49.450.267,17	2.023.376,05	4,1%
1) Crediti v/Regione o Provincia Autonoma per finanziamento per investimenti	-	-	51.473.643,22	49.450.267,17	2.023.376,05	4,1%
2) Crediti v/Regione o Provincia Autonoma per incremento fondo di dotazione	-	-	-	-	-	-
3) Crediti v/Regione o Provincia Autonoma per ripiano perdite	-	-	-	-	-	-
4) Crediti v/Regione o Provincia Autonoma per ricostituzione risorse da investimenti esercizi precedenti	-	-	-	-	-	-
3) Crediti v/Comuni	-	-	74.797,05	107.930,57	-33.133,52	-30,7%
4) Crediti v/aziende sanitarie pubbliche e acconto quota FSR da distribuire	-	-	22.331.742,97	14.075.862,38	8.255.880,59	58,7%
a) Crediti v/aziende sanitarie pubbliche della Regione	-	-	21.163.798,79	12.934.349,71	8.229.449,08	63,6%
b) Crediti v/aziende sanitarie pubbliche fuori Regione	-	-	1.167.944,18	1.141.512,67	26.431,51	2,3%
5) Crediti v/società partecipate e/o enti dipendenti della Regione	-	-	470.544,84	704.336,31	-233.791,47	-33,2%
6) Crediti v/Erario	-	-	1.827.155,45	2.254.267,40	-427.111,95	-18,9%
7) Crediti v/altri	-	-	15.376.269,09	11.947.300,09	3.428.969,00	28,7%
III Attività finanziarie che non costituiscono immobilizzazioni			-	3.493,00	-3.493,00	-100,0%
1) Partecipazioni che non costituiscono immobilizzazioni			-	3.493,00	-3.493,00	-100,0%
2) Altri titoli che non costituiscono immobilizzazioni			-	-	-	-
IV Disponibilità liquide			10.416.795,90	36.503.941,33	-26.087.145,43	-71,5%
1) Cassa			11.000,00	12.550,55	-1.550,55	-12,4%
2) Istituto Tesoriere			10.402.682,18	36.489.155,57	-26.086.473,39	-71,5%
3) Tesoreria Unica			-	-	-	-
4) Conto corrente postale			3.113,72	2.235,21	878,51	39,3%
Totale B)			254.386.932,89	231.193.060,37	23.193.872,52	10,0%
C) RATEI E RISCOINTI ATTIVI			215.054,49	22.102,92	192.951,57	873,0%
I Ratei attivi			-	-	-	-
II Risconti attivi			215.054,49	22.102,92	192.951,57	873,0%
Totale C)			215.054,49	22.102,92	192.951,57	873,0%
TOTALE ATTIVO (A+B+C)			467.705.032,00	440.567.762,43	27.137.269,57	6,2%
D) CONTI D'ORDINE			158.438.542,66	129.228.812,75	29.209.729,91	22,6%
I Canoni di leasing ancora da pagare			-	-	-	-
II Depositi cauzionali			64.935.987,59	65.245.591,30	-309.603,71	-0,5%
III Beni in comodato			29.519.333,62	-	29.519.333,62	-
IV Canoni di project ancora da pagare			-	-	-	-
V Altri conti d'ordine			63.983.221,45	63.983.221,45	-	0,0%
Totale D)			158.438.542,66	129.228.812,75	29.209.729,91	22,6%
A) PATRIMONIO NETTO			242.315.634,07	247.620.106,84	-5.304.472,77	-2,1%
I Fondo di dotazione			150.207,25	150.207,25	-	0,0%
II Finanziamenti per investimenti			246.421.874,25	227.535.468,77	18.886.405,48	8,3%
1) Finanziamenti per beni di prima dotazione			830.248,52	850.947,49	-20.698,97	-2,4%
2) Finanziamenti da Stato per investimenti			77.683.029,09	69.990.015,53	7.693.013,56	11,0%
a) Finanziamenti da Stato ex art. 20 Legge 67/88			51.577.377,53	54.755.437,62	-3.178.060,09	-5,8%
b) Finanziamenti da Stato per ricerca			-	-	-	-
c) Finanziamenti da Stato - altro			26.105.651,56	15.234.577,91	10.871.073,65	71,4%
3) Finanziamenti da Regione per investimenti			38.998.524,36	35.325.377,61	3.673.146,75	10,4%
4) Finanziamenti da altri soggetti pubblici per investimenti			52.896.185,26	53.143.437,87	-247.252,61	-0,5%
5) Finanziamenti per investimenti da rettifica contributi in conto esercizio			76.013.887,02	68.225.690,27	7.788.196,75	11,4%
III Riserve da donazioni e lasciti vincolati ad investimenti			14.344.324,93	14.160.021,00	184.303,93	1,3%
IV Altre riserve			5.774.409,82	137.349,87	5.637.059,95	4104,2%
V Contributi per ripiano perdite			-	-	-	-
VI Utili (perdite) portati a nuovo			-	-	-	-
VII Utile (perdita) dell'esercizio			-24.375.182,18	5.637.059,95	-30.012.242,13	-532,4%
Totale A)			242.315.634,07	247.620.106,84	-5.304.472,77	-2,1%

buona parte nell'esercizio, e i debiti che riflettono l'incremento della voce personale per la parte di competenza (tributari, enti previdenziali, debiti verso personale per accantonamento).

Per quanto riguarda il secondo punto, invece, sul fronte attivo le poste incrementali risultano essere le immobilizzazioni relative ad attrezzature, acquisite tramite donazioni da privati e da conferimenti a titolo di proprietà da parte di Azienda Zero, i crediti verso Azienda sanitarie della Regione per l'attività collegata ai tamponi, i crediti verso lo Stato per gli interventi di ristrutturazione di cui al DL. 72/2020 convertito in L. 77/2020 avviati nel 2021 e parte del valore delle rimanenze specifiche. Sul fronte passivo si registra un valore incrementale sulle Riserve destinate ad investimenti come contropartita delle donazioni e dei finanziamenti statali oltrechè dell'incremento delle voci debitorie, per la parte di competenza, legate al personale sanitario.

Le disponibilità liquide registrano una diminuzione della consistenza iniziale dell'anno in quanto il flusso incrementale generato dall'Ospedale Sant'Antonio a livello di rimessa mensile era stato stimato non essendo a conoscenza del reale flusso incrementale al quale si è aggiunto l'effetto dell'emergenza sanitaria.

5.3 RELAZIONE SUI COSTI PER LIVELLI ESSENZIALI DI ASSISTENZA E RELAZIONE SUGLI SCOSTAMENTI

5.3.1 PREMESSA GENERALE

L'art. 26 comma 4 del d. lgs n. 118/2011 stabilisce che “la relazione sulla gestione deve contenere anche il modello di rilevazione LA, per l'esercizio in chiusura e per l'esercizio precedente, nonché un'analisi dei costi sostenuti per l'erogazione dei servizi sanitari, distinti per ciascun livello essenziale di assistenza”. I modelli di rilevazione LA per l'esercizio in chiusura e per l'esercizio precedente sono dunque riportati in allegato alla presente relazione sulla gestione.

I dati di costo rilevati nel bilancio di esercizio dell'anno 2020 sono stati rielaborati sulla base della destinazione d'uso delle risorse per la redazione del modello ministeriale LA che si articola nei livelli e sub-livelli di assistenza previsti dal D.P.C.M. 12 gennaio 2017.

La DGR n. 1046 del 28/07/2020 di riparto e i successivi provvedimenti di integrazione, hanno assegnato complessivamente alla presente Azienda Ospedaliera 87.910.739,71 euro per l'erogazione dei LEA da destinare ai tre macrolivelli di assistenza: Prevenzione Collettiva e Sanità Pubblica, Assistenza Distrettuale (che comprende la distribuzione diretta dei farmaci e l'attività ambulatoriale) e Assistenza Ospedaliera.

I costi rilevati nel modello in oggetto sono quelli dell'area sanitaria del bilancio di esercizio, con l'esclusione degli accantonamenti per quote inutilizzate di contributi vincolati e le insussistenze passive per F.S. vincolato, così come risulta dalle Linee Guida Ministeriali.

Un'altra caratteristica di questa rilevazione è data dall'attribuzione ai livelli e sub livelli dei costi diretti ed indiretti determinando così il costo pieno. Ciò sta a significare che ai livelli e sub livelli vengono attribuiti i costi derivanti dal ribaltamento dei costi generali.

Si fa presente, inoltre, che nei singoli livelli di assistenza devono essere compresi sia i costi relativi alla mobilità attiva sia quelli relativi alla mobilità passiva.

La contabilità analitica delle aziende sanitarie, che rappresenta la fonte per la compilazione del modello, definisce il costo pieno dei servizi/reparti finali attribuendo loro i costi diretti ed effettuando una serie di ribaltamenti dei costi dei servizi intermedi e dei servizi generali. Per quanto riguarda la metodologia di calcolo si rimanda al documento “La rilevazione dei costi per livelli di assistenza” che fa parte integrante delle nuove Linee Guida Ministeriali.

Infine, per interpretare correttamente i valori di seguito analizzati, si precisa che le macrocategorie di costo considerate nel modello LA sono così composte:

1. Macrocategoria consumi dell'esercizio: comprende il valore dei beni sanitari e non sanitari rettificati dalla variazione delle rimanenze;

2. Macrocategoria costi per acquisto di servizi: comprende l'acquisto di prestazioni sanitarie (ad esempio medicina di base, farmaceutica, specialistica, riabilitativa, ospedaliera, ecc.), di servizi sanitari per l'erogazione delle prestazioni (ad esempio i rimborsi, gli assegni e contributi, le consulenze, altri servizi sanitari e sociosanitari a rilevanza sanitaria) e non sanitari (ad esempio le manutenzioni, il godimento beni di terzi, utenze, ecc.);

3. Macrocategoria personale: comprende i costi del personale di ruolo sanitario, personale di ruolo professionale, personale di ruolo tecnico, personale di ruolo amministrativo;

4. Macrocategoria ammortamenti: comprende ad esempio i costi per l'ammortamento degli impianti, dei macchinari, degli arredi immobili;

5. Macrocategoria oneri straordinari: comprende i costi straordinari non prevedibili in esercizi precedenti attribuibili alla erogazione della prestazione. Per esempio le minusvalenze o altri oneri straordinari (sopravvenienze e insussistenze passive).

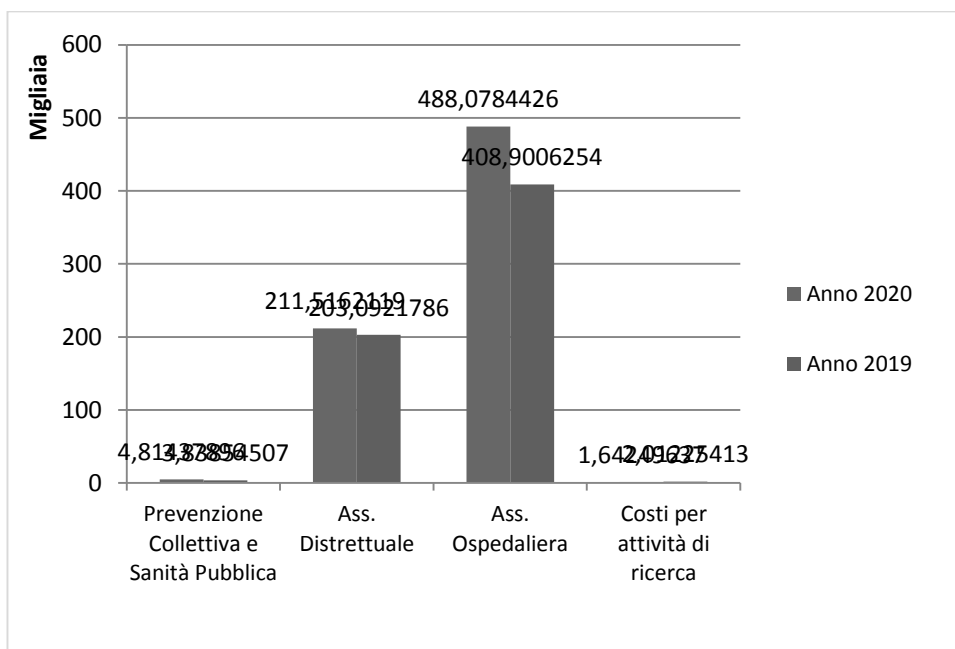
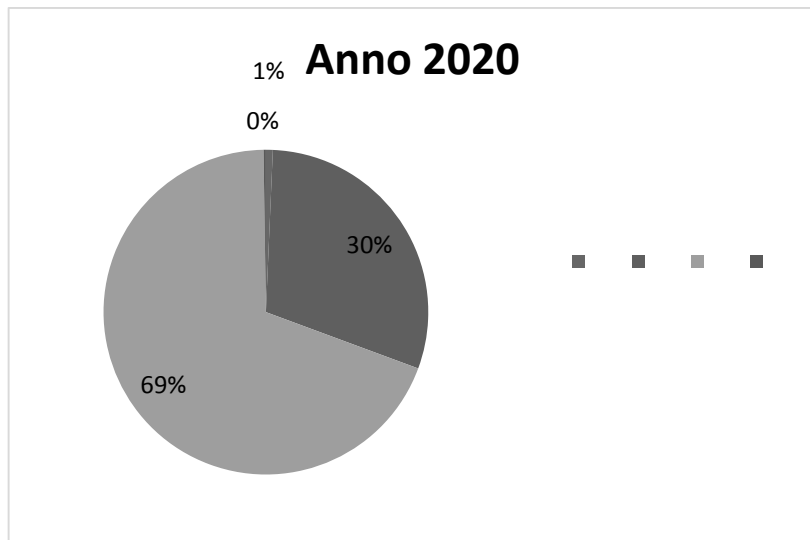
6. Macrocategoria altri costi: comprende i costi sostenuti per gli interessi passivi, le svalutazioni, IRAP, IRES ed altre Imposte e tasse a carico dell'azienda.

Per un maggiore dettaglio delle macrocategorie di costo suddivise per livello di assistenza, si devono tenere presenti le nuove linee guida elaborate e aggiornate dal Ministero della Salute - Dipartimento della Programmazione ("LA - Modello di rilevazione dei costi dei livelli di assistenza delle aziende unità sanitarie locali e delle aziende ospedaliere"). Inoltre, si deve fare riferimento al Manuale della Contabilità Analitica Regionale (COAN), versione 2021. A partire dall'anno 2018, infatti, Azienda Zero compila il modello LA per tutte le Aziende, sulla base dei dati della COAN. L'analisi degli scostamenti, riportata nei successivi paragrafi, confronta il Modello LA 2020 con quello relativo al 2019 che Azienda Zero ha prodotto sulla base dei dati di contabilità analitica regionale, recependo le nuove linee guide valide dal 2019.

5.3.2 COSTI PER MACRO LIVELLI DI ASSISTENZA

SINTESI DEI COSTI PER LIVELLO ASSISTENZIALE E ANALISI SCOSTAMENTI				
Livello assistenziale	Anno 2020	Anno 2019	Scostamento Anno 2020 vs Anno 2019 (V.a. e V.%)	
Prevenzione Collettiva e Sanità Pubblica	4.814	3.839	976	25,4%
Ass. Distrettuale	211.516	203.092	8.424	4,1%
Ass. Ospedaliera	488.078	408.901	79.178	19,4%
Costi per attività di ricerca	1.642	2.012	-370	-18,4%
TOTALE	706.052	617.844	88.208	14,3%

Valori espressi in €/1000



AREA COMMENTI

I costi rendicontati nel Modello LA 2020 sono aumentati rispetto al 2019 di 88,2 milioni di euro. Nel confronto fra i due anni, va considerato che, al 1.1.2020, è stato acquisito l'Ospedale Sant'Antonio dall'Ulss 6 Euganea, con una stima di costi incrementali di circa 65 milioni di euro e che l'esercizio 2020 ha risentito in modo importante dall'emergenza epidemiologica da Covid-19. Infatti, come già evidenziato nei paragrafi precedenti, l'attività programmata ha avuto periodi di contrazione se non di parziale sospensione, fatti salvi i ricoveri indifferibili quali quelli nell'ambito oncologico, al fine di preservare l'assistenza ospedaliera per i pazienti affetti da Covid.

In generale, nella composizione dei costi, il livello dell'assistenza ospedaliera ha assorbito il 69% dei costi totali del 2020, in incremento rispetto al 66% del 2019.

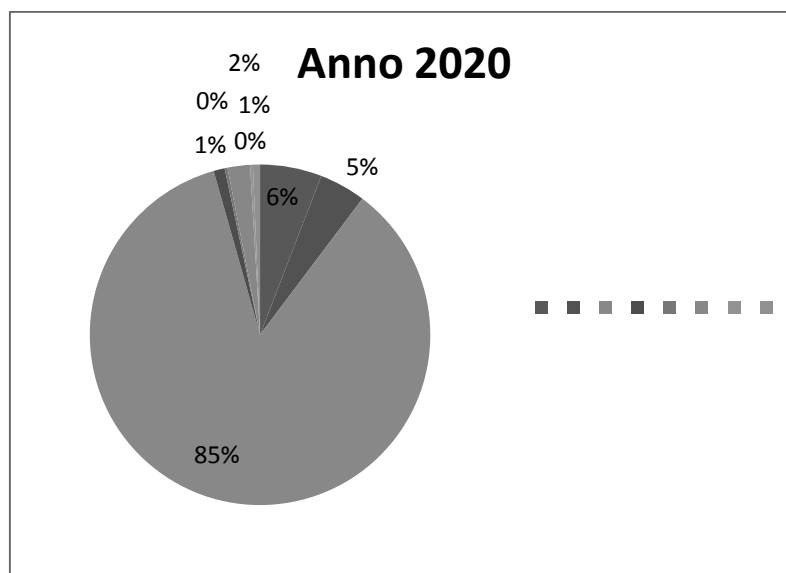
5.3.3 ANALISI DETTAGLIATA DEGLI SCOSTAMENTI PER LIVELLO ESSENZIALE

Di seguito si riporta un'analisi di dettaglio dei due Macro-Livelli, Assistenza Ospedaliera e Assistenza Distrettuale, che assorbono il 99,1% dei costi rendicontati nel Modello LA dell'Azienda Ospedaliera.

Livello Assistenza Ospedaliera: Scostamenti anno 2020 e 2019.

Assistenza ospedaliera				
Macrovoce economiche	anno 2020	Anno 2019	Scostamento Anno 2020 vs Anno 2019 (V.a. e V.%)	
Attività di pronto soccorso	28.601	22.267	6.334	28,4%
Ass. ospedaliera per acuti	438.023	374.531	63.491	17,0%
--in Day Hospital e Day Surgery	21.523	27.054	-5.531	-20,4%
--in degenza ordinaria	416.500	347.478	69.022	19,9%
Ass. ospedaliera per lungodegenti	5.157	0	5.157	n.c.
Ass. ospedaliera per riabilitazione	1.333	1.633	-301	-18,4%
Attività trasfusionale	10.392	8.277	2.114	25,5%
Trasporto sanitario assistito	1.269	926	343	37,0%
Attività a supporto dei trapianti	3.304	1.265	2.039	161,1%
Totale	488.078	408.901	79.178	19,4%

Valori espressi in €/1000



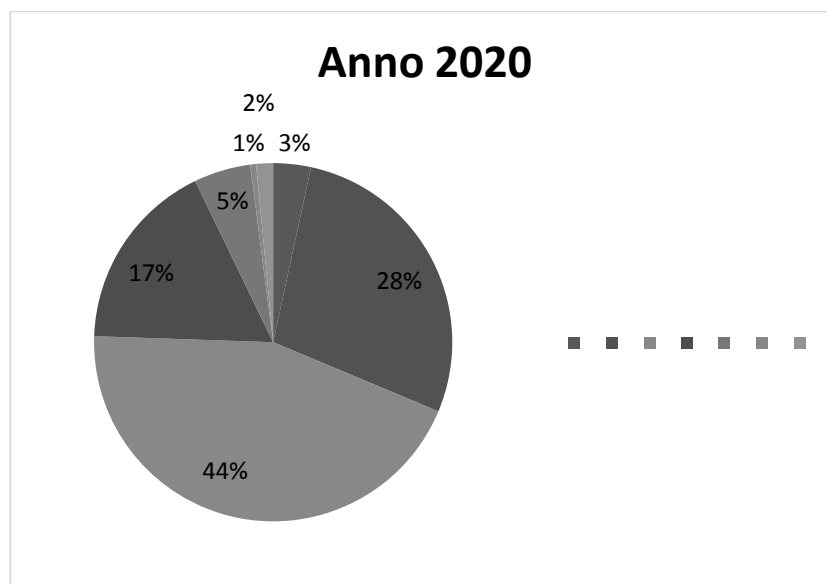
AREA COMMENTI

I costi attribuiti al livello di Assistenza Ospedaliera sono aumentati di circa 79,1 milioni (+19,4%) rispetto al 2019. Tale incremento è in gran parte concentrato, in valore assoluto, nel sotto-livello dell'Assistenza Ospedaliera in degenza ordinaria (+69 milioni, +19,9%) e in quello relativo al pronto soccorso (+6,3 milioni, +28,4%). Si segnala inoltre un incremento di costi pari a 5,1 milioni di euro nel sotto-livello dell'Assistenza Ospedaliera per lungodegenti, attività acquisita con il passaggio dell'Ospedale Sant'Antonio e precedentemente non erogata in Azienda Ospedaliera.

Livello Assistenza Distrettuale: Scostamenti anno 2020 e 2019.

Assistenza distrettuale				
Macrovoce economiche	anno 2020	Anno 2019	Scostamento Anno 2020 vs Anno 2019 (V.a. e V.%)	
Emergenza sanitaria territoriale	7.186	6.865	321	4,7%
Assistenza farmaceutica	59.037	58.703	334	0,6%
Assistenza specialistica ambulatoriale	140.958	132.415	8.542	6,5%
--Attività clinica	93.554	92.005	1.549	1,7%
--Attività di laboratorio	36.581	27.646	8.935	32,3%
--Attività di diagnostica strumentale e per immagini	10.822	12.764	-1.941	-15,2%
Assistenza sociosanitaria alle persone con disturbi mentali	1.111	188	923	n.c
Assistenza residenziale ai malati terminali	3.225	4.922	-1.697	-34,5%
Totale	211.516	203.092	8.424	4,1%

Valori espressi in €/1000



AREA COMMENTI

I costi attribuiti al livello di Assistenza Distrettuale sono aumentati di 8,4 milioni di euro (+4,1%) rispetto al 2020. L'incremento è, in termini assoluti, prevalentemente concentrato nel sottolivello dell'attività di laboratorio, particolarmente coinvolto nella gestione dell'emergenza Covid. Nel livello dell'Assistenza Distrettuale è importante l'impatto del costo dei farmaci somministrati in ambulatorio o distribuiti direttamente al paziente (circa 91 milioni di euro nel 2020).

5.4 FATTI DI RILIEVO AVVENUTI DOPO LA CHIUSURA DELL'ESERCIZIO

Non vi sono fatti di rilievo intervenuti dopo la chiusura dell'esercizio atti a modificare il risultato economico dell'Azienda.

5.5 PROPOSTA DI COPERTURA PERDITA /DESTINAZIONE DELL'UTILE

Si auspica che la Regione del Veneto, a seguito del consolidamento dei bilanci delle aziende sanitarie regionali, possa adottare i provvedimenti coerenti con la programmazione regionale in funzione delle risorse disponibili e attribuisca all'Azienda Ospedaliera di Padova il finanziamento necessario a coprire la perdita.

Si rappresenta che l'ultimo provvedimento adottato come copertura della perdita, che fa riferimento all'esercizio 2015, è stato deliberato dalla Regione Veneto con DGRV n. 1626 del 21.10.2016.

ALLEGATI ALLA RELAZIONE SULLA GESTIONE

1. Modello di rilevazione LA ANNO T e ANNO T - 1.
2. Attestazione ex articolo 41, comma 1, del D.L. n. 66/2014, relativa ai pagamenti 2019 effettuati dopo la scadenza e ai tempi medi di pagamento (ITP)
3. C.E. 2020 di cui C.E. COVID

Padova, 14 giugno 2021

f.to Il Direttore Generale
dott. Giuseppe Dal Ben

MODELLO DI RILEVAZIONE LA ANNO 2019

Macrovoce economica	Consumi di esercizio		Costi per acquisti di servizi				Personale				Ammortamenti	Supravvenienze insussistenti	Altri costi	Oneri finanziari, svalutazioni, minusvalenze	Totale	
	Beni sanitari	Beni non sanitari	prestazioni sanitarie	servizi sanitari per erogazione prestazioni	servizi non sanitari	Ruolo sanitario	Ruolo professionale	Ruolo tecnico	Ruolo amministrativo							
PREVENZIONE COLLETTIVA E SANITA' PUBBLICA																
1A100 Sorveglianza, prevenzione e controllo delle malattie infettive e parassitarie, inclusi i programmi vaccinali	328.951,03	20,21	1,28	493,76	392,34	2.331,24	4,88	111,07	406,21	152,98	53,35	49,97	2,44	332.970,76		
1A110 Vaccinazioni	328.951,03	20,21	1,28	493,76	392,34	2.331,24	4,88	111,07	406,21	152,98	53,35	49,97	2,44	332.970,76		
1A120 Altri interventi per la sorveglianza, prevenzione e controllo delle malattie infettive e parassitarie	0,00	0,00	0,00	0,00	0,00	0,00	0,00	0,00	0,00	0,00	0,00	0,00	0,00	0,00		
1B100 Tutela della salute e della sicurezza degli ambienti aperti e confinati	0,00	0,00	0,00	0,00	0,00	0,00	0,00	0,00	0,00	0,00	0,00	0,00	0,00	0,00		
1C100 Sorveglianza, prevenzione e tutela della salute e sicurezza nei luoghi di lavoro	7.946,71	1.924,71	156,55	14.522,16	66.973,16	96.535,11	111.954,26	51.352,94	90.873,41	17.731,35	6.558,99	6.141,23	301,01	472.969,59		
1D100 Salute animale e igiene urbana veterinaria	0,00	0,00	0,00	0,00	0,00	0,00	0,00	0,00	0,00	0,00	0,00	0,00	0,00	0,00		
1E100 Sicurezza alimentare - Tutela della salute dei consumatori	0,00	0,00	0,00	0,00	0,00	0,00	0,00	0,00	0,00	0,00	0,00	0,00	0,00	0,00		
1F100 Sorveglianza e prevenzione delle malattie croniche, inclusi la promozione di stili di vita sani ed i programmi organizzati di screening; sorveglianza e prevenzione nutrizionale	59.168,62	28.514,10	9.099,29	422.821,64	422.073,56	1.322.772,55	3.213,35	244.337,64	315.394,71	134.977,83	35.255,42	33.357,56	1.618,45	3.032.604,72		
1F110 Screening oncologici	0,00	0,00	0,00	0,00	0,00	0,00	0,00	0,00	0,00	0,00	0,00	0,00	0,00	0,00		
1F111 Programmi organizzati svolti in apposita Unità operativa/Centro di costo	0,00	0,00	0,00	0,00	0,00	0,00	0,00	0,00	0,00	0,00	0,00	0,00	0,00	0,00		
1F112 Programmi organizzati svolti in ambito consorziale/ambulatoriale territoriale	0,00	0,00	0,00	0,00	0,00	0,00	0,00	0,00	0,00	0,00	0,00	0,00	0,00	0,00		
1F113 Programmi organizzati svolti in ambito ospedaliero	0,00	0,00	0,00	0,00	0,00	0,00	0,00	0,00	0,00	0,00	0,00	0,00	0,00	0,00		
1F120 Altre attività di Sorveglianza e prevenzione delle malattie croniche, inclusi la promozione di stili di vita sani e prevenzione nutrizionale	59.168,62	28.514,10	9.099,29	422.821,64	422.073,56	1.322.772,55	3.213,35	244.337,64	315.394,71	134.977,83	35.255,42	33.357,56	1.618,45	3.032.604,72		
1F121 Altre attività svolte in ambito extra-ospedaliero	0,00	0,00	0,00	0,00	0,00	0,00	0,00	0,00	0,00	0,00	0,00	0,00	0,00	0,00		
1F122 Altre attività svolte in ambito ospedaliero	59.168,62	28.514,10	9.099,29	422.821,64	422.073,56	1.322.772,55	3.213,35	244.337,64	315.394,71	134.977,83	35.255,42	33.357,56	1.618,45	3.032.604,72		
1G100 Attività medico-legali per finalità pubbliche	0,00	0,00	0,00	0,00	0,00	0,00	0,00	0,00	0,00	0,00	0,00	0,00	0,00	0,00		
1H100 Contributo Legge 210/92	0,00	0,00	0,00	0,00	0,00	0,00	0,00	0,00	0,00	0,00	0,00	0,00	0,00	0,00		
19999 TOTALE PREVENZIONE COLLETTIVA E SANITA' PUBBLICA	396.066,36	30.450,92	9.257,12	437.837,56	489.439,06	1.421.638,90	115.172,49	256.801,65	406.674,33	152.862,16	41.865,76	39.548,76	1.921,90	3.835.545,07		
ASSISTENZA DISTRIETTUALE																
2A100 Assistenza sanitaria di base	0,00	0,00	0,00	0,00	0,00	0,00	0,00	0,00	0,00	0,00	0,00	0,00	0,00	0,00		
2A110 Medicina generale	0,00	0,00	0,00	0,00	0,00	0,00	0,00	0,00	0,00	0,00	0,00	0,00	0,00	0,00		
2A111 Medicina generale - Attività in convenzione	0,00	0,00	0,00	0,00	0,00	0,00	0,00	0,00	0,00	0,00	0,00	0,00	0,00	0,00		
2A112 Medicina generale - Prestazioni erogate nelle cure domiciliari	0,00	0,00	0,00	0,00	0,00	0,00	0,00	0,00	0,00	0,00	0,00	0,00	0,00	0,00		
2A113 Medicina generale - Prestazioni erogate presso strutture residenziali e semiresidenziali	0,00	0,00	0,00	0,00	0,00	0,00	0,00	0,00	0,00	0,00	0,00	0,00	0,00	0,00		
2A114 Medicina generale - Programmi vaccinali	0,00	0,00	0,00	0,00	0,00	0,00	0,00	0,00	0,00	0,00	0,00	0,00	0,00	0,00		
2A115 Medicina generale - Attività presso UCCP	0,00	0,00	0,00	0,00	0,00	0,00	0,00	0,00	0,00	0,00	0,00	0,00	0,00	0,00		
2A116 Medicina generale - Attività presso Ospedali di Comunità	0,00	0,00	0,00	0,00	0,00	0,00	0,00	0,00	0,00	0,00	0,00	0,00	0,00	0,00		
2A120 Pediatria di libera scelta	0,00	0,00	0,00	0,00	0,00	0,00	0,00	0,00	0,00	0,00	0,00	0,00	0,00	0,00		
2A121 Pediatria di libera scelta - Attività in convenzione	0,00	0,00	0,00	0,00	0,00	0,00	0,00	0,00	0,00	0,00	0,00	0,00	0,00	0,00		
2A122 Pediatria di libera scelta - Prestazioni erogate nelle cure domiciliari	0,00	0,00	0,00	0,00	0,00	0,00	0,00	0,00	0,00	0,00	0,00	0,00	0,00	0,00		
2A123 Pediatria di libera scelta - Programmi vaccinali	0,00	0,00	0,00	0,00	0,00	0,00	0,00	0,00	0,00	0,00	0,00	0,00	0,00	0,00		
2A124 Pediatria di libera scelta - Attività presso UCCP	0,00	0,00	0,00	0,00	0,00	0,00	0,00	0,00	0,00	0,00	0,00	0,00	0,00	0,00		
2A125 Pediatria di libera scelta - Attività presso Ospedali di Comunità	0,00	0,00	0,00	0,00	0,00	0,00	0,00	0,00	0,00	0,00	0,00	0,00	0,00	0,00		
2A130 Altra assistenza sanitaria di base	0,00	0,00	0,00	0,00	0,00	0,00	0,00	0,00	0,00	0,00	0,00	0,00	0,00	0,00		
2A131 Altra assistenza sanitaria di base - Assistenza distrettuale e UCCP	0,00	0,00	0,00	0,00	0,00	0,00	0,00	0,00	0,00	0,00	0,00	0,00	0,00	0,00		
2A132 Altra assistenza sanitaria di base - Ospedali di Comunità	0,00	0,00	0,00	0,00	0,00	0,00	0,00	0,00	0,00	0,00	0,00	0,00	0,00	0,00		
2B100 Continuità assistenziale	0,00	0,00	0,00	0,00	0,00	0,00	0,00	0,00	0,00	0,00	0,00	0,00	0,00	0,00		
2C100 Assistenza ai turisti	0,00	0,00	0,00	0,00	0,00	0,00	0,00	0,00	0,00	0,00	0,00	0,00	0,00	0,00		
2D100 Emergenza sanitaria territoriale	117.865,37	16.986,41	3.453.849,26	113.054,28	476.318,98	2.229.537,04	4.240,27	96.765,41	122.833,07	142.136,37	45.868,46	42.960,23	2.105,66	6.884.526,81		
2E100 Assistenza farmaceutica	57.819.931,02	9.346,22	28.218,28	92.171,19	93.532,94	413.440,54	1.069,92	24.416,19	191.186,54	34.857,99	11.780,55	11.033,70	540,81	58.702.592,93		
2E110 Assistenza farmaceutica erogata in regime di convenzione	0,00	0,00	0,00	0,00	0,00	0,00	0,00	0,00	0,00	0,00	0,00	0,00	0,00	0,00		
2E120 Assistenza farmaceutica - erogazione diretta a livello territoriale	0,00	0,00	0,00	0,00	0,00	0,00	0,00	0,00	0,00	0,00	0,00	0,00	0,00	0,00		
2E121 Assistenza farmaceutica - erogazione diretta a livello territoriale - Distribuzione Diretta	0,00	0,00	0,00	0,00	0,00	0,00	0,00	0,00	0,00	0,00	0,00	0,00	0,00	0,00		
2E122 Assistenza farmaceutica - erogazione diretta a livello territoriale - Distribuzione Per Conto	0,00	0,00	0,00	0,00	0,00	0,00	0,00	0,00	0,00	0,00	0,00	0,00	0,00	0,00		
2E130 Assistenza farmaceutica - erogazione diretta a livello ospedaliero	57.819.931,02	9.346,22	28.218,28	92.171,19	93.532,94	413.440,54	1.069,92	24.416,19	191.186,54	34.857,99	11.780,55	11.033,70	540,81	58.702.592,93		
2F100 Assistenza integrativa e protesica	0,00	0,00	0,00	0,00	0,00	0,00	0,00	0,00	0,00	0,00	0,00	0,00	0,00	0,00		
2F110 Assistenza integrativa-Totale	0,00	0,00	0,00	0,00	0,00	0,00	0,00	0,00	0,00	0,00	0,00	0,00	0,00	0,00		
2F111 Assistenza integrativa - Prodotti per persone affette da malattia diabetica o da malattie	0,00	0,00	0,00	0,00	0,00	0,00	0,00	0,00	0,00	0,00	0,00	0,00	0,00	0,00		
2F112 Assistenza integrativa - Prodotti destinati a un'alimentazione o a	0,00	0,00	0,00	0,00	0,00	0,00	0,00	0,00	0,00	0,00	0,00	0,00	0,00	0,00		
2F113 Assistenza integrativa - Dispositivi monouso	0,00	0,00	0,00	0,00	0,00	0,00	0,00	0,00	0,00	0,00	0,00	0,00	0,00	0,00		
2F120 Assistenza protesica	0,00	0,00	0,00	0,00	0,00	0,00	0,00	0,00	0,00	0,00	0,00	0,00	0,00	0,00		
2G100 Assistenza specialistica ambulatoriale	47.208.953,96	553.895,32	182.841,31	22.770.080,96	13.108.255,06	36.950.041,99	74.489,22	4.133.750,50	2.571.447,78	3.210.057,73	817,57	796.246,60	37.531,76	132.415.167,95		
2G110 Assistenza specialistica ambulatoriale - Attività prodotta in ambito ospedaliero	47.208.953,96	553.895,32	182.841,31	22.770.080,96	13.108.255,06	36.950.041,99	74.489,22	4.133.750,50	2.571.447,78	3.210.057,73	817,57	796.246,60	37.531,76	132.415.167,95		
2G111 Assistenza specialistica ambulatoriale - Attività prodotta in ambito ospedaliero - Attività di laboratorio	10.622.584,11	140.249,41	32.383,08	4.411.114,24	2.504.752,70	7.337.459,10	15.221,47	1.028.296,09	562.890,18	656.534,47	167.214,66	159.567,26	6.786,22	27.645.949,92		
2G112 Assistenza specialistica ambulatoriale - Attività prodotta in ambito ospedaliero - Diagnostica strumentale	1.741.498,68	66.914,88	2.789,16	1.894.268,04	1.973.146,65	5.218.657,80	10.653,02	71.546,36	297.519,72	605.149,44	116.819,76	109.412,90	5.362,78	12.763.739,19		
2G113 Assistenza specialistica ambulatoriale - Attività prodotta in ambito ospedaliero - Attività clinica	34.844.870,27	346.731,03	147.669,07	16.464.698,68	8.630.355,71	24.393.925,09	48.614,73	2.383.908,05	1.711.037,88	1.948.373,82	533.537,24	527.268,44	24.492,76	92.005.482,77		
2G114 Assistenza specialistica ambulatoriale - Attività prodotta in ambito ospedaliero - Farmaci ad alto costo rimborsati extra tariffa	0,00	0,00	0,00	0,00	0,00	0,00	0,00	0,00	0,00	0,00	0,00	0,00	0,00	0,00		
2G115 Assistenza specialistica ambulatoriale - Attività prodotta in ambito ospedaliero - Dispositivi ad alto costo rimborsati extra tariffa	0,00	0,00	0,00	0,00	0,00	0,00	0,00	0,00	0,00	0,00	0,00	0,00	0,00	0,00		
2G120 Assistenza specialistica ambulatoriale - Attività prodotta in ambito distrettuale e da terzi	0,00	0,00	0,00	0,00	0,00	0,00	0,00	0,00	0,00	0,00	0,00	0,00	0,00	0,00		
2G121 Assistenza specialistica ambulatoriale - Attività prodotta in ambito distrettuale e da terzi - Attività di laboratorio	0,00	0,00	0,00	0,00	0,00	0,00	0,00	0,00	0,00	0,00	0,00	0,00	0,00	0,00		
2G122 Assistenza specialistica ambulatoriale - Attività prodotta in ambito distrettuale e da terzi - Diagnostica strumentale	0,00	0,00	0,00	0,00	0,00	0,00	0,00	0,00	0,00	0,00	0,00	0,00	0,00	0,00		
2G123 Assistenza specialistica ambulatoriale - Attività prodotta in ambito distrettuale e da terzi - Attività clinica	0,00	0,00	0,00	0,00	0,00	0,00	0,00	0,00	0,00	0,00	0,00	0,00	0,00	0,00		
2G124 Assistenza specialistica ambulatoriale - Attività prodotta in ambito distrettuale e da terzi - Farmaci ad alto costo rimborsati extra - tariffa	0,00	0,00	0,00	0,00	0,00	0,00	0,00	0,00	0,00	0,00	0,00	0,00	0,00	0,00		
2G125 Assistenza specialistica ambulatoriale - Attività prodotta in ambito distrettuale e da terzi - Dispositivi ad alto costo rimborsati extra - tariffa	0,00	0,00	0,00	0,00	0,00	0,00	0,00	0,00	0,00	0,00	0,00	0,00	0,00	0,00		
2G130 Assistenza specialistica ambulatoriale - Trasporto utenti	0,00	0,00	0,00	0												

ALLEGATO 2 – D.L. n. 66/2014 Art. 41, comma 1

1. Indicatore di tempestività dei pagamenti (Dlgs 33/2013)

L'indicatore di tempestività dei pagamenti è definito in termini di ritardo medio di pagamento ponderato in base all'importo delle fatture. Il valore dell'indicatore di tempestività dei pagamenti viene calcolato moltiplicando l'importo pagato al fornitore per ogni fattura per i giorni di ritardo o anticipo rispetto alla scadenza legale fissata in 60 gg. data ricevimento fattura (D.lgs. 231/2002, art. 4, c. 5, lettera b). Dal totale giorni, calcolati dalla data di ricezione della fattura alla data del pagamento, viene calcolato scomputandogli eventuali periodi di sospensione dovuti a contestazioni con i fornitori o fino al momento dell'effettivo collaudo del cespite.

Si precisa che l'indicatore risente dell'attuale impossibilità di scorporare anche i gg. legati ad eventuali "non conformità" rilevate in sede di controllo di magazzino, per l'impossibilità di acquisire tale dato direttamente dalla procedura, nonché delle tempistiche di rilascio del DURC da parte degli enti competenti non sempre tempestive (in alcuni periodi anche oltre i 15 gg).

Dal calcolo sono escluse tutte le partite riferite a debiti non commerciali ossia le fatture per interessi di mora, risarcimenti danni, spese per cause civili, spese per recupero crediti, spese legali. Sono altresì escluse le fatture relative alle cosiddette "Poste R", ossia quelle relative agli scambi operati tra le aziende sanitarie appartenenti al bilancio consolidato della sanità della regione, in quanto per queste partite provvede la Regione attraverso il meccanismo di compensazione finanziaria attivato ogni trimestre, sulla scorta dei dati raccolti attraverso un gestionale regionale.

Considerato che il processo di liquidazione nonché pagamento dei documenti passivi è un processo che coinvolge nella sua interezza le strutture amministrative è da rilevare che la stabilità organizzativa aziendale influisce nella realizzazione del raggiungimento dell'obiettivo.

Per l'azienda, l'esercizio 2020, è stato caratterizzato da due importanti accadimenti:

1. l'acquisizione a partire dal 01/01/2020 della gestione dell'Ospedale Sant'Antonio da parte dell'Azienda Ulss 6;
2. l'emergenza sanitaria da Covid19.

Tali accadimenti hanno generato un incremento di volumi sia in termini di attività che di valore economico (circa 70 ml per l'Ospedale Sant'Antonio), assorbiti dall'area amministrativa con risorse pari a quelle dell'esercizio precedente, al netto del personale in quiescenza.

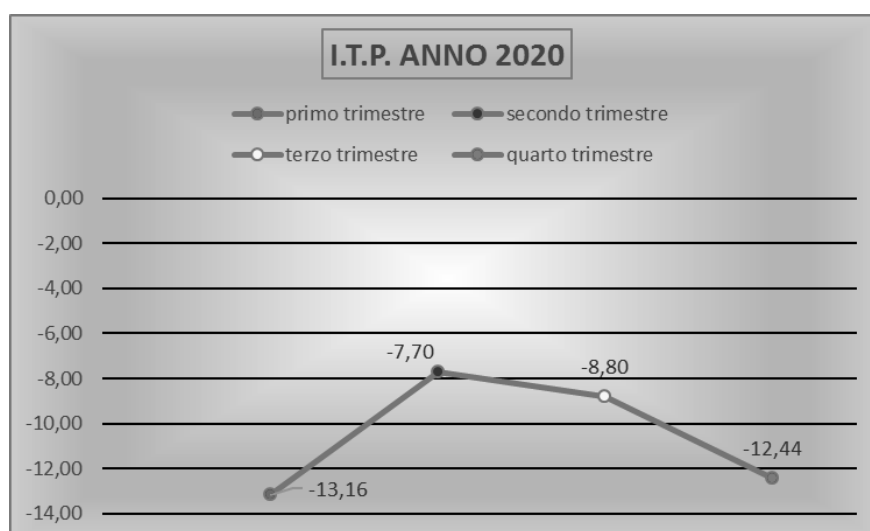
L'impegno di tali strutture è stato sia quello di rendere il cambiamento di gestione dell'Ospedale Sant'Antonio senza disagi per l'utenza, sia quello di supportare l'area sanitaria nei molteplici ambiti che l'emergenza sanitaria necessitava (materiali, personale, attrezzature, riorganizzazione degli spazi etc) garantendo al tempo stesso il mantenimento di livelli di sicurezza operativa all'interno delle strutture,

che quello del raggiungimento dell'obiettivo nei confronti del rispetto dei termini di pagamento e dell'abbattimento del debito scaduto.

Di seguito si riporta l'analisi dei tre indicatori in relazione tra loro:

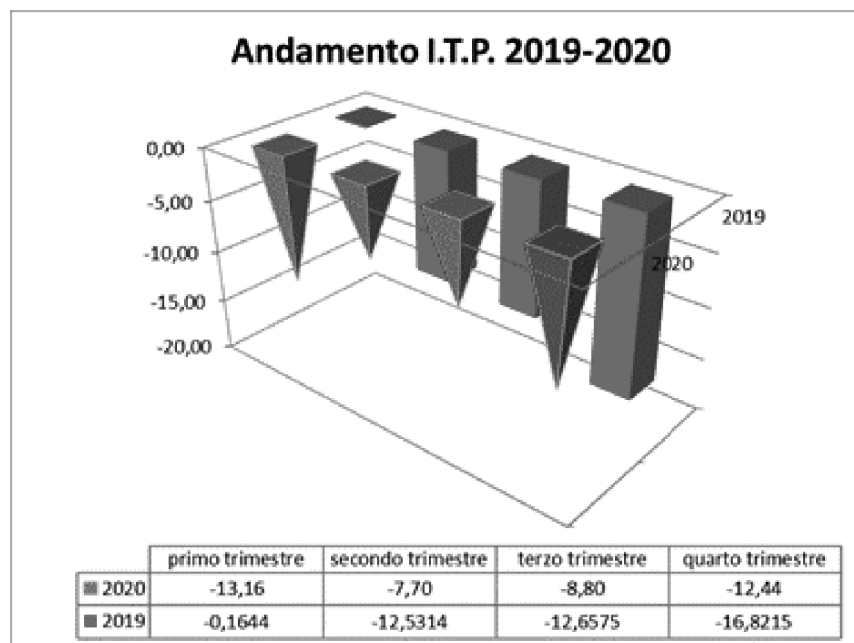
1. Indicatore di Tempestività dei Pagamenti (I.T.P.);
2. Totale Pagato Annuo e Rapporto con il pagato oltre i termini;
3. Ammontare del debito scaduto

L'indicatore di tempestività dei pagamenti nel corso del 2020 ha presentato il seguente andamento, rappresentando sia come valore di media trimestrale che annuale il rispetto del valore obiettivo pari a zero come richiesto dalla normativa vigente.



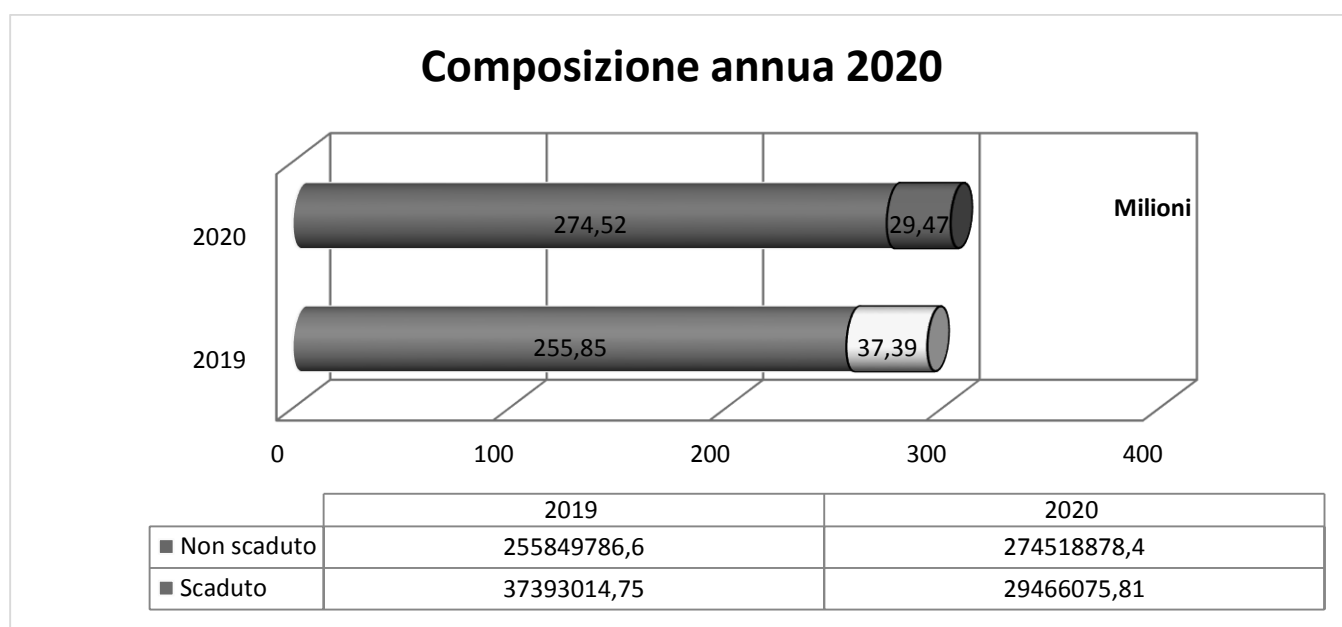
Rispetto all'anno 2019 il valore annuale migliora comunque, anche se sensibilmente, passando da un valore pari a -10,32 ad un valore pari a -10,44.

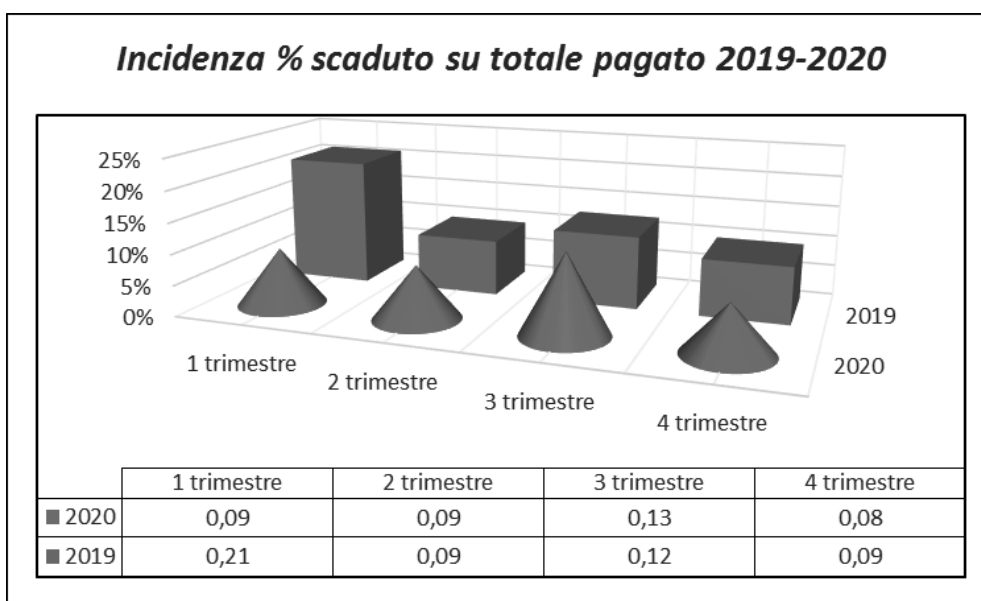
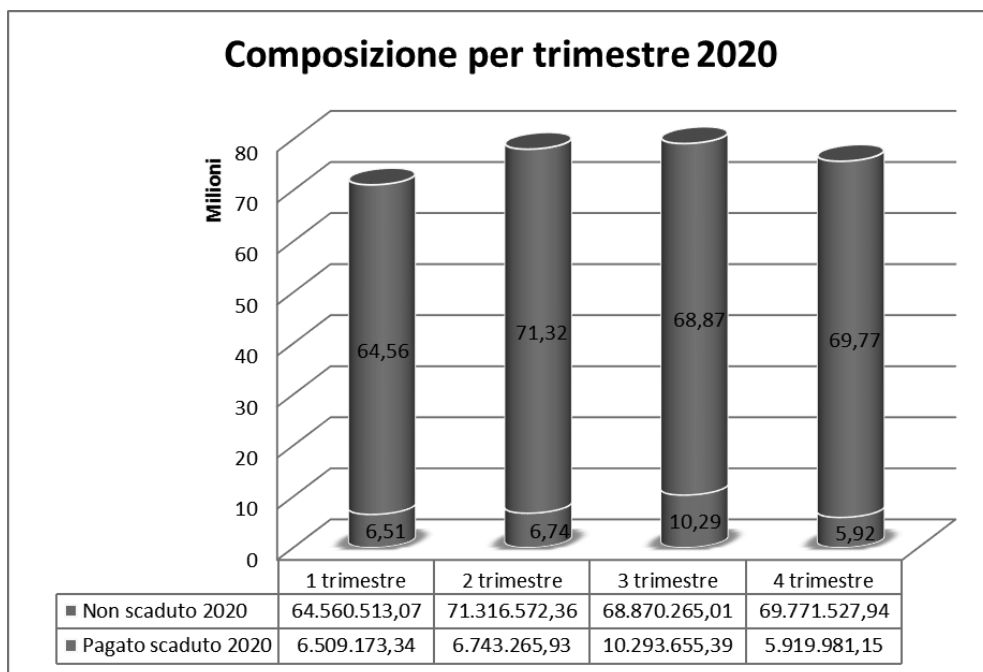
Il confronto dell'andamento dell'indice per i quattro trimestri dell'anno 2019 e 2020 evidenzia quanto appena esposto.



Il valore annuo del totale pagato ammonta per l'anno 2020 a circa euro 303,9 ml. rispetto a circa euro 293,2 ml. dell'anno 2019.

Soffermandosi sulla composizione del totale pagato nell'anno 2020, differenziando il pagato nei termini da quello oltre, e a confronto con l'esercizio 2019 si rileva un trend in miglioramento a dimostrazione dell'impegno e dell'attenzione posta dall'azienda a tale indicatore, come risulta dai grafici sotto riportati che evidenziano le diverse composizioni in termini temporali di valore e percentuale.





L'altro indicatore è riferito all'ammontare del debito scaduto. Il confronto viene effettuato sul primo trimestre dell'anno successivo in quanto l'ultimo trimestre dell'anno risente dei minori giorni del mese di dicembre. Il valore del primo trimestre 2020 ammontava a circa euro 4,5 ml (valore lordo) mentre il primo trimestre 2021 ammonta a circa 2,2 (valore lordo).

L'I.T.P. del primo trimestre 2021 è pari a - 6,62.

Riassumendo quindi, pur non raggiungendo il valore obiettivo nel rapporto pagato oltre i termini sul totale pagato, le evidenze riportate confermano il continuo impegno profuso dall'Azienda.

Ciò significa che le modalità operative inerenti al processo di liquidazione sono presenti e conosciute dalle strutture per competenza.

Appare evidente che, la nuova "dimensione" aziendale raggiunta, quasi completamente a parità di risorse, necessita di un rafforzamento nel personale amministrativo in carico, possibilmente con competenze definite, in quanto diversamente, sarà onere del personale interno provvedere alla loro formazione. L'esercizio 2021 sarà comunque caratterizzato da numerose cessazione di personale per quiescenza. L'auspicio è che la riforma della pubblica amministrazione porti con sé anche la possibilità di ripristino del turn over.

Padova, 14/06/2021

f.to Il Direttore
UOC Contabilità e Bilancio
dr.ssa B. Gerunda

f.to Il Direttore Generale
dr. Giuseppe Dal Ben

ALLEGATO 3 – C.E. 2020 di cui C.E. COVID

Con Circolare di Azienda Zero prot. 10760 del 20/04/2021 ricevuta via PEC prot. interno 25862 ad oggetto: "Istruzioni contabili per la redazione del bilancio d'esercizio 2020", paragrafo 2, in considerazione della situazione emergenziale e l'impatto sul bilancio di ciascuna Azienda, è stato richiesto la predisposizione di un C.E. di dettaglio limitatamente alla gestione Covid-19. In seguito, con mail del 10/05/2021 e successive integrazioni, sono state inviate le Linee guida per la rilevazione dei costi e ricavi Covid al 31.12.2020 e i valori di riferimento per le voci di ricavo. In particolare, i valori di mobilità sono stati considerati onnicomprensivi, a differenza dei costi che, secondo le istruzioni, sono definiti per la parte incrementale. Il risultato derivante da tale metodologia è pari a euro 28.909.907,74 rispetto al CE 2020 consuntivo che ammonta a euro -24.375.182,18.

CODICE	DESCRIZIONE	CE2020	dicuiCE" COVID"
	A) Valore della produzione	679.851.041,52	52.495.876,93
AA0010	A.1) Contributi in c/ esercizio	138.119.468,58	14.488.714,67
AA0020	A.1.A) Contributi da Regione o Prov. Aut. per quota F.S. regionale	132.802.097,72	11.296.458,82
AA0030	A.1.A.1) da Regione o Prov. Aut. per quota F.S. regionale indistinto	112.943.552,93	11.296.458,82
AA0031	A.1.A.1.1) Finanziamento indistinto	7.324.675,69	3.896.352,10
AA0032	A.1.A.1.2) Finanziamento indistinto finalizzato da Regione	29.291.882,24	7.400.106,72
AA0033	A.1.A.1.3) Funzioni	76.326.995,00	0,00
AA0034	A.1.A.1.3.A) Funzioni-Pronto Soccorso	9.300.000,00	0,00
AA0035	A.1.A.1.3.B) Funzioni-Altro	67.026.995,00	0,00
AA0036	A.1.A.1.4) Quota finalizzata per il Piano aziendale di cui all'art.1, comma 528, L.208/2015	0,00	0,00
AA0040	A.1.A.2) da Regione o Prov. Aut. per quota F.S. regionale vincolato	19.858.544,79	0,00
AA0050	A.1.B) Contributi c/ esercizio (extrafondo)	1.825.527,39	0,00
AA0060	A.1.B.1) da Regione o Prov. Aut. (extrafondo)	0,00	0,00
AA0070	A.1.B.1.1) Contributi da Regione o Prov. Aut. (extrafondo) vincolati	0,00	0,00
AA0080	A.1.B.1.2) Contributi da Regione o Prov. Aut. (extrafondo)-Risorse aggiuntive da bilancio regionale a titolo di copertura LEA	0,00	0,00
AA0090	A.1.B.1.3) Contributi da Regione o Prov. Aut. (extrafondo)-Risorse aggiuntive da bilancio regionale a titolo di copertura <u>extra</u> LEA	0,00	0,00
AA0100	A.1.B.1.4) Contributi da Regione o Prov. Aut. (extrafondo)-Altro	0,00	0,00
AA0110	A.1.B.2) Contributi da Aziende sanitarie pubbliche della Regione o Prov. Aut. (extrafondo)	27.272,92	0,00
AA0120	A.1.B.2.1) Contributi da Aziende sanitarie pubbliche della Regione o Prov. Aut. (extrafondo) vincolati	27.272,92	0,00
AA0130	A.1.B.2.2) Contributi da Aziende sanitarie pubbliche della Regione o Prov. Aut. (extrafondo) altro	0,00	0,00
AA0140	A.1.B.3) Contributi da Ministero della Salute e da altri soggetti pubblici (extrafondo)	1.798.254,47	0,00
AA0141	A.1.B.3.1) Contributi da Ministero della Salute (extrafondo)	1.022.540,89	0,00
AA0150	A.1.B.3.2) Contributi da altri soggetti pubblici (extrafondo) vincolati	775.713,58	0,00
AA0160	A.1.B.3.3) Contributi da altri soggetti pubblici (extrafondo) L.210/92	0,00	0,00
AA0170	A.1.B.3.4) Contributi da altri soggetti pubblici (extrafondo) altro	0,00	0,00
AA0171	A.1.B.3.5) Contributi da altri soggetti pubblici (extrafondo)-in attuazione dell'art.79, comma 1 sexies letterac), del D.L.112/2008, convertito con legge 133/2008 edella legge 23 dicembre 2009 n.191	0,00	0,00
AA0180	A.1.C) Contributi c/ esercizio per ricerca	0,00	0,00
AA0190	A.1.C.1) Contributi da Ministero della Salute per ricerca corrente	0,00	0,00
AA0200	A.1.C.2) Contributi da Ministero della Salute per ricerca finalizzata	0,00	0,00
AA0210	A.1.C.3) Contributi da Regione e da altri soggetti pubblici per ricerca	0,00	0,00
AA0220	A.1.C.4) Contributi da privati per ricerca	0,00	0,00
AA0230	A.1.D) Contributi c/ esercizio da privati	3.491.843,47	3.192.255,85
AA0240	A.2) Rettifica contributi c/ esercizio per destinazione ad investimenti	-16.678.853,25	-1.323.884,02

AA0250	A.2.A) Rettifica contributi inc/ esercizi per destinazione ad investimenti - da Regione o Prov. Aut. per quota F.S. regionale	-16.617.829,62	-1.323.884,02
AA0260	A.2.B) Rettifica contributi inc/ esercizi per destinazione ad investimenti - altri contributi	-61.023,63	0,00
AA0270	A.3) Utilizzo fondi per quote inutilizzate contributi finalizzati e vincolati di esercizi precedenti	1.368.222,09	0,00
AA0271	A.3.A) Utilizzo fondi per quote inutilizzate contributi di esercizi precedenti da Regione o Prov. Aut. per quota F.S. regionale in di stinto finalizzato	203.396,71	0,00
AA0280	A.3.B) Utilizzo fondi per quote inutilizzate contributi di esercizi precedenti da Regione o Prov. Aut. per quota F.S. regionale vincolato	349.854,00	0,00
AA0290	A.3.C) Utilizzo fondi per quote inutilizzate contributi di esercizi precedenti ad oggetti pubblici (extrafondo) vincolati	626.892,40	0,00
AA0300	A.3.D) Utilizzo fondi per quote inutilizzate contributi di esercizi precedenti per ricerca	0,00	0,00
AA0310	A.3.E) Utilizzo fondi per quote inutilizzate contributi vincolati di esercizi precedenti ad privati	188.078,98	0,00
AA0320	A.4) Ricavi per prestazioni sanitarie e socio-sanitarie a rilevanza sanitaria	514.058.767,20	38.605.887,14
AA0330	A.4.A) Ricavi per prestazioni sanitarie e socio-sanitarie a rilevanza sanitaria erogate ad oggetti pubblici	490.807.569,67	38.605.887,14
AA0340	A.4.A.1) Ricavi per prestazioni sanitarie e socio-sanitarie a rilevanza sanitaria erogate ad Aziende sanitarie pubbliche della Regione	441.392.263,87	37.903.527,14
AA0350	A.4.A.1.1) Prestazioni di ricovero	248.782.722,00	7.173.420,00
AA0360	A.4.A.1.2) Prestazioni di specialistica ambulatoriale	61.825.830,00	5.900.723,00
AA0361	A.4.A.1.3) Prestazioni di pronto soccorso non seguita da ricovero	6.733.808,00	198.642,00
AA0370	A.4.A.1.4) Prestazioni di psichiatria residenziale e semi-residenziale	0,00	0,00
AA0380	A.4.A.1.5) Prestazioni di File F	85.455.332,00	0,00
AA0390	A.4.A.1.6) Prestazioni di servizi MMG, PLS, Contin. assistenziale	0,00	0,00
AA0400	A.4.A.1.7) Prestazioni di servizi farmaceutica convenzionata	0,00	0,00
AA0410	A.4.A.1.8) Prestazioni termali	0,00	0,00
AA0420	A.4.A.1.9) Prestazioni di trasporto ambulanze ed elisoccorso	1.136.808,00	0,00
AA0421	A.4.A.1.10) Prestazioni di assistenza integrativa	0,00	0,00
AA0422	A.4.A.1.11) Prestazioni di assistenza protesica	0,00	0,00
AA0423	A.4.A.1.12) Prestazioni di assistenza riabilitativa extraospedaliera	0,00	0,00
AA0424	A.4.A.1.13) Ricavi per cessioni di emocomponenti e cellule staminali	0,00	0,00
AA0425	A.4.A.1.14) Prestazioni di assistenza domiciliare integrata (ADI)	0,00	0,00
AA0430	A.4.A.1.15) Altre prestazioni sanitarie e socio-sanitarie a rilevanza sanitaria	37.457.763,87	24.630.742,14
AA0440	A.4.A.2) Ricavi per prestazioni sanitarie e socio-sanitarie a rilevanza sanitaria erogate ad altri soggetti pubblici	552.791,00	0,00
AA0450	A.4.A.3) Ricavi per prestazioni sanitarie e socio-sanitarie a rilevanza sanitaria erogate ad oggetti pubblici Extraregione	48.862.514,80	702.360,00
AA0460	A.4.A.3.1) Prestazioni di ricovero	37.350.621,00	319.656,00
AA0470	A.4.A.3.2) Prestazioni ambulatoriali	5.130.422,00	376.490,00
AA0471	A.4.A.3.3) Prestazioni di pronto soccorso non seguita da ricovero	281.975,00	6.214,00
AA0480	A.4.A.3.4) Prestazioni di psichiatria non soggetta a compensazione (resid. e semi-resid.)	0,00	0,00
AA0490	A.4.A.3.5) Prestazioni di File F	3.255.644,00	0,00
AA0500	A.4.A.3.6) Prestazioni di servizi MMG, PLS, Contin. assistenziale Extraregione	0,00	0,00
AA0510	A.4.A.3.7) Prestazioni di servizi farmaceutica convenzionata Extraregione	0,00	0,00
AA0520	A.4.A.3.8) Prestazioni termali Extraregione	0,00	0,00
AA0530	A.4.A.3.9) Prestazioni di trasporto ambulanze ed elisoccorso Extraregione	54.322,00	0,00
AA0541	A.4.A.3.10) Prestazioni di assistenza integrativa da pubblico (extraregione)	0,00	0,00
AA0542	A.4.A.3.11) Prestazioni di assistenza protesica da pubblico (extraregione)	0,00	0,00
AA0550	A.4.A.3.12) Ricavi per cessioni di emocomponenti e cellule staminali Extraregione	0,00	0,00
AA0560	A.4.A.3.13) Ricavi di GS a differenza di mobilità interregionale	0,00	0,00

AA0561	A.4.A.3.14)Altreprestazionisanitarieesociosanitariearilevanza sanitariaerogateasoggettipubbliciExtraregione	0,00	0,00
AA0570	A.4.A.3.15)Altreprestazionisanitarieesociosanitariearilevanza sanitarianonsoggetteacompenzazioneExtraregione	2.789.530,80	0,00
AA0580	A.4.A.3.15.A)PrestazionidiassistenzariabilitativanonsoggetteacompenzazioneExtraregione	0,00	0,00
AA0590	A.4.A.3.15.B)Altreprestazionisanitarieesocio-sanitariearilevanza sanitarianonsoggetteacompenzazioneExtraregione	2.789.530,80	0,00
AA0600	A.4.A.3.16)Altreprestazionisanitariearilevanzasanitaria-Mobilità attivaInternazionale	0,00	0,00
AA0601	A.4.A.3.17)Altreprestazionisanitariearilevanzasanitaria-Mobilità attivaInternazionaleirilevatadalleAO,AOU,IRCCS.	0,00	0,00
AA0602	A.4.A.3.18)Altreprestazionisanitarieesociosanitariearilevanza sanitariaadAziendesanitarieecassemutuaestera-(fatturatedirettamente)	0,00	0,00
AA0610	A.4.B)Ricaviperprestazionisanitarieesociosanitariaerilevanzasanitariaerogatedaprivat/residentiExtraregioneincompensazione(mobilitàattiva)	0,00	0,00
AA0620	A.4.B.1) Prestazionidiricoverodapriv.Extraregioneincompensazione (mobilitàattiva)	0,00	0,00
AA0630	A.4.B.2)Prestazioniambulatorialidapriv.Extraregioneincompensazione(mobilitàattiva)	0,00	0,00
AA0631	A.4.B.3)Prestazionidiprontosoccorsoonseguedaricoverodapriv.Extraregioneincompensazione (mobilitàattiva)	0,00	0,00
AA0640	A.4.B.4)PrestazionidiFileFdapriv.Extraregioneincompensazione (mobilitàattiva)	0,00	0,00
AA0650	A.4.B.5)Altreprestazionisanitarieesociosanitariearilevanzasanitaria erogatedaprivat/residentiExtraregioneincompensazione(mobilitàattiva)	0,00	0,00
AA0660	A.4.C)Ricaviperprestazionisanitarieesociosanitariaerilevanzasanitariaerogateaprivati	6.371.045,42	0,00
AA0670	A.4.D)Ricaviperprestazionisanitarieerogateinregimedi intramoenia	16.880.152,11	0,00
AA0680	A.4.D.1)Ricaviperprestazionisanitarieintraoemia-Areaspedaliera	4.661.015,75	0,00
AA0690	A.4.D.2)Ricaviperprestazionisanitarieintraoemia-Areaspecialistica	11.056.126,36	0,00
AA0700	A.4.D.3)Ricaviperprestazionisanitarieintraoemia-Areasanita pubblica	0,00	0,00
AA0710	A.4.D.4)Ricaviperprestazionisanitarieintraoemia-Consulenze(ex art.55c.1lett.c,d)edexart.57-58)	316.896,47	0,00
AA0720	A.4.D.5)Ricaviperprestazionisanitarieintraoemia-Consulenze(ex art.55c.1lett.c,d)edexart.57-58)(AziendesanitariepubblichedellaRegione)	826.473,53	0,00
AA0730	A.4.D.6)Ricaviperprestazionisanitarieintraoemia-Altro	19.640,00	0,00
AA0740	A.4.D.7)Ricaviperprestazionisanitarieintraoemia-Altro(Aziende sanitariepubblichedellaRegione)	0,00	0,00
AA0750	A.5)Concorsi,recuperierimborsi	8.194.348,27	0,00
AA0760	A.5.A)Rimborsiassicurativi	114.179,29	0,00
AA0770	A.5.B)Concorsi,recuperierimborsidaRegione	89.540,91	0,00
AA0780	A.5.B.1)Rimborsodeglieristipendialidelpersonaledell'aziendain posizioneedicomandopressolaRegione	89.500,91	0,00
AA0790	A.5.B.2)Altriconcorsi,recuperierimborsidapartedellaRegione	40,00	0,00
AA0800	A.5.C)Concorsi,recuperierimborsidaAziendesanitarie pubblichedellaRegione	6.232.101,57	0,00
AA0810	A.5.C.1)Rimborsodeglieristipendialidelpersonaledipendente dell'aziendainposizioneedicomandopressoAziendesanitariepubblichedellaRegione	60.996,74	0,00
AA0820	A.5.C.2)RimborsiperacquistoobenidapartediAziendesanitarie pubblichedellaRegione	6.074.303,02	0,00
AA0830	A.5.C.3)Altriconcorsi,recuperierimborsidapartediAziendesanitarie pubblichedellaRegione	96.801,81	0,00
AA0831	A.5.C.4)Altriconcorsi,recuperierimborsidapartedellaRegione-GSA	0,00	0,00
AA0840	A.5.D)Concorsi,recuperierimborsidaaltrisoggettipubblici	857.425,29	0,00
AA0850	A.5.D.1)Rimborsodeglieristipendialidelpersonaledipendente dell'aziendainposizioneedicomandopressoaltrisoggettipubblici	100.861,96	0,00
AA0860	A.5.D.2)Rimborsiperacquistoobenidapartedialtrisoggettipubblici	236.085,15	0,00
AA0870	A.5.D.3)Altriconcorsi,recuperierimborsidapartedialtrisoggetti pubblici	520.478,18	0,00

AA0880	A.5.E) Concorsi, recuperi e rimborsi privati	901.101,21	0,00
AA0890	A.5.E.1) Rimborsodaaaziende farmaceutiche per Payback	0,00	0,00
AA0900	A.5.E.1.1) Pay-back per il superamento del tetto della spesa farmaceutica territoriale	0,00	0,00
AA0910	A.5.E.1.2) Pay-back per superamento del tetto della spesa farmaceutica ospedaliera	0,00	0,00
AA0920	A.5.E.1.3) Ulteriore Pay-back	0,00	0,00
AA0921	A.5.E.2) Rimborsoper Payback sui dispositivi medici	0,00	0,00
AA0930	A.5.E.3) Altri concorsi, recuperi e rimborsi privati	901.101,21	0,00
AA0940	A.6) Compartecipazione alla spesa per prestazioni sanitarie (Ticket)	9.141.642,13	0,00
AA0950	A.6.A) Compartecipazione alla spesa per prestazioni sanitarie - Ticket sulle prestazioni di specialistica ambulatoriale e APA-PAC	8.182.226,72	0,00
AA0960	A.6.B) Compartecipazione alla spesa per prestazioni sanitarie - Ticket sul pronto soccorso	959.415,41	0,00
AA0970	A.6.C) Compartecipazione alla spesa per prestazioni sanitarie (Ticket) - Altro	0,00	0,00
AA0980	A.7) Quota contributiva/capitale imputata all'esercizio	17.894.136,55	725.159,14
AA0990	A.7.A) Quota imputata all'esercizio dei finanziamenti per investimenti dallo Stato	4.122.197,41	6.755,69
AA1000	A.7.B) Quota imputata all'esercizio dei finanziamenti per investimenti da Regione	2.298.109,01	232.328,47
AA1010	A.7.C) Quota imputata all'esercizio dei finanziamenti per beni di prima dotazione	20.698,97	0,00
AA1020	A.7.D) Quota imputata all'esercizio dei contributi inc/ esercizio FSR destinati ad investimenti	9.149.367,13	291.003,85
AA1030	A.7.E) Quota imputata all'esercizio degli altri contributi inc/ esercizi destinati ad investimenti	162.891,94	0,00
AA1040	A.7.F) Quota imputata all'esercizio di altri posti del patrimonio netto	2.140.872,09	195.071,13
AA1050	A.8) Incrementi delle immobilizzazioni per lavori interni	27.074,27	0,00
AA1060	A.9) Altri ricavi proventi	7.726.235,68	0,00
AA1070	A.9.A) Ricavi per prestazioni non sanitarie	290.351,72	0,00
AA1080	A.9.B) Fitti e attività di altri proventi da attività immobiliari	1.416.358,49	0,00
AA1090	A.9.C) Altri proventi diversi	6.019.525,47	0,00
AZ9999	Totale valore della produzione (A)	679.851.041,52	52.495.876,93
	B) Costi della produzione	685.526.183,11	23.028.090,88
BA0010	B.1) Acquisti di beni	246.404.611,39	8.006.756,21
BA0020	B.1.A) Acquisti di beni sanitari	243.096.019,88	7.522.972,85
BA0030	B.1.A.1) Prodotti farmaceutici e derivati	125.854.621,50	86.815,19
BA0040	B.1.A.1.1) Medicinali con AIC, ad eccezione di vaccini, e derivati di produzione regionale, ossigeno e altri gas medicali	120.864.057,84	42.046,18
BA0050	B.1.A.1.2) Medicinali senza AIC	2.980.431,95	34.637,90
BA0051	B.1.A.1.3) Ossigeno e altri gas medicali	228.712,71	10.131,11
BA0060	B.1.A.1.4) Emoderivati di produzione regionale	1.781.419,00	0,00
BA0061	B.1.A.1.4.1) Emoderivati di produzione regionale da pubblico (Aziende sanitarie pubbliche della Regione) - Mobilità intraregionale	0,00	0,00
BA0062	B.1.A.1.4.2) Emoderivati di produzione regionale da pubblico (Aziende sanitarie pubbliche della Regione) - Mobilità extraregionale	0,00	0,00
BA0063	B.1.A.1.4.3) Emoderivati di produzione regionale da altri soggetti	1.781.419,00	0,00
BA0070	B.1.A.2) Sangue e suoi componenti	449.589,00	0,00
BA0080	B.1.A.2.1) da pubblico (Aziende sanitarie pubbliche della Regione) - Mobilità intraregionale	0,00	0,00
BA0090	B.1.A.2.2) da pubblico (Aziende sanitarie pubbliche extra Regione) - Mobilità extraregionale	0,00	0,00
BA0100	B.1.A.2.3) da altri soggetti	449.589,00	0,00
BA0210	B.1.A.3) Dispositivi medici	95.605.145,42	5.100.885,15
BA0220	B.1.A.3.1) Dispositivi medici	64.975.795,99	4.541.959,95
BA0230	B.1.A.3.2) Dispositivi medici impiantabili attivi	7.758.679,28	0,00
BA0240	B.1.A.3.3) Dispositivi medici diagnostici in vitro (IVD)	22.870.670,15	558.925,20
BA0250	B.1.A.4) Prodotti dietetici	293.979,83	0,00
BA0260	B.1.A.5) Materiali per la profilassi (vaccini)	441.292,70	0,00
BA0270	B.1.A.6) Prodotti chimici	5.501.772,80	1.816.125,40
BA0280	B.1.A.7) Materiali e prodotti per uso veterinario	0,00	0,00
BA0290	B.1.A.8) Altri beni e prodotti sanitari	3.033.113,75	519.147,11

BA0300	B.1.A.9)BenieprodottisanitaridaAziendesanitariepubblichedella Regione	11.916.504,88	0,00
BA0301	B.1.A.9.1)Prodottifarmaceuticiedemoderivati	11.212.504,87	0,00
BA0303	B.1.A.9.3)Dispositivimedici	18.087,84	0,00
BA0304	B.1.A.9.4)Prodottidietetici	11,42	0,00
BA0305	B.1.A.9.5)Materialiperlaprofilassi(vaccini)	990,08	0,00
BA0306	B.1.A.9.6)Prodottichimici	59,00	0,00
BA0307	B.1.A.9.7)Materialieprodottiperusoveterinario	0,00	0,00
BA0308	B.1.A.9.8)Altribenieprodottisanitari	684.851,67	0,00
BA0310	B.1.B)Acquistidibeninonsanitari	3.308.591,51	483.783,36
BA0320	B.1.B.1)Prodottialimentari	12.843,89	0,00
BA0330	B.1.B.2)Materialidiguardaroba,dipuliziaediconvivenzaingenero	945.618,32	91.698,62
BA0340	B.1.B.3)Combustibili,carburantilubrificanti	54.960,39	0,00
BA0350	B.1.B.4)Supportiinformaticiecancelleria	831.632,45	8.207,83
BA0360	B.1.B.5)Materialeperlamanutenzione	1.430.191,63	383.876,91
BA0370	B.1.B.6)Altribenieprodottinonsanitari	33.344,83	0,00
BA0380	B.1.B.7)BenieprodottinonsanitaridaAziendesanitariepubbliche dellaRegione	0,00	0,00
BA0390	B.2) Acquistidiservizi	103.764.091,03	3.088.162,77
BA0400	B.2.A)Acquistiservizisanitari	47.099.018,15	1.404.119,78
BA0410	B.2.A.1)Acquistiservizisanitaripermedicinadibase	0,00	0,00
BA0420	B.2.A.1.1)-daconvenzione	0,00	0,00
BA0430	B.2.A.1.1.A)CostiperassistenzaMMG	0,00	0,00
BA0440	B.2.A.1.1.B)CostiperassistenzaPLS	0,00	0,00
BA0450	B.2.A.1.1.C)CostiperassistenzaContinuitàassistenziale	0,00	0,00
BA0460	B.2.A.1.1.D)Altro(medicinadeiservizi,psicologi,medici118,ecc)	0,00	0,00
BA0470	B.2.A.1.2)-dapubblico(AziendesanitariepubblichedellaRegione)- Mobilitàaintraregionale	0,00	0,00
BA0480	B.2.A.1.3)-dapubblico(AziendesanitariepubblicheExtraregione)- Mobilitààextraregionale	0,00	0,00
BA0490	B.2.A.2)Acquistiservizisanitariperfarmaceutica	0,00	0,00
BA0500	B.2.A.2.1)-daconvenzione	0,00	0,00
BA0510	B.2.A.2.2)-dapubblico(AziendesanitariepubblichedellaRegione)- Mobilitàaintraregionale	0,00	0,00
BA0520	B.2.A.2.3)-dapubblico(Extraregione)	0,00	0,00
BA0530	B.2.A.3)Acquistiservizisanitariperassistenza specialistica ambulatoriale	735.037,19	0,00
BA0540	B.2.A.3.1)-dapubblico(AziendesanitariepubblichedellaRegione)	0,00	0,00
BA0541	B.2.A.3.2)prestazionidiprontosoccorso nonseguitedaricovero-da pubblico(AziendesanitariepubblichedellaRegione)	0,00	0,00
BA0550	B.2.A.3.3)-dapubblico(altrisoggettippubl.dellaRegione)	0,00	0,00
BA0551	B.2.A.3.4)prestazionidiprontosoccorso nonseguitedaricovero-da pubblico(altrisoggettippubl.dellaRegione)	0,00	0,00
BA0560	B.2.A.3.5)-dapubblico(Extraregione)	0,00	0,00
BA0561	B.2.A.3.6)prestazionidiprontosoccorso nonseguitedaricovero-da pubblico(Extraregione)	0,00	0,00
BA0570	B.2.A.3.7)-daprivato-MediciSUMAI	735.037,19	0,00
BA0580	B.2.A.3.8)-daprivato	0,00	0,00
BA0590	B.2.A.3.8.A)Servizisanitari perassistenza specialistica daIRCCSprivati ePolicliniciprivati	0,00	0,00
BA0591	B.2.A.3.8.B)Servizisanitari perprestazionidiprontosoccorso non seguitedaricovero-daIRCCSprivatiePolicliniciprivati	0,00	0,00
BA0600	B.2.A.3.8.C)Servizisanitari perassistenza specialistica daOspedali Classificatiprivati	0,00	0,00
BA0601	B.2.A.3.8.D)Servizisanitari perprestazionidiprontosoccorso non seguitedaricovero-daOspedaliClassificatiprivati	0,00	0,00
BA0610	B.2.A.3.8.E)Servizisanitari perassistenza specialistica daCasedi Cura private	0,00	0,00
BA0611	B.2.A.3.8.F)Servizisanitari perprestazionidiprontosoccorso non seguitedaricovero-daCasedi Cura private	0,00	0,00
BA0620	B.2.A.3.8.G)Servizisanitari perassistenza specialistica daaltri privati	0,00	0,00
BA0621	B.2.A.3.8.H)Servizisanitari perprestazionidiprontosoccorso non seguitedaricovero-daaltri privati	0,00	0,00

BA0630	B.2.A.3.9)-daprivatopercittadininonresidenti-Extraregione (mobilitàattiva incompensazione)	0,00	0,00
BA0631	B.2.A.3.10)Servizisanitari per prestazioni di pronto soccorso non seguitedariovero-daprivatopercittadininonresidenti-Extraregione(mobilitàattiva incompensazione)	0,00	0,00
BA0640	B.2.A.4)Acquistiservizisanitari per assistenzariabilitativa	0,00	0,00
BA0650	B.2.A.4.1)-dapubblico(Aziendesanitariepubbliche della Regione)	0,00	0,00
BA0660	B.2.A.4.2)-dapubblico(altrisoggettipubbl.della Regione)	0,00	0,00
BA0670	B.2.A.4.3)-dapubblico(Extraregione) nonsoggetti a compensazione	0,00	0,00
BA0680	B.2.A.4.4)-daprivato(intraregionale)	0,00	0,00
BA0690	B.2.A.4.5)-daprivato(extraregionale)	0,00	0,00
BA0700	B.2.A.5)Acquistiservizisanitari per assistenzaintegrativa	0,00	0,00
BA0710	B.2.A.5.1)-dapubblico(Aziendesanitariepubbliche della Regione)	0,00	0,00
BA0720	B.2.A.5.2)-dapubblico(altrisoggettipubbl.della Regione)	0,00	0,00
BA0730	B.2.A.5.3)-dapubblico(Extraregione)	0,00	0,00
BA0740	B.2.A.5.4)-daprivato	0,00	0,00
BA0750	B.2.A.6)Acquistiservizisanitari per assistenzapotesica	0,00	0,00
BA0760	B.2.A.6.1)-dapubblico(Aziendesanitariepubbliche della Regione)	0,00	0,00
BA0770	B.2.A.6.2)-dapubblico(altrisoggettipubbl.della Regione)	0,00	0,00
BA0780	B.2.A.6.3)-dapubblico(Extraregione)	0,00	0,00
BA0790	B.2.A.6.4)-daprivato	0,00	0,00
BA0800	B.2.A.7)Acquistiservizisanitari per assistenza ospedaliera	0,00	0,00
BA0810	B.2.A.7.1)-dapubblico(Aziendesanitariepubbliche della Regione)	0,00	0,00
BA0820	B.2.A.7.2)-dapubblico(altrisoggettipubbl.della Regione)	0,00	0,00
BA0830	B.2.A.7.3)-dapubblico(Extraregione)	0,00	0,00
BA0840	B.2.A.7.4)-daprivato	0,00	0,00
BA0850	B.2.A.7.4.A)Servizisanitari per assistenza ospedaliera da IRCCS private Policlinici privati	0,00	0,00
BA0860	B.2.A.7.4.B)Servizisanitari per assistenza ospedaliera da Ospedali Classificati privati	0,00	0,00
BA0870	B.2.A.7.4.C)Servizisanitari per assistenza ospedaliera da Casedi Cura private	0,00	0,00
BA0880	B.2.A.7.4.D)Servizisanitari per assistenza ospedaliera da altri privati	0,00	0,00
BA0890	B.2.A.7.5)-daprivatopercittadininonresidenti-Extraregione (mobilitàattiva incompensazione)	0,00	0,00
BA0900	B.2.A.8)Acquistoprestazioni di psichiatria residenziale e semiresidenziale	0,00	0,00
BA0910	B.2.A.8.1)-dapubblico(Aziendesanitariepubbliche della Regione)	0,00	0,00
BA0920	B.2.A.8.2)-dapubblico(altrisoggettipubbl.della Regione)	0,00	0,00
BA0930	B.2.A.8.3)-dapubblico(Extraregione)- nonsoggette a compensazione	0,00	0,00
BA0940	B.2.A.8.4)-daprivato(intraregionale)	0,00	0,00
BA0950	B.2.A.8.5)-daprivato(extraregionale)	0,00	0,00
BA0960	B.2.A.9)Acquistoprestazioni di distribuzione farmaci File F	0,00	0,00
BA0970	B.2.A.9.1)-dapubblico(Aziendesanitariepubbliche della Regione)- Mobilità intraregionale	0,00	0,00
BA0980	B.2.A.9.2)-dapubblico(altrisoggettipubbl.della Regione)	0,00	0,00
BA0990	B.2.A.9.3)-dapubblico(Extraregione)	0,00	0,00
BA1000	B.2.A.9.4)-daprivato(intraregionale)	0,00	0,00
BA1010	B.2.A.9.5)-daprivato(extraregionale)	0,00	0,00
BA1020	B.2.A.9.6)-daprivatopercittadininonresidenti-Extraregione (mobilitàattiva incompensazione)	0,00	0,00
BA1030	B.2.A.10)Acquistoprestazioni termali in convenzione	0,00	0,00
BA1040	B.2.A.10.1)-dapubblico(Aziendesanitariepubbliche della Regione)- Mobilità intraregionale	0,00	0,00
BA1050	B.2.A.10.2)-dapubblico(altrisoggettipubbl.della Regione)	0,00	0,00
BA1060	B.2.A.10.3)-dapubblico(Extraregione)	0,00	0,00
BA1070	B.2.A.10.4)-daprivato	0,00	0,00
BA1080	B.2.A.10.5)-daprivatopercittadininonresidenti-Extraregione (mobilitàattiva incompensazione)	0,00	0,00
BA1090	B.2.A.11)Acquistoprestazioni di trasporto sanitario	6.108.673,30	92.613,81

BA1100	B.2.A.11.1)-dapubblico(Aziendesanitariepubbliche della Regione)- Mobilità intraregionale	0,00	0,00
BA1110	B.2.A.11.2)-dapubblico(altrisoggettipubl. della Regione)	2.420.490,73	92.613,81
BA1120	B.2.A.11.3)-dapubblico(Extraregione)	0,00	0,00
BA1130	B.2.A.11.4)-daprivato	3.688.182,57	0,00
BA1140	B.2.A.12)AcquistoprestazioniSocio-Sanitariearilevanza sanitaria	0,00	0,00
BA1150	B.2.A.12.1)-dapubblico(Aziendesanitariepubbliche della Regione)- Mobilità intraregionale	0,00	0,00
BA1151	B.2.A.12.1.A)Assistenzadomiciliareintegrata(ADI)	0,00	0,00
BA1152	B.2.A.12.1.B)Altreprestazioni socio-sanitariearilevanzasanitaria	0,00	0,00
BA1160	B.2.A.12.2)-dapubblico(altrisoggettipubblicidella Regione)	0,00	0,00
BA1161	B.2.A.12.3)-dapubblico(Extraregione)-AcquistodiAltreprestazioni sociosanitariearilevanzasanitariaerogateasoggettipubbliciExt raregione	0,00	0,00
BA1170	B.2.A.12.4)-dapubblico(Extraregione) nonsoggetteacompensazione	0,00	0,00
BA1180	B.2.A.12.5)-daprivato(intraregionale)	0,00	0,00
BA1190	B.2.A.12.6)-daprivato(extraregionale)	0,00	0,00
BA1200	B.2.A.13)Compartecipazioneal personaleperatt.libero-prof. (intramoenia)	14.625.635,60	0,00
BA1210	B.2.A.13.1)Compartecipazioneal personaleperatt.libero professionaleintramoenia-Areaspedaliera	2.826.192,69	0,00
BA1220	B.2.A.13.2)Compartecipazioneal personaleperatt.libero professionaleintramoenia-Areaspecialistica	7.834.900,28	0,00
BA1230	B.2.A.13.3)Compartecipazioneal personaleperatt.libero professionaleintramoenia-Areasanità pubblica	0,00	0,00
BA1240	B.2.A.13.4)Compartecipazioneal personaleperatt.libero professionaleintramoenia- Consulenze(exart.55c.1lett.c,d)edexArt.57-58)	3.313.589,09	0,00
BA1250	B.2.A.13.5)Compartecipazioneal personaleperatt.libero professionaleintramoenia- Consulenze(exart.55c.1lett.c,d)edexArt.57-	0,00	0,00
BA1260	B.2.A.13.6)Compartecipazioneal personaleperatt.libero professionaleintramoenia-Altro	650.953,54	0,00
BA1270	B.2.A.13.7)Compartecipazioneal personaleperatt.libero professionaleintramoenia- Altro(Aziendesanitariepubbliche della Regione)	0,00	0,00
BA1280	B.2.A.14)Rimborsi,assegniecontributisanitari	830.208,86	0,00
BA1290	B.2.A.14.1)Contributi ad associazionidivolontariato	496.226,70	0,00
BA1300	B.2.A.14.2)Rimborsipercureall'estero	0,00	0,00
BA1310	B.2.A.14.3)Contributiasocietàpartecipatee/oentidipendentidella Regione	0,00	0,00
BA1320	B.2.A.14.4)ContributoLegge210/92	0,00	0,00
BA1330	B.2.A.14.5)Altririmborsi,assegniecontributi	231.209,15	0,00
BA1340	B.2.A.14.6)Rimborsi,assegniecontributiv/Aziendesanitariepubbliche della Regione	72.884,09	0,00
BA1341	B.2.A.14.7)Rimborsi,assegniecontributiv/Regione-GSA	29.888,92	0,00
BA1350	B.2.A.15)Consulenze,Collaborazioni,Interinaleealtre prestazionidilavorosanitarieesociosanitarie	20.280.587,59	1.311.505,97
BA1360	B.2.A.15.1)Consulenzesanitarieesociosanitarie da Aziendesanitarie pubbliche della Regione	246.411,48	0,00
BA1370	B.2.A.15.2)Consulenzesanitarieesociosanitarie daterzi-Altrisoggetti pubblici	0,00	0,00
BA1380	B.2.A.15.3)Consulenze,Collaborazioni,Interinaleealtreprestazioni di lavorosanitarieesociosanitarie daprivato	20.034.176,11	1.311.505,97
BA1390	B.2.A.15.3.A)Consulenzesanitarie daprivato-articolo55,comma2, CCNL8giugno2000	2.710.428,22	82.960,00
BA1400	B.2.A.15.3.B)Altreconsulenzesanitarieesociosanitarie daprivato	1.915.418,54	952.623,36
BA1410	B.2.A.15.3.C)Collaborazionicoordinateecontinuativesanitariee sociosanitarie daprivato	275.922,61	275.922,61
BA1420	B.2.A.15.3.D)Indennitàapersonaleuniversitario-areasanitaria	13.918.049,65	0,00
BA1430	B.2.A.15.3.E)Lavorointerinale-areasanitaria	0,00	0,00
BA1440	B.2.A.15.3.F)Altrecollaborazioniprestazioni dilavoro-areasanitaria	1.214.357,09	0,00
BA1450	B.2.A.15.4)Rimborsooneristentialipersonalesanitarioin comando	0,00	0,00
BA1460	B.2.A.15.4.A)Rimborsooneristentialipersonalesanitarioin comando da Aziendesanitariepubbliche della Regione	0,00	0,00

BA1470	B.2.A.15.4.B)Rimborsooneristipendialipersonalesanitarioincomando daRegioni,soggettippubbliciedaUniversità	0,00	0,00
BA1480	B.2.A.15.4.C)Rimborsooneristipendialipersonalesanitarioincomando daaziendedialtreRegioni(Extraregione)	0,00	0,00
BA1490	B.2.A.16)Altriservizisanitarietosociosanitariarilevanza sanitaria	4.518.875,61	0,00
BA1500	B.2.A.16.1)Altriservizisanitarietosociosanitariarilevanzasanitaria da pubblico-Aziendesanitariepubbliche della Regione	3.274.969,43	0,00
BA1510	B.2.A.16.2)Altriservizisanitarietosociosanitariarilevanzasanitaria da pubblico-Altrisoggettippubblicidella Regione	18.298,78	0,00
BA1520	B.2.A.16.3)Altriservizisanitarietosociosanitariarilevanzasanitaria da pubblico(Extraregione)	61.843,02	0,00
BA1530	B.2.A.16.4)Altriservizisanitariadaprivato	1.163.764,38	0,00
BA1540	B.2.A.16.5)Costiperservizisanitari-Mobilitàinternazionalepassiva	0,00	0,00
BA1541	B.2.A.16.6)Costiperservizisanitari-Mobilitàinternazionalepassiva rilevata dalleASL	0,00	0,00
BA1542	B.2.A.16.7)Costiperprestazionisanitarieerogatedaaziendesanitarie estere(fatturatedirettamente)	0,00	0,00
BA1550	B.2.A.17)CostiGSAperdifferenzialesaldomobilità interregionale	0,00	0,00
BA1560	B.2.B)Acquistidiservizionsanitari	56.665.072,88	1.684.042,99
BA1570	B.2.B.1)Servizionsanitari	54.746.684,90	1.684.042,99
BA1580	B.2.B.1.1)Lavanderia	2.840.727,04	0,00
BA1590	B.2.B.1.2)Pulizia	7.668.000,17	147.726,00
BA1600	B.2.B.1.3)Mensa	6.949.175,41	246.056,00
BA1601	B.2.B.1.3.A)Mensadipendenti	1.228.719,95	0,00
BA1602	B.2.B.1.3.B)Mensadegenti	5.720.455,46	246.056,00
BA1610	B.2.B.1.4)Riscaldamento	6.932.014,38	0,00
BA1620	B.2.B.1.5)Servizi di assistenza informatica	275.470,67	0,00
BA1630	B.2.B.1.6)Servizi trasporti(nonsanitari)	475.912,68	10.487,12
BA1640	B.2.B.1.7)Smaltimentorifiuti	2.030.539,29	286.183,46
BA1650	B.2.B.1.8) Utenze telefoniche	774.794,86	0,00
BA1660	B.2.B.1.9)Utenze elettricità	6.990.929,22	0,00
BA1670	B.2.B.1.10)Altre utenze	701.424,14	0,00
BA1680	B.2.B.1.11)Premi di assicurazione	354.601,14	0,00
BA1690	B.2.B.1.11.A)Premi di assicurazione-R.C. Professionale	19.311,76	0,00
BA1700	B.2.B.1.11.B)Premi di assicurazione-Altri premi assicurativi	335.289,38	0,00
BA1710	B.2.B.1.12)Altriservizionsanitari	18.753.095,90	993.590,41
BA1720	B.2.B.1.12.A)Altriservizionsanitari da pubblico(Aziendesanitarie pubbliche della Regione)	170,00	0,00
BA1730	B.2.B.1.12.B)Altriservizionsanitari da altri soggetti pubblici	171.185,11	0,00
BA1740	B.2.B.1.12.C)Altriservizionsanitari da privato	18.581.740,79	993.590,41
BA1750	B.2.B.2) Consulenze, Collaborazioni, Interinale e altre prestazioni di lavoro non sanitarie	1.654.767,62	0,00
BA1760	B.2.B.2.1)Consulenze non sanitarie da Aziendesanitariepubbliche della Regione	0,00	0,00
BA1770	B.2.B.2.2)Consulenze non sanitarie da Terzi- Altrisoggettippubblici	0,00	0,00
BA1780	B.2.B.2.3)Consulenze, Collaborazioni, Interinale e altre prestazioni di lavoro non sanitarie da privato	1.532.716,21	0,00
BA1790	B.2.B.2.3.A)Consulenze non sanitarie da privato	181.391,67	0,00
BA1800	B.2.B.2.3.B)Collaborazione coordinata e continuativa non sanitarie da privato	403,66	0,00
BA1810	B.2.B.2.3.C)Indennità a personale universitario-areanon sanitarie	982.106,82	0,00
BA1820	B.2.B.2.3.D)Lavoro interinale-areanon sanitarie	0,00	0,00
BA1830	B.2.B.2.3.E)Altre collaborazioni e prestazioni di lavoro-areanon sanitarie	368.814,06	0,00
BA1831	B.2.B.2.3.F)Altre Consulenze non sanitarie da privato-inattuazione dell'art.79, comma 1 sexies letterac), del D.L. 112/2008, convertito con legge 13/2008 ed della legge 23 dicembre 2009 n. 191.	0,00	0,00
BA1840	B.2.B.2.4)Rimborsooneristipendialipersonalenonsanitarioin comando	122.051,41	0,00
BA1850	B.2.B.2.4.A)Rimborsooneristipendialipersonalenonsanitarioin comando da Aziendesanitariepubbliche della Regione	0,00	0,00
BA1860	B.2.B.2.4.B)Rimborsooneristipendialipersonalenonsanitarioin comando da Regione, soggettippubblicieda Università	122.051,41	0,00
BA1870	B.2.B.2.4.C)Rimborsooneristipendialipersonalenonsanitarioin comando daaziendedialtreRegioni(Extraregione)	0,00	0,00

BA1880	B.2.B.3) Formazione (esternalizzata enon)	263.620,36	0,00
BA1890	B.2.B.3.1) Formazione (esternalizzata enon) da pubblico	1.752,00	0,00
BA1900	B.2.B.3.2) Formazione (esternalizzata enon) da privato	261.868,36	0,00
BA1910	B.3) Manutenzione e riparazione (ordinaria esternalizzata)	23.510.493,47	331.249,39
BA1920	B.3.A) Manutenzione e riparazione ai fabbricati e loro pertinenze	2.904.911,57	55.588,78
BA1930	B.3.B) Manutenzione e riparazione agli impianti e macchinari	8.269.440,59	112.471,46
BA1940	B.3.C) Manutenzione e riparazione alle attrezzature sanitarie e scientifiche	10.142.040,68	42.279,10
BA1950	B.3.D) Manutenzione e riparazione ai mobili e arredi	878,66	0,00
BA1960	B.3.E) Manutenzione e riparazione agli automezzi	126.648,18	2.000,00
BA1970	B.3.F) Altre manutenzioni e riparazioni	2.066.573,79	118.910,05
BA1980	B.3.G) Manutenzioni e riparazioni da Aziende sanitarie pubbliche della Regione	0,00	0,00
BA1990	B.4) Godimento di beni d'iterzi	5.496.274,77	726.241,52
BA2000	B.4.A) Fitti passivi	559.217,45	0,00
BA2010	B.4.B) Canoni di noleggio	4.937.057,32	726.241,52
BA2020	B.4.B.1) Canoni di noleggio - aree sanitarie	4.738.011,67	726.241,52
BA2030	B.4.B.2) Canoni di noleggio - aree non sanitarie	199.045,65	0,00
BA2040	B.4.C) Canoni di leasing	0,00	0,00
BA2050	B.4.C.1) Canoni di leasing - aree sanitarie	0,00	0,00
BA2060	B.4.C.2) Canoni di leasing - aree non sanitarie	0,00	0,00
BA2061	B.4.D) Canoni di project financing	0,00	0,00
BA2070	B.4.E) Locazioni in noleggio da Aziende sanitarie pubbliche della Regione	0,00	0,00
BA2080	Totale Costo del personale	275.293.946,65	9.535.212,08
BA2090	B.5) Personale del ruolo sanitario	218.603.348,69	6.850.988,45
BA2100	B.5.A) Costo del personale dirigente ruolo sanitario	82.387.444,61	1.702.091,98
BA2110	B.5.A.1) Costo del personale dirigente medico	76.348.030,68	1.632.783,39
BA2120	B.5.A.1.1) Costo del personale dirigente medico - tempo indeterminato	75.447.490,79	1.364.065,36
BA2130	B.5.A.1.2) Costo del personale dirigente medico - tempo determinato	900.539,89	268.718,03
BA2140	B.5.A.1.3) Costo del personale dirigente medico - altro	0,00	0,00
BA2150	B.5.A.2) Costo del personale dirigente non medico	6.039.413,93	69.308,59
BA2160	B.5.A.2.1) Costo del personale dirigente non medico - tempo indeterminato	5.949.350,19	69.308,59
BA2170	B.5.A.2.2) Costo del personale dirigente non medico - tempo determinato	90.063,74	0,00
BA2180	B.5.A.2.3) Costo del personale dirigente non medico - altro	0,00	0,00
BA2190	B.5.B) Costo del personale comparto ruolo sanitario	136.215.904,08	5.148.896,47
BA2200	B.5.B.1) Costo del personale comparto ruolo sanitario - tempo indeterminato	136.108.589,83	5.145.915,54
BA2210	B.5.B.2) Costo del personale comparto ruolo sanitario - tempo determinato	107.314,25	2.980,93
BA2220	B.5.B.3) Costo del personale comparto ruolo sanitario - altro	0,00	0,00
BA2230	B.6) Personale del ruolo professionale	757.732,73	0,00
BA2240	B.6.A) Costo del personale dirigente ruolo professionale	723.138,84	0,00
BA2250	B.6.A.1) Costo del personale dirigente ruolo professionale - tempo indeterminato	640.709,18	0,00
BA2260	B.6.A.2) Costo del personale dirigente ruolo professionale - tempo determinato	82.429,66	0,00
BA2270	B.6.A.3) Costo del personale dirigente ruolo professionale - altro	0,00	0,00
BA2280	B.6.B) Costo del personale comparto ruolo professionale	34.593,89	0,00
BA2290	B.6.B.1) Costo del personale comparto ruolo professionale - tempo indeterminato	34.593,89	0,00
BA2300	B.6.B.2) Costo del personale comparto ruolo professionale - tempo determinato	0,00	0,00
BA2310	B.6.B.3) Costo del personale comparto ruolo professionale - altro	0,00	0,00
BA2320	B.7) Personale del ruolo tecnico	41.200.149,02	2.419.587,67
BA2330	B.7.A) Costo del personale dirigente ruolo tecnico	338.135,50	0,00
BA2340	B.7.A.1) Costo del personale dirigente ruolo tecnico - tempo indeterminato	276.277,93	0,00
BA2350	B.7.A.2) Costo del personale dirigente ruolo tecnico - tempo determinato	61.857,57	0,00

BA2360	B.7.A.3)Costodelpersonaledirigenteruolo tecnico-altro	0,00	0,00
BA2370	B.7.B)Costodelpersonalecompatoruolo tecnico	40.862.013,52	2.419.587,67
BA2380	B.7.B.1)Costodelpersonalecompatoruolo tecnico-tempo indeterminato	40.622.677,98	2.407.844,15
BA2390	B.7.B.2)Costodelpersonalecompatoruolo tecnico-tempo determinato	239.335,54	11.743,52
BA2400	B.7.B.3)Costodelpersonalecompatoruolo tecnico-altro	0,00	0,00
BA2410	B.8) Personaledelruolo amministrativo	14.732.716,21	264.635,96
BA2420	B.8.A)Costodelpersonaledirigenteruolo amministrativo	997.872,66	0,00
BA2430	B.8.A.1)Costodelpersonaledirigenteruolo amministrativo-tempo indeterminato	973.567,18	0,00
BA2440	B.8.A.2)Costodelpersonaledirigenteruolo amministrativo-tempo determinato	24.305,48	0,00
BA2450	B.8.A.3)Costodelpersonaledirigenteruolo amministrativo-altro	0,00	0,00
BA2460	B.8.B)Costodelpersonalecompatoruolo amministrativo	13.734.843,55	264.635,96
BA2470	B.8.B.1)Costodelpersonalecompatoruolo amministrativo-tempo indeterminato	13.658.901,75	263.496,03
BA2480	B.8.B.2)Costodelpersonalecompatoruolo amministrativo-tempo determinato	75.941,80	1.139,92
BA2490	B.8.B.3)Costodelpersonalecompatoruolo amministrativo-altro	0,00	0,00
BA2500	B.9) Oneridiversidigestione	3.150.912,40	147.759,44
BA2510	B.9.A)Imposteetasse(esclusoIRAPeIRES)	2.317.693,26	0,00
BA2520	B.9.B)Perditesu crediti	5.217,58	0,00
BA2530	B.9.C)Altrioneridiversidigestione	828.001,56	147.759,44
BA2540	B.9.C.1)Indennità,rimborso peseeonerisocialiper gliOrgani DirettiveCollegioSindacale	607.329,15	0,00
BA2550	B.9.C.2)Altrioneridiversidigestione	220.672,41	147.759,44
BA2551	B.9.C.3)AltrioneridiversidigestionedaAziendesanitariepubbliche dellaRegione	0,00	0,00
BA2552	B.9.C.4)Altrioneridiversidigestione-perAutoassicurazione	0,00	0,00
BA2560	TotaleAmmortamenti	19.563.137,00	725.159,14
BA2570	B.10)Ammortamentidelleimmobilizzazioniimmateriali	4.547.060,59	1.938,52
BA2580	B.11)Ammortamentidelleimmobilizzazioni materiali	15.016.076,41	723.220,62
BA2590	B.11.A)Ammortamentodeifabbricati	3.086.027,48	0,00
BA2600	B.11.A.1)Ammortamentifabbricatinonstrumentali(disponibili)	258.643,66	0,00
BA2610	B.11.A.2)Ammortamentifabbricatrumentali(indisponibili)	2.827.383,82	0,00
BA2620	B.11.B)Ammortamentidellealtreimmobilizzazioni materiali	11.930.048,93	723.220,62
BA2630	B.12)Svalutazione delleimmobilizzazioniiedicrediti	627.790,60	0,00
BA2640	B.12.A)Svalutazione delleimmobilizzazioniimmateriale materiali	0,00	0,00
BA2650	B.12.B)Svalutazione deicrediti	627.790,60	0,00
BA2660	B.13)Variazionedellerimanenze	-7.502.835,60	0,00
BA2670	B.13.A)Variazionerimanenzesalarie	-7.961.757,12	0,00
BA2671	B.13.A.1)Prodottifarmaceuticiedemoderivati	-3.341.505,62	0,00
BA2672	B.13.A.2)Sangueedemocomponenti	0,00	0,00
BA2673	B.13.A.3)Dispositivimedici	-4.267.795,12	0,00
BA2674	B.13.A.4)Prodottidietetici	-18.719,26	0,00
BA2675	B.13.A.5)Materialiperlaprofilassi(vaccini)	-24.150,07	0,00
BA2676	B.13.A.6)Prodottichimici	-205.542,25	0,00
BA2677	B.13.A.7)Materialieprodottiperusoveterinario	0,00	0,00
BA2678	B.13.A.8)Altribenieprodottisanitari	-104.044,80	0,00
BA2680	B.13.B)Variazionerimanenzenonsalarie	458.921,52	0,00
BA2681	B.13.B.1)Prodottialimentari	-2.785,77	0,00
BA2682	B.13.B.2)Materialidiguardaroba,dipulizia,ediconvivenzaingenero	-22.263,62	0,00
BA2683	B.13.B.3)Combustibili,carburantielubrificanti	0,00	0,00
BA2684	B.13.B.4)Supportiinformaticiecancelleeria	-11.591,51	0,00
BA2685	B.13.B.5)Materialeperlamantenenzione	495.404,37	0,00
BA2686	B.13.B.6)Altribenieprodottinonsanitari	158,05	0,00
BA2690	B.14)Accantonamentidell'esercizio	15.217.761,40	467.550,33
BA2700	B.14.A)Accantonamentiperrischi	9.286.979,79	0,00
BA2710	B.14.A.1)Accantonamentipercauseciviledoneriprocessuali	765.368,24	0,00
BA2720	B.14.A.2)Accantonamentipercontenziosopersonaledipendente	251.000,00	0,00

BA2730	B.14.A.3)Accantonamentiperrischiconnessiall'acquistodiprestazioni sanitarieprivato	0,00	0,00
BA2740	B.14.A.4)Accantonamentiper coperturadirettadeirischi (autoassicurazione)	8.006.507,55	0,00
BA2741	B.14.A.5)Accantonamentiperfranchigiaassicurativa	0,00	0,00
BA2750	B.14.A.6)Altriaccantonamentiperrischi	0,00	0,00
BA2751	B.14.A.7)Altriaccantonamentiperinteressidimora	264.104,00	0,00
BA2760	B.14.B)Accantonamentiperpremiodioperosità(SUMAI)	124.385,13	0,00
BA2770	B.14.C)Accantonamentiperquoteinutilizzatecontributi finalizzati e vincolati	2.937.575,91	467.550,33
BA2771	B.14.C.1)AccantonamentiperquoteinutilizzatecontributidaRegione e Prov.Aut.per quota F.S.indistintofinalizzato	532.651,57	0,00
BA2780	B.14.C.2)AccantonamentiperquoteinutilizzatecontributidaRegione e Prov.Aut.per quota F.S.vincolato	0,00	0,00
BA2790	B.14.C.3)Accantonamentiperquoteinutilizzatecontributidasoggetti pubblici(extrafondo)vincolati	1.753.425,95	0,00
BA2800	B.14.C.4)Accantonamentiperquoteinutilizzatecontributidasoggetti pubblici per ricerca	0,00	0,00
BA2810	B.14.C.5)Accantonamentiperquoteinutilizzatecontributivincolatida privati	651.498,39	467.550,33
BA2811	B.14.C.6)Accantonamentiperquoteinutilizzatecontributidasoggetti privatiper ricerca	0,00	0,00
BA2820	B.14.D)Altriaccantonamenti	2.868.820,57	0,00
BA2840	B.14.D.1) Acc.RinnoviconvenzioniMMG/PLS/MCA	0,00	0,00
BA2850	B.14.D.2)Acc.RinnoviconvenzioniMediciSumai	50.638,14	0,00
BA2860	B.14.D.3)Acc.Rinnovicontratt.:dirigenzamedica	789.324,72	0,00
BA2870	B.14.D.4)Acc.Rinnovicontratt.:dirigenzanonmedica	95.654,63	0,00
BA2880	B.14.D.5)Acc.Rinnovicontratt.:comparto	912.102,50	0,00
BA2881	B.14.D.6)Acc.perTrattamentodifinerapportodipendenti	0,00	0,00
BA2882	B.14.D.7)Acc.perTrattamentidiquiescenzaesimili	0,00	0,00
BA2883	B.14.D.8)Acc.perFondiintegrativipensione	0,00	0,00
BA2884	B.14.D.9)Acc.Incentivifunzionitecnicheart.113D.lgs50/2016	609.124,48	0,00
BA2890	B.14.D.10)Altriaccantonamenti	411.976,10	0,00
BZ9999	Totalecostidellaproduzione(B)	685.526.183,11	23.028.090,88
	C)Proventieonerifinanziari		
CA0010	C.1)Interessiattivi	3.234,06	0,00
CA0020	C.1.A)Interessiattivisuc/tesoreriaunica	0,00	0,00
CA0030	C.1.B)Interessiattivisuc/cpostaliebancari	0,00	0,00
CA0040	C.1.C)Altriinteressiattivi	3.234,06	0,00
CA0050	C.2)Altri proventi	1.877,62	0,00
CA0060	C.2.A)Proventidapartecipazioni	0,00	0,00
CA0070	C.2.B)Proventifinanziari da crediti iscritti nelle immobilizzazioni	0,00	0,00
CA0080	C.2.C)Proventifinanziari da titoli iscritti nelle immobilizzazioni	0,00	0,00
CA0090	C.2.D)Altri proventifinanziari diversi dai precedenti	0,00	0,00
CA0100	C.2.E)Utilisucambi	1.877,62	0,00
CA0110	C.3)Interessipassivi	9.705,41	0,00
CA0120	C.3.A)Interessipassivisuanticipazionedicassa	0,00	0,00
CA0130	C.3.B)Interessipassivisumutui	0,00	0,00
CA0140	C.3.C)Altriinteressipassivi	9.705,41	0,00
CA0150	C.4)Altrioneri	8,31	0,00
CA0160	C.4.A)Altrionerifinanziari	0,00	0,00
CA0170	C.4.B)Perditesucambi	8,31	0,00
CZ9999	Totaleproventieonerifinanziari(C)	-4.602,04	0,00
	D)Rettifiche di valore di attività finanziarie		
DA0010	D.1)Rivalutazioni	0,00	0,00
DA0020	D.2)Svalutazioni	0,00	0,00
DZ9999	Totale rettifiche di valore di attività finanziarie (D)	0,00	0,00
	E)Proventieoneri straordinari		
EA0010	E.1)Proventi straordinari	4.757.770,31	147.759,44
EA0020	E.1.A)Plusvalenze	99.998,78	0,00
EA0030	E.1.B)Altri proventi straordinari	4.657.771,53	147.759,44
EA0040	E.1.B.1)Proventi da donazioni e liberalità diverse	147.759,44	147.759,44

EA0050	E.1.B.2)Sopravvenienzeattive	4.492.850,73	0,00
EA0051	E.1.B.2.1)SopravvenienzeattiveperquoteF.S.vincolato	0,00	0,00
EA0060	E.1.B.2.2)Sopravvenienzeattivev/Aziendesanitariepubbliche della Regione	80.629,58	0,00
EA0070	E.1.B.2.3)Sopravvenienzeattivev/terzi	4.412.221,15	0,00
EA0080	E.1.B.2.3.A)Sopravvenienzeattivev/terzirelativeallamobilità extraregionale	0,00	0,00
EA0090	E.1.B.2.3.B)Sopravvenienzeattivev/terzirelativealpersonale	532.454,50	0,00
EA0100	E.1.B.2.3.C)Sopravvenienzeattivev/terzirelativealleconvenzionicon medicibase	0,00	0,00
EA0110	E.1.B.2.3.D)Sopravvenienzeattivev/terzirelativealleconvenzioniperla specialistica	0,00	0,00
EA0120	E.1.B.2.3.E)Sopravvenienzeattivev/terzirelativeall'acquistoprestaz. sanitarie da operatori accreditati	0,00	0,00
EA0130	E.1.B.2.3.F)Sopravvenienzeattivev/terzirelativeall'acquistodibenie servizi	2.548.187,53	0,00
EA0140	E.1.B.2.3.G)Altre sopravvenienzeattivev/terzi	1.331.579,12	0,00
EA0150	E.1.B.3)Insussistenzeattive	0,00	0,00
EA0160	E.1.B.3.1)Insussistenzeattivev/Aziendesanitariepubbliche della Regione	0,00	0,00
EA0170	E.1.B.3.2)Insussistenzeattivev/terzi	0,00	0,00
EA0180	E.1.B.3.2.A)Insussistenzeattivev/terzirelativeallamobilità extraregionale	0,00	0,00
EA0190	E.1.B.3.2.B)Insussistenzeattivev/terzirelativealpersonale	0,00	0,00
EA0200	E.1.B.3.2.C)Insussistenzeattivev/terzirelativealleconvenzionicon medicibase	0,00	0,00
EA0210	E.1.B.3.2.D)Insussistenzeattivev/terzirelativealleconvenzioniperla specialistica	0,00	0,00
EA0220	E.1.B.3.2.E)Insussistenzeattivev/terzirelativeall'acquistoprestaz. sanitarie da operatori accreditati	0,00	0,00
EA0230	E.1.B.3.2.F)Insussistenzeattivev/terzirelativeall'acquistodibenie servizi	0,00	0,00
EA0240	E.1.B.3.2.G)Altre insussistenzeattivev/terzi	0,00	0,00
EA0250	E.1.B.4)Altri proventi straordinari	17.161,36	0,00
EA0260	E.2)Oneri straordinari	2.709.272,42	0,00
EA0270	E.2.A)Minusvalenze	9.625,72	0,00
EA0280	E.2.B)Altri oneri straordinari	2.699.646,70	0,00
EA0290	E.2.B.1)Oneri tributaridi esercizi precedenti	33.017,23	0,00
EA0300	E.2.B.2)Oneri da cause civili ed oneri processuali	855.320,24	0,00
EA0310	E.2.B.3)Sopravvenienze passive	1.811.309,23	0,00
EA0320	E.2.B.3.1)Sopravvenienze passivev/Aziendesanitariepubbliche della Regione	220.534,93	0,00
EA0330	E.2.B.3.1.A)Sopravvenienze passivev/Aziendesanitariepubbliche relative allamobilità intraregionale	0,00	0,00
EA0340	E.2.B.3.1.B)Altre sopravvenienze passivev/Aziendesanitariepubbliche della Regione	220.534,93	0,00
EA0350	E.2.B.3.2)Sopravvenienze passivev/terzi	1.590.774,30	0,00
EA0360	E.2.B.3.2.A)Sopravvenienze passivev/terzirelativeallamobilità extraregionale	0,00	0,00
EA0370	E.2.B.3.2.B)Sopravvenienze passivev/terzirelativealpersonale	92.251,40	0,00
EA0380	E.2.B.3.2.B.1)Soprav. passivev/terzirelativealpersonale-dirigenza medica	72.903,36	0,00
EA0390	E.2.B.3.2.B.2)Soprav. passivev/terzirelativealpersonale-dirigenza non medica	2.090,26	0,00
EA0400	E.2.B.3.2.B.3)Soprav. passivev/terzirelativealpersonale-comparto	17.257,78	0,00
EA0410	E.2.B.3.2.C)Sopravvenienze passivev/terzirelativealleconvenzionicon medicibase	0,00	0,00
EA0420	E.2.B.3.2.D)Sopravvenienze passivev/terzirelativealleconvenzioniper la specialistica	0,00	0,00
EA0430	E.2.B.3.2.E)Sopravvenienze passivev/terzirelativeall'acquistoprestaz. sanitarie da operatori accreditati	0,00	0,00
EA0440	E.2.B.3.2.F)Sopravvenienze passivev/terzirelativeall'acquistodibenie servizi	1.245.477,44	0,00
EA0450	E.2.B.3.2.G)Altre sopravvenienze passivev/terzi	253.045,46	0,00
EA0460	E.2.B.4)Insussistenze passive	0,00	0,00
EA0461	E.2.B.4.1)Insussistenze passive per quote F.S.vincolato	0,00	0,00

EA0470	E.2.B.4.2)Insussistenzepassivev/Aziendesanitariepubbliche della Regione	0,00	0,00
EA0480	E.2.B.4.3)Insussistenzepassivev/terzi	0,00	0,00
EA0490	E.2.B.4.3.A)Insussistenzepassivev/terzirelativeallamobilità extraregionale	0,00	0,00
EA0500	E.2.B.4.3.B)Insussistenzepassivev/terzirelativealpersonale	0,00	0,00
EA0510	E.2.B.4.3.C)Insussistenzepassivev/terzirelativealleconvenzionicon medicidibase	0,00	0,00
EA0520	E.2.B.4.3.D)Insussistenzepassivev/terzirelativealleconvenzioniperla specialistica	0,00	0,00
EA0530	E.2.B.4.3.E)Insussistenzepassivev/terzirelativeall'acquistoprestaz. sanitarie da operatori accreditati	0,00	0,00
EA0540	E.2.B.4.3.F)Insussistenzepassivev/terzirelativeall'acquistodibenieservizi	0,00	0,00
EA0550	E.2.B.4.3.G)Altreinsussistenzepassivev/terzi	0,00	0,00
EA0560	E.2.B.5)Altrioneristraordinari	0,00	0,00
EZ9999	Totaleproventieoneristraordinari(E)	2.048.497,89	147.759,44
XA0000	Risultatoprimadelleimposte(A-B+/-C+/-D+/-E)	-3.631.245,74	29.615.545,49
	Y)Imposteetasse		
YA0010	Y.1)IRAP	20.349.240,84	705.637,76
YA0020	Y.1.A)IRAPrelativaapersonaledipendente	18.737.980,13	682.742,76
YA0030	Y.1.B)IRAPrelativaacollaboratoriepersonaleassimilatoa lavorodipendente	125.652,03	22.895,00
YA0040	Y.1.C)IRAPrelativaadattivitàdiliberaprofessione (intramoenia)	1.485.608,68	0,00
YA0050	Y.1.D)IRAPrelativaadattivitàcommerciale	0,00	0,00
YA0060	Y.2)IRES	237.639,40	0,00
YA0070	Y.2.A)IRESSuattivitààistituzionale	237.639,40	0,00
YA0080	Y.2.B)IRESSuattivitààcommerciale	0,00	0,00
YA0090	Y.3)AccantonamentoaF.doImposte(Accertamenti,condoni, ecc.)	157.056,20	0,00
YZ9999	Totaleimposteetasse(Y)	20.743.936,44	705.637,76
ZZ9999	RISULTATODIESERCIZIO	-24.375.182,18	28.909.907,74

Azienda Ospedale-Università Padova



NOTA INTEGRATIVA 2020

Indice

1. Premessa.....	3
2. Criteri generali di formazione del bilancio di esercizio.....	6
3. Criteri di valutazione adottati per la redazione del bilancio di esercizio.....	7
4. Dati relativi al personale	10
5. Immobilizzazioni materiali e immateriali.....	14
6. Rimanenze.....	37
7. Crediti.....	40
8. Attività finanziarie che non costituiscono immobilizzazioni.....	70
9. Disponibilità liquide	72
10. Ratei e risconti attivi	73
11. Patrimonio netto.....	74
12. Fondi per rischi e oneri	116
13. Trattamento di fine rapporto.....	160
14. Debiti.....	161
15. Ratei e risconti passivi.....	181
16. Conti d'ordine	182
17. Contributi in conto esercizio	184
18. Proventi e ricavi diversi -.....	187
19. Acquisti di beni.....	191
20. Acquisti di servizi.....	194
21. Costi del personale.....	210
22. Oneri diversi di gestione	216
23. Accantonamenti.....	218
24. Proventi e oneri finanziari.....	220
25. Rettifiche di valore di attività finanziarie.....	221
26. Proventi e oneri straordinari.....	222
27. Tavole Siope	228
28. Tavole di dettaglio Regionali.....	233

1. Premessa

Il bilancio dell'esercizio 2020 chiude con una perdita di 24,4 milioni di euro.

Tale risultato, peggiorativo rispetto all'esercizio precedente è spiegato principalmente dai costi sostenuti per l'acquisizione dell'Ospedale S. Antonio dall'ULSS Euganea e dai costi incrementali sostenuti per l'emergenza Covid-19.

Il Bilancio in breve – sintesi degli elementi determinanti di bilancio in evidenza “highlight”

I due accadimenti sopra riportati, hanno interessato in contro partita rispetto alle voci del Conto Economico, alcune poste di Stato Patrimoniale.

In particolare incidono, in modo rilevante sull'attivo e sulle passività:

- per quanto riguarda l'Ospedale S. Antonio sul fronte attivo le poste maggiormente interessate con valore incrementale risultano essere quelle dei crediti verso regione, delle rimanenze e con valore in riduzione quello delle disponibilità liquide assorbite principalmente dalla gestione reddituale. Sul fronte passivo con valore incrementale dei debiti verso fornitori, e dei debiti che riflettono l'incremento della voce personale per la parte di competenza (tributari, enti previdenziali, debiti verso personale per accantonamento).
- per quanto riguarda l'emergenza Covid-19 sul fronte attivo le poste incrementali risultano essere le immobilizzazioni relative ad attrezzature, acquisite tramite donazioni da privati e da conferimenti a titolo di proprietà da parte di Azienda Zero, i crediti verso Aziende sanitarie della Regione per l'attività collegata ai tamponi, i crediti verso lo Stato per gli interventi di ristrutturazione di cui al DL. 34/2020 convertito in L. 77/2020 avviati nel 2021 e parte del valore delle rimanenze specifiche. Sul fronte passivo si registra un valore incrementale sulle Riserve destinate ad investimenti come contro partita delle donazioni e dei finanziamenti statali oltreché dell'incremento delle voci debitorie, per la parte di competenza, legate al personale sanitario.

Le disponibilità liquide registrano una diminuzione della consistenza iniziale dell'anno in quanto il flusso incrementale generato dall'Ospedale Sant'Antonio a livello di rimessa mensile era stato stimato non essendo a conoscenza del reale flusso incrementale al quale si è aggiunto l'effetto dell'emergenza sanitaria.

Dal punto di vista economico, l'incremento dei costi di produzione di 86,3 milioni di euro è riconducibile per 65 milioni di euro all'acquisizione dell'Ospedale S. Antonio e per 23 milioni di euro ai costi incrementali dell'emergenza Covid 19, tenendo conto che la chiusura di alcune attività istituzionali hanno portato anche alla riduzione di alcuni costi storici. Il peso maggiore dell'incremento è riconducibile al Costo del personale (55,1 milioni di euro) di cui 40,1 milioni di risorse umane dell'Ospedale S. Antonio. Anche l'incremento del costo dei beni (19,2 milioni di euro) è riconducibile alle due cause sopracitate. In particolare S. Antonio (13,6 milioni) e Covid (8 milioni) compensate in parte da minori costi per chiusure di alcune linee produttive.

Da rilevare l'incremento dei servizi (8,3 milioni di euro) anche questi riconducibili alle due cause più volte citate.

Dal lato ricavi si rileva un incremento rispetto all'esercizio 2019 di 57,2 milioni di euro che comunque non compensano l'incremento dei costi peggiorando il risultato d'esercizio rispetto l'anno 2019 di circa 30 milioni di euro, tenendo conto che l'esercizio 2019 aveva chiuso con un utile di 5,6 milioni di euro.

	Consuntivo 2019	Consuntivo 2020	Delta
RISULTATO DI ESERCIZIO	5.637.060	-24.375.182	-30.012.242
Totale valore della produzione (A)	622.641.101	679.851.042	57.209.940
Totale costi della produzione (B)	599.222.053	685.526.183	86.304.130
Totale proventi e oneri finanziari (C)	-117.262	-4.602	112.660
Totale rettifiche di valore di attività finanziarie (D)	0	0	0
Totale proventi e oneri straordinari (E)	-618.965	2.048.498	2.667.463
Totale imposte e tasse	17.045.760	20.743.936	3.698.176

Scendendo ad un livello inferiore dell'area ricavi:

Highlight – ricavi rispetto l'esercizio 2020

	Consuntivo 2019	Consuntivo 2020	Delta
Totale valore della produzione	622.641.101,03	679.851.041,52	57.209.940,49
A.1) Contributi in c/esercizio	114.303.369,41	138.119.468,58	23.816.099,17
A.2) Rettifica contributi c/esercizio per destinazione ad investimenti	-10.399.693,67	-16.678.853,25	-6.279.159,58
A.3) Utilizzo fondi per quote inutilizzate contributi finalizzati e vincolati di esercizi precedenti	1.229.938,74	1.368.222,09	138.283,35
A.4) Ricavi per prestazioni sanitarie e sociosanitarie a rilevanza sanitaria	456.569.636,44	514.058.767,20	57.489.130,76
A.5) Concorsi, recuperi e rimborsi	19.652.562,20	8.194.348,27	-11.458.213,93
A.6) Compartecipazione alla spesa per prestazioni sanitarie (Ticket)	11.131.663,25	9.141.642,13	-1.990.021,12
A.7) Quota contributi c/capitale imputata all'esercizio	17.306.460,64	17.894.136,55	587.675,91
A.8) Incrementi delle immobilizzazioni per lavori interni	75.254,25	27.074,27	-48.179,98

e successivamente dell'area costi:

<i>Highlight – ricavi rispetto l'esercizio 2020</i>	Consuntivo 2019	Consuntivo 2020	Delta
Totale costi della produzione (B)	599.222.053,30	685.526.183,11	86.304.129,81
B.1) Acquisti di beni	227.219.025,97	246.404.611,39	19.185.585,42
B.2) Acquisti di servizi	95.418.847,97	103.764.091,03	8.345.243,06
B.3) Manutenzione e riparazione	19.794.613,49	23.510.493,47	3.715.879,98
B.4) Godimento di beni di terzi	5.046.055,40	5.496.274,77	450.219,37
Totale Costo del personale	220.182.875,44	275.293.946,65	55.111.071,21
B.9) Oneri diversi di gestione	2.087.414,74	3.150.912,40	1.063.497,66
Totale Ammortamenti	19.091.090,86	19.563.137,00	472.046,14
B.12) Svalutazione delle immobilizzazioni e dei crediti	637.010,49	627.790,60	-9.219,89
B.13) Variazione delle rimanenze	-4.153.779,96	-7.502.835,60	-3.349.055,64
B.14) Accantonamenti dell'esercizio	13.898.898,90	15.217.761,40	1.318.862,50

All'interno della Nota Integrativa sono riportate le tabelle maggiormente esplicative.

2. Criteri generali di formazione del bilancio di esercizio

Il bilancio di esercizio è costituito dallo stato patrimoniale, dal conto economico, dal rendiconto finanziario e dalla presente nota integrativa, ed è corredato dalla relazione sulla gestione. Esso è stato predisposto secondo le disposizioni del D. Lgs. 118/2011, quindi facendo riferimento al Codice Civile e ai Principi Contabili Nazionali (OIC), fatto salvo quanto difformemente previsto dallo stesso D. Lgs. 118/2011 e s.m.i., nonché dai successivi decreti ministeriali di attuazione.

La presente nota integrativa, in particolare, contiene tutte le informazioni richieste dal D. Lgs. 118/2011 e s.m.i., nonché dai successivi decreti ministeriali di attuazione. Fornisce inoltre tutte le informazioni supplementari, anche se non specificamente richieste da disposizioni di legge, ritenute necessarie a dare una rappresentazione veritiera e corretta dei fatti aziendali e in ottemperanza al postulato della chiarezza del bilancio.

Lo stato patrimoniale, il conto economico, il rendiconto finanziario e la nota integrativa sono stati predisposti con due cifre decimali.

Eventuali deroghe all'applicazione di disposizioni di legge:

GEN01 NO	–	Non si sono verificati casi eccezionali che impongano di derogare alle disposizioni di legge.
---------------------	---	---

Eventuali deroghe al principio di continuità di applicazione dei criteri di valutazione:

GEN02 NO	–	I criteri utilizzati nella formazione del bilancio non si discostano dai medesimi utilizzati per la formazione del bilancio del precedente esercizio, in particolare nelle valutazioni e nella continuità dei medesimi principi.
---------------------	---	--

Eventuali casi di non comparabilità delle voci rispetto all'esercizio precedente:

GEN03 NO	–	Tutte le voci relative allo stato patrimoniale, al conto economico e al rendiconto finanziario dell'esercizio precedente sono comparabili con quelle del presente esercizio e non si è reso necessario alcun adattamento.
---------------------	---	---

Altre informazioni di carattere generale, relative alla conversione dei valori

GEN04 NO	–	Nel corso dell'esercizio non sono state effettuate conversioni di voci di bilancio espresse all'origine in moneta diversa dall'Euro.
---------------------	---	--

3. Criteri di valutazione adottati per la redazione del bilancio di esercizio

Il bilancio di esercizio è lo strumento di informazione patrimoniale, finanziaria ed economica dell'azienda sanitaria. Perché possa svolgere tale funzione, il bilancio è stato redatto con chiarezza, così da rappresentare in modo veritiero e corretto la situazione patrimoniale e finanziaria dell'azienda e il risultato economico dell'esercizio.

Le caratteristiche sopra menzionate sono state assicurate, laddove necessario, dall'inserimento di informazioni complementari. Se vi è stata deroga alle disposizioni di legge, essa è stata motivata e ne sono stati esplicitati gli effetti sulla situazione patrimoniale, finanziaria ed economica dell'azienda nella presente nota integrativa.

La valutazione delle voci di bilancio è stata fatta ispirandosi ai principi di prudenza e competenza, tenendo conto della funzione economica dell'elemento attivo e passivo considerato e della prospettiva della continuazione dell'attività.

L'applicazione del principio di prudenza ha comportato la valutazione individuale degli elementi componenti le singole poste o voci delle attività o passività, per evitare compensi tra perdite che dovevano essere riconosciute e utili da non riconoscere in quanto non realizzati.

In ottemperanza al principio di competenza, l'effetto delle operazioni e degli altri eventi è stato rilevato contabilmente e attribuito all'esercizio al quale tali operazioni ed eventi si riferiscono, e non a quello in cui si concretizzano i relativi movimenti di numerario (incassi e pagamenti).

I criteri di valutazione adottati sono sintetizzati nella tabella che segue.

Posta di bilancio	Criterio di valutazione
Immobilizzazioni immateriali	<p>Sono iscritte al costo di acquisto o di produzione, inclusi i costi accessori e l'IVA in quanto non detraibile. Sono esposte in bilancio al netto degli ammortamenti effettuati nel corso degli esercizi.</p> <p>Le aliquote di ammortamento sono quelle fissate dal D.Lgs. 118/2011 e s.m.i., nonché dai successivi decreti ministeriali di attuazione. Non si rilevano immobilizzazioni dei costi di impianto e di ampliamento, di ricerca e sviluppo.</p>
Immobilizzazioni materiali	<p>Sono iscritte al costo di acquisto o di produzione, inclusi i costi accessori e l'IVA in quanto non detraibile. Sono esposte in bilancio al netto dei relativi fondi di ammortamento.</p> <p>Le aliquote di ammortamento sono quelle fissate dal D.Lgs. 118/2011 e s.m.i., nonché dai successivi decreti ministeriali di attuazione.</p> <p>I fabbricati di primo conferimento sono stati iscritti a valore I.C.I. (L.R. 55/94 ART.49) e tali valori sono stati mantenuti.</p> <p>I fabbricati ricevuti a titolo gratuito, dalla regione o da altri soggetti pubblici e privati, successivamente alla costituzione dell'azienda, sono stati iscritti sulla base di perizia di stima eseguita dall'Agenzia del Territorio o dal valore della rendita catastale, comprensivo della capitalizzazione delle spese accessorie.</p> <p>I costi di manutenzione e riparazione che non rivestono carattere incrementativo del valore e/o della funzionalità dei beni sono addebitati al conto economico dell'esercizio in cui sono sostenuti. Le spese di manutenzione e riparazione aventi natura incrementativa sono imputate all'attivo patrimoniale e,</p>

	<p>successivamente, ammortizzate. Le immobilizzazioni che, alla fine dell'esercizio, presentano un valore durevolmente inferiore rispetto al residuo costo da ammortizzare vengono iscritte a tale minor valore. Questo non viene mantenuto se negli esercizi successivi vengono meno le ragioni della svalutazione effettuata.</p> <p>Non si rilevano immobilizzazioni materiali detenute in base a contratti di leasing finanziario.</p>
Titoli	Sono iscritti al minor valore tra il prezzo d'acquisto e quanto è possibile realizzare sulla base dell'andamento del mercato.
Partecipazioni	Sono iscritte al costo di acquisto.
Rimanenze	Sono iscritte al minore tra costo di acquisto o di produzione e valore desumibile dall'andamento del mercato. Per i beni fungibili il costo è calcolato con il metodo della media ponderata.
Crediti	Sono esposti, per quanto riguarda i crediti v/privati, al presumibile valore di realizzo. L'adeguamento del valore nominale dei crediti al valore presunto di realizzo è ottenuto mediante apposito fondo al fine di tener conto dei rischi di inesigibilità. Tale criterio è applicato limitatamente ai crediti vs. clienti privati. Per i crediti nei confronti di soggetti pubblici in generale, su indicazioni regionali, viene mantenuta l'esposizione al valore nominale.
Disponibilità liquide	Sono iscritte in bilancio al loro valore nominale.
Ratei e risconti	Sono determinati in proporzione al periodo temporale di competenza del costo o del ricavo comune a due o più esercizi.
Patrimonio netto	<p>I contributi per ripiano perdite sono rilevati con le modalità previste dal D.Lgs. 118/2011 e s.m.i., nonché dai successivi decreti ministeriali di attuazione. I contributi in conto capitale sono rilevati con le modalità previste dal D.Lgs. 118/2011 e s.m.i., nonché dai successivi decreti ministeriali di attuazione.</p> <p>Per i beni di primo conferimento, la sterilizzazione degli ammortamenti avviene mediante storno a conto economico di quote della voce di Patrimonio Netto "Finanziamenti per beni di prima dotazione".</p>
Fondi per rischi e oneri	<p>I fondi per quote inutilizzate di contributi sono costituiti da accantonamenti determinati con le modalità previste dall'art. 29 comma 1, lett. e) del D.Lgs. 118/2011 e s.m.i., nonché dai successivi decreti ministeriali di attuazione.</p> <p>I fondi per rischi e oneri sono costituiti da accantonamenti effettuati allo scopo di coprire perdite o debiti di natura determinata e di esistenza certa o probabile, che alla data di chiusura dell'esercizio sono però indeterminati nell'ammontare e/o nella data di sopravvenienza, secondo quanto previsto dall'art. 29, comma 1, lett. g) del D.Lgs. 118/2011 e s.m.i., nonché dai successivi decreti ministeriali di attuazione. Secondo indicazioni regionali le variazioni dei fondi rischi e oneri collegate ad accantonamenti a titolo di copertura dei rischi sono iscritte nel conto di ricavo A.9.c Altri proventi diversi, se positive e nella componente straordinaria E.2, per tipologia, se negative.</p>
Premio operosità Medici SUMAI	È determinato secondo le norme e disposizioni contenute nella Convenzione Unica Nazionale del 2000 – all'art.38 che regolano la determinazione del premio di operosità dei medici SUMAI.
TFR	Rappresenta l'effettivo debito maturato, in conformità alla legge e ai contratti vigenti, verso il personale. Il Fondo è composto esclusivamente dalla voce Premio Operosità Medici Sumaisti, in quanto il trattamento di fine rapporto al personale dipendente non è liquidato dall'Azienda Ospedaliera. A questo provvede l'INPS – Sezione CPS/CPDEL. L'Azienda provvede, durante l'esercizio, a versare mensilmente all'istituto i contributi a carico dell'ente e del dipendente, per cui non pre-

	vede apposito fondo.
Debiti	Sono rilevati al loro valore nominale.
Ricavi e costi	Sono rilevati secondo i principi della prudenza e della competenza economica, anche mediante l'iscrizione dei relativi ratei e risconti.
Imposte sul reddito	Sono determinate secondo le norme e le aliquote vigenti
Conti d'ordine	Impegni e garanzie sono indicati nei conti d'ordine al loro valore contrattuale residuo. I beni di terzi in comodato sono indicati nei conti d'ordine in base al loro valore di mercato al momento dell'ingresso in azienda. o in casi di immobilizzazioni materiali al valore netto esposto nel bilancio dell'azienda di appartenenza.

4. Dati relativi al personale

Dati relativi al personale							
Dati sull'occupazione al 31.12.2020							
PERSONALE DIPENDENTE (*) (Conto Annuale)							
Tipologia di personale	2019		2020		2020		
	Tabella 1				Tabella 12		Tabella 13
	PERSONALE AL 31/12/2019	DI CUI PERSONALE PART TIME AL 31/12/2019	PERSONALE AL 31/12/2020	DI CUI PERSONALE PART TIME AL 31/12/2020	NUMERO MENSILITA'	TOTALE SPESE A CARATTERE STIPENDIALE	TOTALE SPESE ACCESSORIE
RUOLO SANITARIO	3.471	366	4.011	405	47.857	124.083.699,00	38.496.101,00
DIRIGENZA	641	7	787	10	9.461	38.109.883,00	22.487.146,00
Medico - Veterinaria	581	6	727	8	8.772	35.408.886,00	21.421.009,00
Sanitaria	60	1	60	2	689	2.700.997,00	1.066.137,00
COMPARTO	2.830	359	3.224	395	38.396	85.973.816,00	16.008.955,00
Categoria Ds	49	0	53	0	639	1.585.942,00	430.179,00
Categoria D	2.768	357	3.159	393	37.635	84.136.239,00	15.543.773,00
Categoria C	13	2	12	2	122	251.635,00	35.003,00
Categoria Bs	0	0	0	0	0	-	-
RUOLO PROFESSIONALE	5	0	6	0	81	321.500,00	125.848,00
DIRIGENZA	5	0	5	0	69	296.490,00	124.425,00
Livello dirigenziale	5	0	5	0	69	296.490,00	124.425,00
COMPARTO	0	0	1	0	12	25.010,00	1.423,00
Categoria D	0	0	1	0	12	25.010,00	1.423,00
RUOLO TECNICO	906	60	1.170	71	14.572	26.484.406,00	4.666.080,00
DIRIGENZA	3	1	4	1	54	203.511,00	35.112,00
Livello dirigenziale	3	1	4	1	54	203.511,00	35.112,00
COMPARTO	903	59	1.166	70	14.518	26.280.895,00	4.630.968,00
Categoria Ds	1	0	1	0	12	28.030,00	5.225,00
Categoria D	29	3	31	3	360	785.439,00	165.865,00
Categoria C	30	0	32	0	387	772.881,00	226.495,00
Categoria Bs	694	45	940	55	11.939	21.540.240,00	3.843.126,00
Categoria B	93	4	100	6	1.125	1.965.326,00	262.162,00
Categoria A	56	7	62	6	695	1.188.979,00	128.095,00
RUOLO AMMINISTRATIVO	385	42	409	44	4.654	9.659.276,00	1.334.962,00
DIRIGENZA	11	0	10	0	105	408.785,00	197.632,00
Livello dirigenziale	11	0	10	0	105	408.785,00	197.632,00
COMPARTO	374	42	399	44	4.549	9.250.491,00	1.137.330,00
Categoria Ds	27	3	26	3	304	752.930,00	188.241,00
Categoria D	80	9	86	8	970	2.105.049,00	293.001,00
Categoria C	186	21	186	21	2.123	4.341.840,00	463.402,00
Categoria Bs	36	2	49	3	553	1.000.793,00	97.191,00
Categoria B	39	5	45	6	526	923.111,00	87.505,00
Categoria A	6	2	7	3	73	126.768,00	7.990,00

(*) E' necessario comprendere anche il personale dipendente del comparto a tempo determinato che però è rilevato nella Tabella 2 del conto annuale con diverso criterio (uomini-anno).

Dati relativi al personale				
Dati sull'occupazione al 31.12.2020				
PERSONALE DIPENDENTE (Conto Annuale)				
Tipologia di personale	2019		2020	
	Tabella T1A	Tabella T1C	Tabella T1A	Tabella T1C
	PERSONALE IN COMANDO AL 31/12/2019 AD ALTRI ENTI	PERSONALE IN COMANDO AL 31/12/2019 DA ALTRI ENTI	PERSONALE IN COMANDO AL 31/12/2020 AD ALTRI ENTI	PERSONALE IN COMANDO AL 31/12/2020 DA ALTRI ENTI
RUOLO SANITARIO	9	0	16	2
DIRIGENZA	0	0	4	1
<i>Medico - Veterinaria</i>			4	1
<i>Sanitaria</i>				
COMPARTO	9	0	12	1
<i>Categoria Ds</i>	1			
<i>Categoria D</i>	8		12	1
<i>Categoria C</i>				
<i>Categoria Bs</i>				
RUOLO PROFESSIONALE	0	0	0	1
DIRIGENZA	0	0	0	1
Livello dirigenziale				1
COMPARTO	0	0	0	0
<i>Categoria D</i>				
RUOLO TECNICO	0	0	3	2
DIRIGENZA	0	0	0	1
Livello dirigenziale				1
COMPARTO	0	0	3	1
<i>Categoria Ds</i>				
<i>Categoria D</i>				1
<i>Categoria C</i>				
<i>Categoria Bs</i>			1	
<i>Categoria B</i>			2	
<i>Categoria A</i>				
RUOLO AMMINISTRATIVO	0	0	5	2
DIRIGENZA	0	0	1	0
Livello dirigenziale			1	
COMPARTO	0	0	4	2
<i>Categoria Ds</i>				
<i>Categoria D</i>			2	1
<i>Categoria C</i>			1	1
<i>Categoria Bs</i>			1	
<i>Categoria B</i>				
<i>Categoria A</i>				

Dati relativi al personale				
Dati sull'occupazione al 31.12.2020				
PERSONALE UNIVERSITARIO (Conto Annuale)				
Tipologia di personale	2019		2020	
	Tabella 1B			
	PERSONALE AL 31/12/2019	DI CUI PERSONALE A TEMPO PARZIALE AL 31/12/2019	PERSONALE AL 31/12/2020	DI CUI PERSONALE A TEMPO PARZIALE AL 31/12/2020
RUOLO SANITARIO	378	14	395	14
DIRIGENZA	309	3	320	3
COMPARTO	69	11	75	11
RUOLO PROFESSIONALE	0	0	0	0
DIRIGENZA				
COMPARTO				
RUOLO TECNICO	41	2	44	2
DIRIGENZA	5	1	5	1
COMPARTO	36	1	39	1
RUOLO AMMINISTRATIVO	121	5	122	5
DIRIGENZA				
COMPARTO	121	5	122	5

Dati sull'occupazione al 31.12.2020
PERSONALE ALTRO CONTRATTO (Conto Annuale Tabella 2 + FLS 12 quadro E per MMG e PLS)

PERSONALE CON ALTRO CONTRATTO-FORMAZIONE (Conto Annuale Tabella 2)		
Tipologia di personale	UOMINI-ANNO AL 31/12/2019	UOMINI-ANNO AL 31/12/2020
RUOLO SANITARIO	0	0
DIRIGENZA	0	0
<i>Medico - Veterinaria</i>		
<i>Sanitaria non medica</i>		
COMPARTO		
RUOLO PROFESSIONALE	0	0
DIRIGENZA		
COMPARTO		
RUOLO TECNICO	0	0
DIRIGENZA		
COMPARTO		
RUOLO AMMINISTRATIVO	0	0
DIRIGENZA		
COMPARTO		

PERSONALE CON ALTRO CONTRATTO-CONTRATTO DI SOMMINISTRAZIONE (Conto Annuale Tabella 2)		
Tipologia di personale	UOMINI-ANNO AL 31/12/2019	UOMINI-ANNO AL 31/12/2020
RUOLO SANITARIO	0	0
DIRIGENZA	0	0
<i>Medico - Veterinaria</i>		
<i>Sanitaria non medica</i>		
COMPARTO		
RUOLO PROFESSIONALE	0	0
DIRIGENZA		
COMPARTO		
RUOLO TECNICO	0	0
DIRIGENZA		
COMPARTO		
RUOLO AMMINISTRATIVO	0	0
DIRIGENZA		
COMPARTO		
PERSONALE CON ALTRO CONTRATTO-LSU (Conto Annuale Tabella 2)		
Tipologia di personale	UOMINI-ANNO AL 31/12/2019	UOMINI-ANNO AL 31/12/2020
RUOLO SANITARIO	0	0
DIRIGENZA	0	0
<i>Medico - Veterinaria</i>		
<i>Sanitaria non medica</i>		
COMPARTO		
RUOLO PROFESSIONALE	0	0
DIRIGENZA		
COMPARTO		
RUOLO TECNICO	0	0
DIRIGENZA		
COMPARTO		
RUOLO AMMINISTRATIVO	0	0
DIRIGENZA		
COMPARTO		
PERSONALE IN CONVENZIONE (FLS 12 quadro E per MMG e PLS)		
Tipologia di personale	PERSONALE AL 31/12/2019	PERSONALE AL 31/12/2020
MEDICINA DI BASE	0	0
<i>MMG</i>		
<i>PLS</i>		
<i>Continuità assistenziale</i>		
<i>Altro</i>		

5. Immobilizzazioni materiali e immateriali

Il valore netto delle immobilizzazioni di area sanitaria al 31.12.2020 è pari a euro 213.103.044,32. Le **immobilizzazioni immateriali** espongono un valore netto complessivo di euro 67.444.386,67, mentre le **immobilizzazioni materiali** espongono un valore netto complessivo di euro 145.554.391,67.

Tab. 1 – Dettagli e movimentazioni delle immobilizzazioni immateriali

Immobilizzazioni Immateriali	ESERCIZI PRECEDENTI														MOVIMENTI DELL'ESERCIZIO										Valore Finale (Valore al 31.12.n)
	Costo Storico (Valore lordo)	Rivalutazioni	Svalutazioni	Fondo Ammortamento	Valore Netto Iniziale (Valore al 31.12.n-1)	Rettifiche	Giroconti e Riclassificazioni interne (*1)	Giroconti e Riclassificazioni esterne (*2)	Rivalutazioni	Svalutazioni (controllo con CE)	Acquisizioni				Totale Acquisizioni	Dimissioni (valore netto)			Totale Dimissioni	Altre variazioni (*3)	Ammortamenti Anno N				
											Donazioni e lasciti	Nuovi Acquisti	Immobilizzazioni in corso capitalizzate	Manutenzioni incrementative		Interessi capitalizzati	Fuori uso (valore)	Furti (valore netto)				Alienazioni (valore netto)			
AAA000 (A.1) IMMOBILIZZAZIONI IMMATERIALI)	132.803.497,89	0,00	0,00	64.978.685,59	67.824.812,30	0,00	-1.309.080,36	0,00	0,00	0,00	0,00	625.740,34	1.309.080,36	3.540.894,62	0,00	5.475.715,32	0,00	0,00	0,00	0,00	0,00	4.547.060,59	67.444.386,67		
AAA000_st (totale immob immateriali sogg a sterilizzazione)	46.532.367,90	0,00	0,00	4.035.861,60	42.496.506,30	0,00	0,00	0,00	0,00	0,00	0,00	625.740,34	0,00	731.392,83	0,00	1.357.133,17	0,00	0,00	0,00	0,00	0,00	4.547.060,59	39.306.578,88		
AAA010 (A.1.1) Costi di impianto e di ampliamento)	0,00	0,00	0,00	0,00	0,00	0,00	0,00	0,00	0,00	0,00	0,00	0,00	0,00	0,00	0,00	0,00	0,00	0,00	0,00	0,00	0,00	0,00	0,00		
AAA010_st (di cui soggetti a sterilizzazione)	0,00	0,00	0,00	0,00	0,00	0,00	0,00	0,00	0,00	0,00	0,00	0,00	0,00	0,00	0,00	0,00	0,00	0,00	0,00	0,00	0,00	0,00	0,00		
AAA040 (A.1.2) Costi di ricerca e sviluppo)	0,00	0,00	0,00	0,00	0,00	0,00	0,00	0,00	0,00	0,00	0,00	0,00	0,00	0,00	0,00	0,00	0,00	0,00	0,00	0,00	0,00	0,00	0,00		
AAA040_st (di cui soggetti a sterilizzazione)	0,00	0,00	0,00	0,00	0,00	0,00	0,00	0,00	0,00	0,00	0,00	0,00	0,00	0,00	0,00	0,00	0,00	0,00	0,00	0,00	0,00	0,00	0,00		
AAA070 (A.1.3) Diritti di brevetto e diritti di utilizzazione delle opere d'ingegno)	31.521.805,04	0,00	0,00	28.495.685,56	3.026.119,48	0,00	0,00	0,00	0,00	0,00	0,00	585.868,17	0,00	145.829,21	0,00	731.697,38	0,00	0,00	0,00	0,00	0,00	1.749.801,45	2.008.015,41		
AAA070_st (di cui soggetti a sterilizzazione)	5.145.298,71	0,00	0,00	2.119.179,23	3.026.119,48	0,00	0,00	0,00	0,00	0,00	0,00	585.868,17	0,00	145.829,21	0,00	731.697,38	0,00	0,00	0,00	0,00	0,00	1.749.801,45	2.008.015,41		
AAA120 (A.1.4) Immobilizzazioni immateriali in corso e acconti)	9.357.984,15	0,00	0,00	0,00	9.357.984,15	0,00	-1.309.080,36	0,00	0,00	0,00	0,00	0,00	0,00	2.809.501,79	0,00	2.809.501,79	0,00	0,00	0,00	0,00	0,00	0,00	10.858.405,58		
AAA130 (A.1.5) Altre immobilizzazioni immateriali)	91.923.708,70	0,00	0,00	36.483.000,03	55.440.708,67	0,00	0,00	0,00	0,00	0,00	0,00	39.872,17	1.309.080,36	585.563,62	0,00	1.934.516,15	0,00	0,00	0,00	0,00	0,00	2.797.259,14	54.577.965,68		
AAA130_st (di cui soggetti a sterilizzazione)	41.387.069,19	0,00	0,00	1.916.682,37	39.470.386,82	0,00	0,00	0,00	0,00	0,00	0,00	39.872,17	0,00	585.563,62	0,00	625.435,79	0,00	0,00	0,00	0,00	0,00	2.797.259,14	37.298.563,47		
AAA140 (A.1.5.a) Concessioni, licenze, marchi e diritti simili)	1.772.625,76	0,00	0,00	1.748.158,80	24.466,96	0,00	0,00	0,00	0,00	0,00	0,00	39.872,17	0,00	0,00	0,00	39.872,17	0,00	0,00	0,00	0,00	0,00	31.956,16	32.382,97		
AAA140_st (di cui soggetti a sterilizzazione)	175.134,85	0,00	0,00	150.667,89	24.466,96	0,00	0,00	0,00	0,00	0,00	0,00	39.872,17	0,00	0,00	0,00	39.872,17	0,00	0,00	0,00	0,00	0,00	31.956,16	32.382,97		
AAA160 (A.1.5.c) Migliorie su beni di terzi)	90.151.082,94	0,00	0,00	34.734.841,23	55.416.241,71	0,00	0,00	0,00	0,00	0,00	0,00	0,00	1.309.080,36	585.563,62	0,00	1.894.643,98	0,00	0,00	0,00	0,00	0,00	2.765.302,98	54.545.582,71		
AAA160_st (di cui soggetti a sterilizzazione)	41.211.934,34	0,00	0,00	1.766.014,48	39.445.919,86	0,00	0,00	0,00	0,00	0,00	0,00	0,00	0,00	585.563,62	0,00	585.563,62	0,00	0,00	0,00	0,00	0,00	2.765.302,98	37.266.180,50		
AAA180 (A.1.5.e) Pubblicità)	0,00	0,00	0,00	0,00	0,00	0,00	0,00	0,00	0,00	0,00	0,00	0,00	0,00	0,00	0,00	0,00	0,00	0,00	0,00	0,00	0,00	0,00	0,00		
AAA180_st (di cui soggetti a sterilizzazione)	0,00	0,00	0,00	0,00	0,00	0,00	0,00	0,00	0,00	0,00	0,00	0,00	0,00	0,00	0,00	0,00	0,00	0,00	0,00	0,00	0,00	0,00	0,00		
AAA200 (A.1.5.g) Altre immobilizzazioni immateriali)	0,00	0,00	0,00	0,00	0,00	0,00	0,00	0,00	0,00	0,00	0,00	0,00	0,00	0,00	0,00	0,00	0,00	0,00	0,00	0,00	0,00	0,00	0,00		
AAA200_st (di cui soggetti a sterilizzazione)	0,00	0,00	0,00	0,00	0,00	0,00	0,00	0,00	0,00	0,00	0,00	0,00	0,00	0,00	0,00	0,00	0,00	0,00	0,00	0,00	0,00	0,00	0,00		

(1*) Giroconti e riclassificazioni interne: tra conti appartenenti alla stessa macrocategoria (es. immobilizzazioni immateriali)

(2*) Giroconti e riclassificazioni esterne: tra conti appartenenti a macrocategorie diverse (es. da immobilizzazioni immateriali a i

(3*) Altre variazioni: dettagliare nel foglio successivo.

Tab. 2 – Dettagli e movimentazioni delle immobilizzazioni materiali

Immobilizzazioni materiali	ESERCIZI PRECEDENTI										MOVIMENTI DELL'ESERCIZIO										Valore Finale (Valore al 31.12.n)				
	Costo Storico (Valore lordo)	Rivalutazioni	Svalutazioni	Fondo Ammortamento	Valore Netto Iniziale (Valore al 31.12.n-1)	Rettifiche	Giroconti e Riclassificazioni interne (*1)	Giroconti e Riclassificazioni esterne (*2)	Rivalutazioni	Svalutazioni (controllo con CE)	Acquisizioni					Totale Acquisizioni	Dimissioni (valore netto)		Totale Dimissioni	Altre variazioni (*3)		Ammortamenti Anno N			
											Donazioni e lasciti	Nuovi Acquisti	Immobilizzazioni in corso capitalizzate	Manutenzioni Incrementative	Interessi capitalizzati		Fuori uso (valore netto)	Furti (valore netto)					Alienazioni (valore netto)		
AAA270 (A.II) IMMOBILIZZAZIONI MATERIALI)	633.522.282,49	0,00	0,00	492.088.761,93	341.423.520,56	0,00	-519.873,31	0,00	0,00	0,00	4.401.901,42	12.125.849,64	519.873,31	2.628.823,40	0,00	19.676.447,77	9.626,94	0,00	0,00	9.626,94	0,00	15.016.076,41	145.554.391,67		
AAA270_at (totale immob materiali sogg a sterilizzazione)	87.987.105,63	0,00	0,00	13.270.599,00	74.716.506,63	0,00	0,00	0,00	0,00	0,00	4.401.901,42	8.728.861,54	519.873,31	2.628.823,40	0,00	16.279.459,67	9.626,94	0,00	0,00	9.626,94	0,00	14.757.432,75	76.228.906,61		
AAA290 (A.II.1.a) Terreni disponibili)	0,00	0,00	0,00	0,00	0,00	0,00	0,00	0,00	0,00	0,00	0,00	0,00	0,00	0,00	0,00	0,00	0,00	0,00	0,00	0,00	0,00	0,00	0,00	0,00	
AAA290_at (di cui soggetti a sterilizzazione)	0,00	0,00	0,00	0,00	0,00	0,00	0,00	0,00	0,00	0,00	0,00	0,00	0,00	0,00	0,00	0,00	0,00	0,00	0,00	0,00	0,00	0,00	0,00	0,00	0,00
AAA300 (A.II.1.b) Terreni indisponibili)	45.324.233,30	0,00	0,00	0,00	45.324.233,30	0,00	0,00	0,00	0,00	0,00	0,00	0,00	0,00	0,00	0,00	0,00	0,00	0,00	0,00	0,00	0,00	0,00	0,00	0,00	45.324.233,30
AAA300_at (di cui soggetti a sterilizzazione)	0,00	0,00	0,00	0,00	0,00	0,00	0,00	0,00	0,00	0,00	0,00	0,00	0,00	0,00	0,00	0,00	0,00	0,00	0,00	0,00	0,00	0,00	0,00	0,00	0,00
AAA320 (A.II.2.a) Fabbricati non strumentali (disponibili))	8.621.455,35	0,00	0,00	559.463,32	8.061.992,03	0,00	0,00	0,00	0,00	0,00	0,00	0,00	0,00	0,00	0,00	0,00	0,00	0,00	0,00	0,00	0,00	0,00	0,00	0,00	258.643,66
AAA320_at (di cui soggetti a sterilizzazione)	8.319.598,34	0,00	0,00	258.600,13	8.060.998,21	0,00	0,00	0,00	0,00	0,00	0,00	0,00	0,00	0,00	0,00	0,00	0,00	0,00	0,00	0,00	0,00	0,00	0,00	0,00	8.060.998,21
AAA350 (A.II.2.b) Fabbricati strumentali (indisponibili))	239.683.605,01	0,00	0,00	187.272.187,35	52.411.417,66	0,00	0,00	0,00	0,00	0,00	0,00	0,00	355.432,45	230.956,47	0,00	586.388,92	0,00	0,00	0,00	0,00	0,00	0,00	2.827.383,82	50.170.422,76	
AAA350_at (di cui soggetti a sterilizzazione)	37.490.448,59	0,00	0,00	2.015.325,63	35.475.122,96	0,00	0,00	0,00	0,00	0,00	0,00	0,00	355.432,45	230.956,47	0,00	586.388,92	0,00	0,00	0,00	0,00	0,00	0,00	2.827.383,82	33.234.128,06	
AAA380 (A.II.3) Impianti e macchinari)	83.030.019,35	0,00	0,00	73.880.588,54	9.149.430,81	0,00	0,00	0,00	0,00	0,00	0,00	0,00	164.440,86	1.619.665,57	0,00	1.784.106,43	0,00	0,00	0,00	0,00	0,00	0,00	2.630.186,64	8.303.350,60	
AAA380_at (di cui soggetti a sterilizzazione)	11.791.454,26	0,00	0,00	2.643.121,47	9.148.332,79	0,00	0,00	0,00	0,00	0,00	0,00	0,00	164.440,86	1.619.665,57	0,00	1.784.106,43	0,00	0,00	0,00	0,00	0,00	0,00	2.630.186,64	8.302.252,58	
AAA410 (A.II.4) Attrezzature sanitarie e scientifiche)	197.272.715,39	0,00	0,00	179.857.901,79	17.414.813,60	0,00	0,00	0,00	0,00	0,00	4.254.670,79	5.787.325,62	0,00	707.901,46	0,00	10.749.897,87	226,92	0,00	0,00	226,92	0,00	7.269.370,26	20.895.114,29		
AAA410_at (di cui soggetti a sterilizzazione)	24.109.908,75	0,00	0,00	6.695.095,15	17.414.813,60	0,00	0,00	0,00	0,00	0,00	4.254.670,79	5.787.325,62	0,00	707.901,46	0,00	10.749.897,87	226,92	0,00	0,00	226,92	0,00	7.269.370,26	20.895.114,29		
AAA440 (A.II.5) Mobili e arredi)	21.767.259,34	0,00	0,00	20.084.925,94	1.682.333,40	0,00	0,00	0,00	0,00	0,00	5.445,58	418.424,38	0,00	17.058,17	0,00	440.928,13	5.624,72	0,00	0,00	5.624,72	0,00	435.382,59	1.682.254,22		
AAA440_at (di cui soggetti a sterilizzazione)	2.090.470,23	0,00	0,00	368.083,22	1.722.387,01	0,00	0,00	0,00	0,00	0,00	5.445,58	418.424,38	0,00	17.058,17	0,00	440.928,13	5.624,72	0,00	0,00	5.624,72	0,00	435.382,59	1.722.307,83		
AAA470 (A.II.6) Automezzi)	1.573.262,59	0,00	0,00	1.371.400,32	201.862,27	0,00	0,00	0,00	0,00	0,00	2.000,00	260.372,40	0,00	0,00	0,00	262.372,40	0,00	0,00	0,00	0,00	0,00	111.176,69	353.057,98		
AAA470_at (di cui soggetti a sterilizzazione)	278.372,08	0,00	0,00	76.509,81	201.862,27	0,00	0,00	0,00	0,00	0,00	2.000,00	260.372,40	0,00	0,00	0,00	262.372,40	0,00	0,00	0,00	0,00	0,00	111.176,69	353.057,98		
AAA500 (A.II.7) Oggetti d'arte)	748.474,31	0,00	0,00	0,00	748.474,31	0,00	0,00	0,00	0,00	0,00	0,00	0,00	0,00	0,00	0,00	0,00	0,00	0,00	0,00	0,00	0,00	0,00	0,00	748.474,31	
AAA510 (A.II.8) Altre immobilizzazioni materiali)	31.766.810,68	0,00	0,00	29.072.294,67	2.694.516,01	0,00	0,00	0,00	0,00	0,00	139.785,05	2.262.739,14	0,00	53.241,73	0,00	2.455.765,92	3.775,30	0,00	0,00	3.775,30	0,00	1.483.932,75	3.662.573,88		
AAA510_at (di cui soggetti a sterilizzazione)	3.906.853,38	0,00	0,00	1.213.863,59	2.692.989,79	0,00	0,00	0,00	0,00	0,00	139.785,05	2.262.739,14	0,00	53.241,73	0,00	2.455.765,92	3.775,30	0,00	0,00	3.775,30	0,00	1.483.932,75	3.661.047,66		
AAA540 (A.II.9) Immobilizzazioni materiali in corso e acconti)	3.734.447,17	0,00	0,00	0,00	3.734.447,17	0,00	-519.873,31	0,00	0,00	0,00	0,00	3.396.988,10	0,00	0,00	0,00	3.396.988,10	0,00	0,00	0,00	0,00	0,00	0,00	0,00	6.611.561,96	

(1*) Giroconti e riclassificazioni interne: tra conti appartenenti alla stessa macrocategoria (es. immobilizzazioni immateriali)
 (2*) Giroconti e riclassificazioni esterne: tra conti appartenenti a macrocategorie diverse (es. da immobilizzazioni immateriali a immobilizzazioni materiali)
 (3*) Altre variazioni: dettagliare nel foglio successivo.

**Tavola A.II.2.a
Fabbricati non
strumentali -
dettaglio**

* P=Dipartimento di Prevenzione; D=Distretto; O=Presidio

Fabbricati non strumentali																			
Codifica (numero inventario)	Struttura*	Descrizione	Dati catastali					Costo storico (Valore lordo)	Fondo ammortamento	Fondo svalutazione	Valore netto contabile	Inserire una x se finanziato da Project Financing	stima perizia (se esistente)	tipo perizia (se esistente): ASS = asseverata AGTERR = agenzia del territorio	data perizia (se esistente) (GG/MM/AAAA)	provenienza bene: INIZ = conferimento iniziale DON = donazione LASC = lascito testamentario ACO = acquisto AL TRO	riferimento DGR di autorizzazione regionale all'alienazione ex art. 5 DLGS 229/99 (se esistente)	proposta di eventuale declassificazione da bene indisponibile a bene disponibile (SI/NO)	data presunta della declassificazione (GG/MM/AAAA)
			Comune	Catasto (C.T., C.F., N.C.E.U.)	Foglio	mappale e sub.	rendita catastale/rendita dominicale												
FP0094	altro	EDIFICIO SITO IN VIA MAZZINI 10	STRA - VE -	N.C.E.U.	3	MAPP. 655 SUBB. 5/8/9/10/11/12/13/14	2.418,11	8.621.455,35	818.106,98	0,00	7.803.348,37		€ 626.000,00	AGTERR	09/02/2010	LASC	...	NO	...
FP0100	altro	EDIFICIO SITO A MERANO -BZ -	MERANO - BZ -	N.C.E.U.	23	PART. ED. 2043 SUB 6/15	749,48	627.450,88	216.470,59		410.980,29		€ 15.966,00	ASS	04/04/2014	LASC	...	NO	...
FP0101	altro	EDIFICIO SITO NEL TERRENO NUOVO OSPEDALE PADOVA EST PER STUDENTI "BEPI COLOMBO"	PADOVA	N.C.E.U.	56	P.LLA 961 SUB 1/2/3	16.930,77-16.088,24	17.226,47	3.378,04		13.848,43		€ 7.976.778,00	AGTERR	14/03/2019	DON	...	NO	...
...	7.976.778,00	598.258,35			7.378.519,65	
											0,00	

Fabbricati strumentali																			
Codifica (numero inventario)	Struttura*	Descrizione	Dati catastali					Costo storico (Valore lordo)	Fondo ammortamento	Fondo svalutazione	Valore netto contabile	Inserire una x se finanziaria da	stima perizia (se esistente)	tipo perizia (se esistente): ASS = asseverata AGTERR =	data perizia (se esistente)	provenienza bene: INIZ =	riferimento DGR di autorizz	proposta di eventuale declassificazione da	data presunta della declass
			Comune	Catasto (C.T., C.F., N.C.E.U.)	Foglio	mappale e sub.	rendita catastale/rendita dominicale												
							240.257.897,93	190.087.475,17	0,00	50.170.422,76									
FP0000		LAVORI SU FABBRICATI VARI	PD	8.957.821,57	2.970.646,29		5.987.175,28								
FP0001	O	CENTRALE TERMICA EST	PD	N.C.E.U.	F/13	non censito	5184,50	515.706,16	515.706,16		0,00				INIZ		NO		
FP0003	O	EX LAVANDERIA	PD	N.C.E.U.	105	244	108.549,87	4.199.897,06	4.162.763,29		37.133,77				INIZ		NO		
FP0004	O	OBITORIO	PD	N.C.E.U.	105	507	12.226,88	1.511.535,89	1.488.778,79		22.757,10				INIZ		NO		
FP0005	O	CENTRALE STERILIZZAZIONE	PD	N.C.E.U.	105	507	3.974,14	2.522.740,54	1.191.680,43		1.331.060,11				INIZ		NO		
FP0006	O	CHIESA NEUROLOGIA	PD	N.C.E.U.	105	237	graffato con FP0003	235.275,72	235.275,72		0,00				INIZ		NO		
FP0007	O	INFETTIVI	PD	N.C.E.U.	105	316	58.691,81	15.071.665,57	12.002.936,13		3.068.729,44				INIZ		NO		
FP0008	O	NEUROCHIRURGIA	PD	N.C.E.U.	105	502 sub 1	40.810,49	6.836.517,41	6.633.185,16		203.332,25				INIZ		NO		
FP0008	O	NEUROCHIRURGIA	PD	N.C.E.U.	105	502 sub 2	108,82				0,00				INIZ		NO		
FP0009	O	NEURORADIOLOGIA	PD	N.C.E.U.	105	503	4.497,05	1.123.369,58	554.932,32		568.437,26				INIZ		NO		
FP0011	O	CABINA ELETTRICA EST	PD	N.C.E.U.	105	230	graffato con FP0007	375.968,02	354.642,87		21.325,15				INIZ		NO		
FP0012	O	DEPURATORE INFETTIVI	PD	N.C.E.U.	105	228	graffato con FP0007	19.522,07	19.522,07		0,00				INIZ		NO		
FP0013	O	MAGAZZINI PER DITTE ESTERNE	PD	N.C.E.U.	13	non censito		316.536,43	316.536,43		0,00				INIZ		NO		
FP0013	O	MAGAZZINI PER DITTE ESTERNE	PD	N.C.E.U.	13	non censito					0,00				INIZ		NO		
FP0014	O	CASSETTE S. MASSIMO	PD	N.C.E.U.	105	535	1.422,84	5.012.653,32	4.921.963,55		90.689,77				INIZ		NO		
FP0014	O	CASSETTE S. MASSIMO	PD	N.C.E.U.	105	536	1.273,07				0,00				INIZ		NO		
FP0014	O	CASSETTE S. MASSIMO	PD	N.C.E.U.	105	207	596,51				0,00				INIZ		NO		
FP0014	O	CASSETTE S. MASSIMO	PD	N.C.E.U.	105	21 sub 2	698,46				0,00				INIZ		NO		
FP0014	O	CASSETTE S. MASSIMO	PD	N.C.E.U.	105	535	632,66				0,00				INIZ		NO		
FP0014	O	CASSETTE S. MASSIMO	PD	N.C.E.U.	105	518	1.138,79				0,00				INIZ		NO		
FP0014	O	CASSETTE S. MASSIMO	PD	N.C.E.U.	105	518	325,37				0,00				INIZ		NO		
FP0014	O	CASSETTE S. MASSIMO	PD	N.C.E.U.	105	518	704,96				0,00				INIZ		NO		
FP0014	O	CASSETTE S. MASSIMO	PD	N.C.E.U.	105	213	883,14				0,00				INIZ		NO		
FP0014	O	CASSETTE S. MASSIMO CASA ISOLATA	PD	N.C.E.U.	105	160 sub 1	1.208,10				0,00				INIZ		NO		
FP0014	O	CASSETTE S. MASSIMO	PD	N.C.E.U.	105	160 sub 2	1.409,93				0,00				INIZ		NO		
FP0014	O	CASSETTE S. MASSIMO EX CRONICI	PD	N.C.E.U.	105	515	15.977,91				0,00				INIZ		NO		
FP0015	O	EX CASA SUORE UFF. AMM.VI	PD	N.C.E.U.	13	non censito	41.898,08	7.783.291,63	7.660.529,49		122.762,14				INIZ		NO		
FP0016	O	EX CASA SUORE PSICHIATRICO	PD	N.C.E.U.	13	non censito	38.486,37	4.801.884,08	4.751.868,71		50.015,37				INIZ		NO		
FP0016	O	EX CASA SUORE PSICHIATRICO GARAGE	PD	N.C.E.U.	13	non censito	340,24				0,00				INIZ		NO		
FP0017	O	DIVISIONE OSTETRICA	PD	N.C.E.U.	105	229	43.041,52	6.433.890,28	6.387.656,50		46.233,78				INIZ		NO		
FP0018	O	PNEUMOLOGIA	PD	N.C.E.U.	105	233	graffato con FP0003	0,00	0,00		0,00				INIZ		NO		
FP0019	A	PALAZZINA DEI SERVIZI	PD	N.C.E.U.	105	413	42.249,00	6.181.051,04	6.060.250,96		120.800,08				INIZ		NO		

Codifica (numero inventario)	Struttura*	Descrizione	Dati catastali					Costo storico (Valore lordo)	Fondo ammortamento	Fondo svalutazione	Valore netto contabile	Inserire una x se finanziaria da	stima perizia (se esistente)	tipo perizia (se esistente): ASS = asseverata AGTERR =	data perizia (se esistente)	provenienza bene: INIZ =	riferimento DGR di autorizz	proposta di eventuale declassificazione da	data presunta della declass
			Comune	Catasto (C.T., C.F., N.C.E.U.)	Foglio	mappale e sub.	rendita catastale/rendita dominicale												
FP0034	O	CHIESA MONOBLOCCO	PD	N.C.E.U.	E/1	911	graffato con FP0039	646.108,90	646.108,90		0,00				INIZ	...	NO	...	
FP0034	O	CHIESA MONOBLOCCO - GALLERIA DI COLLEGAMENTO N.B.3	PD	N.C.E.U.	E/1	911	graffato con FP0039				0,00				INIZ	...	NO	...	
FP0037	O	CENTRALE TECNOLOGICA MONOBLOCCO-POLICLINICO	PD	N.C.E.U.	130	465	5.528,93	562.388,00	555.618,08		6.769,92				INIZ	...	NO	...	
FP0038	O	PRONTO SOCCORSO	PD	N.C.E.U.	130	465	465,00	4.608.580,81	3.826.898,02		781.682,79				INIZ	...	NO	...	
FP0039	O	MONOBLOCCO DEGENZE	PD	N.C.E.U.	130	465	256.294,58	23.721.228,39	21.210.561,34		2.510.667,05				INIZ	...	NO	...	
FP0040	O	MONOBLOCCO COLLEGAMENTI	PD	N.C.E.U.	130	465	graffato con FP0039	4.707.216,56	4.658.782,93		48.433,63				INIZ	...	NO	...	
FP0041	O	MONOBLOCCO TRATTAMENTI	PD	N.C.E.U.	130	465	graffato con FP0039	7.648.854,82	7.432.767,56		216.087,26				INIZ	...	NO	...	
FP0042	O	MONOBLOCCO CENTRO COTTURA	PD	N.C.E.U.	130	465	graffato con FP0039	5.390.823,67	4.316.848,34		1.073.975,33				INIZ	...	NO	...	
FP0043	O	DEPOSITO INFIAMMABILI (Farmacia)	PD	N.C.E.U.	130	non censito	0,00	49.547,96	46.706,42		2.841,54				INIZ	...	NO	...	
FP0044	O	G.E. MONOBLOCCO	PD	N.C.E.U.	130	non censito	0,00	49.268,96	49.268,96		0,00				INIZ	...	NO	...	
FP0045	O	PORTINERIA PONTECORVO	PD	N.C.E.U.	130	non censito	0,00	39.772,49	9.636,15		30.136,34				INIZ	...	NO	...	
FP0047	O	CENTRALE TERMICA OVEST	PD	N.C.E.U.	104	580	13.818,84	1.314.510,62	1.314.510,62		0,00				INIZ	...	NO	...	
FP0050	O	GIUSTINIANO VIA C BATTISTI	PD	N.C.E.U.	104	580	17.436,00	3.260.507,29	3.255.295,58		5.211,71				INIZ	...	NO	...	
FP0051	O	GIUSTINIANO CHIESA	PD	N.C.E.U.	104	580	2.430,03	525.729,48	428.051,46		97.678,02				INIZ	...	NO	...	
FP0052	O	GIUSTINIANO VIA OSPEDALE	PD	N.C.E.U.	104	580	4.826,29	3.027.686,93	3.016.899,29		10.787,64				INIZ	...	NO	...	
FP0053	O	GIUSTINIANO ADIACENZE	PD	N.C.E.U.	104	580	21.666,71	3.865.164,70	3.675.958,44		189.206,26				INIZ	...	NO	...	
FP0054	O	GIUSTINIANO ZONA OVEST	PD	N.C.E.U.	104	580	24.162,75	18.001.131,23	15.126.289,29		2.874.841,94				INIZ	...	NO	...	
FP0055	O	GIUSTINIANO ZONA CENTRALE	PD	N.C.E.U.	104	580	256.620,41	13.393.529,20	11.682.368,65		1.711.160,55				INIZ	...	NO	...	
FP0056	O	GIUSTINIANO ZONA EST	PD	N.C.E.U.	104	580		13.152.894,42	12.490.990,26		661.904,16				INIZ	...	NO	...	
FP0059	A	FABBRICATO Via Falloppio	PD	N.C.E.U.	105	522 SUB 4	21.980,41	2.539.175,50	2.539.144,94		30,58				INIZ	...	NO	...	
FP0059	A	FABBRICATO Via Falloppio	PD	N.C.E.U.	105	522 SUB 5	3.536,44				0,00				INIZ	...	NO	...	
FP0060	A	MAGAZZINO GENERALE V.le della Navigazione Int.	PD	N.C.E.U.	95	67	102,26	3.819.082,83	2.289.085,77		1.529.997,06				ACQ	...	NO	...	
FP0060	A	MAGAZZINO GENERALE V.le della Navigazione Int.	PD	N.C.E.U.	95	67	76,69				0,00				ACQ	...	NO	...	
FP0060	A	MAGAZZINO GENERALE V.le della Navigazione Int.	PD	N.C.E.U.	95	67	27.351,56				0,00				ACQ	...	NO	...	

Codifica (numero inventario)	Struttura*	Descrizione	Dati catastali				Costo storico (Valore lordo)	Fondo ammortamento	Fondo svalutazione	Valore netto contabile	Inserire una x se finanziato da	stima perizia (se esistente)	tipo perizia (se esistente): ASS = asseverata AGTERR =	data perizia (se esistente)	provenienza bene: INIZ =	riferimento DGR di autorizzazione	proposta di eventuale declassificazione da	data presunta della declassificazione
			Comune	Catasto (C.T., C.F., N.C.E.U.)	Foglio	mappale e sub.												
FP0061	O	CENTRO CLINICO AMBULATORIALE Via G. Modena n. 9	PD	N.C.E.U.	130	11	14.858,36				ACQ	...	NO	...	
FP0066	O	RETE FOGNARIA AZIENDA OSPEDALIERA	PD	ALTR0	...	NO	...	
FP0069	O	CENTRALE GAS MEDICALI ZONA OVEST	PD	N.C.E.U.	130	555	357,90				INIZ	...	NO	...	
FP0070	O	CENTRALE GAS MEDICALI ZONA EST	PD	N.C.E.U.	105	542	223,11				INIZ	...	NO	...	
FP0072	A	AUTOSILOS	PD	N.C.E.U.	106	11	graffato con mapp.919 sub 3	12.672.811,96	6.971.957,34		ACQ	...	NO	...	
FP0072	A	AUTOSILOS	PD	N.C.E.U.	106	11	82.633,10				ACQ	...	NO	...	
FP0072	A	AUTOSILOS	PD	N.C.E.U.	106	11	3.882,41				ACQ	...	NO	...	
FP0072	A	AUTOSILOS	PD	N.C.E.U.	106	11	graffato con mapp.919 sub 3				ACQ	...	NO	...	
FP0072	A	AUTOSILOS	PD	N.C.E.U.	106	11	graffato con mapp.919 sub 3				ACQ	...	NO	...	
FP0072	A	AUTOSILOS	PD	N.C.E.U.	130	543	360,00				ACQ	...	NO	...	
FP0072	A	AUTOSILOS	PD	N.C.E.U.	130	543	29.440,00				ACQ	...	NO	...	
FP020B	O	DIVISIONE ORTOPEDICA	PD	N.C.E.U.	105	191	graffato con FP0003	8.081.447,82	8.062.448,25		INIZ	...	NO	...	
FP0065	O	COMPLESSO VIA ORUS 2	PD	N.C.E.U.	92	481	56.272,00	24.518.184,62	9.140.235,52		ACQ	...	NO	...	
FP0065F	O	COMPLESSO VIA ORUS 2 - EDIFICIO F -	PD	N.C.E.U.	92	481	56.272,00	37.458,15	3.352,50		ALTR0	...	NO	...	
FP0091	O	POLO TECNOLOGICO EST	PD	N.C.E.U.	105	507	2.695,91	797.335,19	258.632,86		ALTR0	...	NO	...	
FP0095	O	CABINA ELETTRICA MONOBLOCCO TREVES	PD	non censito	ALTR0	...	NO	...	
FP0032	O	CARDIOCHIRURGIA	PD	N.C.E.U.	130	3	88.044,69	1.605.548,02	657.040,73		INIZ	...	NO	...	
FP0035	O	CABINA ELETTRICA MONOBLOCCO	PD	ALTR0	...	NO	...	
FP0097	O	NUOVA PEDIATRIA	PD	2.080,43	70,82		
FP0400	O	POLO DELLA SALUTE DI PADOVA EST - SAN LAZZARO	PD	10.380,81	622,84		
							0,00	0,00			

Costruzioni leggere strumentali																		
Codifica (numero inventario)	Struttura*	Descrizione	Dati catastali				Costo storico (Valore lordo)	Fondo ammortamento	Fondo svalutazione	Valore netto contabile	Inserire una x se finanziato da Project	stima perizia (se esistente)	tipo perizia (se esistente): ASS =	data perizia (se esistente) (GG/MM/AAAA)	provenienza bene: INIZ =	riferimento DGR di autorizzazione	proposta di eventuale declassificazione	data presunta della declassificazione
			Comune	Catasto (C.T., C.F., N.C.E.U.)	Foglio	mappale e sub.												
						12.096,00	12.096,00	0,00	0,00		
FP0077	O	ARCHIVIO RADIOLOGIA (BARACCA)	PD	N.C.E.U.	1	non censito	553,50	4.800,00	4.800,00		ACQ	
FP0092	O	BOX PER DEPOSITO BOMBOLE VICINO A GIUSTINIANO	PD	3.480,00	3.480,00		ACQ	
FP0093	O	BOX PER DEPOSITO BOMBOLE VICINO A POLICLINICO	PD	...	105	216 SUB 1/2	1.208,10 - 1.409,93	3.816,00	3.816,00		ACQ	
									0,00		

Tab.6– Dettaglio altre immobilizzazioni materiali

TOTALE A.II.8) Altre immobilizzazioni materiali)	VALORE	FONDO	RESIDUO
	6.497.016,74	2.834.442,86	3.662.573,88
SWITCH SUMMIT X440-G2-24P - INV. VARI	767.776,50	170.091,79	597.684,71
524992 SCANNER	4.028,36	4.028,35	0,01
907835 PC PORTATILE LENOVO	2.064,87	2.017,37	47,50
909168 PC SERVER IBM X3650M3	6.896,66	6.896,65	0,01
916748 PC WORKSTATION HP Z440	3.432,65	3.089,39	343,26
917000 MAC MINI INTEL CORE 5	1.004,06	903,65	100,41
917138 CARROZZELLA RIGIDA AMAGNETICA	976,00	878,40	97,60
917454 SYNOLOGY NAS RS1213SAS RACK STATION	4.514,00	4.062,60	451,40
918612 PC PORTATILE MACBOOK AIR 13 DC I5	1.185,84	1.067,26	118,58
918781 TABLET SURFACE PRO 4 7AX-00004	1.420,10	1.278,09	142,01
921105 PC PORTATILE MAC BOOK AIR13	1.185,84	1.067,26	118,58
921316 PC PORTATILE LENOVO IDEAPAD 700-15ISK	933,30	839,97	93,33
921913 TELEFONO CELLULARE IPHONE 7	779,58	545,72	233,86
922198 TABLET-PC APPLE I PAD PRO 9,7 MLQ62TY/A	972,34	680,64	291,70
924139 LAVELLO PER ORL IN ACCIAIO INOX DIM 295X73X88H	5.392,83	3.774,99	1.617,84
924399 BILANCIA DI PRECISIONE MODELLO PS-4500/C/2	597,80	418,46	179,34
925561 IPAD PRO 10,5"	1.278,56	639,28	639,28
926080 MINI PC SICOMPUTER PRODUCTIVA QUADRO I3 SSD 8GB 240GB	1.107,76	474,09	633,67
926832 HARD DISK USB TRANSCEND KIT JETDRIVE 825RAM 480GB	1.070,55	535,28	535,27
927168 IPHONE XS MAX 64GB ARGENTO	1.318,33	659,17	659,16
928058 IPAD APPLE PRO 11" 256GB	1.494,30	461,69	1.032,61
928059 IPAD APPLE PRO 11" 512 GB	1.698,04	522,81	1.175,23
930645 MACBOOK AIR MRE92T/A	1.628,70	488,61	1.140,09
930646 SMARTPHONE IPHONE XS MAX MT532QL/A	1.457,90	437,37	1.020,53
930655 TABLET-PC GALAXI BOOK SM-W620NZKBITV SAMSUNG	726,10	217,83	508,27
931549 ESPOSITORE CON ANTE SCORREVOLI IN VETRO DIM 4000X550XH220	18.019,40	5.405,82	12.613,58
931576 IPAD PRO 12,9", WIFI CELLULAR, 512GB, COLORE GRIGIO SIDERALE	1.662,86	498,86	1.164,00
932887 AUTORESPIRATORE DI EMERGENZA AIRGOPRO CON MASCHERA 3SPF E B	1.158,36	115,84	1.042,52

TOTALE A.II.8) Altre immobilizzazioni materiali)	VALORE	FONDO	RESIDUO
933709 E 935566 APPARECCHII PER SANIFICAZIONE GENERATORE DI OZONO SAN	5.368,00	536,80	4.831,20
933744 STORAGE ARRAY NETAPP AFF A800 SUPPORTEDGE PREMIUM 4HR ONSITE	153.110,00	15.311,00	137.799,00
935141 SMARTPHONE IPHONE11PM 256 GREY	1.657,62	188,66	1.468,96
935172 IPHONE 11 PRO MAX 256GB ARGENTO	1.435,94	143,59	1.292,35
ARMADIO SERVER RACK CAVI ETHERNET	16.335,80	4.900,74	11.435,06
ARMADIO TECNICO PER CABLAGGIO	1.207,80	1.087,02	120,78
ASCIUGAMANI ELETTRICO - INV. VARI	11.997,48	4.415,30	7.582,18
CARRELLI INFORMATIZZATO LINEA SWITCH CON DOPPIO PACCO BATTERIA, PC, M	753,96	226,19	527,77
CARRELLI INFORMATIZZATO LINEA SWITCH CON DOPPIO PACCO BATTERIA, PC, M	179.185,67	18.071,75	161.113,92
CARRELLO POSTAZ. INFORMATIZZATA	145.396,32	130.836,54	14.559,78
CARRELLO POSTAZ. INFORMATIZZATA - INV VARI	814.674,48	407.039,07	407.635,41
CARROZZELLA BASCULANTE SIMILPELLE	1.083,36	108,34	975,02
CARROZZELLA BLOCCATA 43 CM.	647,82	631,74	16,08
CARROZZELLA COLORE ROSSO	3.171,98	1.586,00	1.585,98
CARROZZELLA CON CROCIERA BLOCCATA	3.197,38	2.238,18	959,20
CARROZZELLA PIEGHEVOLE INV. VARI	3.604,25	3.418,05	186,20
CONFERITI DA AZIENDA ZERO	131.778,79	13.177,88	118.600,91
COPERTURA IN ALLUMINIO	62.890,05	3.843,00	59.047,05
COPERTURA IN LEGA	37.551,60	3.874,72	33.676,88
DECONTAMINATORE	17.000,00	15.300,00	1.700,00
DISTRUGGIDOCUMENTI - INV. VARI	3.207,11	1.081,40	2.125,71
FOTOCAMERA DIGITALE	5.227,16	1.568,15	3.659,01
FRIGORIFERO	6.326,68	4.639,70	1.686,98
GAZEBO PER TRIAGE TAMPONI PRONTO SOCCORSO	18.275,60	1.971,52	16.304,08

TOTALE A.II.8) Altre immobilizzazioni materiali)	VALORE	FONDO	RESIDUO
GAZEBO PIEGHEVOLE IGN 3X3	26.352,00	2.635,18	23.716,82
LAVABO	11.972,79	10.775,52	1.197,27
LAVATRICE	1.728,74	1.243,30	485,44
LAVELLO	8.899,73	5.691,50	3.208,23
LAVELLO SOSPESO IN CORIAN	9.034,48	2.710,31	6.324,17
LETTORE OTTICO DI CODICE A BARRE - INV VARI	62.083,60	39.159,32	22.924,28
MACCHINA FOTOGRAFICA	2.315,00	780,00	1.535,00
MASTERIZZATORE EPSON - INV. VARI	60.078,90	32.430,70	27.648,20
MOBILI	39.532,25	27.609,87	11.922,38
MOBILI CUCINA componibile	8.127,25	4.322,13	3.805,12
MONITOR - INVENTARI VARI	13.725,00	12.352,50	1.372,50
MONITOR PER CARRELLO INFERMIERISTICO	52.124,50	46.912,05	5.212,45
MONITOR SAMSUNG - INV. VARI	31.482,79	14.384,36	17.098,43
MONITOR SAMSUNG - INVENTARI VARI	11.712,00	10.540,80	1.171,20
MOTOROLA NZ 7510-100RD	134.637,49	58.182,19	76.455,30
NOTEBOOK TOSHIBA PORTEGE Z30C 16M - INV. VARI	7.350,50	2.205,15	5.145,35
OROLOGIO DISPLAY TIPO STYLE	822,28	411,15	411,13
OROLOGIO CRONOMETRO DA PARETE	9.461,10	8.514,90	946,20
OROLOGIO MARCA TEMPO - INV. VARI	28.882,28	12.751,21	16.131,07
PC ACER VERITION - INV. VARI	10.065,00	5.032,50	5.032,50
PC INTEL NUC517RYH + TASTIERA MAUSE KK330 + MONITOR ASUS LCD 23 V/C239	5.383,25	4.844,95	538,30
PC NUC 517 INTEL - INV. VARI	42.907,44	28.310,33	14.597,11
PC PORTATILE ACER EXTENSA - INV. VARI	32.452,00	3.245,00	29.207,00
PC PORTATILE INVENTARI VARI	257.484,19	151.761,03	105.723,16

TOTALE A.II.8) Altre immobilizzazioni materiali)	VALORE	FONDO	RESIDUO
PC SERVER DELL POWEREDGE	11.719,32	10.547,38	1.171,94
PC SERVER DELL EMC VMA	241.560,00	120.780,00	120.780,00
PC SERVER DELL POWEREDGE	53.828,84	5.382,89	48.445,95
PC SERVER HP BLADE BL 460C INV . 914895	22.023,44	17.832,99	4.190,45
PC SERVER HPE PROLIANT DL560	30.853,80	9.256,14	21.597,66
PC SERVER ISILON EMC NL 410	289.750,00	140.056,00	149.694,00
PC SERVER SISTEMA STORAGE DELL	151.780,27	15.178,02	136.602,25
PC SERVER SISTEMA STORAGE NAS - INV .909803	335.280,40	291.370,16	43.910,24
PC THIN CLIENT - WYSE - INVENT. VARI	46.132,71	39.351,71	6.781,00
PC WORKSTATION INV . VARI	11.404,20	5.702,00	5.702,20
PC WORKSTATION INVENTARI VARI	31.620,51	22.141,42	9.479,09
PC WORKSTATION LENOVO - INVENTARI VARI	783.184,86	414.701,54	368.483,32
PC WORKSTATION VERITON - INVENTARI VARI	563.514,75	171.884,98	391.629,77
PC WUORKSTATION INVENTARI VARI	48.728,99	33.594,62	15.134,37
PERSONAL COMPUTER INV . VARI	5.339,68	5.339,65	0,03
PIANO COTTURA	1.555,50	1.399,95	155,55
PLASTIFICATRICE	752,74	75,27	677,47
PLOTTER HP T830	4.546,51	3.182,55	1.363,96
SAFETY BOX	8.524,26	2.935,97	5.588,29
SAFETY BOX ARMADIO	3.099,39	1.549,70	1.549,69
SAGOMA	4.023,00	1.206,90	2.816,10
SCAFFALATURA	969,90	96,99	872,91
SCAFFALATURA DI FORTE PORTATA INV . 927483	1.220,00	366,00	854,00
SCAFFALATURA METALLICA A GANCI	2.818,20	845,46	1.972,74
SCAFFALATURA METALLICA DI FORTE PORTATA	1.146,80	573,40	573,40
SCAFFALE	25.311,19	22.772,72	2.538,47

TOTALE A.II.8) Altre immobilizzazioni materiali)	VALORE	FONDO	RESIDUO
SCAFFALE METALLICO	9.501,36	3.004,11	6.497,25
SCALA	835,70	584,99	250,71
SISTEMA ELIMINACODE TOTEM SLIM - INV. VARI	91.451,20	44.556,38	46.894,82
SMARTWATCH	567,30	170,19	397,11
STAMPANTI - INVENTARI VARI	43.332,63	21.220,60	22.112,03
SWITCH	204.960,00	20.495,76	184.464,24
TABLET - PC IPAD INVENTARI VARI	25.963,55	6.056,60	19.906,95
TELEVISORE	37.524,24	22.895,92	14.628,32
TELEVISORE SAMSUNG	12.111,70	6.157,75	5.953,95
TESTER	2.458,30	1.720,81	737,49
TRASMITTENTE PER RETE WIRELESS	14.274,00	1.427,40	12.846,60
UNITA' DI CONTROLLO LINEE TRAMISS INV. 800397	3.965,52	3.965,50	0,02
VIDEOCAMERA	29.735,74	23.096,47	6.639,27
VIDEOPROIETTORE	8.995,68	5.516,57	3.479,11
WEB-CAM	1.169,56	350,87	818,69

Tab. 7– Dettaglio immobilizzazioni materiali in corso

DETTAGLIO IMMOBILIZZAZIONI MATERIALI IN CORSO E ACCONTI	Tipologia finanziamento	MOVIMENTI DELL'ESERCIZIO			
		Valore iniziale (01.01.2020)	Incrementi	Giroconti e Riclassificazioni	Valore finale (31.12.2020)
TOTALE A.II.9) Immobilizzazioni materiali in corso e acconti)		3.734.447,17	3.396.988,10	-519.873,31	6.611.561,96
Comm. 40K_TA287 Ristrutturazione dell'intero edificio Policlinico Corpo Trattam	Finanziamento statale art. 20 DR 212/2013 x 35.000.000,00	115.579,23	1.778,19		117.357,42
Comm. A402 Lavori di manutenzione straordinaria degli impianti elettrici e speci	Nessun finanziamento		39.762,92		39.762,92
Comm T1480A - lav 99 - Lavori di adeguamtno funzionale per nuova sede imm	DDR 239/2014 Nuovo Policlinico x 22.000.000,00	609.868,70	656.613,76		1.266.482,46
Comm T1562 - lav 100 - Nuova realizzazione UOC anatomia Patologica Ospeda	DDR 239/2014 Nuovo Policlinico x 22.000.000,00	65.377,00	85.913,40		151.290,40
Comm 1572 - lav 105 - Lavori di manutenzione ed installazione arredi ed attrez	DDR 239/2014 Nuovo Policlinico x 22.000.000,00	45.274,69			45.274,69
Comm 1586 - lav 106 - Lavori impiantistici ed adeguamento quadri elettrici gene	DDR 239/2014 Nuovo Policlinico x 22.000.000,00	468.350,80	21.206,84		489.557,64
Comm 1569 - lav 111 - Lavori di adeguamento alla prevenzione incendi del Mor	DDR 239/2014 Nuovo Policlinico x 22.000.000,00	27.025,44	6.885,68		33.911,12
Comm 1574 - lav 104 - Realizzazione collegamento impianto antincendio Giustir	DDR 239/2014 Nuovo Policlinico x 22.000.000,00	2.486,85			2.486,85
Comm 1575 - lav 112 - Realizzazione vasca di accumulo acqua potabile per ris	DDR 239/2014 Nuovo Policlinico x 22.000.000,00	7.124,31			7.124,31
Comm T1595 - lav 118 - Lavori di costruzione di un nuovo edificio per la Pedia	DDR 103/2015 Nuovo Policlinico x 15.000.000,00 - DD	853.495,04	674.793,27		1.528.288,31
Comm A366 - lav 116 - Lavori di manutenzione agli impianti elettrici dell'AOPD.	Nessun finanziamento	398.213,05	-398.213,05		0,00
Comm. 1614 - Lavori di demolizione fabbricato Pneumologia dell'AOPD.	DDR 103/2015 Nuovo Policlinico x 15.000.000,00 - DD	10.380,81	-10.380,81		0,00
Comm. DDR23/19_20_ Comm. T1594 - Servizio di manutenzione del sistema di	Nessun finanziamento (Finanziamento a funzione C	160.963,86	3.477,00	-164.440,86	0,00
Comm. DDR23/19_20_ Comm. Tec. 1610 - FP0060 - Magazzino viale navigazio	Nessun finanziamento (Finanziamento a funzione C	321.294,41	34.138,04	-355.432,45	0,00
Autosilos - quadro manovra su ascensore	Decreto 47/07.05.2019	12.348,84	-12.348,84		0,00
Centro cardiocirurgia - analisi fattibilità installazione angiografo	Decreto 30/18.03.2019	1.522,56	-1.522,56		0,00
Centro Gallucci	Decreto 47/07.05.2019	5.246,00	-5.246,00		0,00
Fornitura ed installazione argano di trazione su montacarichi Palazzina Servizi		15.020,64	-15.020,64		0,00
Comm. T1595 - Nuovo Polo della Salute - San Lazzaro.		20.427,87	-20.427,87		0,00
Comm A391 - Lavori di manutenzione impianti idrosanitari-termomeccanici; gas	Nessun finanziamento	10.712,66	558.469,68		569.182,34
Comm. A380 - Lavori manutenzione impianti elettrici su fabbricati Azienda Osp	Nessun finanziamento	583.734,41	1.273.533,38		1.857.267,79
RF11147 - Lavori ed impianti nelle strutture ospedaliere per far fronte alla fase	DECRETO 23 18/12/2020 - DECRETI REGIONALI 49/2020 E 74/2020		54.668,12		54.668,12
Comm. T1632 - Fornitura e posa di gruppi frigorifero presso gli edifici clinica O	ddg N. 671 DEL 22/05/2020		145.570,40		145.570,40
Comm. NO_T2001 - Nuovo Polo della Salute - Ospedale Policlinico di Padova.	Nessun finanziamento		284.237,60		284.237,60
Comm. A367 - Lavori di manutenzione - opere da pittore - dei fabbricati azienda	Nessun finanziamento		6.767,95		6.767,95
Comm. A385 - Lavori da manutenzione - opere da fabbro e falegname	Nessun finanziamento		4.704,00		4.704,00
Comm. A381 - Lavori di manutenzione - opere ed affini dei fabbricati aziendali	Nessun finanziamento		7.627,64		7.627,64
...					0,00

IMM01 – Aliquote di ammortamento immobilizzazioni immateriali.

IMM01 – NO	Per le immobilizzazioni immateriali, non ci si è avvalsi della facoltà di adottare aliquote di ammortamento superiori a quelle indicate nel D.Lgs. 118/2011 e s.m.i., nonché dai successivi decreti ministeriali di attuazione.
-------------------	---

Immobilizzazioni immateriali	Aliquota indicata nel D.Lgs. 118/2011	Aliquota utilizzata dall'azienda
A.I.1.a) Costi di impianto ed ampliamento	20%	20%
A.I.2.a) Costi di ricerca e sviluppo	20%	20%
A.I.3) Diritti di brevetto e diritti di utilizzazione delle opere dell'ingegno	Durata legale del diritto o, in assenza, 20%	Durata legale del diritto o, in assenza, 20%
A.I.5.a) Concessioni, licenze, marchi e diritti simili	Durata legale del diritto o, in assenza, 20%	Durata legale del diritto o, in assenza, 20%
A.I.5.c) Migliorie su beni di terzi		
a) Di cui migliorie su beni di terzi con vincolo di destinazione sanitaria senza termini di scadenza	Stesse aliquote imm.mat. di proprietà	Stesse aliquote imm.mat. di proprietà
b) Di cui altre migliorie su beni di terzi	Aliquota % maggiore tra bene e durata residua contratto	Aliquota % maggiore tra bene e durata residua contratto
A.I.5.e) Pubblicità	20%	20%
A.I.5.g) Altre immobilizzazioni immateriali	20%	20%

IMM02 – Aliquote di ammortamento immobilizzazioni materiali.

IMM02 – NO	Per le immobilizzazioni materiali, non ci si è avvalsi della facoltà di adottare aliquote di ammortamento superiori a quelle indicate nel D.Lgs.118 /2011 e s.m.i., nonché dai successivi decreti ministeriali di attuazione.
-------------------	---

Immobilizzazioni materiali	Aliquota indicata nel D.Lgs. 118/2011	Aliquota utilizzata dall'azienda
A.II.2.a.1) Fabbricati non strumentali (disponibili)	3%	3%
Costruzioni leggere non strumentali (disponibili)	10%	10%
A.II.2.b.1) Fabbricati strumentali (indisponibili)	3%	3%
Costruzioni leggere strumentali (indisponibili)	10%	10%
A.II.3.a) Impianti e macchinari		
di cui impianti e macchinari - audiovisivi	20%	20%
di cui impianti e macchinari - altro	12,50%	12,50%
A.II.4.a) Attrezzature sanitarie e scientifiche	20%	20%
A.II.5.a) Mobili e arredi	12,50%	12,50%
A.II.6.a) Automezzi	25%	25%
A.II.8.a) Altre immobilizzazioni materiali		
di cui macchine d'ufficio	20%	20%
di cui altri beni materiali	20%	20%

IMM03 – Eventuale ammortamento dimezzato per i cespiti acquistati nell'anno.

IMM03 – SI	Per i cespiti acquistati nell'anno, ci si è avvalsi della facoltà di dimezzare forfettariamente l'aliquota normale di ammortamento.
-------------------	---

IMM04 – Eventuale ammortamento integrale.

IMM04 – SI	Per i cespiti di valore inferiore a € 516.46, ci si è avvalsi della facoltà di ammortizzare integralmente il bene nell'esercizio in cui il bene è divenuto disponibile e pronto per l'uso.
-------------------	--

IMM05 – Svalutazioni.

IMM05 – NO	Nel corso dell'esercizio non sono state effettuate svalutazioni di immobilizzazioni materiali e/o immateriali.
-------------------	--

IMM06 – Rivalutazioni.

IMM06 – NO	Nel corso dell'esercizio non sono state effettuate rivalutazioni di immobilizzazioni materiali e/o immateriali.
-------------------	---

IMM07 – Incrementi delle immobilizzazioni per lavori interni.

IMM07 – SI	Tale valore è pari ad euro 27.074,27 come da nota prot. 24242 del 14/04/2021 del Direttore UOC Servizi Tecnici e Patrimoniali
-------------------	---

IMM08 – Oneri finanziari capitalizzati.

IMM08 – NO	Nel corso dell'esercizio non si sono capitalizzati oneri finanziari.
-------------------	--

Altre informazioni relative alle immobilizzazioni materiali e immateriali

Informazione	Caso presente in azienda?	Se sì, illustrare
IMM09 – Gravami. Sulle immobilizzazioni dell'azienda vi sono gravami quali ipoteche, privilegi, pegni, pignoramenti ecc?	NO	
IMM10 – Immobilizzazioni in contenzioso iscritte in bilancio. Sulle immobilizzazioni iscritte in bilancio sono in corso contenziosi con altre aziende sanitarie, con altri enti pubblici o con soggetti privati?	NO	
IMM11 – Immobilizzazioni in contenzioso non iscritte in bilancio. Esistono immobilizzazioni non iscritte nello stato patrimoniale perché non riconosciute come proprietà dell'azienda in seguito a contenziosi in corso con altre aziende sanitarie, con altri enti pubblici o con soggetti privati?	NO	
IMM12 – Eventuali impegni significativi assunti con fornitori per l'acquisizione di immobilizzazioni materiali. Esistono impegni già assunti, ma non ancora tradottisi in debiti?[SE SI' ILLUSTRARE L'AMMONTARE PER SINGOLO IMPEGNO]	NO	
IMM13 – Immobilizzazioni destinate alla vendita. Esistono immobilizzazioni destinate alla vendita con apposito atto deliberativo aziendale?	SI	Con D.G. 1155 del 28/08/2020 ad oggetto: Eredità Ettore Smania relativa all'edificio sito a Stra (VE) via Mazzini, 10 - Indizione Asta Pubblica, ai sensi del R.D. n. 827 del 23/05/1924 e della DGRV n. 339/2016, per l'alienazione di n. 8 unità immobiliari site nel territorio del Comune di Stra. Ancora in corso essendo andate deserte le sedute.
IMM14 – Altro. Esistono altre informazioni che si ritiene necessario fornire per soddisfare la regola generale secondo cui "Se le informazioni richieste da specifiche disposizioni di legge non sono sufficienti a dare una rappresentazione veritiera e corretta, si devono fornire le informazioni complementari necessarie allo scopo" (art 2423 cc)?		

5. Immobilizzazioni finanziarie

Immobilizzazioni finanziarie				
	Valore iniziale (Valore al 31.12.n-1)	Incrementi	Decrementi	Valore Finale (Valore al 31.12.n)
AAA640 (A.III) IMMOBILIZZAZIONI FINANZIARIE)	104.266,28	0,00	0,00	104.266,28
AAA650 (A.III.1) Crediti finanziari)	66.508,28	0,00	0,00	66.508,28
AAA660 (A.III.1.a) Crediti finanziari v/Stato)	0,00	0,00	0,00	0,00
AAA670 (A.III.1.b) Crediti finanziari v/Regione)	0,00	0,00	0,00	0,00
AAA680 (A.III.1.c) Crediti finanziari v/partecipate)	0,00	0,00	0,00	0,00
AAA690 (A.III.1.d) Crediti finanziari v/altri)	66.508,28	0,00	0,00	66.508,28
AAA700 (A.III.2) Titoli)	37.758,00	0,00	0,00	37.758,00
AAA710 (A.III.2.a) Partecipazioni)	37.758,00	0,00	0,00	37.758,00
AAA710a (A.III.2.a.1) Partecipazioni in imprese controllate)	0,00	0,00	0,00	0,00
AAA710b (A.III.2.a.2) Partecipazioni in imprese collegate)	20.658,00	0,00	0,00	20.658,00
AAA710c (A.III.2.a.3) Partecipazioni in altre imprese)	17.100,00	0,00	0,00	17.100,00
AAA720 (A.III.2.b) Altri titoli)	0,00	0,00	0,00	0,00
AAA730 (A.III.2.b.1) Titoli di Stato)	0,00	0,00	0,00	0,00
AAA740 (A.III.2.b.2) Altre Obbligazioni)	0,00	0,00	0,00	0,00
AAA750 (A.III.2.b.3) Titoli azionari quotati in Borsa)	0,00	0,00	0,00	0,00
AAA760 (A.III.2.b.4) Titoli diversi)	0,00	0,00	0,00	0,00

Tab. 8– Movimentazione dei crediti finanziari



	CONSUNTIVO			
	Valore Anno N-1	Incrementi	Decrementi	Valore Anno N
AAA650 (A.III.1) Crediti finanziari)	66.508,28	0,00	0,00	66.508,28
AAA660 (A.III.1.a) Crediti finanziari v/Stato)	0,00	0,00	0,00	0,00
AAA670 (A.III.1.b) Crediti finanziari v/Regione)	0,00	0,00	0,00	0,00
AAA680 (A.III.1.c) Crediti finanziari v/partecipate)	0,00	0,00	0,00	0,00
AAA690 (A.III.1.d) Crediti finanziari v/altri)	66.508,28	0,00	0,00	66.508,28

CREDITI FINANZIARI (VALORE NOMINALE)	Valore iniziale	Incrementi	Decrementi	Valore finale
TOTALE AAA690 (A.III.1.d) Crediti finanziari v/altri)	66.508,28	0,00	0,00	66.508,28
DEPOSITO CAUZIONALE PER UTILIZZAZIONE AFFRANCATRICI POSTA	46.658,28			46.658,28
DEPOSITO CAUZIONALE PER L'ESERCIZIO DI OFFICINA DI ACQUISTO	19.850,00			19.850,00
...				0,00

Tab.9 – Movimentazione del fondo svalutazione dei crediti finanziari

CREDITI FINANZIARI (FONDO SVALUTAZIONE)	Fondo svalutazione iniziale	Accantonamenti	Utilizzi	Fondo svalutazione finale
TOTALE	0,00	0,00	0,00	0,00
AAA660 Crediti finanziari v/Stato				0,00
AAA670 Crediti finanziari v/Regione				0,00

Tab. 10– Valore nominale dei crediti finanziari distinti per anno di formazione



Credit Finanziari - Anno di Formazione

	2016 e ante	2017	2018	2019	2020	Totale anno di formazione
AAA650 (A.III.1) Crediti finanziari)	66.508,28	0,00	0,00	0,00	0,00	66.508,28
AAA660 (A.III.1.a) Crediti finanziari v/Stato)	0,00	0,00	0,00	0,00	0,00	0,00
AAA670 (A.III.1.b) Crediti finanziari v/Regione)	0,00	0,00	0,00	0,00	0,00	0,00
AAA680 (A.III.1.c) Crediti finanziari v/partecipate)	0,00	0,00	0,00	0,00	0,00	0,00
AAA690 (A.III.1.d) Crediti finanziari v/altri)	66.508,28	0,00	0,00	0,00	0,00	66.508,28

VALORE NOMINALE DEI CREDITI AL 31/12/X PER ANNO DI FORMAZIONE	Anno X-4	Anno X-3	Anno X-2	Anno X-1	Anno X
TOTALE AAA690 (A.III.1.d) Crediti finanziari v/altri)	66.508,28	0,00	0,00	0,00	0,00
DEPOSITO CAUZIONALE PER UTILIZZAZIONE AFFRANCATRICI POSTA/	46.658,28				
DEPOSITO CAUZIONALE PER L'ESERCIZIO DI OFFICINA DI ACQUISTO	19.850,00				
...					

Tab. 11– Valore netto dei crediti finanziari distinti per scadenza

Crediti Finanziari - Scadenza

	Esigibili/Pagabili entro l'esercizio successivo	Tra 1 e 5 Anni	Oltre 5 Anni	Totale Scaden- za
AAA650 (A.III.1) Crediti finanziari)	20.658,28	0,00	45.850,00	66.508,28
AAA660 (A.III.1.a) Crediti finanziari v/Stato)	0,00	0,00	0,00	0,00
AAA670 (A.III.1.b) Crediti finanziari v/Regione)	0,00	0,00	0,00	0,00
AAA680 (A.III.1.c) Crediti finanziari v/partecipate)	0,00	0,00	0,00	0,00
AAA690 (A.III.1.d) Crediti finanziari v/altri)	20.658,28	0,00	45.850,00	66.508,28

VALORE NETTO DEI CREDITI AL 31/12/X PER SCADENZA	Entro 12 mesi	Tra 1 e 5 anni	Oltre 5 anni
TOTALE AAA690 (A.III.1.d) Crediti finanziari v/altri)	20.658,28	0,00	45.850,00
DEPOSITO CAUZIONALE PER UTILIZZAZIONE AFFRANCATRICI POSTA	808,28		45.850,00
DEPOSITO CAUZIONALE PER L'ESERCIZIO DI OFFICINA DI ACQUISTO	19.850,00		
...			

Tab. 12– Dettagli e movimentazioni dei titoli iscritti nelle immobilizzazioni finanziarie

TITOLI CHE COSTITUISCONO IMMOBILIZZAZIONI FINANZIARIE	Costo storico	ESERCIZI PRECEDENTI			MOVIMENTI DELL'ESERCIZIO					
		Rivalutazioni	Svalutazioni	Valore iniziale	Giroconti e Riclassificazioni	Rivalutazioni	Svalutazioni	Acquisizioni e conferimenti	Cessioni (valore contabile)	Valore contabile
Partecipazioni:	37.758,00	0,00	0,00	37.758,00	0,00	0,00	0,00	0,00	0,00	37.758,00
Partecipazioni in imprese controllate	0,00	0,00	0,00	0,00	0,00	0,00	0,00	0,00	0,00	0,00
Partecipazioni in imprese collegate	20.658,00	0,00	0,00	20.658,00	0,00	0,00	0,00	0,00	0,00	20.658,00
Partecipazioni in altre imprese	17.100,00	0,00	0,00	17.100,00	0,00	0,00	0,00	0,00	0,00	17.100,00
Altri titoli:	0,00	0,00	0,00	0,00	0,00	0,00	0,00	0,00	0,00	0,00
Titoli di Stato				0,00						0,00
Altre Obbligazioni				0,00						0,00
Titoli azionari quotati in Borsa				0,00						0,00
Titoli diversi				0,00						0,00
TOTALE	37.758,00	0,00	0,00	37.758,00	0,00	0,00	0,00	0,00	0,00	37.758,00

Tab. 13– Informativa in merito alle partecipazioni iscritte nelle immobilizzazioni finanziarie

ELENCO PARTECIPAZIONI	DIR / IND	Sede	Forma giuridica	Capitale	% capitale pubblico	Patrimonio netto incluso riserve	Totale Attivo	Risultato di esercizio	Quota posseduta		Valore attribuito a bilancio al 31/12/n-1	Valore attribuito a bilancio al 31/12/n	Criterio di valorizzazione (costo / PN)	
									% di possesso	Valore assoluto				
Partecipazioni in imprese collegate:														
Consorzio Luigi Amaducci	DIRETTA	Via Giustiniani, 2 Padova	Consorzio	56.811,00	72,73%	163.838,00	246.756,00	1.926,00	36,36%	20.658,00	20.658,00	20.658,00	20.658,00	costi di acquisto

Trasferimenti dell'azienda sanitaria alla società controllata avvenuti nel corso dell'esercizio a titolo di:

Contributi in conto esercizio	Contributi in conto capitale	Contributi in conto aumento di capitale	Contributi in conto futuro aumento di capitale	Versamenti a fondo perduto	Conferimento di beni immobili (valore)	Versamenti per finanziamento
-	-	-	-	-	-	-

ELENCO PARTECIPAZIONI	DIR / IND	Sede	Forma giuridica	Capitale	% capitale pubblico	Patrimonio netto incluso riserve	Totale Attivo	Risultato di esercizio	Quota posseduta		Valore attribuito a bilancio al 31/12/n-1	Valore attribuito a bilancio al 31/12/n	Criterio di valorizzazione (costo / PN)	
									% di possesso	Valore assoluto				
Partecipazioni in altre imprese:														
Consorzio Arsenal.IT	DIRETTA	Borgo Cavalli, 42 31100 TR	Consorzio	300.000,00	100,00%	356.620,00	11.134.131,00	5.551,00	4,00%	12.000,00	12.000,00	12.000,00	12.000,00	costo di acquisto
CORIS Consorzio per la ricerca sul trapianto di organi	DIRETTA	Passaggio Luigi Gaudenzio	Consorzio	66.300,00	100,00%	94.170,00	4.055.656,00	17.588,00	7,69%	5.100,00	5.100,00	5.100,00	5.100,00	costo di acquisto

Tab. 14 – Dettagli e movimentazioni delle partecipazioni iscritte nelle immobilizzazioni finanziarie

DETTAGLIO PARTECIPAZIONI	Costo storico	ESERCIZI PRECEDENTI			MOVIMENTI DELL'ESERCIZIO					
		Rivalutazioni	Svalutazioni	Valore iniziale	Giroconti e Riclassificazioni	Rivalutazioni	Svalutazioni	Acquisizioni e conferime	Cessioni (valore contabile)	Valore finale
Partecipazioni in imprese collegate:	20.658,00	-	-	20.658,00	-	-	-	-	-	20.658,00
Consorzio Luigi Amaducci	20.658,00			20.658,00						20.658,00

DETTAGLIO PARTECIPAZIONI	Costo storico	ESERCIZI PRECEDENTI			MOVIMENTI DELL'ESERCIZIO					
		Rivalutazioni	Svalutazioni	Valore iniziale	Giroconti e Riclassificazioni	Rivalutazioni	Svalutazioni	Acquisizioni e conferime	Cessioni (valore contabile)	Valore finale
Partecipazioni in altre imprese:	17.100,00	-	-	17.100,00	-	-	-	-	-	17.100,00
Consorzio Arsenal.IT	12.000,00			12.000,00						12.000,00
CORIS Consorzio per la ricerca sul trapianto di organi	5.100,00			5.100,00						5.100,00

IF01 – Svalutazione delle immobilizzazioni finanziarie.

IF01 – NO	Nel corso dell'esercizio non sono state effettuate svalutazioni delle immobilizzazioni finanziarie.
------------------	---

Altre informazioni relative alle immobilizzazioni finanziarie

Informazione	Caso presente in azienda?	Se sì, illustrare
IF02 – Gravami. Su crediti immobilizzati, partecipazioni e altri titoli dell'azienda vi sono gravami quali pegni, pignoramenti ecc?	NO	
IF03 – Contenzioso con iscrizione in bilancio. Su crediti immobilizzati, partecipazioni e altri titoli iscritti in bilancio sono in corso contenziosi con altre aziende sanitarie, con altri enti pubblici o con soggetti privati?	NO	
IF04 – Contenzioso senza iscrizione in bilancio. Esistono partecipazioni o altri titoli non iscritti nello stato patrimoniale perché non riconosciuti come proprietà dell'azienda in seguito a contenziosi in corso con altre aziende sanitarie, con altri enti pubblici o con soggetti privati?	NO	

IF05 – Altro. Esistono altre informazioni che si ritiene necessario fornire per soddisfare la regola generale secondo cui “Se le informazioni richieste da specifiche disposizioni di legge non sono sufficienti a dare una rappresentazione veritiera e corretta, si devono fornire le informazioni complementari necessarie allo scopo” (art 2423 cc)?	NO		
---	----	--	--

6. Rimanenze

Tab. 35 – Movimentazioni delle rimanenze di beni sanitari e non sanitari

Rimanenze		Stato Patrimoniale/Conto Economico Consuntivo						
	Valore Anno N-1	Giroconti e Riclassificazioni	Incrementi	Incrementi / Utilizzi Fondo Svalutazioni	Decrementi	Valore Finale	di cui presso terzi per distribuzioni per	di cui scorte di reparto
B.I.1) Rimanenze beni sanitari	29.488.225,88	0,00	7.970.255,12	0,00	8.498,00	37.449.983,00	0,00	15.153.797,46
B.I.1.a) Prodotti farmaceutici ed emoderivati	13.920.405,19	0,00	3.341.505,62	0,00	0,00	17.261.910,81	0,00	2.608.787,69
Medicinali con AIC, ad eccezione di vaccini ed emoderivati di produzione regionale	13.238.056,13	0,00	3.219.712,03	0,00	0,00	16.457.768,16	0,00	2.448.750,23
Medicinali senza AIC	345.019,78	0,00	47.711,43	0,00	0,00	392.731,21	0,00	105.173,71
Emoderivati di produzione regionale	337.329,28	0,00	74.082,16	0,00	0,00	411.411,44	0,00	54.863,75
B.I.1.b) Sangue ed emocomponenti	0,00	0,00	0,00	0,00	0,00	0,00	0,00	0,00
B.I.1.c) Dispositivi medici	14.462.047,19	0,00	4.276.293,12	0,00	8.498,00	18.729.842,31	0,00	11.867.454,21
Dispositivi medici	10.492.873,66	0,00	2.921.240,46	0,00	0,00	13.414.114,12	0,00	8.558.168,40
Dispositivi medici impiantabili attivi	313.827,44	0,00	566.866,35	0,00	8.498,00	872.195,79	0,00	2.088.582,25
Dispositivi medico diagnostici in vitro (IVD)	3.655.346,09	0,00	788.186,31	0,00	0,00	4.443.532,40	0,00	1.220.703,56
B.I.1.d) Prodotti dietetici	46.783,22	0,00	18.719,26	0,00	0,00	65.502,48	0,00	19.893,61
B.I.1.e) Materiali per la profilassi (vaccini)	58.152,30	0,00	24.150,07	0,00	0,00	82.302,37	0,00	32.115,98
B.I.1.f) Prodotti chimici	787.233,77	0,00	205.542,25	0,00	0,00	992.776,02	0,00	445.875,57
B.I.1.g) Materiali e prodotti per uso veterinario	0,00	0,00	0,00	0,00	0,00	0,00	0,00	0,00
B.I.1.h) Altri beni e prodotti sanitari	213.604,21	0,00	104.044,80	0,00	0,00	317.649,01	0,00	179.670,40
B.I.1.i) Acconti per acquisto di beni e prodotti sanitari	0,00	0,00	0,00	0,00	0,00	0,00	0,00	0,00
B.I.2) Rimanenze beni non sanitari	848.957,28	0,00	36.640,90	0,00	495.562,42	390.035,76	0,00	135.669,45
B.I.2.a) Prodotti alimentari	1.399,23	0,00	2.785,77	0,00	0,00	4.185,00	0,00	899,60
B.I.2.b) Materiali di guardaroba, di pulizia, e di convivenza in genere	125.133,49	0,00	22.263,62	0,00	0,00	147.397,11	0,00	29.470,04
B.I.2.c) Combustibili, carburanti e lubrificanti	0,00	0,00	0,00	0,00	0,00	0,00	0,00	0,00
B.I.2.d) Supporti informatici e cancelleria	207.766,69	0,00	11.591,51	0,00	0,00	219.358,20	0,00	102.120,12
B.I.2.e) Materiale per la manutenzione	514.486,50	0,00	0,00	0,00	495.404,37	19.082,13	0,00	3.166,37
B.I.2.f) Altri beni e prodotti non sanitari	171,37	0,00	0,00	0,00	158,05	13,32	0,00	13,32
B.I.2.g) Acconti per acquisto di beni e prodotti non sanitari	0,00	0,00	0,00	0,00	0,00	0,00	0,00	0,00

La tabella seguente evidenzia la variazione delle rimanenze con evidenza separata dei beni ceduti da Azienda Zero per l'emergenza Covid -19. Come da istruzioni operative per la redazione del Bilancio d'esercizio sono stati creati dei gruppi merceologici separati per scorporare dalle rimanenze i beni ceduti da Azienda Zero.

Cod.cat	Desc. Categoria	Rimanenze 2019	Rimanenze 2020	Rimanenze 2020 di cui ceduti da Azienda Zero	Rimanenze 2020 al netto cessioni Azienda Zero	Variazione 2020
F	Medicinali con AIC	13.238.056,13	16.457.768,16	-	16.457.768,16	3.219.712,03
FE	Emoderivati di prod. regionale	337.329,28	411.411,44	-	411.411,44	74.082,16
X	Medicinali senza AIC	345.019,78	392.731,21	-	392.731,21	47.711,43
B	Prodotti dietetici	46.783,22	65.502,48	-	65.502,48	18.719,26
G	Vaccini	58.152,30	82.302,37	-	82.302,37	24.150,07
AB	Altri beni e prodotti sanitari	213.604,21	709.871,02	392.222,01	317.649,01	104.044,80
D	Diagnostici in Vitro	3.655.346,09	4.443.532,40	-	4.443.532,40	788.186,31
P	Dispositivi medici altro	9.241.562,20	12.421.860,92	259.058,26	12.162.802,66	2.921.240,46
Q	Dispositivi protesici impiantabili	1.251.311,46	1.818.177,81	-	1.818.177,81	566.866,35
QA	Dispositivi prot. Impiant. attivi	313.827,44	305.329,44	-	305.329,44	- 8.498,00
Z	Prodotti chimici	787.233,77	992.776,02	-	992.776,02	205.542,25
A	Alimentari	1.399,23	4.185,00	-	4.185,00	2.785,77
L	Convivenza guardaroba	125.133,49	147.397,11	-	147.397,11	22.263,62
C	Cancelleria	207.766,69	219.358,20	-	219.358,20	11.591,51
H	Articoli tecnici	514.486,50	19.082,13	-	19.082,13	- 495.404,37
R	Altri beni	171,37	13,32	-	13,32	- 158,05
O		-	-	-	-	-
Totale generale		30.337.183,16	38.491.299,03	651.280,27	37.840.018,76	7.502.835,60

RIM01 – Svalutazioni.

RIM01 – NO	Nel corso dell'esercizio non sono state effettuate svalutazioni di rimanenze obsolete o a lento rigiro
-------------------	--

Altre informazioni relative alle rimanenze.

Informazione	Caso presente in azienda?		Se sì, illustrare
RIM02 – Gravami. Sulle rimanenze dell'azienda vi sono gravami quali pegni, patti di riservato dominio, pignoramenti ecc?	NO		
RIM03 – Modifiche di classificazione. Nel corso dell'esercizio vi sono stati rilevanti cambiamenti nella classificazione delle voci?	NO		
RIM04 – Valore a prezzi di mercato. Vi è una differenza, positiva e significativa, tra il valore delle rimanenze a prezzi di mercato e la loro valutazione a bilancio?	NO		
RIM05 – Altro. Esistono altre informazioni che si ritiene necessario fornire per soddisfare la regola generale secondo cui "Se le informazioni richieste da specifiche disposizioni di legge non sono sufficienti a dare una rappresentazione veritiera e corretta, si devono fornire le informazioni complementari necessarie allo scopo" (art 2423 cc)?			

7. Crediti

Il valore netto totale della voce Crediti al 31.12.2020 è pari ad € 206.130.118,23.

Nelle tabelle di dettaglio sotto riportate se ne può analizzare la composizione, l'anzianità e l'esigibilità dei crediti.

Tab. 16– Movimentazioni dei crediti (valore nominale) – I parte

	CONSUNTIVO				
	Valore Anno N-1	Incrementi	Decrementi	Valore Finale	di cui per fatture da emettere
B.II CREDITI	164.348.442,89	719.970.508,09	678.188.832,75	206.130.118,23	2.636.482,43
B.II.1) Crediti v/Stato	2.241.470,21	12.055.898,29	131.271,68	14.166.096,82	62.741,70
CREDITI V/STATO - PARTE CORRENTE	706.175,79	80.381,35	73.664,64	712.892,50	0,00
Crediti v/Stato per spesa corrente e acconti	0,00	0,00	0,00	0,00	0,00
B.II.1.a) Crediti v/Stato per spesa corrente - FSN indistinto	0,00	0,00	0,00	0,00	0,00
B.II.1.b) Crediti v/Stato per spesa corrente - FSN vincolato	0,00	0,00	0,00	0,00	0,00
B.II.1.c) Crediti v/Stato per mobilità attiva extraregionale	0,00	0,00	0,00	0,00	0,00
B.II.1.d) Crediti v/Stato per mobilità attiva internazionale	0,00	0,00	0,00	0,00	0,00
B.II.1.e) Crediti v/Stato per acconto quota fabbisogno sanitario regionale standard	0,00	0,00	0,00	0,00	0,00
B.II.1.f) Crediti v/Stato per finanziamento sanitario aggiuntivo corrente	0,00	0,00	0,00	0,00	0,00
Crediti v/Stato - altro	706.175,79	80.381,35	73.664,64	712.892,50	0,00
B.II.1.g) Crediti v/Stato per spesa corrente - altro	320.888,12	80.381,35	73.664,64	327.604,83	0,00
B.II.1.h) Crediti v/Stato per spesa corrente per STP (ex D.lgs. 286/98)	385.287,67	0,00	0,00	385.287,67	0,00
CREDITI V/STATO - INVESTIMENTI	0,00	11.664.713,28	0,00	11.664.713,28	0,00
B.II.1.i) Crediti v/Stato per finanziamenti per investimenti	0,00	11.664.713,28	0,00	11.664.713,28	0,00
B.II.1.j) Crediti v/Stato per ricerca	0,00	0,00	0,00	0,00	0,00
B.II.1.j.1) Crediti v/Stato per ricerca corrente - Ministero della Salute	0,00	0,00	0,00	0,00	0,00
B.II.1.j.2) Crediti v/Stato per ricerca finalizzata - Ministero della Salute	0,00	0,00	0,00	0,00	0,00
B.II.1.j.3) Crediti v/Stato per ricerca - altre Amministrazioni centrali	0,00	0,00	0,00	0,00	0,00
B.II.1.j.4) Crediti v/Stato per ricerca - finanziamenti per investimenti	0,00	0,00	0,00	0,00	0,00
B.II.1.k) Crediti v/prefetture	1.535.294,42	310.803,66	57.607,04	1.788.491,04	62.741,70
B.II.2) Crediti v/Regione o Provincia Autonoma	133.017.275,92	590.278.201,30	571.411.965,21	151.883.512,01	44.712,36
CREDITI V/REGIONE O P.A. PER SPESA CORRENTE	83.567.008,75	586.328.729,80	569.485.869,76	100.409.868,79	44.712,36
Crediti v/Regione o P.A. per finanziamento sanitario ordinario corrente	83.567.008,75	586.328.729,80	569.485.869,76	100.409.868,79	44.712,36
B.II.2.a.1) Crediti v/Regione o Provincia Autonoma per quota FSR	78.938.673,62	584.742.527,59	566.032.132,94	97.649.068,27	0,00

	Valore Anno N-1	Incrementi	Decrementi	Valore Finale	di cui per fatture da emettere
B.II.2.a.1.a) Crediti v/Regione o Provincia Autonoma per quota FSR	36.157.500,00	0,00	1.923.790,23	34.233.709,77	0,00
B.II.2.a.1.b) Crediti v/Azienda Zero per quota FSR	42.781.173,62	584.742.527,59	564.108.342,71	63.415.358,50	0,00
B.II.2.a.2) Crediti v/Regione o Provincia Autonoma per mobilità attiva intraregionale	0,00	0,00	0,00	0,00	0,00
B.II.2.a.2.a) Crediti v/Regione o Provincia Autonoma per mobilità attiva intraregionale	0,00	0,00	0,00	0,00	0,00
B.II.2.a.2.b) Crediti v/Azienda Zero per mobilità attiva intraregionale	0,00	0,00	0,00	0,00	0,00
B.II.2.a.3) Crediti v/Regione o Provincia Autonoma per mobilità attiva extraregionale	0,00	0,00	0,00	0,00	0,00
B.II.2.a.3.a) Crediti v/Regione o Provincia Autonoma per mobilità attiva extraregionale	0,00	0,00	0,00	0,00	0,00
B.II.2.a.3.b) Crediti v/Azienda Zero per mobilità attiva extraregionale	0,00	0,00	0,00	0,00	0,00
B.II.2.a.4) Crediti v/Regione o Provincia Autonoma per acconto quota FSR	0,00	0,00	0,00	0,00	0,00
B.II.2.a.4.a) Crediti v/Regione o Provincia Autonoma per acconto quota FSR	0,00	0,00	0,00	0,00	0,00
B.II.2.a.4.b) Crediti v/Azienda Zero per acconto quota FSR	0,00	0,00	0,00	0,00	0,00
B.II.2.a.5) Crediti v/Regione o Provincia Autonoma per finanziamento sanitario aggiuntivo corrente LEA	2.398.511,71	693.351,67	760.331,27	2.331.532,11	0,00
B.II.2.a.5.a) Crediti v/Regione o Provincia Autonoma per finanziamento sanitario aggiuntivo corrente LEA	1.207.218,03	0,00	188.807,22	1.018.410,81	0,00
B.II.2.a.5.b) Crediti v/Azienda Zero per finanziamento sanitario aggiuntivo corrente LEA	1.191.293,68	693.351,67	571.524,05	1.313.121,30	0,00
B.II.2.a.6) Crediti v/Regione o Provincia Autonoma per finanziamento sanitario aggiuntivo corrente extra LEA	0,00	0,00	0,00	0,00	0,00
B.II.2.a.6.a) Crediti v/Regione o Provincia Autonoma per finanziamento sanitario aggiuntivo corrente extra LEA	0,00	0,00	0,00	0,00	0,00
B.II.2.a.6.b) Crediti v/Azienda Zero per finanziamento sanitario aggiuntivo corrente extra LEA	0,00	0,00	0,00	0,00	0,00
B.II.2.a.7) Crediti v/Regione o Provincia Autonoma per spesa corrente - altro	1.474.247,70	892.850,54	1.937.829,83	429.268,41	44.712,36
B.II.2.a.7.a) Crediti v/Regione o Provincia Autonoma per spesa corrente - altro - GSA	0,00	0,00	0,00	0,00	0,00
B.II.2.a.7.b) Crediti v/Azienda Zero per spesa corrente - altro	793.725,01	294.712,36	793.725,01	294.712,36	44.712,36
B.II.2.a.7.c) Crediti v/Regione o Provincia Autonoma per spesa corrente - altro - NO GSA	680.522,69	598.138,18	1.144.104,82	134.556,05	0,00
B.II.2.a.8) Crediti v/Regione o Provincia Autonoma per spesa corrente - STP (ex D.lgs. 286/98)	755.575,72	0,00	755.575,72	0,00	0,00
B.II.2.a.8.a) Crediti v/Regione o Provincia Autonoma per spesa corrente - STP (ex D.lgs. 286/98)	0,00	0,00	0,00	0,00	0,00
B.II.2.a.8.b) Crediti v/Azienda Zero per spesa corrente - STP (ex D.lgs. 286/98)	755.575,72	0,00	755.575,72	0,00	0,00
B.II.2.a.9) Crediti v/Regione o Provincia Autonoma per ricerca	0,00	0,00	0,00	0,00	0,00
B.II.2.a.9.a) Crediti v/Regione o Provincia Autonoma per ricerca	0,00	0,00	0,00	0,00	0,00
B.II.2.a.9.b) Crediti v/Azienda Zero per ricerca	0,00	0,00	0,00	0,00	0,00

	Valore Anno N-1	Incrementi	Decrementi	Valore Finale	di cui per fatture da emettere
B.II.2.a.10) Crediti v/Regione o Provincia Autonoma per mobilità attiva internazionale	0,00	0,00	0,00	0,00	0,00
B.II.2.a.10.a) Crediti v/Regione o Provincia Autonoma per mobilità attiva internazionale	0,00	0,00	0,00	0,00	0,00
B.II.2.a.10.b) Crediti v/Azienda Zero per mobilità attiva internazionale	0,00	0,00	0,00	0,00	0,00
B.II.2.b) Crediti v/Regione o Provincia Autonoma per versamenti a patrimonio netto	49.450.267,17	3.949.471,50	1.926.095,45	51.473.643,22	0,00
B.II.2.b.1) Crediti v/Regione o Provincia Autonoma per finanziamenti per investimenti	49.450.267,17	3.949.471,50	1.926.095,45	51.473.643,22	0,00
B.II.2.b.1.a) Crediti v/Regione o Provincia Autonoma per finanziamenti per investimenti	33.451.579,82	0,00	0,00	33.451.579,82	0,00
B.II.2.b.1.b) Crediti v/Azienda Zero per finanziamenti per investimenti	2.941.909,51	150.497,69	0,00	3.092.407,20	0,00
B.II.2.b.1.c) Crediti v/Azienda zero per finanziamenti per investimenti - altro	13.056.777,84	3.798.973,81	1.926.095,45	14.929.656,20	0,00
B.II.2.b.1.d) Crediti v/Regione o Provincia Autonoma per finanziamenti per investimenti - NO GSA	0,00	0,00	0,00	0,00	0,00
B.II.2.b.2) Crediti v/Regione o Provincia Autonoma per incremento fondo dotazione	0,00	0,00	0,00	0,00	0,00
B.II.2.b.2.a) Crediti v/Regione o Provincia Autonoma per incremento fondo dotazione	0,00	0,00	0,00	0,00	0,00
B.II.2.b.2.b) Crediti v/Azienda Zero per incremento fondo dotazione	0,00	0,00	0,00	0,00	0,00
B.II.2.b.3) Crediti v/Regione o Provincia Autonoma per ripiano perdite	0,00	0,00	0,00	0,00	0,00
B.II.2.b.3.a) Crediti v/Regione o Provincia Autonoma per ripiano perdite	0,00	0,00	0,00	0,00	0,00
B.II.2.b.3.b) Crediti v/Azienda Zero per ripiano perdite	0,00	0,00	0,00	0,00	0,00
B.II.2.b.4) Crediti v/Regione o Provincia Autonoma per anticipazione ripiano disavanzo programmato dai Piani aziendali du cui all'art. 1, comma 528, L. 208/2015	0,00	0,00	0,00	0,00	0,00
B.II.2.b.4.a) Crediti v/Regione o Provincia Autonoma per anticipazione ripiano disavanzo programmato dai Piani aziendali du cui all'art. 1, comma 528, L. 208/2015	0,00	0,00	0,00	0,00	0,00
B.II.2.b.4.b) Crediti v/Azienda Zero per anticipazione ripiano disavanzo programmato dai Piani aziendali du cui all'art. 1, comma 528, L. 208/2015	0,00	0,00	0,00	0,00	0,00
B.II.2.b.5) Crediti v/Regione per copertura debiti al 31/12/2005	0,00	0,00	0,00	0,00	0,00
B.II.2.b.5.a) Crediti v/Regione per copertura debiti al 31/12/2005	0,00	0,00	0,00	0,00	0,00
B.II.2.b.5.b) Crediti v/Azienda Zero per copertura debiti al 31/12/2005	0,00	0,00	0,00	0,00	0,00
B.II.2.b.6) Crediti v/Regione o Provincia Autonoma per ricostituzione risorse da investimenti esercizi precedenti	0,00	0,00	0,00	0,00	0,00
B.II.2.b.6.a) Crediti v/Regione o Provincia Autonoma per ricostituzione risorse da investimenti esercizi precedenti	0,00	0,00	0,00	0,00	0,00
B.II.2.b.6.b) Crediti v/Regione o Provincia Autonoma per ricostituzione risorse da investimenti esercizi precedenti	0,00	0,00	0,00	0,00	0,00
B.II.2.c) Crediti v/Regione o Provincia Autonoma per contributi L. 210/92 - NO GSA	0,00	0,00	0,00	0,00	0,00
B.II.2.d) Crediti v/Regione o Provincia Autonoma per contributi L. 210/92 - GSA	0,00	0,00	0,00	0,00	0,00
B.II.2.d.1) Crediti v/Regione o Provincia Autonoma per contributi L. 210/92 - GSA	0,00	0,00	0,00	0,00	0,00
B.II.2.d.2) Crediti v/Azienda Zero per contributi L. 210/92 - GSA	0,00	0,00	0,00	0,00	0,00
B.II.3) Crediti v/Comuni	107.930,57	206.931,27	240.064,79	74.797,05	27.349,20

	Valore Anno N-1	Incrementi	Decrementi	Valore Finale	di cui per fatture da emettere
B.II.4) Crediti v/Aziende sanitarie pubbliche	14.075.862,39	49.097.470,27	40.841.589,69	22.331.742,97	1.386.714,10
B.II.4.a) Crediti v/Aziende sanitarie pubbliche della Regione	12.880.364,03	45.408.700,33	37.152.538,49	21.136.525,87	849.178,37
B.II.4.a.1) Crediti v/Aziende sanitarie pubbliche della Regione - per mobilità in compensazione	0,00	0,00	0,00	0,00	0,00
B.II.4.a.2) Crediti v/Aziende sanitarie pubbliche della Regione - per mobilità non in compensazione	0,00	0,00	0,00	0,00	0,00
B.II.4.a.3) Crediti v/Aziende sanitarie pubbliche della Regione - per altre prestazioni	12.880.364,03	45.408.700,33	37.152.538,49	21.136.525,87	849.178,37
B.II.4.b) Acconto quota FSR da distribuire	0,00	0,00	0,00	0,00	0,00
B.II.4.c) Crediti v/Aziende sanitarie pubbliche della Regione per anticipazione ripiano disavanzo programmato dai Piani aziendali du cui all'art. 1, comma 528, L. 208/2015	0,00	0,00	0,00	0,00	0,00
B.II.4.d) Crediti v/Aziende sanitarie pubbliche Extraregione	1.141.512,67	3.661.497,02	3.635.065,51	1.167.944,18	537.535,73
B.II.4.e) Crediti v/Aziende sanitarie pubbliche della Regione - per Contributi da Aziende Sanitarie pubbliche della Regione o Prov Aut (extra fondo)	53.985,69	27.272,92	53.985,69	27.272,92	0,00
B.II.5) Crediti v/società partecipate e/o enti dipendenti della Regione	704.336,31	88.621,45	322.412,92	470.544,84	0,00
B.II.5.a) Crediti v/enti regionali	9.079,85	17.927,60	26.444,35	563,10	0,00
B.II.5.b) Crediti v/sperimentazioni gestionali	0,00	0,00	0,00	0,00	0,00
B.II.5.c) Crediti v/altre partecipate	695.256,46	70.693,85	295.968,57	469.981,74	0,00
B.II.6) Crediti v/Erario	2.254.267,40	1.356.449,38	1.783.561,33	1.827.155,45	0,00
B.II.7) Crediti v/altri	11.947.300,09	66.886.936,13	63.457.967,13	15.376.269,09	1.114.965,07
B.II.7.a) Crediti v/clienti privati	8.359.103,40	50.795.171,25	48.155.576,06	10.998.698,59	1.114.965,07
B.II.7.a.1) Crediti v/clienti privati	16.294.269,85	51.422.961,85	48.336.049,09	19.381.182,61	1.114.965,07
B.II.7.a.2) F.do svalutazione crediti v/clienti privati	7.935.166,45	627.790,60	180.473,03	8.382.484,02	0,00
B.II.7.b) Crediti v/gestioni liquidatorie	0,00	0,00	0,00	0,00	0,00
B.II.7.c) Crediti v/altri soggetti pubblici	3.141.461,95	2.923.402,58	2.122.531,62	3.942.332,91	0,00
B.II.7.d) Crediti v/altri soggetti pubblici per ricerca	0,00	0,00	0,00	0,00	0,00
B.II.7.e) Altri crediti diversi	446.734,74	13.168.362,30	13.179.859,45	435.237,59	0,00
B.II.7.e.1) Altri crediti diversi	446.734,74	13.168.362,30	13.179.859,45	435.237,59	0,00
B.II.7.e.1.a) Altri crediti diversi	446.734,74	13.168.362,30	13.179.859,45	435.237,59	0,00
B.II.7.e.1.b) F.do svalutazione altri crediti diversi	0,00	0,00	0,00	0,00	0,00
B.II.7.e.2) Note di credito da emettere (diverse)	0,00	0,00	0,00	0,00	0,00
B.II.7.f) Altri crediti verso erogatori (privati accreditati e convenzionati) di prestazioni sanitarie	0,00	0,00	0,00	0,00	0,00
B.II.7.f.1) Altri crediti verso erogatori (privati accreditati e convenzionati) di prestazioni sanitarie	0,00	0,00	0,00	0,00	0,00
B.II.7.f.2) Note di credito da emettere (privati accreditati e convenzionati)	0,00	0,00	0,00	0,00	0,00

Tab. 47 – Movimentazioni dei crediti (valore nominale) – Il parte

CODICE MOD. SP	CREDITI (VALORE NOMINALE)	MOVIMENTI DELL'ESERCIZIO				
		Valore iniziale	Incrementi	Decrementi	Valore finale	<i>di cui per fatture da emettere</i>
ABA280	Crediti v/Stato per finanziamenti per investimenti:	0,00	11.664.713,28	0,00	11.664.713,28	0,00
	Piano di ristrutturazione della rete ospedaliera ai sensi DGRV 782/2020 - D.L. 34/2020		11.664.713,28		11.664.713,28	
	Estremi provvedimento, e bene finanziato				0,00	
	Estremi provvedimento, e bene finanziato				0,00	
	Estremi provvedimento, e bene finanziato				0,00	
					0,00	

CREDITI (VALORE NOMINALE)	MOVIMENTI DELL'ESERCIZIO				
	Valore iniziale	Incrementi	Decrementi	Valore finale	di cui per fatture da emettere
CREDITI V/COMUNI	107.930,57	206.931,27	240.064,79	74.797,05	27.349,20
per contributi in c/esercizio				0,00	
per contributi in c/capitale				0,00	
per prestazioni veterinarie				0,00	
per prestazioni di medicina necroscopica				0,00	
per prestazioni sanitarie				0,00	
per prestazioni servizio di igiene				0,00	
per visite fiscali a dipendenti				0,00	
per personale in comando				0,00	
per altro... Servizio Obitoriale	107.930,57	206.931,27	240.064,79	74.797,05	27.349,20
				0,00	

CODICE MOD. SP	CREDITI (VALORE NOMINALE)	MOVIMENTI DELL'ESERCIZIO				
		Valore iniziale	Incrementi	Decrementi	Valore finale	di cui per fatture da emettere
ABA620	Crediti v/enti regionali:	9.079,85	17.927,60	26.444,35	563,10	0,00
	ARPAV	8.516,75	17.927,60	26.444,35	0,00	
	ARSS	563,10			563,10	
	AVEPA				0,00	
	ISTITUTO ZOOPROFILATTICO DELLE VENEZIE				0,00	

CODICE MOD. SP	CREDITI (VALORE NOMINALE)	MOVIMENTI DELL'ESERCIZIO				
		Valore iniziale	Incrementi	Decrementi	Valore finale	di cui per fatture da emettere
ABA640	Crediti v/altre partecipate:	695.256,46	70.693,85	295.968,57	469.981,74	0,00
	ORAS				0,00	
	Arsenal				0,00	
	Venezia Sanità				0,00	
	DOMINO				0,00	
	Consorzio Energia				0,00	
	SISTER				0,00	
	Pasubio Tecnologia				0,00	
	Centro Ricerche Cliniche VR				0,00	
	Altro (specificare..)				0,00	
	NOVE SERVIZI	504,00		504,00	0,00	
	CORIS (Progetto Lifelab)	694.637,16		226.429,54	468.207,62	
	Coris (Altro)	115,30	34.350,77	32.691,95	1.774,12	
	CORIS (Oneri Dott.ssa Gasparetto)		35.278,08	35.278,08	0,00	
	Veneto Formss Scarl - in liquidazione		1.065,00	1.065,00	0,00	

CODICE MOD. SP	CREDITI (VALORE NOMINALE)	MOVIMENTI DELL'ESERCIZIO				
		Valore iniziale	Incrementi	Decrementi	Valore finale	di cui per fatture da emettere
ABA650	CREDITI V/ERARIO	2.254.267,40	1.356.449,38	1.783.561,33	1.827.155,45	0,00
	IVA	2.254.267,40	305.299,38	1.680.336,33	879.230,45	
	IRPEF				0,00	
	IRES		808.454,00	103.225,00	705.229,00	
	IRAP		242.696,00		242.696,00	

CREDITI (VALORE NOMINALE)	MOVIMENTI DELL'ESERCIZIO				
	Valore iniziale	Incrementi	Decrementi	Valore finale	di cui per fatture da emettere
Crediti v/altri soggetti pubblici	3.141.461,95	2.923.402,58	2.122.531,62	3.942.332,91	0,00
Regioni		10.757,20	1.440,20	9.317,00	
Università e Istituti scolastici (Altre università nazionali e internazionali, esclusa Università di Padova)		48.800,76	1.156,00	47.644,76	
INA IL - INPS	16.147,83	548.832,06	548.548,51	16.431,38	
Istituti Comprensivi - Istituti Superiori	1.041.365,32	30.464,52	1.071.067,24	762,60	
Agenzia delle Entrate	0,00	38.017,32	5.773,99	32.243,33	
Enti religiosi, Croce Verde, Croce Rossa	0,00	111.574,28	89.926,63	21.647,65	
Forze Armate	0,00	32.801,51	3.037,55	29.763,96	
Procure, tribunali, Ag. Reg. Coordinamento salute, Centro provinciale Istruzione Adulti, Commissario per emergenza socio economica, Consorzio Valutazioni Biologiche e Farm.	71.704,16	45.879,14	100.027,03	17.556,27	
Istituto Superiore Sanità	0,00	67.585,92	54.308,91	13.277,01	
Università Degli Studi di Padova	1.556.141,14	951.449,07	32.843,76	2.474.746,45	
Unione Europea	172.638,58		122.848,34	49.790,24	
Altro (AIFA)	243.564,33	868.353,34	61.577,74	1.050.339,93	
<i>Fatture da emettere e note credito da emettere</i>	39.900,59	168.887,46	29.975,72	178.812,33	

CODICE MOD. SP	CREDITI (VALORE NOMINALE)	MOVIMENTI DELL'ESERCIZIO				
		Valore iniziale	Incrementi	Decrementi	Valore finale	di cui per fatture da emettere
ABA711	Altri crediti diversi	446.734,74	13.168.362,30	13.179.859,45	435.237,59	0,00
<i>Crediti verso personale</i>	<i>anticipi</i>	136.703,37	148.102,37	254.607,71	30.198,03	
<i>Crediti per acconti a fornitori per servizi</i>	<i>Spese Legali, Interessi di mora, Pubblicazione bandi concorsi, Avvisi di gara, acquisto farmaci all'estero, ecc.</i>	65.686,33	2.561,16	59.036,15	9.211,34	
<i>Fornitori vari</i>	<i>Altri crediti per anticipi</i>	24.063,62	0,00	0,00	24.063,62	
<i>Consorzio per le valutazioni biologiche</i>	<i>Progetto Deep</i>	3.155,28			3.155,28	
<i>Clienti vari</i>	<i>Altri crediti diversi</i>	189.300,14	13.012.063,77	12.866.215,59	335.148,32	
<i>Metropolis srl</i>	<i>Anticipi a fondi cassa</i>	27.826,00	5.635,00		33.461,00	
					0,00	

Tab. 18/59 – Movimentazioni del fondo svalutazione crediti

CREDITI (FONDO SVALUTAZIONE)					
CREDITI (FONDO SVALUTAZIONE)	Fondo svalutazione iniziale	Giroconti / Riclassificazioni	Accantonamenti	Utilizzi	Fondo svalutazione finale
TOTALE B.II.7.a.2) F.do svalutazione crediti v/clienti privati	7.935.166,45	0,00	627.790,60	180.473,03	8.382.484,02
<i>donazioni o contributi</i>					0,00
<i>verso aziende per cessione di beni o erogazione di servizi per attività istituzionali (es. prestazioni rese dal Dipartimento di Prevenzione o veterinario o privatistiche (es. bar, affitto spazio distributori automatici ecc.)</i>					0,00
<i>verso privati per ticket, mancate disdette, mancato ritiro referti, sanzioni</i>	7.935.166,45		627.790,60	180.473,03	8.382.484,02
<i>verso privati per prestazioni libero professionali</i>					0,00
<i>verso privati per prestazioni sanitarie (trasporto elisoccorso/prestazioni veterinarie/prestazioni sanitarie a privati paganti-estero)</i>					0,00
<i>verso privati per altri concorsi, recuperi e rimborsi</i>					0,00
<i>altro specificare.....</i>					0,00

Tab. 20 -21- Valore nominale dei crediti distinti per anno di formazione – I parte

Crediti - valore nominale per anno di formazione

	2014 e ante	2015	2016	2017	2018	2019	2020	TOTALE
B.II) CREDITI	60.884.737,25	14.588.783,06	638.021,88	2.827.936,21	6.711.281,18	19.065.926,79	101.413.431,86	206.130.118,23
B.II.1) Crediti v/Stato	373.661,71	248.376,33	539.175,51	364.500,95	241.593,46	310.424,56	12.088.364,30	14.166.096,82
CREDITI V/STATO - PARTE CORRENTE	51.845,70	248.376,33	164.825,89	134.562,43	0,00	434,79	112.847,36	712.892,50
Crediti v/Stato per spesa corrente e acconti	0,00	0,00	0,00	0,00	0,00	0,00	0,00	0,00
B.II.1.a) Crediti v/Stato per spesa corrente - FSN indistinto	0,00	0,00	0,00	0,00	0,00	0,00	0,00	0,00
B.II.1.b) Crediti v/Stato per spesa corrente - FSN vincolato	0,00	0,00	0,00	0,00	0,00	0,00	0,00	0,00
B.II.1.c) Crediti v/Stato per mobilità attiva extraregionale	0,00	0,00	0,00	0,00	0,00	0,00	0,00	0,00
B.II.1.d) Crediti v/Stato per mobilità attiva internazionale	0,00	0,00	0,00	0,00	0,00	0,00	0,00	0,00
B.II.1.e) Crediti v/Stato per acconto quota fabbisogno sanitario regionale standard	0,00	0,00	0,00	0,00	0,00	0,00	0,00	0,00
B.II.1.f) Crediti v/Stato per finanziamento sanitario aggiuntivo corrente	0,00	0,00	0,00	0,00	0,00	0,00	0,00	0,00
Crediti v/Stato - altro	51.845,70	248.376,33	164.825,89	134.562,43	0,00	434,79	112.847,36	712.892,50
B.II.1.g) Crediti v/Stato per spesa corrente - altro	51.845,70	3.268,26	24.646,29	134.562,43	0,00	434,79	112.847,36	327.604,83
B.II.1.h) Crediti v/Stato per spesa corrente per STP (ex D.lgs. 286/98)	0,00	245.108,07	140.179,60	0,00	0,00	0,00	0,00	385.287,67
CREDITI V/STATO - INVESTIMENTI	0,00	0,00	0,00	0,00	0,00	0,00	11.664.713,28	11.664.713,28
B.II.1.i) Crediti v/Stato per finanziamenti per investimenti	0,00	0,00	0,00	0,00	0,00	0,00	11.664.713,28	11.664.713,28
B.II.1.j) Crediti v/Stato per ricerca	0,00	0,00	0,00	0,00	0,00	0,00	0,00	0,00
B.II.1.j.1) Crediti v/Stato per ricerca corrente - Ministero della Salute	0,00	0,00	0,00	0,00	0,00	0,00	0,00	0,00
B.II.1.j.2) Crediti v/Stato per ricerca finalizzata - Ministero della Salute	0,00	0,00	0,00	0,00	0,00	0,00	0,00	0,00
B.II.1.j.3) Crediti v/Stato per ricerca - altre Amministrazioni centrali	0,00	0,00	0,00	0,00	0,00	0,00	0,00	0,00
B.II.1.j.4) Crediti v/Stato per ricerca - finanziamenti per investimenti	0,00	0,00	0,00	0,00	0,00	0,00	0,00	0,00
B.II.1.k) Crediti v/prefetture	321.816,01	0,00	374.349,62	229.938,52	241.593,46	309.989,77	310.803,66	1.788.491,04
B.II.2) Crediti v/Regione o Provincia Autonoma	55.830.429,56	13.532.856,90	389.567,61	2.044.659,80	4.586.423,86	15.497.367,57	60.002.206,71	151.883.512,01

	2014 e ante	2015	2016	2017	2018	2019	2020	TOTALE
CREDITI V/REGIONE O P.A. PER SPESA CORRENTE	21.330.627,52	13.532.856,90	389.567,61	2.044.659,80	1.803.466,00	5.393.078,94	55.915.612,02	100.409.868,79
Crediti v/Regione o P.A. per finanziamento sanitario ordinario corrente	21.330.627,52	13.532.856,90	389.567,61	2.044.659,80	1.803.466,00	5.393.078,94	55.915.612,02	100.409.868,79
B.II.2.a.1) Crediti v/Regione o Provincia Autonoma per quota FSR	20.700.927,67	13.532.782,10	0,00	1.869.256,00	1.803.466,00	4.898.888,11	54.843.748,39	97.649.068,27
B.II.2.a.1.a) Crediti v/Regione o Provincia Autonoma per quota FSR	20.700.927,67	13.532.782,10	0,00	0,00	0,00	0,00	0,00	34.233.709,77
B.II.2.a.1.b) Crediti v/Azienda Zero per quota FSR	0,00	0,00	0,00	1.869.256,00	1.803.466,00	4.898.888,11	54.843.748,39	63.415.358,50
B.II.2.a.2) Crediti v/Regione o Provincia Autonoma per mobilità attiva intraregionale	0,00	0,00	0,00	0,00	0,00	0,00	0,00	0,00
B.II.2.a.2.a) Crediti v/Regione o Provincia Autonoma per mobilità attiva intraregionale	0,00	0,00	0,00	0,00	0,00	0,00	0,00	0,00
B.II.2.a.2.b) Crediti v/Azienda Zero per mobilità attiva intraregionale	0,00	0,00	0,00	0,00	0,00	0,00	0,00	0,00
B.II.2.a.3) Crediti v/Regione o Provincia Autonoma per mobilità attiva extraregionale	0,00	0,00	0,00	0,00	0,00	0,00	0,00	0,00
B.II.2.a.3.a) Crediti v/Regione o Provincia Autonoma per mobilità attiva extraregionale	0,00	0,00	0,00	0,00	0,00	0,00	0,00	0,00
B.II.2.a.3.b) Crediti v/Azienda Zero per mobilità attiva extraregionale	0,00	0,00	0,00	0,00	0,00	0,00	0,00	0,00
B.II.2.a.4) Crediti v/Regione o Provincia Autonoma per acconto quota FSR	0,00	0,00	0,00	0,00	0,00	0,00	0,00	0,00
B.II.2.a.4.a) Crediti v/Regione o Provincia Autonoma per acconto quota FSR	0,00	0,00	0,00	0,00	0,00	0,00	0,00	0,00
B.II.2.a.4.b) Crediti v/Azienda Zero per acconto quota FSR	0,00	0,00	0,00	0,00	0,00	0,00	0,00	0,00
B.II.2.a.5) Crediti v/Regione o Provincia Autonoma per finanziamento sanitario aggiuntivo corrente LEA	628.843,20	0,00	389.567,61	175.403,80	0,00	451.990,83	685.726,67	2.331.532,11
B.II.2.a.5.a) Crediti v/Regione o Provincia Autonoma per finanziamento sanitario aggiuntivo corrente LEA	628.843,20	0,00	389.567,61	0,00	0,00	0,00	0,00	1.018.410,81
B.II.2.a.5.b) Crediti v/Azienda Zero per finanziamento sanitario aggiuntivo corrente LEA	0,00	0,00	0,00	175.403,80	0,00	451.990,83	685.726,67	1.313.121,30
B.II.2.a.6) Crediti v/Regione o Provincia Autonoma per finanziamento sanitario aggiuntivo corrente extra LEA	0,00	0,00	0,00	0,00	0,00	0,00	0,00	0,00
B.II.2.a.6.a) Crediti v/Regione o Provincia Autonoma per finanziamento sanitario aggiuntivo corrente extra LEA	0,00	0,00	0,00	0,00	0,00	0,00	0,00	0,00
B.II.2.a.6.b) Crediti v/Azienda Zero per finanziamento sanitario aggiuntivo corrente extra LEA	0,00	0,00	0,00	0,00	0,00	0,00	0,00	0,00
B.II.2.a.7) Crediti v/Regione o Provincia Autonoma per spesa corrente - altro	856,65	74,80	0,00	0,00	0,00	42.200,00	386.136,96	429.268,41
B.II.2.a.7.a) Crediti v/Regione o Provincia Autonoma per spesa corrente - altro - GSA	0,00	0,00	0,00	0,00	0,00	0,00	0,00	0,00
B.II.2.a.7.b) Crediti v/Azienda Zero per spesa corrente - altro	0,00	0,00	0,00	0,00	0,00	0,00	294.712,36	294.712,36
B.II.2.a.7.c) Crediti v/Regione o Provincia Autonoma per spesa corrente - altro - NO GSA	856,65	74,80	0,00	0,00	0,00	42.200,00	91.424,60	134.556,05

	2014 e ante	2015	2016	2017	2018	2019	2020	TOTALE
B.II.2.a.8) Crediti v/Regione o Provincia Autonoma per spesa corrente - STP (ex D.lgs. 2	0,00	0,00	0,00	0,00	0,00	0,00	0,00	0,00
B.II.2.a.8.a) Crediti v/Regione o Provincia Autonoma per spesa corrente - STP (ex D.lg	0,00	0,00	0,00	0,00	0,00	0,00	0,00	0,00
B.II.2.a.8.b) Crediti v/Azienda Zero per spesa corrente - STP (ex D.lgs. 286/98)	0,00	0,00	0,00	0,00	0,00	0,00	0,00	0,00
B.II.2.a.9) Crediti v/Regione o Provincia Autonoma per ricerca	0,00	0,00	0,00	0,00	0,00	0,00	0,00	0,00
B.II.2.a.9.a) Crediti v/Regione o Provincia Autonoma per ricerca	0,00	0,00	0,00	0,00	0,00	0,00	0,00	0,00
B.II.2.a.9.b) Crediti v/Azienda Zero per ricerca	0,00	0,00	0,00	0,00	0,00	0,00	0,00	0,00
B.II.2.a.10) Crediti v/Regione o Provincia Autonoma per mobilità attiva internazionale	0,00	0,00	0,00	0,00	0,00	0,00	0,00	0,00
B.II.2.a.10.a) Crediti v/Regione o Provincia Autonoma per mobilità attiva internazionale	0,00	0,00	0,00	0,00	0,00	0,00	0,00	0,00
B.II.2.a.10.b) Crediti v/Azienda Zero per mobilità attiva internazionale	0,00	0,00	0,00	0,00	0,00	0,00	0,00	0,00
B.II.2.b) Crediti v/Regione o Provincia Autonoma per versamenti a patrimonio netto	34.499.802,04	0,00	0,00	0,00	2.782.957,86	10.104.288,63	4.086.594,69	51.473.643,22
B.II.2.b.1) Crediti v/Regione o Provincia Autonoma per finanziamenti per investimenti	34.499.802,04	0,00	0,00	0,00	2.782.957,86	10.104.288,63	4.086.594,69	51.473.643,22
B.II.2.b.1.a) Crediti v/Regione o Provincia Autonoma per finanziamenti per investime	33.451.579,82	0,00	0,00	0,00	0,00	0,00	0,00	33.451.579,82
B.II.2.b.1.b) Crediti v/Azienda Zero per finanziamenti per investimenti	0,00	0,00	0,00	0,00	0,00	2.654.288,63	438.118,57	3.092.407,20
B.II.2.b.1.c) Crediti v/Azienda zero per finanziamenti per investimenti - altro	1.048.222,22	0,00	0,00	0,00	2.782.957,86	7.450.000,00	3.648.476,12	14.929.656,20
B.II.2.b.1.d) Crediti v/Regione o Provincia Autonoma per finanziamenti per investime	0,00	0,00	0,00	0,00	0,00	0,00	0,00	0,00
B.II.2.b.2) Crediti v/Regione o Provincia Autonoma per incremento fondo dotazione	0,00	0,00	0,00	0,00	0,00	0,00	0,00	0,00
B.II.2.b.2.a) Crediti v/Regione o Provincia Autonoma per incremento fondo dotazione	0,00	0,00	0,00	0,00	0,00	0,00	0,00	0,00
B.II.2.b.2.b) Crediti v/Azienda Zero per incremento fondo dotazione	0,00	0,00	0,00	0,00	0,00	0,00	0,00	0,00
B.II.2.b.3) Crediti v/Regione o Provincia Autonoma per ripiano perdite	0,00	0,00	0,00	0,00	0,00	0,00	0,00	0,00
B.II.2.b.3.a) Crediti v/Regione o Provincia Autonoma per ripiano perdite	0,00	0,00	0,00	0,00	0,00	0,00	0,00	0,00
B.II.2.b.3.b) Crediti v/Azienda Zero per ripiano perdite	0,00	0,00	0,00	0,00	0,00	0,00	0,00	0,00
B.II.2.b.4) Crediti v/Regione o Provincia Autonoma per anticipazione ripiano disavanzo programmato dai Piani aziendali du cui all'art. 1, comma 528, L. 208/2015	0,00	0,00	0,00	0,00	0,00	0,00	0,00	0,00
B.II.2.b.4.a) Crediti v/Regione o Provincia Autonoma per anticipazione ripiano disavanzo programmato dai Piani aziendali du cui all'art. 1, comma 528, L. 208/2015	0,00	0,00	0,00	0,00	0,00	0,00	0,00	0,00
B.II.2.b.4.b) Crediti v/Azienda Zero per anticipazione ripiano disavanzo programmato dai Piani aziendali du cui all'art. 1, comma 528, L. 208/2015	0,00	0,00	0,00	0,00	0,00	0,00	0,00	0,00
B.II.2.b.5) Crediti v/Regione per copertura debiti al 31/12/2005	0,00	0,00	0,00	0,00	0,00	0,00	0,00	0,00
B.II.2.b.5.a) Crediti v/Regione per copertura debiti al 31/12/2005	0,00	0,00	0,00	0,00	0,00	0,00	0,00	0,00
B.II.2.b.5.b) Crediti v/Azienda Zero per copertura debiti al 31/12/2005	0,00	0,00	0,00	0,00	0,00	0,00	0,00	0,00
B.II.2.b.6) Crediti v/Regione o Provincia Autonoma per ricostituzione risorse da investimenti esercizi precedenti	0,00	0,00	0,00	0,00	0,00	0,00	0,00	0,00
B.II.2.b.6.a) Crediti v/Regione o Provincia Autonoma per ricostituzione risorse da investimenti esercizi precedenti	0,00	0,00	0,00	0,00	0,00	0,00	0,00	0,00
B.II.2.b.6.b) Crediti v/Regione o Provincia Autonoma per ricostituzione risorse da investimenti esercizi precedenti	0,00	0,00	0,00	0,00	0,00	0,00	0,00	0,00
B.II.2.c) Crediti v/Regione o Provincia Autonoma per contributi L. 210/92 - NO GSA	0,00	0,00	0,00	0,00	0,00	0,00	0,00	0,00
B.II.2.d) Crediti v/Regione o Provincia Autonoma per contributi L. 210/92 - GSA	0,00	0,00	0,00	0,00	0,00	0,00	0,00	0,00
B.II.2.d.1) Crediti v/Regione o Provincia Autonoma per contributi L. 210/92 - GSA	0,00	0,00	0,00	0,00	0,00	0,00	0,00	0,00
B.II.2.d.2) Crediti v/Azienda Zero per contributi L. 210/92 - GSA	0,00	0,00	0,00	0,00	0,00	0,00	0,00	0,00

	2014 e ante	2015	2016	2017	2018	2019	2020	TOTALE
B.II.3) Crediti v/Comuni	5.260,67	0,00	8.007,54	0,00	0,00	23.373,64	38.155,20	74.797,05
B.II.4) Crediti v/Aziende sanitarie pubbliche	1.148.572,16	1.587,72	37.249,75	270.944,90	495.188,78	558.159,00	19.820.040,66	22.331.742,97
B.II.4.a) Crediti v/Aziende sanitarie pubbliche della Regione	1.079.206,46	0,00	31.453,05	264.058,07	446.196,62	513.893,32	18.801.718,35	21.136.525,87
B.II.4.a.1) Crediti v/Aziende sanitarie pubbliche della Regione - per mobilità in compe	0,00	0,00	0,00	0,00	0,00	0,00	0,00	0,00
B.II.4.a.2) Crediti v/Aziende sanitarie pubbliche della Regione - per mobilità non in compensazione	0,00	0,00	0,00	0,00	0,00	0,00	0,00	0,00
B.II.4.a.3) Crediti v/Aziende sanitarie pubbliche della Regione - per altre prestazioni	1.079.206,46	0,00	31.453,05	264.058,07	446.196,62	513.893,32	18.801.718,35	21.136.525,87
B.II.4.b) Acconto quota FSR da distribuire	0,00	0,00	0,00	0,00	0,00	0,00	0,00	0,00
B.II.4.c) Crediti v/Aziende sanitarie pubbliche della Regione per anticipazione ripiano disavanzo programmato dai Piani aziendali du cui all'art. 1, comma 528, L. 208/2015	0,00	0,00	0,00	0,00	0,00	0,00	0,00	0,00
B.II.4.d) Crediti v/Aziende sanitarie pubbliche Extraregione	69.365,70	1.587,72	5.796,70	6.886,83	48.992,16	16.992,76	1.018.322,31	1.167.944,18
B.II.4.e) Crediti v/Aziende sanitarie pubbliche della Regione - per Contributi da Aziende Sanitarie pubbliche della Regione o Prov Aut (extra fondo)	0,00	0,00	0,00	0,00	0,00	27.272,92	0,00	27.272,92
B.II.5) Crediti v/società partecipate e/o enti dipendenti della Regione	563,10	0,00	0,00	0,00	0,00	454.463,09	15.518,65	470.544,84
B.II.5.a) Crediti v/enti regionali	563,10	0,00	0,00	0,00	0,00	0,00	0,00	563,10
B.II.5.b) Crediti v/sperimentazioni gestionali	0,00	0,00	0,00	0,00	0,00	0,00	0,00	0,00
B.II.5.c) Crediti v/altre partecipate	0,00	0,00	0,00	0,00	0,00	454.463,09	15.518,65	469.981,74
B.II.6) Crediti v/Erario	0,00	0,00	0,00	0,00	0,00	0,00	1.827.155,45	1.827.155,45
B.II.7) Crediti v/altri	3.526.250,05	805.962,11	-335.978,53	147.830,56	1.388.075,08	2.222.138,93	7.621.990,89	15.376.269,09
B.II.7.a) Crediti v/clienti privati	810.008,17	754.300,66	-336.038,73	121.355,12	1.232.662,70	2.188.202,50	6.228.208,17	10.998.698,59
B.II.7.a.1) Crediti v/clienti privati	4.380.524,31	1.212.087,21	1.050.186,31	1.294.995,77	1.942.650,38	2.644.739,86	6.855.998,77	19.381.182,61
B.II.7.a.2) F.do svalutazione crediti v/clienti privati	3.570.516,14	457.786,55	1.386.225,04	1.173.640,65	709.987,68	456.537,36	627.790,60	8.382.484,02
B.II.7.b) Crediti v/gestioni liquidatorie	0,00	0,00	0,00	0,00	0,00	0,00	0,00	0,00
B.II.7.c) Crediti v/altri soggetti pubblici	2.591.827,19	19.661,45	60,20	26.475,44	135.336,38	3.915,48	1.165.056,77	3.942.332,91
B.II.7.d) Crediti v/altri soggetti pubblici per ricerca	0,00	0,00	0,00	0,00	0,00	0,00	0,00	0,00
B.II.7.e) Altri crediti diversi	124.414,69	32.000,00	0,00	0,00	20.076,00	30.020,95	228.725,95	435.237,59
B.II.7.e.1) Altri crediti diversi	124.414,69	32.000,00	0,00	0,00	20.076,00	30.020,95	228.725,95	435.237,59
B.II.7.e.1.a) Altri crediti diversi	124.414,69	32.000,00	0,00	0,00	20.076,00	30.020,95	228.725,95	435.237,59
B.II.7.e.1.b) F.do svalutazione altri crediti diversi	0,00	0,00	0,00	0,00	0,00	0,00	0,00	0,00
B.II.7.e.2) Note di credito da emettere (diverse)	0,00	0,00	0,00	0,00	0,00	0,00	0,00	0,00
B.II.7.f) Altri crediti verso erogatori (privati accreditati e convenzionati) di prestazioni sanitarie	0,00	0,00	0,00	0,00	0,00	0,00	0,00	0,00
B.II.7.f.1) Altri crediti verso erogatori (privati accreditati e convenzionati) di prestazio	0,00	0,00	0,00	0,00	0,00	0,00	0,00	0,00
B.II.7.f.2) Note di credito da emettere (privati accreditati e convenzionati)	0,00	0,00	0,00	0,00	0,00	0,00	0,00	0,00

Tab. 20-21 – Valore nominale dei crediti distinti per anno di formazione – II parte

VALORE NOMINALE DEI CREDITI AL 31/12/X PER ANNO DI FORMAZIONE	2014 e ante	2015	2016	2017	2018	2019	2020
TOTALE ABA280 (B.II.1.h) Crediti v/Stato per finanziamenti per investimenti	0,00	0,00	0,00	0,00	0,00	0,00	11.664.713,28
DGR 782/2020 DL 34/2020 - Ristrutturazione rete Ospedaliera							11.664.713,28
...							

VALORE NOMINALE DEI CREDITI AL 31/12/X PER ANNO DI FORMAZIONE	2014 e ante	2015	2016	2017	2018	2019	2020
TOTALE ABA530 (B.II.3) Crediti v/Comuni	5.260,67	0,00	8.007,54	0,00	0,00	23.373,64	38.155,20
per contributi in c/esercizio							
per contributi in c/capitale							
per prestazioni veterinarie							
per prestazioni di medicina necroscopica							
per prestazioni sanitarie							
per prestazioni servizio di igiene							
per visite fiscali a dipendenti							
per personale in comando							
per altro... Servizi Obitoriali	5.260,67		8.007,54			23.373,64	38.155,20
...							

VALORE NOMINALE DEI CREDITI AL 31/12/X PER ANNO DI FORMAZIONE	2014 e ante	2015	2016	2017	2018	2019	2020
TOTALE ABA640 (B.II.5.c) Crediti v/altre partecipate	0,00	0,00	0,00	0,00	0,00	454.463,09	15.518,65
ORAS							
Arsenal							
Venezia Sanità							
DOMINO							
Consorzio Energia							
SISTER							
Pasubio Tecnologia							
Centro Ricerche Cliniche VR							
Altro (specificare..)							
NOVE SERVIZI							
CORIS						454.463,09	15.518,65

VALORE NOMINALE DEI CREDITI AL 31/12/X	2014 e ante	2015	2016	2017	2018	2019	2020
TOTALE ABA650 (B.II.6) Crediti v/Erario	0,00	0,00	0,00	0,00	0,00	0,00	1.827.155,45
IVA							879.230,45
IRPEF							
IRES							705.229,00
IRAP							242.696,00
Altro (specificare...)							

VALORE NOMINALE DEI CREDITI AL 31/12/X PER ANNO DI FORMAZIONE	2014 e ante	2015	2016	2017	2018	2019	2020
TOTALE ABA690 (B.II.7.c) Crediti v/altri soggetti pubblici	2.591.827,19	19.661,45	60,20	26.475,44	135.336,38	3.915,48	1.165.056,77
AZIENDA OSPEDALIERA DI VERONA							
Crediti verso area sociale							
INAIL - INPS	3.171,14	11.101,65	60,20		685,24		1.413,15
Istituti Comprensivi - Istituti Superiori							762,60
Agenzia delle Entrate e ESU	32.243,33						
Forze Armate	23.092,51			311,90	200,60	2.885,05	3.273,90
Case di Riposo							
Regioni	757,20	8.559,80					
Università e Istituti Scolastici (nazionali ed estere esclusa Univ. PD)	1.984,76						45.660,00
Comm. Europea	23.781,91			26.008,33			
Università degli Studi di Padova	2.461.417,61			155,21			13.173,63
Enti religiosi, Croce Verde, Croce Rossa	21.647,65						
A.I.F.A.					132.951,02		1.096.201,24
Procure, Tribunali, Ag. Reg. Coordinamento salute, Centro Provinc	12.729,27				1.499,52	1.030,43	2.297,05
Istituto Superiore Sanità	11.001,81						2.275,20

VALORE NOMINALE DEI CREDITI AL 31/12/X PER ANNO DI FORMAZIONE	2014 e ante	2015	2016	2017	2018	2019	2020
B.II.7.e.1) Altri crediti diversi	124.414,69	32.000,00	0,00	0,00	20.076,00	30.020,95	228.725,95
Crediti verso personale - prestiti							
Crediti verso personale dipendente - anticipi							30.198,03
Crediti verso personale - altro (specificare...)							
Crediti verso soggetti esteri							
Crediti derivanti da acconti a farmacie							
Crediti per depositi cauzionali a fornitori							
Crediti per acconti a fornitori per servizi							
ALTRI CREDITI DIVERSI	124.414,69	32.000,00			20.076,00	30.020,95	128.132,68
BASSILICHI							
Crediti verso fornitori per anticipi							9.211,34
Altri crediti per anticipi							24.567,62
Anticipi a fondi cassa fuori procedura GE.CA.							33.461,00
Crediti per anticipo Progetto DEEP							3.155,28
...							

Tab. 22 - 23 – Valore netto dei crediti per anno di scadenza – I parte

Crediti - valore netto per scadenza

	Esigibili/Pagabili entro l'esercizio successivo (vc)	Fino a 5 Anni	Oltre 5 Anni	TOTALE
B.II) CREDITI	206.130.118,23	0,00	0,00	206.130.118,23
B.II.1) Crediti v/Stato	14.166.096,82	0,00	0,00	14.166.096,82
CREDITI V/STATO - PARTE CORRENTE	712.892,50	0,00	0,00	712.892,50
Crediti v/Stato per spesa corrente e acconti	0,00	0,00	0,00	0,00
B.II.1.a) Crediti v/Stato per spesa corrente - FSN indistinto	0,00	0,00	0,00	0,00
B.II.1.b) Crediti v/Stato per spesa corrente - FSN vincolato	0,00	0,00	0,00	0,00
B.II.1.c) Crediti v/Stato per mobilità attiva extraregionale	0,00	0,00	0,00	0,00
B.II.1.d) Crediti v/Stato per mobilità attiva internazionale	0,00	0,00	0,00	0,00
B.II.1.e) Crediti v/Stato per acconto quota fabbisogno sanitario regionale standard	0,00	0,00	0,00	0,00
B.II.1.f) Crediti v/Stato per finanziamento sanitario aggiuntivo corrente	0,00	0,00	0,00	0,00
Crediti v/Stato - altro	712.892,50	0,00	0,00	712.892,50
B.II.1.g) Crediti v/Stato per spesa corrente - altro	327.604,83	0,00	0,00	327.604,83
B.II.1.h) Crediti v/Stato per spesa corrente per STP (ex D.lgs. 286/98)	385.287,67	0,00	0,00	385.287,67
CREDITI V/STATO - INVESTIMENTI	11.664.713,28	0,00	0,00	11.664.713,28
B.II.1.i) Crediti v/Stato per finanziamenti per investimenti	11.664.713,28	0,00	0,00	11.664.713,28
B.II.1.j) Crediti v/Stato per ricerca	0,00	0,00	0,00	0,00
B.II.1.j.1) Crediti v/Stato per ricerca corrente - Ministero della Salute	0,00	0,00	0,00	0,00
B.II.1.j.2) Crediti v/Stato per ricerca finalizzata - Ministero della Salute	0,00	0,00	0,00	0,00
B.II.1.j.3) Crediti v/Stato per ricerca - altre Amministrazioni centrali	0,00	0,00	0,00	0,00
B.II.1.j.4) Crediti v/Stato per ricerca - finanziamenti per investimenti	0,00	0,00	0,00	0,00
B.II.1.k) Crediti v/prefetture	1.788.491,04	0,00	0,00	1.788.491,04
B.II.2) Crediti v/Regione o Provincia Autonoma	151.883.512,01	0,00	0,00	151.883.512,01
CREDITI V/REGIONE O P.A. PER SPESA CORRENTE	100.409.868,79	0,00	0,00	100.409.868,79
Crediti v/Regione o P.A. per finanziamento sanitario ordinario corrente	100.409.868,79	0,00	0,00	100.409.868,79
B.II.2.a.1) Crediti v/Regione o Provincia Autonoma per quota FSR	97.649.068,27	0,00	0,00	97.649.068,27
B.II.2.a.1.a) Crediti v/Regione o Provincia Autonoma per quota FSR	34.233.709,77	0,00	0,00	34.233.709,77
B.II.2.a.1.b) Crediti v/Azienda Zero per quota FSR	63.415.358,50	0,00	0,00	63.415.358,50

	Esigibili/Pagabili entro l'esercizio successivo (vc)	Fino a 5 Anni	Oltre 5 Anni	TOTALE
B.II.2.a.2) Crediti v/Regione o Provincia Autonoma per mobilità attiva intraregionale	0,00	0,00	0,00	0,00
B.II.2.a.2.a) Crediti v/Regione o Provincia Autonoma per mobilità attiva intraregionale	0,00	0,00	0,00	0,00
B.II.2.a.2.b) Crediti v/Azienda Zero per mobilità attiva intraregionale	0,00	0,00	0,00	0,00
B.II.2.a.3) Crediti v/Regione o Provincia Autonoma per mobilità attiva extraregionale	0,00	0,00	0,00	0,00
B.II.2.a.3.a) Crediti v/Regione o Provincia Autonoma per mobilità attiva extraregionale	0,00	0,00	0,00	0,00
B.II.2.a.3.b) Crediti v/Azienda Zero per mobilità attiva extraregionale	0,00	0,00	0,00	0,00
B.II.2.a.4) Crediti v/Regione o Provincia Autonoma per acconto quota FSR	0,00	0,00	0,00	0,00
B.II.2.a.4.a) Crediti v/Regione o Provincia Autonoma per acconto quota FSR	0,00	0,00	0,00	0,00
B.II.2.a.4.b) Crediti v/Azienda Zero per acconto quota FSR	0,00	0,00	0,00	0,00
B.II.2.a.5) Crediti v/Regione o Provincia Autonoma per finanziamento sanitario aggiuntivo corrente LEA	2.331.532,11	0,00	0,00	2.331.532,11
B.II.2.a.5.a) Crediti v/Regione o Provincia Autonoma per finanziamento sanitario aggiuntivo corrente LEA	1.018.410,81	0,00	0,00	1.018.410,81
B.II.2.a.5.b) Crediti v/Azienda Zero per finanziamento sanitario aggiuntivo corrente LEA	1.313.121,30	0,00	0,00	1.313.121,30
B.II.2.a.6) Crediti v/Regione o Provincia Autonoma per finanziamento sanitario aggiuntivo corrente extra LEA	0,00	0,00	0,00	0,00
B.II.2.a.6.a) Crediti v/Regione o Provincia Autonoma per finanziamento sanitario aggiuntivo corrente extra LEA	0,00	0,00	0,00	0,00
B.II.2.a.6.b) Crediti v/Azienda Zero per finanziamento sanitario aggiuntivo corrente extra LEA	0,00	0,00	0,00	0,00
B.II.2.a.7) Crediti v/Regione o Provincia Autonoma per spesa corrente - altro	429.268,41	0,00	0,00	429.268,41
B.II.2.a.7.a) Crediti v/Regione o Provincia Autonoma per spesa corrente - altro - GSA	0,00	0,00	0,00	0,00
B.II.2.a.7.b) Crediti v/Azienda Zero per spesa corrente - altro	294.712,36	0,00	0,00	294.712,36
B.II.2.a.7.c) Crediti v/Regione o Provincia Autonoma per spesa corrente - altro - NO GSA	134.556,05	0,00	0,00	134.556,05
B.II.2.a.8) Crediti v/Regione o Provincia Autonoma per spesa corrente - STP (ex D.lgs. 286/98)	0,00	0,00	0,00	0,00
B.II.2.a.8.a) Crediti v/Regione o Provincia Autonoma per spesa corrente - STP (ex D.lgs. 286/98)	0,00	0,00	0,00	0,00
B.II.2.a.8.b) Crediti v/Azienda Zero per spesa corrente - STP (ex D.lgs. 286/98)	0,00	0,00	0,00	0,00
B.II.2.a.9) Crediti v/Regione o Provincia Autonoma per ricerca	0,00	0,00	0,00	0,00
B.II.2.a.9.a) Crediti v/Regione o Provincia Autonoma per ricerca	0,00	0,00	0,00	0,00
B.II.2.a.9.b) Crediti v/Azienda Zero per ricerca	0,00	0,00	0,00	0,00
B.II.2.a.10) Crediti v/Regione o Provincia Autonoma per mobilità attiva internazionale	0,00	0,00	0,00	0,00
B.II.2.a.10.a) Crediti v/Regione o Provincia Autonoma per mobilità attiva internazionale	0,00	0,00	0,00	0,00
B.II.2.a.10.b) Crediti v/Azienda Zero per mobilità attiva internazionale	0,00	0,00	0,00	0,00

	Esigibili/Pagabili entro l'esercizio successivo (vc)	Fino a 5 Anni	Oltre 5 Anni	TOTALE
B.II.2.b) Crediti v/Regione o Provincia Autonoma per versamenti a patrimonio netto	51.473.643,22	0,00	0,00	51.473.643,22
B.II.2.b.1) Crediti v/Regione o Provincia Autonoma per finanziamenti per investimenti	51.473.643,22	0,00	0,00	51.473.643,22
B.II.2.b.1.a) Crediti v/Regione o Provincia Autonoma per finanziamenti per investimenti	33.451.579,82	0,00	0,00	33.451.579,82
B.II.2.b.1.b) Crediti v/Azienda Zero per finanziamenti per investimenti	3.092.407,20	0,00	0,00	3.092.407,20
B.II.2.b.1.c) Crediti v/Azienda zero per finanziamenti per investimenti - altro	14.929.656,20	0,00	0,00	14.929.656,20
B.II.2.b.1.d) Crediti v/Regione o Provincia Autonoma per finanziamenti per investimenti - NO GSA	0,00	0,00	0,00	0,00
B.II.2.b.2) Crediti v/Regione o Provincia Autonoma per incremento fondo dotazione	0,00	0,00	0,00	0,00
B.II.2.b.2.a) Crediti v/Regione o Provincia Autonoma per incremento fondo dotazione	0,00	0,00	0,00	0,00
B.II.2.b.2.b) Crediti v/Azienda Zero per incremento fondo dotazione	0,00	0,00	0,00	0,00
B.II.2.b.3) Crediti v/Regione o Provincia Autonoma per ripiano perdite	0,00	0,00	0,00	0,00
B.II.2.b.3.a) Crediti v/Regione o Provincia Autonoma per ripiano perdite	0,00	0,00	0,00	0,00
B.II.2.b.3.b) Crediti v/Azienda Zero per ripiano perdite	0,00	0,00	0,00	0,00
B.II.2.b.4) Crediti v/Regione o Provincia Autonoma per anticipazione ripiano disavanzo programmato dai Piani aziendali du cui all'art. 1, comma 528, L. 208/2015	0,00	0,00	0,00	0,00
B.II.2.b.4.a) Crediti v/Regione o Provincia Autonoma per anticipazione ripiano disavanzo programmato dai Piani aziendali du cui all'art. 1, comma 528, L. 208/2015	0,00	0,00	0,00	0,00
B.II.2.b.4.b) Crediti v/Azienda Zero per anticipazione ripiano disavanzo programmato dai Piani aziendali du cui all'art. 1, comma 528, L. 208/2015	0,00	0,00	0,00	0,00
B.II.2.b.5) Crediti v/Regione per copertura debiti al 31/12/2005	0,00	0,00	0,00	0,00
B.II.2.b.5.a) Crediti v/Regione per copertura debiti al 31/12/2005	0,00	0,00	0,00	0,00
B.II.2.b.5.b) Crediti v/Azienda Zero per copertura debiti al 31/12/2005	0,00	0,00	0,00	0,00
B.II.2.b.6) Crediti v/Regione o Provincia Autonoma per ricostituzione risorse da investimenti esercizi precedenti	0,00	0,00	0,00	0,00
B.II.2.b.6.a) Crediti v/Regione o Provincia Autonoma per ricostituzione risorse da investimenti esercizi precedenti	0,00	0,00	0,00	0,00
B.II.2.b.6.b) Crediti v/Regione o Provincia Autonoma per ricostituzione risorse da investimenti esercizi precedenti	0,00	0,00	0,00	0,00
B.II.2.c) Crediti v/Regione o Provincia Autonoma per contributi L. 210/92 - NO GSA	0,00	0,00	0,00	0,00
B.II.2.d) Crediti v/Regione o Provincia Autonoma per contributi L. 210/92 - GSA	0,00	0,00	0,00	0,00
B.II.2.d.1) Crediti v/Regione o Provincia Autonoma per contributi L. 210/92 - GSA	0,00	0,00	0,00	0,00
B.II.2.d.2) Crediti v/Azienda Zero per contributi L. 210/92 - GSA	0,00	0,00	0,00	0,00
B.II.3) Crediti v/Comuni	74.797,05	0,00	0,00	74.797,05
B.II.4) Crediti v/Aziende sanitarie pubbliche	22.331.742,97	0,00	0,00	22.331.742,97
B.II.4.a) Crediti v/Aziende sanitarie pubbliche della Regione	21.136.525,87	0,00	0,00	21.136.525,87
B.II.4.a.1) Crediti v/Aziende sanitarie pubbliche della Regione - per mobilità in compensazione	0,00	0,00	0,00	0,00
B.II.4.a.2) Crediti v/Aziende sanitarie pubbliche della Regione - per mobilità non in compensazione	0,00	0,00	0,00	0,00
B.II.4.a.3) Crediti v/Aziende sanitarie pubbliche della Regione - per altre prestazioni	21.136.525,87	0,00	0,00	21.136.525,87

	Esigibili/Pagabili entro l'esercizio successivo (vc)	Fino a 5 Anni	Oltre 5 Anni	TOTALE
B.II.4.b) Acconto quota FSR da distribuire	0,00	0,00	0,00	0,00
B.II.4.c) Crediti v/Aziende sanitarie pubbliche della Regione per anticipazione ripiano disavanzo programmato dai Piani aziendali du cui all'art. 1, comma 528, L. 208/2015	0,00	0,00	0,00	0,00
B.II.4.d) Crediti v/Aziende sanitarie pubbliche Extraregione	1.167.944,18	0,00	0,00	1.167.944,18
B.II.4.e) Crediti v/Aziende sanitarie pubbliche della Regione - per Contributi da Aziende Sanitarie pubbliche della Regione o Prov Aut (extra fondo)	27.272,92	0,00	0,00	27.272,92
B.II.5) Crediti v/società partecipate e/o enti dipendenti della Regione	470.544,84	0,00	0,00	470.544,84
B.II.5.a) Crediti v/enti regionali	563,10	0,00	0,00	563,10
B.II.5.b) Crediti v/sperimentazioni gestionali	0,00	0,00	0,00	0,00
B.II.5.c) Crediti v/altre partecipate	469.981,74	0,00	0,00	469.981,74
B.II.6) Crediti v/Erario	1.827.155,45	0,00	0,00	1.827.155,45
B.II.7) Crediti v/altri	15.376.269,09	0,00	0,00	15.376.269,09
B.II.7.a) Crediti v/clienti privati	10.998.698,59	0,00	0,00	10.998.698,59
B.II.7.a.1) Crediti v/clienti privati	19.381.182,61	0,00	0,00	19.381.182,61
B.II.7.a.2) F.do svalutazione crediti v/clienti privati	8.382.484,02	0,00	0,00	8.382.484,02
B.II.7.b) Crediti v/gestioni liquidatorie	0,00	0,00	0,00	0,00
B.II.7.c) Crediti v/altri soggetti pubblici	3.942.332,91	0,00	0,00	3.942.332,91
B.II.7.d) Crediti v/altri soggetti pubblici per ricerca	0,00	0,00	0,00	0,00
B.II.7.e) Altri crediti diversi	435.237,59	0,00	0,00	435.237,59
B.II.7.e.1) Altri crediti diversi	435.237,59	0,00	0,00	435.237,59
B.II.7.e.1.a) Altri crediti diversi	435.237,59	0,00	0,00	435.237,59
B.II.7.e.1.b) F.do svalutazione altri crediti diversi	0,00	0,00	0,00	0,00
B.II.7.e.2) Note di credito da emettere (diverse)	0,00	0,00	0,00	0,00
B.II.7.f) Altri crediti verso erogatori (privati accreditati e convenzionati) di prestazioni sanitarie	0,00	0,00	0,00	0,00
B.II.7.f.1) Altri crediti verso erogatori (privati accreditati e convenzionati) di prestazioni sanitarie	0,00	0,00	0,00	0,00
B.II.7.f.2) Note di credito da emettere (privati accreditati e convenzionati)	0,00	0,00	0,00	0,00

Tab. 22 - 23 – Valore netto dei crediti per anno di scadenza – Il parte

CODICE MOD. SP	CREDITI	VALORE NETTO DEI CREDITI AL 31/12/X PER SCADENZA		
		Entro 12 mesi	Tra 1 e 5 anni	Oltre 5 anni
ABA280	Crediti v/Stato per finanziamenti per investimenti:	11.664.713,28	0,00	0,00
	DGR 782/2020 - DL 34/2020-RISTRUT. RETE OSPEDALIERA	11.664.713,28		

CODICE MOD. SP	CREDITI	VALORE NETTO DEI CREDITI AL 31/12/X PER SCADENZA		
		Entro 12 mesi	Tra 1 e 5 anni	Oltre 5 anni
ABA530	CREDITI V/COMUNI:	74.797,05	0,00	0,00
	per contributi in c/esercizio			
	per contributi in c/capitale			
	per prestazioni veterinarie			
	per prestazioni di medicina necroscopica			
	per prestazioni sanitarie			
	per prestazioni servizio di igiene			
	per visite fiscali a dipendenti			
	per personale in comando			
	per altro... specificare			
	<i>fatture e note credito da emettere</i>	27.349,20		
	<i>servizio obitorio</i>	47.447,85		

CODICE MOD. SP	CREDITI	VALORE NETTO DEI CREDITI AL 31/12/X PER SCADENZA		
		Entro 12 mesi	Tra 1 e 5 anni	Oltre 5 anni
ABA620	Crediti v/enti regionali:	563,10	0,00	0,00
	ARPAV			
	ARSS	563,10		
	AVEPA			
	ISTITUTO ZOOPROFILATTICO DELLE VENEZIE			

CODICE MOD. SP	CREDITI	VALORE NETTO DEI CREDITI AL 31/12/X PER SCADENZA		
		Entro 12 mesi	Tra 1 e 5 anni	Oltre 5 anni
ABA640	Crediti v/altre partecipate:	469.981,74	0,00	0,00
	NOVE SERVIZI	0,00		
	CORIS	469.981,74		
	Venezia Sanità			
	DOMINO			
	Consorzio Energia			
	SISTER			
	Pasubio Tecnologia			
	Centro Ricerche Cliniche VR			
	Altro (specificare..)			

CODICE MOD. SP	CREDITI	VALORE NETTO DEI CREDITI AL 31/12/X PER SCADENZA		
		Entro 12 mesi	Tra 1 e 5 anni	Oltre 5 anni
ABA650	CREDITI V/ERARIO:	1.827.155,45	0,00	0,00
	IVA	0,00		
	IRPEF	0,00		
	IRES	705.229,00		
	IRAP	242.696,00		
	IVA ISTITUZIONALE	536.812,60		
	IVA DIFFERITA COMMERCIALE	342.417,85		

CODICE MOD. SP	CREDITI	VALORE NETTO DEI CREDITI AL 31/12/X PER SCADENZA		
		Entro 12 mesi	Tra 1 e 5 anni	Oltre 5 anni
ABA690	Crediti v/altri soggetti pubblici	3.942.332,91	0,00	0,00
	AZIENDA OSPEDALIERA DI VERONA			
	Crediti verso area sociale			
	INAIL, INPS	16.431,38		
	Istituti Comprensivi - Istituti Superiori	762,60		
	Agenzia delle Entrate e ESU	32.243,33		
	Forze Armate	29.763,96		
	Case di Riposo	0,00		
	Regioni	9.317,00		
	Università e istituti scolastici	47.644,76		
	COMM. EUROPEA	49.790,24		
	UNIVERSITA' DEGLI STUDI DI PADOVA	2.474.746,45		
	Enti religiosi, Croce Verde, Croce Rossa	21.647,65		
	A.I.F.A.	1.050.339,93		
	Procure, Tribunali, Ag. Reg. Coordinamento salute, Centro Provinciale Istruzione Adulti, Commissario per emergenza socio economica, Consorzio Valutazioni Biologiche e Farm.	17.556,27		
	Istituto Superiore Sanità	13.277,01		
	fatture e note credito da emettere	178.812,33		

CODICE MOD. SP	CREDITI	VALORE NETTO DEI CREDITI AL 31/12/X PER SCADENZA		
		Entro 12 mesi	Tra 1 e 5 anni	Oltre 5 anni
ABA711	Altri crediti diversi:	435.237,59	0,00	0,00
Crediti verso personale	prestiti			
Crediti verso personale	anticipi	30.198,03		
Crediti verso personale	altro ...(specificare)			
Crediti verso soggetti esteri	(specificare)			
Crediti derivanti da acconti a farmacie	(specificare)			
Crediti per depositi cauzionali a fornitori	(specificare)			
Crediti per acconti a fornitori per servizi	SPESE LEGALI, INTERESSI DI MORA, PUBBLICAZIONE BANDI CONCORSI, AVVISI DI GARA, acquisto farmaci all'estero, ecc	9.211,34		
FORNITORI VARI	ALTRI CREDITI PER ANTICIPI	24.063,62		
CONSORZIO PER LE VALUTAZIONI BIOLOGICHE	PROGETTO DEEP	3.155,28		
CLIENTI VARI	ALTRI CREDITI DIVERSI	335.148,32		
BASSILICHI	ANTICIPI A FONDI CASSA FUORI PROCEDURA GE.CA.	27.826,00		
	ANTICIPI A FONDO RESTI	5.635,00		

Tab. 24 – Dettaglio crediti intraregionali per mobilità (in compensazione e non), per altre prestazioni e contributi

DETTAGLIO CREDITI INTRAREGIONALI PER SINGOLA AZIENDA	Altre prestazioni			DETTAGLIO CREDITI INTRAREGIONALI PER SINGOLA AZIENDA	Contributi da aziende sanitarie pubbliche della Regione
TOTALE B.II.4.a.3 Altre prestazioni	21.136.525,87			TOTALE B.II.4.e Contributi da aziende sanitarie pubbliche della Regione o Prov Aut (extra fondo)	27.272,92
ULSS 500	0,00			ULSS 500	
ULSS 501	612.497,55			ULSS 501	
ULSS 502	1.411.744,87			ULSS 502	
ULSS 503	454.551,57			ULSS 503	
ULSS 504	107.401,52			ULSS 504	
ULSS 505	504.146,95			ULSS 505	
ULSS 506	13.932.219,28			ULSS 506	
ULSS 507	457.396,21			ULSS 507	
ULSS 508	1.127.494,95			ULSS 508	
ULSS 509	106.494,82			ULSS 509	
AO 901	0,00			AO 901	
AOUI 912	69.671,67			AOUI 912	27.272,92
IOV 952	2.352.906,48			IOV 952	

Tab. 25– Dettagli crediti per incrementi di patrimonio netto

Dettaglio crediti per versamenti Patrimonio Netto

		CONSUNTIVO			
		Consistenza iniziale	Importo nuove deliberazioni	Importo riscosso nell'esercizio	Consistenza finale
ABA280	B.II.1.i) Crediti v/Stato per finanziamenti per investimenti	0,00	11.664.713,28	0,00	11.664.713,28
ABA480	B.II.2.b.1) Crediti v/Regione o Provincia Autonoma per finanziamenti per investimenti	49.450.267,17	3.798.973,81	1.775.597,76	51.473.643,22
ABA480a	B.II.2.b.1.a) Crediti v/Regione o Provincia Autonoma per finanziamenti per investimen	33.451.579,82	0,00	0,00	33.451.579,82
ABA480b	B.II.2.b.1.b) Crediti v/Azienda Zero per finanziamenti per investimenti	2.941.909,51	150.497,69	0,00	3.092.407,20
ABA480c	B.II.2.b.1.c) Crediti v/Azienda zero per finanziamenti per investimenti - altro	13.056.777,84	3.648.476,12	1.775.597,76	14.929.656,20
ABA480d	B.II.2.b.1.d) Crediti v/Regione o Provincia Autonoma per finanziamenti per investimen	0,00	0,00	0,00	0,00
ABA490	B.II.2.b.2) Crediti v/Regione o Provincia Autonoma per incremento fondo dotazione	0,00	0,00	0,00	0,00
ABA490a	B.II.2.b.2.a) Crediti v/Regione o Provincia Autonoma per incremento fondo dotazione	0,00	0,00	0,00	0,00
ABA490b	B.II.2.b.2.b) Crediti v/Azienda Zero per incremento fondo dotazione	0,00	0,00	0,00	0,00
ABA500	B.II.2.b.3) Crediti v/Regione o Provincia Autonoma per ripiano perdite	0,00	0,00	0,00	0,00
ABA500a	B.II.2.b.3.a) Crediti v/Regione o Provincia Autonoma per ripiano perdite	0,00	0,00	0,00	0,00
ABA500b	B.II.2.b.3.b) Crediti v/Azienda Zero per ripiano perdite	0,00	0,00	0,00	0,00
ABA501	B.II.2.b.4) Crediti v/Regione per anticipazione ripiano disavanzo programmato dai Piani aziendali di cui all'art. 1, comma 528, L. 208/2015	0,00	0,00	0,00	0,00
ABA501a	B.II.2.b.4.a) Crediti v/Regione o Provincia Autonoma per anticipazione ripiano disavanzo programmato dai Piani aziendali du cui all'art. 1, comma 528, L. 208/2015	0,00	0,00	0,00	0,00
ABA501b	B.II.2.b.4.b) Crediti v/Azienda Zero per anticipazione ripiano disavanzo programmato dai Piani aziendali du cui all'art. 1, comma 528, L. 208/2015	0,00	0,00	0,00	0,00
ABA510	B.II.2.b.5) Crediti v/Regione per copertura debiti al 31/12/2005	0,00	0,00	0,00	0,00
ABA510a	B.II.2.b.5.a) Crediti v/Regione per copertura debiti al 31/12/2005	0,00	0,00	0,00	0,00
ABA510b	B.II.2.b.5.b) Crediti v/Azienda Zero per copertura debiti al 31/12/2005	0,00	0,00	0,00	0,00
ABA520	B.II.2.b.6) Crediti v/Regione o Provincia Autonoma per ricostituzione risorse da investimenti esercizi precedenti	0,00	0,00	0,00	0,00
ABA520a	B.II.2.b.6.a) Crediti v/Regione o Provincia Autonoma per ricostituzione risorse da investimenti esercizi precedenti	0,00	0,00	0,00	0,00
ABA520b	B.II.2.b.6.b) Crediti v/Regione o Provincia Autonoma per ricostituzione risorse da investimenti esercizi precedenti	0,00	0,00	0,00	0,00

ABA280 Crediti v/Stato per finanziamenti per investimenti							
DETTAGLIO CREDITI PER INCREMENTI DI PATRIMONIO NETTO DELIBERATI	Delibera n°/anno	Importo delibera	Riscosso negli esercizi precedenti (-)	Consistenza iniziale	Importo nuove deliberazioni	Riscossioni (-)	Consistenza finale
		11.664.713,28	0,00	11.664.713,28	0,00	0,00	11.664.713,28
DGR 782/2020 DL 34/2020-RISTRUT. RETE OSPEDALIERA	DGR 782/2020	11.664.713,28		11.664.713,28			11.664.713,28
				0,00			0,00

ABA480 B.II.2.b.1) Crediti v/Regione o Provincia Autonoma per finanziamenti per investimenti

ABA480a B.II.2.b.1.a) Crediti v/Regione o Provincia Autonoma per finanziamenti per investimenti							
DETTAGLIO CREDITI PER INCREMENTI DI PATRIMONIO NETTO DELIBERATI	Delibera n°/anno	Importo delibera	Riscosso negli esercizi precedenti (-)	Consistenza iniziale	Importo nuove deliberazioni	Riscossioni (-)	Consistenza finale
		56.773.684,62	23.322.104,80	33.451.579,82	0,00	0,00	33.451.579,82
COD 84.7.2002 DR n. 43 del 31/05/2007 RISTRUT. RETE OSPEDALIERA	DR 43/2007	8.608.288,67	8.608.288,67	0,00			0,00
COD. 29.1.2008 DR 98/2009 art 20 3ª fase - Completamento e attivazione laboratori cellule staminali c/o Centro di via Orus	DR 98/2009	3.220.000,00	1.741.137,89	1.478.862,11			1.478.862,11
COD. 84.5.2002 DR 18/2009 Osp di Padova: art. 10	DR 18/2009	4.415.706,49	4.144.003,83	271.702,66			271.702,66
COD. 111.1.2002 Osp. Busonera adeguamento normativo (DR 97/2009)	DR 97/2009	2.683.978,09	1.314.129,67	1.369.848,42			1.369.848,42
COD 11.1.2008 DR 212 del 13/12/2013 Ristrutturazione Ospedale Civile di Bolzano	DR 212/2013	35.000.000,00	5.657.747,06	29.342.252,94			29.342.252,94
DDR 231 03/12/2014 Adeguamento sismico Policlinico di Bolzano	DDR 231/2014	2.845.711,37	1.856.797,68	988.913,69			988.913,69

ABA480b B.II.2.b.1.b) Crediti v/Azienda Zero per finanziamenti per investimenti							
DETTAGLIO CREDITI PER INCREMENTI DI PATRIMONIO NETTO DELIBERATI	Delibera n°/anno	Importo delibera	Riscosso negli esercizi precedenti (-)	Consistenza iniziale	Importo nuove deliberazioni	Riscossioni (-)	Consistenza finale
		3.092.407,20	0,00	3.092.407,20	0,00	0,00	3.092.407,20
PROG. 10250 - Primi interventi di adeguamento antincendio del	DGR 1332 09/	287.620,88		287.620,88			287.620,88
PROG. 10695 DR 84	DR 84 02/09/	2.654.288,63		2.654.288,63			2.654.288,63
PROG. 11147-LAVORI/IMPIANTI POLICLINI COVID 19 (Riclass	DG 23 18/12	148.168,06		148.168,06			148.168,06
PROG. 11149-LAVORI/IMPIANTI OSA COVID 19 (Riclassificaz	DG 24 18/12	2.329,63		2.329,63			2.329,63

ABA480c B.II.2.b.1.c) Crediti v/Azienda Zero per finanziamenti per investimenti - altro							
DETTAGLIO CREDITI PER INCREMENTI DI PATRIMONIO NETTO DELIBERATI	Delibera n°/anno	Importo delibera	Riscosso negli esercizi precedenti i (-)	Consistenza iniziale	Importo nuove deliberazioni	Riscossioni (-)	Consistenza finale
		13.172.606,41	115.828,57	13.056.777,84	3.648.476,12	1.775.597,76	14.929.656,20
PROG. 10471 - Sistemi modulari per il pompaggio centrifugo del sangue	DR 37 31/10/20	146.400,00		146.400,00		126.723,84	19.676,16
PROG. 10472 - Elettrocardiografi	DR 37 31/10/20	893.040,00		893.040,00		563.683,92	329.356,08
PROG. 10473 - 3 monitor spectrum per circolazione extracorporea per cardi	DR 37 31/10/20	170.190,00		170.190,00		170.190,00	0,00
PROG. 10474 - Ecografi gara CRAV	DR 37 31/10/20	1.108.261,42		1.108.261,42			1.108.261,42
PROG. 10475 - Aggiornamento tecnologico per RM Philips 3T neuroradiologi	DR 37 31/10/20	374.174,00		374.174,00			374.174,00
PROG. 10476 - TAC gara CRAV (128s + 64s)	DR 37 31/10/20	915.000,00		915.000,00		915.000,00	0,00
PROG. 10477 - RM 1,5T gara CRAV	DR 37 31/10/20	951.490,20		951.490,20			951.490,20
Piano antincendio DGR 1156/2018	DGR 1156	1.048.222,22		1.048.222,22			1.048.222,22
PROG. 10250 - Primi interventi di adeguamento antincendio delle strutture az	DGR 1332 09/10	115.828,57	115.828,57	0,00			0,00
PROG. 10682 DGR 1204	DGR 1204 11/08	7.450.000,00		7.450.000,00			7.450.000,00
PROG. 11096 DGR 1723 ATTREZ.VARIE INF 200.000	DGR 1723 15/12/2020			0,00	457.707,27		457.707,27
PROG. 11095 DGR 1723 RM+MICROSCOP+NEURONAVIGATORE	DGR 1723 15/12/2020			0,00	1.801.700,00		1.801.700,00
PROG. 11086 DGR 1723 ATTREZZ.INF 200.000,00	DGR 1723 15/12/2020			0,00	974.024,85		974.024,85
PROG. 11194 DGR 257 NUOVA ANATOMIA PATOLOGICA (data delibera 20	DGR 257 09/03/2021			0,00	415.044,00		415.044,00
PROG. 11147-LAVORI/IMPIANTI POLICLINI COVID 19 - RICLASSIFICAZIONE	DG 23 18/12/2020			0,00			0,00
PROG. 11149-LAVORI/IMPIANTI OSA COVID 19 - RICLASSIFICAZIONE	DG 24 18/12/2020			0,00			0,00

CRED01 – Svalutazione crediti iscritti nell'attivo circolante.

CRED01 – SI	<p>Nel corso dell'esercizio sono state effettuate svalutazioni di crediti iscritti nell'attivo circolante <i>Sono stati effettuati accantonamenti per un valore pari ad euro 627.790,60.</i> <i>Ai fini della determinazione del valore dell'accantonamento i criteri utilizzati sono:</i> <i>Svalutazione del 100% dei soli crediti v/clienti privati, in applicazione delle disposizioni previste nel manuale di standard organizzativi, contabili e procedurali della Regione del Veneto (versione giugno 2017) punto 3.2.2.2 (“..svalutazione dei crediti verso privati (persone fisiche) al 100% con anzianità superiore ad un anno”);</i> <i>Per i restanti, invece, sono stati mantenuti i criteri utilizzati negli esercizi precedenti e cioè 1. svalutazione tra 80% e 100% per quelli sottoposti a procedure concorsuali, per i crediti in contenzioso e per quelli vantati nei confronti di stranieri; 2. Svalutazione a percentuale annua stratificata in base alla vetustà degli stessi.</i> Nel corso dell'esercizio sono stati chiusi crediti per contenziosi legali o stragiudiziali conclusi nell'esercizio 2020 per euro 185.690,61, crediti coperti da precedenti accantonamenti a fondo svalutazione per euro 180.473,03. Per la restante parte pari ad euro 5.217,58 è stata rilevata una perdita su crediti</p>
--------------------	--

Altre informazioni relative ai crediti.

Informazione	Caso presente in azienda?	Se sì, illustrare
CRED02 – Gravami. Sui crediti dell'azienda vi sono gravami quali pignoramenti ecc?	NO	
CRED03 – Cartolarizzazioni. L'azienda ha in atto operazioni di cartolarizzazione dei crediti?	NO	
CRED04 – Altro. Esistono altre informazioni che si ritiene necessario fornire per soddisfare la regola generale secondo cui “Se le informazioni richieste da specifiche disposizioni di legge non sono sufficienti a dare una rappresentazione veritiera e corretta, si devono fornire le informazioni complementari necessarie allo scopo” (art 2423 cc)?	SI	Relativamente ai crediti v/aziende partecipate si rileva che per la Società Nove Servizi Srl, la cui liquidazione si è conclusa con il verbale del 21/12/2017 che approvava il bilancio finale di liquidazione e il piano di riparto, rimaneva aperto un credito residuo di euro 504,00 condizionato alla riscossione di un credito nei confronti dell'Erario. In attesa di riscontro da parte del liquidatore e in accordo anche con il Collegio sindacale si è provveduto a riclassificare nel bilancio 2020 tale credito nel conto Altri crediti diversi

8. Attività finanziarie che non costituiscono immobilizzazioni

Tab. 26-28 - Movimentazioni delle attività finanziarie che non costituiscono immobilizzazioni

Attività finanziarie che non costituiscono immobilizzazioni - movimenti

	CONSUNTIVO									
	Costo Storico	Rivalutazioni Anno N-1	Svalutazioni Anno N-1	Valore Netto Iniziale	Giroconti e Riclassificazioni	Rivalutazioni	Svalutazioni Anno N	Cessioni (valore netto)	Acquisizioni	Valore Finale
<i>Totale partecipazioni IMM e NO IMM</i>	41.251,00	0,00	0,00	41.251,00	-3.493,00	0,00	0,00	0,00	0,00	37.758,00
Partecipazioni:	37.758,00	0,00	0,00	37.758,00	0,00	0,00	0,00	0,00	0,00	37.758,00
Altri titoli:	0,00	0,00	0,00	0,00	0,00	0,00	0,00	0,00	0,00	0,00
B.III.1) Partecipazioni che non costituiscono immobilizzazioni	3.493,00	0,00	0,00	3.493,00	-3.493,00	0,00	0,00	0,00	0,00	0,00
Partecipazioni in imprese controllate	0,00	0,00	0,00	0,00	0,00	0,00	0,00	0,00	0,00	0,00
Partecipazioni in imprese collegate	3.493,00	0,00	0,00	3.493,00	-3.493,00	0,00	0,00	0,00	0,00	0,00
Partecipazioni in altre imprese	0,00	0,00	0,00	0,00	0,00	0,00	0,00	0,00	0,00	0,00
B.III.2) Altri titoli che non costituiscono immobilizzazioni	0,00	0,00	0,00	0,00	0,00	0,00	0,00	0,00	0,00	0,00

ATTIVITA' FINANZIARIE CHE NON COSTITUISCONO IMMOBILIZZAZIONI	Costo storico	ESERCIZI PRECEDENTI			MOVIMENTI DELL'ESERCIZIO				Valore netto	
		Rivalutazioni	Svalutazioni	Valore iniziale	Giroconti e Riclassificazioni	Rivalutazioni	Svalutazioni	Acquisizioni		Cessioni (valore netto)
Partecipazioni in imprese controllate	-	-	-	-	-	-	-	-	-	-
Partecipazioni in imprese collegate	3.493,00	-	-	3.493,00	- 3.493,00	-	-	-	-	-
Partecipazioni in altre imprese	-	-	-	-	-	-	-	-	-	-
Altri titoli che non costituiscono immobilizzazioni	-	-	-	-	-	-	-	-	-	-
TOTALE ATTIVITA' FINANZIARIE CHE NON COSTITUISCONO IMMOBILIZZAZIONI	3.493,00	-	-	3.493,00	- 3.493,00	-	-	-	-	-

ELENCO PARTECIPAZIONI CHE NON COSTITUISCONO IMMOBILIZZAZIONI	DIR / IND	Sede	Forma giuridica	Capitale	% capitale pubblico	Patrimonio netto incluso riserve	Totale Attivo	Risultato di esercizio	% di possesso	Valore assoluto	Valore attribuito a bilancio al	Valore attribuito a bilancio AL 31/12/N
Partecipazioni in imprese collegate:											3.493,00	-
Consorzio Tissue Tech	DIRETTA	Via Ponte della Fal	Consorzio							3.493,00	3.493,00	-

DETTAGLIO ATTIVITA' FINANZIARIE CHE NON COSTITUISCONO IMMOBILIZZAZIONI	Costo storico	ESERCIZI PRECEDENTI			MOVIMENTI DELL'ESERCIZIO				Valore finale	
		Rivalutazioni	Svalutazioni	Valore iniziale	Giroconti e Riclassificazioni	Rivalutazioni	Svalutazioni	Acquisizioni		Cessioni (valore netto)
Partecipazioni in imprese collegate:	3.493,00	-	-	3.493,00	- 3.493,00	-	-	-	-	-
Consorzio Tissue Tech	3.493,00	-	-	3.493,00	- 3.493,00	-	-	-	-	-

Altre informazioni relative alle attività finanziarie che non costituiscono immobilizzazioni

Informazione	Caso presente in azienda?	Se sì, illustrare
AF01 – Gravami. Sulle attività finanziarie che non costituiscono immobilizzazioni vi sono gravami quali pegni, pignoramenti ecc?	NO	
AF02 – Contenzioso con iscrizione in bilancio. Sulle attività finanziarie che non costituiscono immobilizzazioni iscritte in bilancio sono in corso contenziosi con altre aziende sanitarie, con altri enti pubblici o con soggetti privati?	NO	
AF03 – Contenzioso senza iscrizione in bilancio. Esistono attività finanziarie che non costituiscono immobilizzazioni non iscritte nello stato patrimoniale perché non riconosciute come proprietà dell'azienda in seguito a contenziosi in corso con altre aziende sanitarie, con altri enti pubblici o con soggetti privati?	NO	
AF04 – Altro. Esistono altre informazioni che si ritiene necessario fornire per soddisfare la regola generale secondo cui "Se le informazioni richieste da specifiche disposizioni di legge non sono sufficienti a dare una rappresentazione veritiera e corretta, si devono fornire le informazioni complementari necessarie allo scopo" (art 2423 cc)?	SI	Relativamente ai crediti v/impresе collegate si rileva che per il Consorzio Tissue Tech, rimaneva aperto un credito residuo di euro 3.493,00 condizionato alla riscossione di un credito nei confronti dell'Erario. In attesa di riscontro da parte del liquidatore e in accordo anche con il Collegio sindacale si è provveduto a riclassificare nel bilancio 2020 tale credito nel conto Altri crediti diversi

9. Disponibilità liquide

Tab. 29 – Movimentazioni delle disponibilità liquide

		CONSUNTIVO			
		Valore Anno N-1	Incrementi	Decrementi	Valore Finale
ABA750	B.IV) Disponibilità liquide	36.503.941,33	752.680.019,13	778.767.164,56	10.416.795,90
ABA760	B.IV.1) Cassa	12.550,55	102.951.474,09	102.953.024,64	11.000,00
ABA770	B.IV.2) Istituto Tesoriere	36.489.155,57	649.640.584,42	675.727.057,81	10.402.682,18
ABA780	B.IV.3) Tesoreria Unica	0,00	0,00	0,00	0,00
ABA790	B.IV.4) Conto corrente postale	2.235,21	87.960,62	87.082,11	3.113,72

DL01 – Fondi vincolati.

DL01 – NO	Le disponibilità liquide non comprendono fondi vincolati.
------------------	---

Altre informazioni relative alle disponibilità liquide.

Informazione	Caso presente in azienda?	Se sì, illustrare
DL02 – Gravami. Sulle disponibilità liquide dell'azienda vi sono gravami quali pignoramenti ecc?	NO	
DL03 – Altro. Esistono altre informazioni che si ritiene necessario fornire per soddisfare la regola generale secondo cui "Se le informazioni richieste da specifiche disposizioni di legge non sono sufficienti a dare una rappresentazione veritiera e corretta, si devono fornire le informazioni complementari necessarie allo scopo" (art 2423 cc)?	NO	

10. Ratei e risconti attivi

Tab.30 – Ratei attivi – Dettaglio a livello di ricavo (codice CE)

RATEI ATTIVI	Importo	di cui oltre 12 mesi
TOTALE ACA000 (C.I) RATEI ATTIVI)	0,00	0,00
<i>DETTAGLIO A LIVELLO DI CODICE DI RICAVO CE</i>		

Tab. 31– Risconti attivi – Dettaglio a livello di costo (codice CE)

RISCONTI ATTIVI	Importo	di cui oltre 12 mesi
TOTALE ACA030 (C.II) RISCONTI ATTIVI)	215.054,49	0,00
<i>BA2510 - Imposte e tasse - tasse automobilistiche</i>	1.482,80	
<i>BA1690 - Premi di assicurazione - RC professionale</i>	10.438,79	
<i>BA1700 - Premi di assicurazione - Altri premi</i>	171.448,33	
<i>BA0301 - Medicinali</i>	202,18	
<i>BA0303 - Dispositivi medici</i>	24.430,63	
<i>BA1740b - Altri servizi non sanitari da privato</i>	1.601,25	
<i>BA0308 - Altri beni e prodotti sanitari</i>	1.060,40	
<i>BA0370 - Altri beni non sanitari</i>	528,42	
<i>BA1940 - Manutenzione e riparazione attrezzature</i>	3.861,69	

Altre informazioni relative a ratei e risconti attivi.

Informazione	Caso presente in azienda?	Se sì, illustrare
RR01 – Esistono altre informazioni che si ritiene necessario fornire per soddisfare la regola generale secondo cui “Se le informazioni richieste da specifiche disposizioni di legge non sono sufficienti a dare una rappresentazione veritiera e corretta, si devono fornire le informazioni complementari necessarie allo scopo” (art 2423 cc)?	SI	Trattasi di valori generati dal rinvio dei costi rilevati nell’esercizio in quanto relativi a più annualità.

11. Patrimonio netto

Tab. 32 – Consistenza, movimentazioni e utilizzazioni delle poste di patrimonio netto

		CONSUNTIVO						
		Valore Anno N-1	Giroconti e Riclassificazioni interne al Patrimonio Netto	Assegnazioni nel corso dell'esercizio	Utilizzi per sterilizzazioni nel corso dell'esercizio	Altre Variazioni/Giroconti e Riclassificazioni esterne	Risultato di esercizio	Valore Finale
PAZ999	A) PATRIMONIO NETTO	247.620.106,84	0,00	36.544.441,76	17.894.136,55	420.404,20	-24.375.182,18	242.315.634,07
PAA000	A.I) FONDO DI DOTAZIONE	150.207,25	0,00	0,00	0,00	0,00	0,00	150.207,25
PAA010	A.II) FINANZIAMENTI PER INVESTIMENTI	227.535.468,77	0,00	34.465.319,98	16.000.517,07	421.602,57	0,00	246.421.874,25
PAA020	A.II.1) Finanziamenti per beni di prima dotazione	850.947,49	0,00	0,00	20.698,97	0,00	0,00	830.248,52
PAA030	A.II.2) Finanziamenti da Stato per investimenti	69.990.015,53	0,00	11.815.210,97	4.122.197,41	0,00	0,00	77.683.029,09
PAA040	A.II.2.a) Finanziamenti da Stato per investimenti - ex art. 20 legge 67/88	54.755.437,62	0,00	150.497,69	3.328.557,78	0,00	0,00	51.577.377,53
PAA040a	A.II.2.a.1) Finanziamenti da Stato per investimenti - ex art. 20 legge 67/88 - assegnazioni dirette)	0,00	0,00	0,00	0,00	0,00	0,00	0,00
PAA040b	A.II.2.a.2) Finanziamenti da Stato per investimenti - ex art. 20 legge 67/88 - trasferimenti tramite Regione)	54.755.437,62	0,00	150.497,69	3.328.557,78	0,00	0,00	51.577.377,53
PAA050	A.II.2.b) Finanziamenti da Stato per investimenti - ricerca	0,00	0,00	0,00	0,00	0,00	0,00	0,00
PAA050a	A.II.2.b.1) Finanziamenti da Stato per investimenti - ricerca - assegnazioni dirette)	0,00	0,00	0,00	0,00	0,00	0,00	0,00
PAA050b	A.II.2.b.2) Finanziamenti da Stato per investimenti - ricerca - trasferimenti tramite Regione)	0,00	0,00	0,00	0,00	0,00	0,00	0,00
PAA060	A.II.2.c) Finanziamenti da Stato per investimenti - altro	15.234.577,91	0,00	11.664.713,28	793.639,63	0,00	0,00	26.105.651,56
PAA060a	A.II.2.c.1) Finanziamenti da Stato per investimenti - altro - assegnazioni dirette)	0,00	0,00	11.664.713,28	0,00	0,00	0,00	11.664.713,28
PAA060b	A.II.2.c.2) Finanziamenti da Stato per investimenti - altro - trasferimenti tramite Regione)	15.234.577,91	0,00	0,00	793.639,63	0,00	0,00	14.440.938,28
PAA070	A.II.3) Finanziamenti da Regione per investimenti	35.325.377,61	0,00	5.971.255,76	2.298.109,01	0,00	0,00	38.998.524,36
PAA070a	A.II.3.a) Finanziamenti da Regione - trasferimenti in c/capitale - GSA	22.823.162,25	0,00	0,00	1.356.559,86	0,00	0,00	21.466.602,39
PAA070b	A.II.3.b) Finanziamenti da Azienda Zero - trasferimenti in c/capitale	0,00	0,00	0,00	0,00	0,00	0,00	0,00
PAA070c	A.II.3.c) Finanziamenti da Azienda Zero - altro	12.406.824,04	0,00	5.971.255,76	936.446,90	0,00	0,00	17.441.632,90
PAA070d	A.II.3.d) Finanziamenti da Regione - trasferimenti in c/capitale NO GSA	95.391,32	0,00	0,00	5.102,25	0,00	0,00	90.289,07
PAA080	A.II.4) Finanziamenti da altri soggetti pubblici per investimenti	53.143.437,87	0,00	0,00	247.252,61	0,00	0,00	52.896.185,26
PAA090	A.II.5) Finanziamenti per investimenti da rettifica contributi in conto esercizio	68.225.690,27	0,00	16.678.853,25	9.312.259,07	421.602,57	0,00	76.013.887,02
PAA090a	A.II.5.a) Fin. per inv. da rettifica contributi in conto esercizio - da Regione - contributi FSR - Indistinta)	66.674.328,25	0,00	16.597.802,40	8.983.637,73	-15.962,99	0,00	74.272.529,93
PAA090b	A.II.5.b) Fin. per inv. da rettifica contributi in conto esercizio - da Regione - contributi FSR - Accentrata)	1.233.369,89	0,00	20.027,22	165.729,40	64.576,01	0,00	1.152.243,72
PAA090c	A.II.5.c) Fin. per inv. da rettifica contributi in conto esercizio - da altri soggetti pubblici - Extrafondo - PERIMETRO SANITA'	82.601,88	0,00	0,00	45.865,23	37.962,96	0,00	74.699,61
PAA090d	A.II.5.d) Fin. per inv. da rettifica contributi in conto esercizio - da altri Enti Pubblici - NO PERIMETRO SANITA'	52.699,37	0,00	4.836,02	45.969,70	295.623,03	0,00	307.188,72
PAA090e	A.II.5.e) Fin. per inv. da rettifica contributi in conto esercizio - da Privati)	182.690,88	0,00	56.187,61	71.057,01	39.403,56	0,00	207.225,04
PAA100	A.III) RISERVE DA DONAZIONI E LASCITI VINCOLATI AD INVESTIMENTI	14.160.021,00	0,00	2.079.121,78	1.893.619,48	-1.198,37	0,00	14.344.324,93
PAA110	A.IV) ALTRE RISERVE	137.349,87	5.637.059,95	0,00	0,00	0,00	0,00	5.774.409,82
PAA120	A.IV.1) Riserve da rivalutazioni	0,00	0,00	0,00	0,00	0,00	0,00	0,00
PAA130	A.IV.2) Riserve da plusvalenze da reinvestire	0,00	0,00	0,00	0,00	0,00	0,00	0,00
PAA140	A.IV.3) Contributi da reinvestire	0,00	0,00	0,00	0,00	0,00	0,00	0,00
PAA150	A.IV.4) Riserve da utili di esercizio destinati ad investimenti	137.349,87	5.637.059,95	0,00	0,00	0,00	0,00	5.774.409,82
PAA160	A.IV.5) Riserve diverse	0,00	0,00	0,00	0,00	0,00	0,00	0,00
PAA170	A.V) CONTRIBUTI PER RIPIANO PERDITE	0,00	0,00	0,00	0,00	0,00	0,00	0,00
PAA180	A.V.1) Contributi per copertura debiti al 31/12/2005	0,00	0,00	0,00	0,00	0,00	0,00	0,00
PAA190	A.V.2) Contributi per ricostituzione risorse da investimenti esercizi precedenti	0,00	0,00	0,00	0,00	0,00	0,00	0,00
PAA200	A.V.3) Altro	0,00	0,00	0,00	0,00	0,00	0,00	0,00
PAA210	A.VI) UTILI (PERDITE) PORTATI A NUOVO	0,00	0,00	0,00	0,00	0,00	0,00	0,00
PAA220	A.VII) UTILE (PERDITA) D'ESERCIZIO	5.637.059,95	-5.637.059,95	0,00	0,00	0,00	-24.375.182,18	-24.375.182,18

	RIEPILOGO DELLE UTILIZZAZIONI EFFETTUATE NEI TRE PRECEDENTI ESERCIZI		
	CONSUNTIVO		
	Copertura perdite	Sterilizzazioni	Altre Motivazioni
A) PATRIMONIO NETTO	0,00	52.661.996,00	111.831.626,83
A.I) FONDO DI DOTAZIONE	0,00	0,00	0,00
A.II) FINANZIAMENTI PER INVESTIMENTI (vc)	0,00	46.389.380,52	121.755.139,46
A.II.1) Finanziamenti per beni di prima dotazione	0,00	62.096,91	0,00
<u>A.II.2) Finanziamenti da Stato per investimenti</u>	0,00	13.044.552,31	14.460.069,16
A.II.2.a) Finanziamenti da Stato per investimenti - ex art. 20 legge 67/88 (vc)	0,00	9.726.019,38	2.795.355,88
A.II.2.b) Finanziamenti da Stato per investimenti - ricerca (vc)	0,00	0,00	0,00
A.II.2.c) Finanziamenti da Stato per investimenti - altro (vc)	0,00	3.318.532,93	11.664.713,28
A.II.3) Finanziamenti da Regione per investimenti (vc)	0,00	5.876.686,03	19.043.033,60
A.II.4) Finanziamenti da altri soggetti pubblici per investimenti (vc)	0,00	622.106,16	53.301.011,30
A.II.5) Finanziamenti per investimenti da rettifica contributi in conto esercizio (vc)	0,00	26.783.939,11	34.951.025,40
A.III) RISERVE DA DONAZIONI E LASCITI VINCOLATI AD INVESTIMENTI	0,00	6.272.615,48	8.711.885,13
<u>A.IV) ALTRE RISERVE</u>	0,00	0,00	5.774.409,82
A.IV.1) Riserve da rivalutazioni	0,00	0,00	0,00
A.IV.2) Riserve da plusvalenze da reinvestire	0,00	0,00	0,00
A.IV.3) Contributi da reinvestire	0,00	0,00	0,00
A.IV.4) Riserve da utili di esercizio destinati ad investimenti	0,00	0,00	5.774.409,82
A.IV.5) Riserve diverse	0,00	0,00	0,00
<u>A.V) CONTRIBUTI PER RIPIANO PERDITE</u>	0,00	0,00	-11.256.650,14
A.V.1) Contributi per copertura debiti al 31/12/2005	0,00	0,00	0,00
A.V.2) Contributi per ricostituzione risorse da investimenti esercizi precedenti	0,00	0,00	0,00
A.V.3) Altro	0,00	0,00	-11.256.650,14
A.VI) UTILI (PERDITE) PORTATI A NUOVO	0,00	0,00	11.256.650,14
A.VII) UTILE (PERDITA) D'ESERCIZIO	0,00	0,00	-24.409.807,58

Informazioni di dettaglio: Fondo di Dotazione, Altre Riserve e Contributi per ripiano perdite

A.I - FONDO DI DOTAZIONE	
	Valore anno N
Inserire descrizione dettagliata	150.207,25
1. Fondo di dotazione al 01/01/2020	150.207,25
2...	

	Valore iniziale	Incrementi	Decrementi	Valore finale
A.IV.1) Riserve da rivalutazione				-
A.IV.2) Riserve da plusvalenze da reinvestire				-
A.IV.3) Contributi da reinvestire				-
A.IV.4) Riserve da utili di esercizio destinati ad investimenti	137.349,87	5.637.059,95		5.774.409,82
A.IV.5) Riserve diverse				-

A.IV.4) Riserve da utili di esercizio destinati ad investimenti			
Dettaglio Incrementi	Importo	Dettaglio Decrementi	Importo
Inserire descrizione dettagliata	5.637.059,95	Inserire descrizione dettagliata	-
1. Utile 2019	5.637.059,95	1...	

Tab. 33 Finanziamenti per investimenti

– Dettaglio finanziamenti per investimenti (ultimi 3 esercizi)

CODICE MOD. SP	DETTAGLIO FINANZIAMENTI PER INVESTIMENTI RICEVUTI NEGLI ULTIMI TRE ESERCIZI	INFORMAZIONI				Consistenza all'inizio dell'esercizio	MOVIMENTI DELL'ESERCIZIO						
		Vincolato o indistinto	Esercizio di assegnazione	Estremi del provvedimento	Destinazione (tipologia di beni acquisiti)		Giroconti e Riclassificazioni	Assegnazioni nel corso dell'esercizio	Utilizzo a fronte di sterilizzazioni nel corso dell'esercizio	Altre variazioni (+/-)	Consistenza finale	di cui riscossi	di cui investiti
PAA020	Per beni di prima dotazione:					850.947,49	0,00	0,00	20.698,97	0,00	830.248,52	0,00	20.698,97
PAA020_dett_01	... assegnati in data antecedente al 1/1/n-2					850.947,49	0,00	0,00	20.698,97	0,00	830.248,52	0,00	20.698,97
PAA020_dett_02	... assegnati a partire dall'1/1/n-2				vedasi fogli di dettaglio	0,00	0,00	0,00	0,00	0,00	0,00	0,00	0,00
PAA030	Da Stato:					69.990.015,53	0,00	11.815.210,97	4.122.197,41	0,00	77.683.029,09	0,00	22.767.648,06
PAA030_dett_01	... assegnati in data antecedente al 1/1/n-2					67.335.726,90	0,00	0,00	4.115.441,72	0,00	63.220.285,18	0,00	22.720.358,23
PAA030_dett_02	... assegnati a partire dall'1/1/n-2				vedasi fogli di dettaglio	2.654.288,63	0,00	11.815.210,97	6.755,69	0,00	14.462.743,91	0,00	47.289,83
PAA070	Da Regione:					35.325.377,61	0,00	5.971.255,76	2.298.109,01	0,00	38.998.524,36	1.775.597,76	26.160.654,31
PAA070_dett_01	... assegnati in data antecedente al 1/1/n-2					22.918.553,57	0,00	0,00	1.361.662,11	0,00	21.556.891,46	0,00	21.556.891,46
PAA070_dett_02	... assegnati a partire dall'1/1/n-2				vedasi fogli di dettaglio	12.406.824,04	0,00	5.971.255,76	936.446,90	0,00	17.441.632,90	1.775.597,76	4.603.762,85
PAA080	Da altri soggetti pubblici:					53.143.437,87	0,00	0,00	247.252,61	0,00	52.896.185,26	0,00	7.571.951,96
PAA080_dett_01	... assegnati in data antecedente al 1/1/n-2					201.381,58	0,00	0,00	7.949,27	0,00	193.432,31	0,00	193.432,31
PAA080_dett_02	... assegnati a partire dall'1/1/n-2				vedasi fogli di dettaglio	52.942.056,29	0,00	0,00	239.303,34	0,00	52.702.752,95	0,00	7.378.519,65
PAA090	Per investimenti da rettifica contributi in conto esercizio:					68.225.690,27	0,00	17.116.418,81	9.312.259,07	-15.962,99	76.013.887,02	2.382.922,80	37.537.203,05
PAA090_dett_01	... assegnati in data antecedente al 1/1/n-2					53.848.085,20	0,00	0,00	5.380.526,00	-12.601,96	48.454.957,24	1.936.190,23	18.314.601,65
PAA090_dett_02	... assegnati a partire dall'1/1/n-2				vedasi fogli di dettaglio	14.377.605,07	0,00	17.116.418,81	3.931.733,07	-3.361,03	27.558.929,78	446.732,57	19.222.601,40

Tavola PAA020 - A.II.1		Finanziamenti per beni di prima dotazione														
ID Piano Investimenti	DESCRIZIONE INVESTIMENTO	Soggetto erogatore	PROVVEDIMENTO REGIONALE DGR/DDR ASSEGNAZIONE	N° PROVVEDIMENTO REGIONALE DGR/DDR ASSEGNAZIONE	DATA PROVVEDIMENTO REGIONALE	ANNO ASSEGNAZIONE	Classificazione del bene nel piano dei conti	Stato Riserva (capitalizzazione, immobilizzazione in corso, riserva vincolata ad investimenti non ancora in corso, riserva libera)	Importo assegnato	k al 31/12/2019	l Giroconti e Riclassificazioni interne al Patrimonio Netto (dettagli o di analoga	m Assegnazioni nel corso dell'esercizio	n Utilizzi per sterilizzazioni nel corso dell'esercizio	o Altre variazioni/Giroconti o riclassificazioni esterne (dettagli o di analoga colonna	Specificare i motivi delle variazioni	q=(k+l+m-n+o)
Totale									1.389.120,76	850.947,49	0,00	0,00	20.698,97	0,00		830.248,52
	CENTRALE DI STERILIZZAZIONE (RISONANZA MAGNETICA)	REGIONE DEL VENETO				1996	Fabbricati strumentali (indisponibili)	Capitalizzazione	689.965,76	151.792,49			20.698,97			131.093,52
	OGGETTI D'ARTE VARI	REGIONE DEL VENETO				1996		Riserva libera	696.550,00	696.550,00					non ammortizzabile	696.550,00
	OGGETTI D'ARTE VARI	REGIONE DEL VENETO				1996		Riserva libera	2.605,00	2.605,00					non ammortizzabile	2.605,00

Tabola PAA040b -		Finanziamenti da Stato per investimenti - ex art. 20 legge 67/88 - trasferimenti															
ID Piano Investimenti	DESCRIZIONE INVESTIMENTO	Soggetto erogatore	PROVVEDIMENTO REGIONALE DGR/DDR ASSEGNAZIONI	N° PROV.V.TO REGIONALE DGR/DDR ASSEGNAZ	DATA PROVVEDIMENTO REGIONALE	ANNO ASSEGNAZ	Classificazione del bene nel piano dei conti	Stato Riserva (capitalizzazione, immobilizzazioni in corso)	Importo assegnato	k al 31/12/2019	l Giroconti e Riclassificazioni interne al Patrimonio Netto	m Assegnazioni nel corso dell'esercizio	n Utilizzi per sterilizzazioni nel corso dell'esercizio	o Altre variazioni/Giroconti o riclassificazioni esterne	Specificare i motivi delle variazioni	q=(k+l+m-n+o) Finanziamenti da Stato per investimenti - ex art. 20 legge 67/88	
Totale									75.478.898,03	54.755.437,62	0,00	150.497,69	3.328.557,78	0,00		51.577.377,53	
	COD. 84.4.2002 - RISTRUTTI 2° P. GIUSTINIANO LATO EST MEDICINA DEL LAVORO	REGIONE DEL VENETO PER CONTO DELLO	DR	72	21/06/2004	2005/2006	Fabbricati strumentali (indisponibili)	Capitalizzazione	968.511,62	648.902,77			29.055,35			619.847,42	
	COD 19.1.2005 - INTERVENTI IN MATERIA DI PREVENZIONE INCENDI	REGIONE DEL VENETO PER CONTO DELLO	DR	229	09/12/2005	2008/2009/2011	Impianti e macchinari - altro	Capitalizzazione	61.904,06	43.710,88			1.857,22			41.853,66	
	COD. 35.1.2003 - LAVORI DI MAN ORD E ADEGUAMENTO SISMICO E IMPIANTISTICO EDIFICIO EX CLINICA NEUROLOGICA (lavoro chiuso	REGIONE DEL VENETO PER CONTO DELLO STATO	DR	3	13/01/2006	2007/2008	Migliorie su beni di terzi con vincolo di destinazione sanitaria senza	Capitalizzazione	413.165,51	276.820,84			12.394,97			264.425,87	
	COD. 84.5.2002 OSP DI PADOVA ART. 20 3ª FASE COMPLETAMENTO	REGIONE DEL VENETO PER CONTO DELLO	DR	18	13/03/2009	2014	Impianti e macchinari - altro	Capitalizzazione	3.058.050,34	917.501,14			380.438,11			537.063,03	
	COD. 84.5.2002 OSP DI PADOVA ART. 20 3ª FASE COMPLETAMENTO	REGIONE DEL VENETO PER CONTO DELLO	DR	18	13/03/2009	2014	Fabbricati strumentali (indisponibili)	Capitalizzazione	322.985,64	264.848,22			9.689,57			255.158,65	
	COD. 84.5.2002 OSP DI PADOVA ART. 20 3ª FASE COMPLETAMENTO	REGIONE DEL VENETO PER CONTO DELLO	DR	18	13/03/2009	2014	Impianti e macchinari - altro	Capitalizzazione	1.098,00	988,20			219,60			768,60	
	COD. 84.5.2002 OSP DI PADOVA ART. 20 3ª FASE COMPLETAMENTO AMMODERNAMENTI	REGIONE DEL VENETO PER CONTO DELLO STATO	DR	38	13/03/2009	2017	Impianti e macchinari - altro	Capitalizzazione	1.033.572,51	671.093,38			120.453,60			550.639,78	
	COD. 29.1.2008 art 20 3ª FASE COMPLETAMENTO E ATTIVAZIONE LABORATORI	REGIONE DEL VENETO PER CONTO DELLO	DR	98	24/06/2009	2015	Fabbricati strumentali (indisponibili)	Capitalizzazione	1.164.359,27	971.370,17			34.930,78			936.439,39	
	COD. 29.1.2008 art 20 3ª FASE COMPLETAMENTO E ATTIVAZIONE LABORATORI	REGIONE DEL VENETO PER CONTO DELLO	DR	98	24/06/2009	2015	Impianti e macchinari - altro	Capitalizzazione	6.582,40	2.879,80			822,80			2.057,00	
	COD. 29.1.2008 art 20 3ª FASE COMPLETAMENTO E ATTIVAZIONE LABORATORI	REGIONE DEL VENETO PER CONTO DELLO	DR	98	24/06/2009	2018	Attrezzature sanitarie e scientifiche	Capitalizzazione	35.227,50	24.659,25			7.045,50			17.613,75	

ID Piano Investimenti	DESCRIZIONE INVESTIMENTO	Soggetto erogatore	PROVVEDIMENTO REGIONALE DGR/DDR ASSEGNAZIONI	N° PROV.V.TO REGIONALE DGR/DDR ASSEGNAZ	DATA PROVVEDIMENTO REGIONALE	ANNO ASSEGNAZ	Classificazione del bene nel piano dei conti	Stato Riserva capitalizzazione, immobilizzazioni in corso	Importo assegnato	al 31/12/2019	Giroconti e Riclassificazioni interne al Patrimonio Netto	Assegnazioni nel corso dell'esercizio	Utilizzi per sterilizzazioni nel corso dell'esercizio	Altre variazioni/Giroconti o riclassificazioni esterne	Specificare i motivi delle variazioni	Finanziamenti da Stato per investimenti - ex art. 20 legge 67/88 -
	COD. 29.1.2008 art 20 3ª FASE COMPLETAMENTO E ATTIVAZIONE LABORATORI	REGIONE DEL VENETO PER CONTO DELLO	DR	98	24/06/2009			Riserva vincolata ad investimenti non	1.117.934,23	1.117.934,23						1.117.934,23
	COD. 29.1.2008 art 20 3ª FASE COMPLETAMENTO E ATTIVAZIONE LABORATORI	REGIONE DEL VENETO PER CONTO DELLO	DR	98	24/06/2009	2012	Fabbricati strumentali (indisponibili)	Capitalizzazione	881.984,70	671.069,91			26.459,54			644.610,37
	COD. 29.1.2008 art 20 3ª FASE COMPLETAMENTO E ATTIVAZIONE LABORATORI	REGIONE DEL VENETO PER CONTO DELLO	DR	98	24/06/2009			Riserva vincolata ad investimenti non	13.911,90	13.911,90						13.911,90
	COD 46.1.2005 ART 20 3ª FASE ADEG REQUISITI MINIMI DEL SISTEMA P.S. DI PADOVA E STRUTTURE DI SUPPORTO (in corso al	REGIONE DEL VENETO PER CONTO DELLO STATO	DR	80	24/06/2009	2018	Migliorie su beni di terzi con vincolo di destinazione sanitaria senza	Capitalizzazione	1.900.000,00	1.786.000,00			57.000,00			1.729.000,00
	Programma di investimenti ex art 20 L. 67/88. Assunzione impegno di spesa per il finanziamento di: Azienda	REGIONE DEL VENETO PER CONTO DELLO STATO		3234	2002	2004	Fabbricati strumentali (indisponibili)	Capitalizzazione	7.876.580,05	3.743.321,46			236.297,40			3.507.024,06
	Programma pluriennale degli investimenti in sanità ex art. 20 L. 67/88 e art 5 bid Dlgs. 254/2000. Impegno di spesa	REGIONE DEL VENETO PER CONTO DELLO STATO		2345	2001	2003/2005	Fabbricati strumentali (indisponibili)	Capitalizzazione	1.671.079,03	919.034,12			50.132,37			868.901,75
	Programma pluriennale straordinario degli investimenti in sanità ex art. 20 Legge 67/88 - seconda fase - lavori di ristrutturazione del Policlinico	REGIONE DEL VENETO PER CONTO DELLO STATO		3826	2003	ante 2001/2001/2003	Migliorie su beni di terzi con vincolo di destinazione sanitaria senza	Capitalizzazione	14.066.219,93	7.314.434,33			421.986,60			6.892.447,73
901_I MM_2020_40K_T	Contributo per la realizzazione di gruppo operatorio e terapia intensiva presso il Policlinico ed interventi strutturali ed impiantistici per il	REGIONE DEL VENETO PER CONTO DELLO STATO	DR	212	2013	2020	Migliorie su beni di terzi con vincolo di destinazione sanitaria senza	Immobilizzazioni e in corso	10.622.475,93	10.622.475,93						10.622.475,93
901_I MM_2020_40K_T	Contributo per la realizzazione di gruppo operatorio e terapia intensiva presso il Policlinico ed interventi strutturali ed impiantistici per il	REGIONE DEL VENETO PER CONTO DELLO STATO	DR	212	2013	2020	Fabbricati strumentali (indisponibili)	Immobilizzazioni e in corso	117.357,42	117.357,42						117.357,42
901_I MM_2020_40K_T	Contributo per la realizzazione di gruppo operatorio e terapia intensiva presso il Policlinico ed interventi strutturali ed impiantistici per il	REGIONE DEL VENETO PER CONTO DELLO STATO	DR	212	2013	2020	Altre migliorie su beni di terzi	Immobilizzazioni e in corso	93.508,59	93.508,59						93.508,59
	Contributo per la realizzazione di gruppo operatorio e terapia intensiva presso il Policlinico ed interventi strutturali ed impiantistici per il	REGIONE DEL VENETO PER CONTO DELLO STATO	DR	212	2013			Riserva vincolata ad investimenti non ancora in corso	6.866.658,06	6.866.658,06						6.866.658,06
	Contributo per la ristrutturazione Policlinico corpo trattamenti - opere di completamento per la realizzazione studi medici 9 piano - T1578	REGIONE DEL VENETO PER CONTO DELLO STATO	DR	212	2013		Migliorie su beni di terzi con vincolo di destinazione sanitaria senza termini di scadenza	Capitalizzazione	934.642,94	850.525,07			28.039,29			822.485,78
	Contributo per la ristrutturazione Policlinico corpo trattamenti - opere di completamento per la realizzazione studi medici 9	REGIONE DEL VENETO PER CONTO DELLO STATO	DR	212	2013		Migliorie su beni di terzi con vincolo di destinazione sanitaria senza	Immobilizzazioni e in corso	2.642,87	2.642,87						2.642,87
	Contributo per la ristrutturazione Policlinico corpo trattamenti - opere di completamento per la	REGIONE DEL VENETO PER CONTO DELLO STATO	DR	212	2013			Riserva vincolata ad investimenti non ancora in corso	562.714,19	562.714,19						562.714,19

ID Piano Investimenti	DESCRIZIONE INVESTIMENTO	Soggetto erogatore	PROVVEDIMENTO REGIONALE DGR/DDR ASSEGNAZIONI	N° PROV. TO REGIONALE DGR/DDR ASSEGNAZ	DATA PROVVEDIMENTO REGIONALE	ANNO ASSEGNAZ	Classificazione del bene nel piano dei conti	Stato Riserva (capitalizzazione, immobilizzazione in corso)	Importo assegnato	al 31/12/2019	Giroconti e Riclassificazioni interne al Patrimonio Netto	Assegnazioni nel corso dell'esercizio	Utilizzi per sterilizzazioni nel corso dell'esercizio	Altre variazioni/Giroconti o riclassificazioni esterne	Specificare i motivi delle variazioni	Finanziamenti da Stato per investimenti - ex art. 20 legge 67/88 -
	Contributo per la realizzazione di un gruppo operatorio e terapia intensiva presso il Policlinico ed interventi	REGIONE DEL VENETO PER CONTO DELLO STATO	DR	212/2003	2003	2015	Attrezzature sanitarie e scientifiche	Capitalizzazione	1.003.060,21	22.910,90			22.910,90			0,00
	Contributo per la realizzazione di un gruppo operatorio e terapia intensiva presso il Policlinico ed interventi strutturali ed impiantistici per il miglioramento funzionale e di sicurezza dell'area materno infantile FA287DIABS	REGIONE DEL VENETO PER CONTO DELLO STATO	DR	212/2003	2003	2015	Altre immobilizzazioni materiali - altri beni materiali	Capitalizzazione	35.435,80	2.716,74			2.716,74			0,00
	Contributo per la realizzazione di un gruppo operatorio e terapia intensiva presso il Policlinico ed interventi strutturali ed impiantistici per il	REGIONE DEL VENETO PER CONTO DELLO STATO	DR	212/2003	2003	2015	Mobili e arredi	Capitalizzazione	137.583,56	50.487,25			14.425,04			36.062,21
	Contributo per la realizzazione di un gruppo operatorio e terapia intensiva presso il Policlinico ed interventi strutturali ed impiantistici per il	REGIONE DEL VENETO PER CONTO DELLO STATO	DR	212/2003	2003	2015	Mobili e arredi	Capitalizzazione	3.827,14	438,93			125,41			313,52
	Contributo per la realizzazione di un gruppo operatorio e terapia intensiva presso il Policlinico ed interventi strutturali ed impiantistici per il	REGIONE DEL VENETO PER CONTO DELLO STATO	DR	212/2003	2003	2016	Attrezzature sanitarie e scientifiche	Capitalizzazione	2.843.841,99	677.066,34			519.637,92			157.428,42
	Contributo per la realizzazione di un gruppo operatorio e terapia intensiva presso il Policlinico ed interventi strutturali ed impiantistici per il	REGIONE DEL VENETO PER CONTO DELLO STATO	DR	212/2003	2003	2016	Altre immobilizzazioni materiali - altri beni materiali	Capitalizzazione	61.843,80	15.789,75			10.616,85			5.172,90
	Contributo per la realizzazione di un gruppo operatorio e terapia intensiva presso il Policlinico ed interventi strutturali ed impiantistici per il	REGIONE DEL VENETO PER CONTO DELLO STATO	DR	212/2003	2003	2016	Mobili e arredi	Capitalizzazione	150.147,54	70.488,95			15.704,04			54.784,91
	Contributo per la realizzazione di un gruppo operatorio e terapia intensiva presso il Policlinico ed interventi strutturali ed impiantistici per il	REGIONE DEL VENETO PER CONTO DELLO STATO	DR	212/2003	2003	2016	Impianti e macchinari - altro	Capitalizzazione	33.263,58	16.631,78			4.157,95			12.473,83
	Contributo per la realizzazione di un gruppo operatorio e terapia intensiva presso il Policlinico ed interventi strutturali ed impiantistici per il	REGIONE DEL VENETO PER CONTO DELLO STATO	DR	212/2003	2003	2016	Mobili e arredi	Capitalizzazione	4.769,01	1.107,37			246,10			861,27

ID Piano Investimenti	DESCRIZIONE INVESTIMENTO	Soggetto erogatore	PROVVEDIMENTO REGIONALE DGR/DDR ASSEGNAZIONI	N° PROV. TO REGIONALE DGR/DDR ASSEGNAZIONI	DATA PROVVEDIMENTO REGIONALE	ANNO ASSEGNAZIONE	Classificazione del bene nel piano dei conti	Stato Riserva (capitalizzazioni, immobilizzazioni in corso)	Importo assegnato	al 31/12/2019	Giroconti e Riclassificazioni interne al Patrimonio Netto	Assegnazioni nel corso dell'esercizio	Utilizzi per sterilizzazioni nel corso dell'esercizio	Altre variazioni/Giroconti o riclassificazioni esterne	Specificare i motivi delle variazioni	Finanziamenti da Stato per investimenti - ex art. 20 legge 67/88 -
	Acquisti 2017 Contributo per la realizzazione di un gruppo operatorio e terapia intensiva presso il Policlinico ed interventi strutturali ed	REGIONE DEL VENETO PER CONTO DELLO STATO	DR	212/2003	2003	2017	Attrezzature sanitarie e scientifiche	Capitalizzazione	2.869.206,34	1.615.754,01			674.367,38			941.386,63
	Contributo per la realizzazione di un gruppo operatorio e terapia intensiva presso il Policlinico ed interventi strutturali ed impiantistici per il	REGIONE DEL VENETO PER CONTO DELLO STATO	DR	212/2003	2003	2017	Altre immobilizzazioni materiali - altri beni materiali	Capitalizzazione	1.124,84	484,95			193,98			290,97
	Contributo per la realizzazione di un gruppo operatorio e terapia intensiva presso il Policlinico ed interventi strutturali ed impiantistici per il	REGIONE DEL VENETO PER CONTO DELLO STATO	DR	212/2003	2003	2017	Mobili e arredi	Capitalizzazione	162.342,77	102.522,31			18.653,51			83.868,80
	Contributo per la realizzazione di un gruppo operatorio e terapia intensiva presso il Policlinico ed interventi strutturali ed impiantistici per il	REGIONE DEL VENETO PER CONTO DELLO STATO	DR	212/2013	2013	2018	Attrezzature sanitarie e scientifiche	Capitalizzazione	1.270.841,91	1.059.372,11			254.168,37			805.203,74
	Contributo per la realizzazione di un gruppo operatorio e terapia intensiva presso il Policlinico ed interventi strutturali ed impiantistici per il	REGIONE DEL VENETO PER CONTO DELLO STATO	DR	212/2003	2003	2018	Altre immobilizzazioni materiali - altri beni materiali	Capitalizzazione	11.039,78	6.912,03			1.974,87			4.937,16
	Acquisti 2018 Contributo per la realizzazione di un gruppo operatorio e terapia intensiva presso il Policlinico ed interventi strutturali ed	REGIONE DEL VENETO PER CONTO DELLO STATO	DR	212/2003	2003	2018	Mobili e arredi	Capitalizzazione	134.271,52	99.901,36			15.369,52			84.531,84
	Contributo per la realizzazione di un gruppo operatorio e terapia intensiva presso il Policlinico ed interventi strutturali ed impiantistici per il	REGIONE DEL VENETO PER CONTO DELLO STATO	DR	212/2003	2003	2018	Mobili e arredi	Capitalizzazione	82.078,40	2.512,36			386,52			2.125,84
	Contributo per la realizzazione di un gruppo operatorio e terapia intensiva presso il Policlinico ed interventi strutturali ed impiantistici per il	REGIONE DEL VENETO PER CONTO DELLO STATO	DR	212/2003	2003	2019	Altre immobilizzazioni materiali - macchine d'ufficio	Capitalizzazione	348.093,23	313.283,90			69.618,66			243.665,24
	Acquisti 2019 Contributo per la realizzazione di un gruppo operatorio e terapia intensiva presso il Policlinico ed interventi strutturali ed	REGIONE DEL VENETO PER CONTO DELLO STATO	DR	212/2003	2003	2019	Mobili e arredi	Capitalizzazione	307.217,93	284.814,39			37.975,02			246.839,37
	Contributo per la realizzazione di un gruppo operatorio e terapia intensiva presso il Policlinico ed interventi strutturali ed impiantistici per il	REGIONE DEL VENETO PER CONTO DELLO STATO	DR	212/2003	2003	2019	Mobili e arredi	Capitalizzazione	22.106,84	18.902,60			2.520,38			16.382,22
	Contributo per la realizzazione di un gruppo operatorio e terapia intensiva presso il Policlinico ed interventi strutturali ed impiantistici per il	REGIONE DEL VENETO PER CONTO DELLO STATO	DR	212/2003	2003	2019	Altre immobilizzazioni materiali - altri beni materiali	Capitalizzazione	17.958,29	15.530,57			3.451,21			12.079,36
	Contributo per la realizzazione di un gruppo operatorio e terapia intensiva presso il Policlinico ed interventi strutturali ed impiantistici per il	REGIONE DEL VENETO PER CONTO DELLO STATO	DR	212/2003	2003	2019	Attrezzature sanitarie e scientifiche	Capitalizzazione	548.290,17	511.097,21			109.658,04			401.439,17

ID Piano Investimenti	DESCRIZIONE INVESTIMENTO	Soggetto erogatore	PROVVEDIMEN TO REGIONALE DGR/DDR ASSEGNAZIONI	N° PROV.V TO REGIONALE DGR/DDR ASSEGNAZ	DATA PROVVEDIMEN TO REGIONALE	ANNO ASSEGNAZ	Classificazione del bene nel piano dei conti	Stato Riserva (capitalizzazioni, immobilizzazioni in corso)	Importo assegnato	al 31/12/2019	Giroconti e Riclassificazioni interne al Patrimonio Netto	Assegnazioni nel corso dell'esercizio	Utilizzi per sterilizzazioni nel corso dell'esercizio	Altre variazioni/Giroconti o riclassificazioni esterne	Specificare i motivi delle variazioni	Finanziamenti da Stato per investimenti - ex art. 20 legge 67/88 -
	Contributo per la realizzazione di un gruppo operatorio e terapia intensiva presso il Policlinico ed interventi strutturali ed impiantistici per il	REGIONE DEL VENETO PER CONTO DELLO STATO	DR	212/2003	2003	2020	Altre immobilizzazioni materiali - macchine d'ufficio	Capitalizzazione	70.320,41	70.320,41			7.032,04			63.288,37
	Contributo per la realizzazione di un gruppo operatorio e terapia intensiva presso il Policlinico ed interventi strutturali ed impiantistici per il	REGIONE DEL VENETO PER CONTO DELLO STATO	DR	212/2003	2003			Riserva vincolata ad investimenti non ancora in corso	5.472.568,59	5.472.568,59						5.472.568,59
	Contributo per l'adeguamento sismico Policlinico corpo trattamenti (finiti al 31/12/2018)	REGIONE DEL VENETO PER CONTO DELLO STATO	DR	231	2014	2018	Migliorie su beni di terzi con vincolo di destinazione sanitaria senza	Capitalizzazione	1.856.797,68	1.745.389,82			55.703,93			1.689.685,89
	Contributo per l'adeguamento sismico Policlinico corpo trattamenti non speso	REGIONE DEL VENETO PER CONTO DELLO STATO	DR	231/2014	2014			Riserva vincolata ad investimenti non	988.913,69	988.913,69						988.913,69
	Primi interventi di adeguamento antincendio delle strutture aziendali prog 10250-T1568	REGIONE DEL VENETO PER CONTO DELLO STATO	DR	148/2017	2017	2019	Migliorie su beni di terzi con vincolo di destinazione sanitaria senza	Capitalizzazione	64.453,42	62.519,82			1.933,60			60.586,22
	Primi interventi di adeguamento antincendio delle strutture aziendali prog 10250-	REGIONE DEL VENETO PER CONTO DELLO STATO	DR	148/2017	2017	2019	Fabbricati strumentali (indisponibili)	Capitalizzazione	37.269,21	36.151,13			1.118,08			35.033,05
	Primi interventi di adeguamento antincendio delle strutture aziendali prog 10250-	REGIONE DEL VENETO PER CONTO DELLO STATO	DR	148/2017	2017	2019	Impianti e macchinari - altro	Capitalizzazione	80.643,06	70.562,68			10.080,38			60.482,30
	Primi interventi di adeguamento antincendio delle strutture aziendali prog 10250-T1568	REGIONE DEL VENETO PER CONTO DELLO STATO	DR	148/2017	2017	2020	Altre immobilizzazioni materiali - altri beni materiali	Capitalizzazione	48.647,50	48.647,50			48.647,50			0,00
	Primi interventi di adeguamento antincendio delle strutture aziendali prog 10250-	REGIONE DEL VENETO PER CONTO DELLO STATO	DR	148/2017	2017	2020	Impianti e macchinari - altro	Capitalizzazione	12.683,61	12.683,61			1.585,45			11.098,16
	Primi interventi di adeguamento antincendio delle strutture aziendali prog 10250-	REGIONE DEL VENETO PER CONTO DELLO STATO	DR	148/2017	2017			Riserva vincolata ad investimenti non	200.303,20	200.303,20						200.303,20
	Adeguamento sismico corpo trattamenti Policlinico - 2ª Fase Scheda tecnica n. 13 - PROG. Ready Fin 10695 - € 2.654.288,63 - COMMESSA	REGIONE DEL VENETO PER CONTO DELLO STATO	DR	84	02/09/2019	2019	Migliorie su beni di terzi con vincolo di destinazione sanitaria senza	Immobilizzazioni e in corso	20.300,00	20.300,00						20.300,00
	Adeguamento sismico corpo trattamenti Policlinico - 2ª Fase Scheda tecnica n. 13 - PROG.	REGIONE DEL VENETO PER CONTO DELLO STATO	DR	84	02/09/2019	2019	Fabbricati strumentali (indisponibili)	Immobilizzazioni e in corso	45.274,69	45.274,69						45.274,69
	Adeguamento sismico corpo trattamenti Policlinico - 2ª Fase Scheda tecnica n. 13 - PROG. Ready Fin 10695 - € 2.654.288,63 - COMMESSA	REGIONE DEL VENETO PER CONTO DELLO STATO	DR	84	02/09/2019	2020	Migliorie su beni di terzi con vincolo di destinazione sanitaria senza	Immobilizzazioni e in corso	4.559,40	4.559,40						4.559,40
	Adeguamento sismico corpo trattamenti Policlinico - 2ª Fase Scheda tecnica n. 13 - PROG. Ready Fin 10695 - €	REGIONE DEL VENETO PER CONTO DELLO STATO	DR	84	02/09/2019			Riserva vincolata ad investimenti non ancora in corso	2.584.154,54	2.584.154,54						2.584.154,54
	F11147 - Lavori ed impianti nelle strutture ospedaliere per far fronte alla fase 1 dell'emergenza sanitaria da COVID 19: Ospedale Civile	REGIONE DEL VENETO PER CONTO DELLO STATO	DDG 1562/2020 - DR 23/2020		2020	2020	Impianti e macchinari - altro	Capitalizzazione	51.715,88			51.715,88	6.464,49			45.251,39
	F11147 - Lavori ed impianti nelle strutture ospedaliere per far fronte alla fase 1 dell'emergenza sanitaria da COVID 19: Ospedale Civile	REGIONE DEL VENETO PER CONTO DELLO STATO	DDG 1562/2020 - DR 23/2020		2020	2020	Impianti e macchinari - altro	Immobilizzazioni e in corso	54.668,12			54.668,12				54.668,12
	F11147 - Lavori ed impianti nelle strutture ospedaliere per far fronte alla fase 1 dell'emergenza sanitaria da COVID 19: Ospedale Civile	REGIONE DEL VENETO PER CONTO DELLO STATO	DDG 1562/2020 - DR 23/2020		2020				41.784,05			41.784,05				41.784,05
	F11149 - Lavori ed impianti nelle strutture ospedaliere per far fronte alla fase 1 dell'emergenza sanitaria da COVID 19: Ospedale Civile	REGIONE DEL VENETO PER CONTO DELLO STATO	DDG 1562/2020 - DR 23/2020		2020	2020		Capitalizzazione	2.329,64			2.329,64	291,20			2.038,44

Tavola PAA060a - A.II.2.c.1		Finanziamenti da Stato per investimenti - altro - assegnazioni dirette														
ID Piano Investimenti	DESCRIZIONE INVESTIMENTO	Soggetto erogatore	PROVVEDIMENTO REGIONALE DGR/DDR	N° PROVVEDIMENTO REGIONALE	DATA PROVVEDIMENTO REGIONALE	ANNO ASSEGNAZIONE	Classificazione del bene nel piano	Stato Riserva (capitalizzazione, immobilizzazione in corso, riserva vincolata ad investimenti non ancora in corso, riserva libera)	Importo assegnato	k al 31/12/2019	l Giroconti e Riclassificazioni interne	m Assegnazioni nel corso dell'esercizio	n Utilizzi per sterilizzazioni nel corso	o Altre variazioni/Giroconti o riclassificazioni	Specifiche i motivi delle variazioni	q=(k+l+m-n+o) Finanziamenti da Stato per investimenti - altro assegnazioni dirette al 31/12/2020
Totale									11.664.713,28	0,00	0,00	11.664.713,28	0,00	0,00		11.664.713,28
			DGR	782	16/06/2020	2020	Fabbricati strumentali (indisponibili)	Riserva vincolata ad investimenti non ancora in corso	8.575.813,28			8.575.813,28				8.575.813,28
			DGR	782	16/06/2020	2020	Attrezzature sanitarie e scientifiche	Riserva vincolata ad investimenti non ancora in corso	3.088.900,00			3.088.900,00				3.088.900,00
																0,00

Tavola PAA060b - A.II.2.c.2		Finanziamenti da Stato per investimenti - altro - trasferimenti tramite Regione															
ID Piano Investimenti	DESCRIZIONE INVESTIMENTO	Soggetto erogatore	PROVVEDIMENTO REGIONALE DGR/DDR ASSEGN	N° PROVVEDIMENTO REGIONALE DGR/DDR	DATA PROVVEDIMENTO REGIONALE	ANNO ASSEGNAZIONE	Classificazione del bene nel piano dei conti	Stato Riserva (capitalizzazione e immobilizzazioni e in corso, riserva vincolata)	Importo assegnato	al 31/12/2019	Giroconti e Riclassificazioni interne al	Assegnazioni nel corso dell'esercizio	Utilizzi per sterilizzazioni nel corso dell'esercizio	Altre variazioni/Giroconti o riclassificazioni	Specificare i motivi delle variazioni	Finanziamenti da Stato per investimenti - altro - trasferimenti tramite Regione al 31/12/2020	
Totale									26.203.278,74	15.234.577,91	0,00	0,00	793.639,63	0,00		14.440.938,28	
	COD. 19.1.2004 - RISTRUTTI REPARTO RIANIMAZIONE 3° P MONOBLOCCO (patrimonializzato al 31/12/11)	REGIONE DEL VENETO PER CONTO DELLO STATO				2007	Fabbricati strumentali (indisponibili)	Capitalizzazione	2.857.806,88	2.086.198,99			85.734,21			2.000.464,78	
	COD. 22.1.1999 - RISTRUTTI 3° PIANO CLINICA PEDIATRICA (patrimonializzato al 31/12/12)	REGIONE DEL VENETO PER CONTO DELLO STATO				2007	Migliorie su beni di terzi con vincolo di destinazione sanitaria senza termini di scadenza	Capitalizzazione	469.854,84	357.089,65			14.095,65			342.994,00	
	COD. 22.1.1999 - RISTRUTTI 3° PIANO CLINICA PEDIATRICA (patrimonializzato al 31/12/12)	REGIONE DEL VENETO PER CONTO DELLO STATO				2010	Migliorie su beni di terzi con vincolo di destinazione sanitaria senza termini di scadenza	Capitalizzazione	382.591,13	290.769,28			11.477,73			279.291,55	
	COD. 22.1.1999 - RISTRUTTI 3° PIANO CLINICA PEDIATRICA (patrimonializzato al 31/12/12)	REGIONE DEL VENETO PER CONTO DELLO STATO				2011	Migliorie su beni di terzi con vincolo di destinazione sanitaria senza termini di scadenza	Capitalizzazione	696.924,71	529.662,79			20.907,74			508.755,05	
	COD. 84.7.2002 - RISTRUTTI POLICLINICO CORPO TRATTAMENTI 1° LOTTO (finiti al 31/12/18)	REGIONE DEL VENETO PER CONTO DELLO STATO				2009	Migliorie su beni di terzi con vincolo di destinazione sanitaria senza termini di scadenza	Capitalizzazione	3.943.091,61	3.706.506,11			118.292,75			3.588.213,36	
	COD. 84.7.2002 - RISTRUTTI POLICLINICO CORPO TRATTAMENTI 1° LOTTO (finiti al 31/12/18)	REGIONE DEL VENETO PER CONTO DELLO STATO				2009	Fabbricati strumentali (indisponibili)	Capitalizzazione	351.207,80	330.135,34			10.536,23			319.599,11	
	COD. 84.7.2002 - RISTRUTTI POLICLINICO CORPO TRATTAMENTI 1° LOTTO (finiti al 31/12/18)	REGIONE DEL VENETO PER CONTO DELLO STATO				2009	Impianti e macchinari - altro	Capitalizzazione	6.040,32	4.530,24			755,04			3.775,20	
	COD. 84.7.2002 - RISTRUTTI POLICLINICO CORPO TRATTAMENTI 1° LOTTO (patrimonializzato il 31/12/14)	REGIONE DEL VENETO PER CONTO DELLO STATO				2009	Fabbricati strumentali (indisponibili)	Capitalizzazione	1.228.004,57	1.006.963,79			36.840,13			970.123,66	
	COD. 84.7.2002 - RISTRUTTI POLICLINICO CORPO TRATTAMENTI 1° LOTTO (patrimonializzato il 31/12/14)	REGIONE DEL VENETO PER CONTO DELLO STATO				2009	Mobili e arredi	Capitalizzazione	96.306,97	24.641,09			9.856,66			14.784,43	
	COD 21.1.1999 L. 135/1990 - AIDS RESIDUI - RISTRUTTURAZIONE CLINICA DERMATOLOGICA (patrimonializzato al 31/12/2012)	REGIONE DEL VENETO PER CONTO DELLO STATO				2010	Migliorie su beni di terzi con vincolo di destinazione sanitaria senza termini di scadenza	Capitalizzazione	730.988,46	492.265,51			21.929,65			470.335,86	
	COD 21.1.1999 L. 135/1990 - AIDS RESIDUI - RISTRUTTURAZIONE CLINICA DERMATOLOGICA (patrimonializzato al 31/12/2012)	REGIONE DEL VENETO PER CONTO DELLO STATO				2013	Migliorie su beni di terzi con vincolo di destinazione sanitaria senza termini di scadenza	Capitalizzazione	2.109.524,48	1.666.524,31			63.285,74			1.603.238,57	
	Programma straordinario degli investimenti per la lotta contro l'AIDS ex legge n.135/90 - sistemazione clinica malattie infettive - T001	REGIONE DEL VENETO PER CONTO DELLO STATO				2000/2001/2002/2003/2004	Fabbricati strumentali (indisponibili)	Capitalizzazione	5.638.311,46	2.343.282,26			169.149,34			2.174.132,92	
	Programma straordinario degli investimenti per la lotta contro l'AIDS. Presa d'atto con delibera n. 1224 del 25/07/1997 ex legge 135/90 - Giustiniano corpo sud laboratori di chimica - T003	REGIONE DEL VENETO PER CONTO DELLO STATO				2004/2005/2006	Fabbricati strumentali (indisponibili)	Capitalizzazione	4.131.655,19	1.348.803,51			123.949,66			1.224.853,85	
	Programma straordinario degli investimenti per la lotta contro l'AIDS. Presa d'atto con delibera n. 1224 del 25/07/1997 ex legge 135/90 - Giustiniano adiacenze - laboratorio di microbiologia - T004	REGIONE DEL VENETO PER CONTO DELLO STATO				2003/2004/2005	Fabbricati strumentali (indisponibili)	Capitalizzazione	2.530.638,80	602.300,24			75.919,16			526.381,08	
	Programma straordinario degli investimenti per la lotta contro l'AIDS ex legge n.135/90 - riprogettazione per ristrutturazione generale clinica pediatrica - T012	REGIONE DEL VENETO PER CONTO DELLO STATO				2002	Migliorie su beni di terzi con vincolo di destinazione sanitaria senza termini di scadenza	Capitalizzazione	751.444,79	323.121,33			22.543,34			300.577,99	
	Programma interventi urgenti lotta AIDS art. 2 legge 135/90 ed art 10 D.L. 67/97. Sistemazione clinica oncematologia pediatrica - T014	REGIONE DEL VENETO PER CONTO DELLO STATO				2001/2002	Migliorie su beni di terzi con vincolo di destinazione sanitaria senza termini di scadenza	Capitalizzazione	278.886,73	121.783,47			8.366,60			113.416,87	

Tavola PAA070a - A.II.3.a		Finanziamenti da Regione per investimenti - trasferimenti in c/capitale (GSA)															
ID Piano Investimenti	DESCRIZIONE INVESTIMENTO	Soggetto erogatore	PROVVEDIMENTO REGIONALE DGR/DDR ASSEGNAZIONE	N° PROVVEDIMENTO REGIONALE DGR/DDR ASSEGNAZIONE	DATA PROVVEDIMENTO REGIONALE	ANNO ASSEGNAZIONE	Classificazione del bene nel piano dei conti	Stato Riserva (capitalizzazione, immobilizzazione in corso, riserva vincolata ad investimenti non ancora in corso, riserva libera)	Importo assegnato	al 31/12/2019	Giroconti o Riclassificazioni interne al Patrimonio Netto (dettagli)	Assegnazioni nel corso dell'esercizio	Utilizzi per sterilizzazioni nel corso dell'esercizio	Altre variazioni o riclassificazioni esterne (dettagli o di bilancio)	Specifiche i motivi delle variazioni	Finanziamenti da Regione per investimenti trasferimenti in c/capitale (GSA) al 31/12/2020	
Totale									45.218.662,34	22.823.162,25	0,00	0,00	1.356.559,86	0,00		21.466.602,39	
	COD. 35.1.2003 - RISTRUTTURAZIONE MAN STRAORDINARIA A NORMA CLINICA NEUROLOGICA (lavoro chiuso al 31/12/09)	REGIONE DEL VENETO				2005/2006/2007	Migliorie su beni di terzi con vincolo di destinazione sanitaria senza termini di scadenza	Capitalizzazione	2.000.000,00	1.340.000,00			60.000,00			1.280.000,00	
	COD. 22.1.1999 - RISTRUTTURAZIONE E ADEGUAMENTO CLINICA PEDIATRICA 2° FASE (patrimonializzato al 31/12/12)	REGIONE DEL VENETO				2011	Migliorie su beni di terzi con vincolo di destinazione sanitaria senza termini di scadenza	Capitalizzazione	503.966,69	383.794,01			15.119,00			368.675,01	
	COD. 113.1.2002 DGR 3470 10/10/2002 ISTITUZIONE DI UN LABORATORIO REGIONALE FINALIZZATO ALLA RACCOLTA E MANIPOLAZIONE DELLE CELLULE STAMINALI (CELL-FACTORY) (lavoro chiuso al 31/12/2009)	REGIONE DEL VENETO				2003	Fabbricati strumentali (indisponibili)	Capitalizzazione	1.200.000,00	804.000,00			36.000,00			768.000,00	
	COD. 113.1.2002 DGR 3470 10/10/2002 ISTITUZIONE DI UN LABORATORIO REGIONALE FINALIZZATO ALLA RACCOLTA E MANIPOLAZIONE DELLE CELLULE STAMINALI (CELL-FACTORY) (lavoro chiuso al 31/12/2009)	REGIONE DEL VENETO					Fabbricati strumentali (indisponibili)	Capitalizzazione	2.400.000,00	1.608.000,00			72.000,00			1.536.000,00	
	Approvazione accordo di programma per l'utilizzazione di immobile da destinare a svolgimento di attività di ricerca - T005	REGIONE DEL VENETO				2007/2008	Fabbricati strumentali (indisponibili)	Capitalizzazione	12.800.000,00	8.000.000,00			384.000,00			7.616.000,00	
	Realizzazione nuova struttura prefabbricata in adiacenza al policlinico ed al pronto soccorso denominata "prefabbricato studi medici e didattica" - T008	REGIONE DEL VENETO				2006	Migliorie su beni di terzi con vincolo di destinazione sanitaria senza termini di scadenza	Capitalizzazione	1.165.073,94	640.725,42			34.952,22			605.773,20	
	Clinica pediatrica - messa a norma e manutenzione straordinaria. Presa d'atto fondi in c/capitale ex Ulss 21 - T009	REGIONE DEL VENETO				ante 2001	Migliorie su beni di terzi con vincolo di destinazione sanitaria senza termini di scadenza	Capitalizzazione	138.940,55	59.744,37			4.168,22			55.576,15	
	Ristrutturazione degenze Clinica Pediatrica. Presa d'atto fondi in c/capitale ex Ulss 21 - T010	REGIONE DEL VENETO				ante 2001	Migliorie su beni di terzi con vincolo di destinazione sanitaria senza termini di scadenza	Capitalizzazione	516.456,90	222.076,41			15.493,71			206.582,70	
	Ristrutturazione degenze Clinica Pediatrica. Presa d'atto fondi in c/capitale ex Ulss 21 - T011	REGIONE DEL VENETO				ante 2001	Migliorie su beni di terzi con vincolo di destinazione sanitaria senza termini di scadenza	Capitalizzazione	352.749,29	151.686,17			10.582,48			141.103,69	
	Presa d'atto con deliberazione n. 1299 del 22/08/1997 per il completamento del centro di oncematologia pediatrica presso la Clinica Pediatrica 2° - T013	REGIONE DEL VENETO				ante 2001	Migliorie su beni di terzi con vincolo di destinazione sanitaria senza termini di scadenza	Capitalizzazione	578.736,12	231.494,52			17.362,08			214.132,44	
	Cabina elettrica Cardiologia. Presa d'atto fondi ex ULSS 21 - T015	REGIONE DEL VENETO				ante 2001	Migliorie su beni di terzi con vincolo di destinazione sanitaria senza termini di scadenza	Capitalizzazione	372.338,06	126.594,97			11.170,14			115.424,83	
	Assegnazione di un finanziamento per l'acquisto di un immobile da adibire a magazzino generale dell'Azienda Ospedaliera - T016	REGIONE DEL VENETO				ante 2001	Fabbricati strumentali (indisponibili)	Capitalizzazione	2.582.284,50	839.242,37			77.468,54			761.773,83	
	Gruppo operatorio Policlinico 2° piano. Presa d'atto fondi ex ULSS 21 - T017	REGIONE DEL VENETO				ante 2001	Migliorie su beni di terzi con vincolo di destinazione sanitaria senza termini di scadenza	Capitalizzazione	2.236.035,69	961.495,36			67.081,07			894.414,29	
	Centro cottura. Presa d'atto fondi ex ULSS 21 - T019	REGIONE DEL VENETO				ante 2001	Fabbricati strumentali (indisponibili)	Capitalizzazione	745.763,77	253.559,74			22.372,91			231.186,83	
	Centro cottura. Presa d'atto fondi ex ULSS 21 - T020	REGIONE DEL VENETO				ante 2001	Fabbricati strumentali (indisponibili)	Capitalizzazione	361.519,83	122.916,84			10.845,59			112.071,25	
	Cucine ospedale civile. Presa d'atto fondi ex ULSS 21 - T021	REGIONE DEL VENETO				ante 2001	Fabbricati strumentali (indisponibili)	Capitalizzazione	2.324.056,05	647.679,25			69.721,68			577.957,57	
	Cucine monoblocco. Presa d'atto fondi ex ULSS 21 - T022	REGIONE DEL VENETO				ante 2001	Fabbricati strumentali (indisponibili)	Capitalizzazione	232.922,07	79.193,54			6.987,66			72.205,88	
	Centro cottura monoblocco. Presa d'atto fondi ex ULSS 21 - T023	REGIONE DEL VENETO				ante 2001	Fabbricati strumentali (indisponibili)	Capitalizzazione	258.228,45	87.797,74			7.746,85			80.050,89	
	Pronto Soccorso. Presa d'atto fondi ex ULSS 21 - T024	REGIONE DEL VENETO				ante 2001	Fabbricati strumentali (indisponibili)	Capitalizzazione	34.096,81	11.592,90			1.022,90			10.570,00	

ID Piano Investimenti	DESCRIZIONE INVESTIMENTO	Soggetto erogatore	PROVVEDIMENTO REGIONALE DGR/DDR ASSEGNAZIONE	N° PROVVEDIMENTO REGIONALE DGR/DDR ASSEGNAZIONE	DATA PROVVEDIMENTO REGIONALE	ANNO ASSEGNAZIONE	Classificazione del bene nel piano dei conti	Stato Riserva (capitalizzazione, immobilizzazione in corso, riserva vincolata ad investimenti non ancora in corso, riserva libera)	Importo assegnato	al 31/12/2019	Giroconti e Riclassificazioni interne al Patrimonio Netto (dettagli e di analogia)	Assegnazioni nel corso dell'esercizio	Utilizzi per sterilizzazioni nel corso dell'esercizio	Altre variazioni/Giroconti o riclassificazioni esterne (dettagli o di analogia)	Specificare i motivi delle variazioni	Finanziamenti da Regione per investimenti trasferimenti in c/capitale (GSA) al 31/12/2020
	Pronto Soccorso. Presa d'atto fondi ex ULSS 21 - T024	REGIONE DEL VENETO				ante 2001	Migliorie su beni di terzi con vincolo di destinazione sanitaria senza termini di scadenza	Capitalizzazione	34.096,81	11.592,89			1.022,91			10.569,98
	Ristrutturazione Pronto Soccorso 2° stralcio e completamento. Presa d'atto fondi ex ULSS 21 - T025	REGIONE DEL VENETO				ante 2001	Fabbricati strumentali (indisponibili)	Capitalizzazione	295.929,81	35.342,82			8.877,89			26.464,93
	Ristrutturazione Pronto Soccorso 2° stralcio e completamento. Presa d'atto fondi ex ULSS 21 - T025	REGIONE DEL VENETO				ante 2001	Migliorie su beni di terzi con vincolo di destinazione sanitaria senza termini di scadenza	Capitalizzazione	295.929,80	35.342,77			8.877,90			26.464,87
	Nuovo centro cardiologia seconda fase - T026	REGIONE DEL VENETO				ante 2001	Fabbricati strumentali (indisponibili)	Capitalizzazione	5.164.569,00	1.755.953,46			154.937,07			1.601.016,39
	Cabina elettrica ciliegio. Presa d'atto fondi ex ULSS 21 - T027	REGIONE DEL VENETO				ante 2001	Migliorie su beni di terzi con vincolo di destinazione sanitaria senza termini di scadenza	Capitalizzazione	382.639,09	130.097,34			11.479,17			118.618,17
	Ristrutturazione Policlinico. Presa d'atto fondi ex ULSS 21 - T033	REGIONE DEL VENETO				ante 2001/2002/2003	Migliorie su beni di terzi con vincolo di destinazione sanitaria senza termini di scadenza	Capitalizzazione	8.226.616,23	4.277.840,39			246.798,49			4.031.041,90
	Manutenzione straordinaria Policlinico - non ho trovato alcuna documentazione - T049	REGIONE DEL VENETO				ante 2001	Migliorie su beni di terzi con vincolo di destinazione sanitaria senza termini di scadenza	Capitalizzazione	11.314,10	3.507,43			339,42			3.168,01
	Lavori ampliamento cardiocirurgia - non ho trovato alcuna documentazione - T050	REGIONE DEL VENETO				2001	Migliorie su beni di terzi con vincolo di destinazione sanitaria senza termini di scadenza	Capitalizzazione	4.398,78	1.891,54			131,96			1.759,58

Tabella PAA070c - A.II.3.c		Finanziamenti da Azienda Zero per investimenti - altro																
ID Piano Investimenti	DESCRIZIONE INVESTIMENTO	Soggetto erogatore	PROVVEDIMENTO REGIONALE DGR/DDR ASSEGNAZIONE	N° PROVVEDIMENTO REGIONALE DGR/DDR ASSEGNAZIONE	DATA PROVVEDIMENTO REGIONALE	ANNO ASSEGNAZIONE	Classificazione del bene nel piano dei conti	Stato Riserva (capitalizzazione, immobilizzazioni in corso, riserva vincolata ad investimenti)	importo assegnato	al 31/12/2019	Giroconti e Riclassificazioni interne al Patrimonio Netto	Assegnazioni nel corso dell'esercizio	Utilizzi per sterilizzazioni nel corso dell'esercizio	Altre variazioni/Giroconti o riclassificazioni esterne (dettagli)	Specifiche i motivi delle variazioni	Finanziamenti da Azienda Zero per investimenti altro al 31/12/2020		
Totale									17.241.333,60	12.406.824,04	0,00	5.971.255,76	936.446,90	0,00		17.441.632,90		
	Sistemi modulari per il pompaggio centrifugo del sangue - PROG 10471	AZIENDA ZERO	DR	37	31/10/2018	2018	Attrezzature sanitarie e scientifiche	Capitalizzazione	126.723,84	114.051,46			25.344,76		88.706,70			
	Sistemi modulari per il pompaggio centrifugo del sangue - PROG 10471	AZIENDA ZERO	DR	37	31/10/2018	2018	Attrezzature sanitarie e scientifiche	Riserva libera	19.676,16	19.676,16			0,00		19.676,16			
	Elettrocardiografi - PROG 10472	AZIENDA ZERO	DR	37	31/10/2018	2018	Attrezzature sanitarie e scientifiche	Capitalizzazione	547.579,92	492.821,93			109.515,98		383.305,95			
	Elettrocardiografi - PROG 10472	AZIENDA ZERO	DR	37	31/10/2018	2018	Attrezzature sanitarie e scientifiche	Capitalizzazione	121.277,76	121.277,76			12.127,82		109.149,94			
	Elettrocardiografi - PROG 10472	AZIENDA ZERO	DR	37	31/10/2018	2018	Attrezzature sanitarie e scientifiche	Riserva libera	224.182,32	224.182,32			0,00		224.182,32			
	3 monitor spectrum per circolazione extracorporea per cardiocirurgia - PROG 10473	AZIENDA ZERO	DR	37	31/10/2018	2018	Attrezzature sanitarie e scientifiche	Capitalizzazione	170.190,00	119.133,00			34.038,00		85.095,00			
	Ecografi gara CRAV - PROG 10474	AZIENDA ZERO	DR	37	31/10/2018	2018	Attrezzature sanitarie e scientifiche	Capitalizzazione	1.108.261,42	844.273,79			221.652,26		622.621,53			
	Aggiornamento tecnologico per RM Philips 3T neuroradiologia - PROG 10475	AZIENDA ZERO	DR	37	31/10/2018	2018	Attrezzature sanitarie e scientifiche	Capitalizzazione	374.174,00	299.339,20			74.834,80		224.504,40			
	TAC gara CRAV (128s + 64s) - PROG 10476	AZIENDA ZERO	DR	37	31/10/2018	2018	Attrezzature sanitarie e scientifiche	Capitalizzazione	913.780,00	753.106,00			182.756,00		570.350,00			
	TAC gara CRAV (128s + 64s) - PROG 10476	AZIENDA ZERO	DR	37	31/10/2018	2018	Attrezzature sanitarie e scientifiche	Riserva libera	1.220,00	1.220,00			0,00		1.220,00			
	Plusvalenza per vendita TAC finanziata da Cariparo e sostituita con nuova TAC con finanziamento regionale F10476	AZIENDA ZERO	DR	37	31/10/2018	2019	Attrezzature sanitarie e scientifiche	Riserva libera	15.000,00	15.000,00			0,00		15.000,00			
	RM 1,5T gara CRAV - PROG 10477	AZIENDA ZERO	DR	37	31/10/2018	2018	Attrezzature sanitarie e scientifiche	Capitalizzazione	46.970,00	0,00			0,00		0,00			
	RM 1,5T gara CRAV - PROG 10477	AZIENDA ZERO	DR	37	31/12/2018	2018	Fabbricati strumentali (indisponibili)	Riserva vincolata ad investimenti non ancora in corso	904.520,20	904.520,20			0,00		904.520,20			
	Piano antincendio DGR 1156/2018 PROG 10568	AZIENDA ZERO	DGR	480	31/12/2018	2018	Fabbricati strumentali (indisponibili)	Riserva vincolata ad investimenti non ancora in corso	1.048.222,22	1.048.222,22			0,00		1.048.222,22			
	Finanziamento aggiuntivo Pediatria READY FIN 10682	AZIENDA ZERO	DGR	1204	14/08/2019	2019	Fabbricati strumentali (indisponibili)	Riserva vincolata ad investimenti non ancora in corso	7.450.000,00	7.450.000,00			0,00		7.450.000,00			
	Quota parte residuale di utile GSA 2017 da destinare ad investimenti ATTREZZATURE (CRITE 16/10/2020) Ready Fin 11086	AZIENDA ZERO	DGR	1723	15/12/2020	2020	Attrezzature sanitarie e scientifiche	Riserva vincolata ad investimenti non ancora in corso	974.024,85			974.024,85			974.024,85			
	CRITE 19/05/2020- RESIDUO SPAZZOLA 2019- ATTREZZATURE Ready Fin 11095- TOTALE FINANZIAMENTO	AZIENDA ZERO	DGR	1723	15/12/2020	2020	Attrezzature sanitarie e scientifiche	Capitalizzazione				15.719,70	1.571,97		14.147,73			
	CRITE 19/05/2020- RESIDUO SPAZZOLA 2019- ATTREZZATURE Ready Fin 11095- TOTALE FINANZIAMENTO	AZIENDA ZERO	DGR	1723	15/12/2020	2020	Attrezzature sanitarie e scientifiche	Riserva vincolata ad investimenti non ancora in corso			1.785.980,30				1.785.980,30			
	CRITE 16/10/2020- RESIDUO SPAZZOLA 2019- ATTREZZATURE Ready Fin 11096- TOTALE FINANZIAMENTO 457.707,27- SPESO TUTTO AL 31/12/2020 -ISA 364.552,95	AZIENDA ZERO	DGR	1723	15/12/2020	2020	Attrezzature sanitarie e scientifiche	Capitalizzazione	364.552,95			364.552,95	36.455,30		328.097,65			
	CRITE 16/10/2020- RESIDUO SPAZZOLA 2019- ATTREZZATURE Ready Fin 11096- TOTALE FINANZIAMENTO 457.707,27- SPESO TUTTO AL 31/12/2020 -ISA 93.154,32	AZIENDA ZERO	DGR	1723	15/12/2020	2020	Arredi sanitari	Capitalizzazione	93.154,32			93.154,32	5.822,04		87.332,28			
	CRITE Lavori di realizzazione nuova Anatomia Patologica presso complesso Giustiniano- aggiornamento progetto definitivo- assegnazione attrezzature- Ready Fin 11194- utile GSA 2019- totale finanziato 415044 euro	AZIENDA ZERO	DGR	1	09/03/2021	2020	Attrezzature sanitarie e scientifiche	Riserva vincolata ad investimenti non ancora in corso	415.044,00			415.044,00			415.044,00			
	CONFERIMENTO BENI COVID 19 - ACQUISTATI DA AZERO O DONATI AD AZERO TOTALE 2.322.779,64	AZIENDA ZERO	DDG AZERO	249	21/04/2021	2020	Attrezzature sanitarie e scientifiche	Capitalizzazione	2.189.000,85			2.189.000,85	218.900,09		1.970.100,76			
	CONFERIMENTO BENI COVID 19 - ACQUISTATI DA AZERO O DONATI AD AZERO TOTALE 2.322.779,64	AZIENDA ZERO	DDG AZERO	249	21/04/2021	2020	Altre immobilizzazioni materiali - altri beni materiali	Capitalizzazione	131.778,79			131.778,79	13.177,88		118.600,91			
	CONFERIMENTO BENI COVID 19 - ACQUISTATI DA AZERO O DONATI AD AZERO TOTALE 2.322.779,64	AZIENDA ZERO	DDG AZERO	249	21/04/2021	2020	Automezzi	Capitalizzazione	2.000,00			2.000,00	250,00		1.750,00			

Tavola PAA070d - A.II.3.d		Finanziamenti da Regione per investimenti - trasferimenti in c/capitale - NO GSA																		
ID Piano Investimenti	DESCRIZIONE INVESTIMENTO	Soggetto erogatore	PROVVEDIMENTO REGIONALE DGR/DDR ASSEGNAZIONE	N° PROVVEDIMENTO REGIONALE DGR/DDR ASSEGNAZIONE	DATA PROVVEDIMENTO REGIONALE	ANNO ASSEGNAZIONE	Classificazione del bene nel piano dei conti	Stato Riserva (capitalizzazione, immobilizzazione in corso, riserva vincolata ad investimenti)	Importo assegnato	al 31/12/2019	Giroconti e Riclassificazioni interne al Patrimonio Netto	Assegnazioni nel corso dell'esercizio	Utilizzi per sterilizzazioni nel corso dell'esercizio	Altre variazioni/Giroconti o riclassificazioni esterne (dettagli)	Specificare i motivi delle variazioni	Finanziamenti da Regione per investimenti - trasferimenti				
Totale									170.341,62	95.391,32	0,00	0,00	5.102,25	0,00		90.289,07				
	Interventi in materia di prevenzione incendi nelle strutture ospedaliere ai sensi legge 818/84 - patrimonializz. al 31/12/10 lavoro 16M - DD	REGIONE VENETO		Imp. 869/95 p.c.			Fabbricati strumentali (indisponibili)	Capitalizzazione	170.341,62	95.391,32			5.102,25			90.289,07				

Tavola PAA080 - A.II.4		Finanziamenti da altri soggetti pubblici per investimenti																		
ID Piano Investimenti	DESCRIZIONE INVESTIMENTO	Soggetto erogatore	PROVVEDIMENTO REGIONALE DGR/DDR ASSEGNAZIONE	N° PROVVEDIMENTO REGIONALE DGR/DDR	DATA PROVVEDIMENTO REGIONALE	ANNO ASSEGNAZIONE	Classificazione del bene nel piano dei conti	Stato Riserva (capitalizzazione, immobilizzazione e in corso, riserva vincolata)	Importo assegnato	al 31/12/2019	Giroconti e Riclassificazioni interne al	Assegnazioni nel corso dell'esercizio	Utilizzi per sterilizzazioni nel corso dell'esercizio	Altre variazioni/Giroconti o riclassificazioni	Specificare i motivi delle variazioni	Finanziamenti da altri soggetti pubblici per investimenti al 31/12/2020				
Totale									53.565.987,04	53.143.437,87	0,00	0,00	247.252,61	0,00		52.896.185,26				
	CLINICA DERMATOLOGICA - ulteriore spesa (patrimonializzato al 31/12/2012 - lavoro 25M)	UNIVERSITA' STUDI PADOVA				2012	Migliorie su beni di terzi con vincolo di destinazione sanitaria senza termini di scadenza	Capitalizzazione	264.975,74	201.381,58			7.949,27			193.432,31				
	Residenza x studenti "Bepi Colombo" (comodato ESU) su area nuovo ospedale	COMUNE DI PADOVA				2018	Fabbricati non strumentali (disponibili)	Capitalizzazione	7.976.778,00	7.617.822,99			239.303,34			7.378.519,65				
	Area nuovo ospedale Padova Est	COMUNE DI PADOVA				2018	Terreni	Riserva libera	45.316.476,90	45.316.476,90					Non ammortizzabile	45.316.476,90				
	Area nuovo ospedale Padova Est (integrazione area)	COMUNE DI PADOVA				2019	Terreni	Riserva libera	7.756,40	7.756,40					Non ammortizzabile	7.756,40				

Tavola PAA090a - A.II.5.a			Fin. per inv. da rettifica contributi in conto esercizio - da Regione - contributi FSR - Indistinta															
ID Piano Investimenti	DESCRIZIONE INVESTIMENTO	Soggetto erogatore	PROVVEDIMENTO REGIONALE DGR/DDR ASSEGNAZIONE	N° PROVVEDIMENTO REGIONALE DGR/DDR ASSEGNAZIONE	DATA PROVVEDIMENTO REGIONALE	ANNO ASSEGNAZIONE	Classificazione del bene nel piano dei conti	Stato Riserva (capitalizzazione e immobilizzazioni e in corso, riserva vincolata ad investimenti)	Importo assegnato	al 31/12/2019	Giroconti e Riclassificazioni interne al Patrimonio	Assegnazioni nel corso dell'esercizio	Utilizzi per sterilizzazioni nel corso dell'esercizio	Altre variazioni/Giroconti o riclassificazioni esterne (dettaglio di analoga colonna form 32)	Specificare i motivi delle variazioni	Fin. per inv. da rettifica contributi in conto esercizio da Regione - contributi FSR - Indistinta al 31/12/2020		
Totale									112.006.072,94	66.674.328,25	0,00	16.597.802,40	8.983.637,73	-15.962,99		74.272.529,93		
	Mobili d'ufficio e arredi sanitari- Fondo investimenti	REGIONE DEL VENETO	DGR	2618		2012	Mobili e arredi	Capitalizzazione	100.709,26	2.226,57			2.226,57		0,00			
	Interventi di manutenzione su fabbricati- Fondo investimenti	REGIONE DEL VENETO	DGR	2618		2012	Fabbricati strumentali (indisponibili)	Capitalizzazione	192,15	146,07			5,76		140,31			
	Rettifica contributi in c/esercizio per destinazione ad investimenti (residuo investimenti non finanziati)	REGIONE DEL VENETO				2012	Impianti e macchinari - altro	Capitalizzazione	1.326.658,36	1.651,69			1.234,42	-417,27	0,00			
	Rettifica contributi in c/esercizio per destinazione ad investimenti (residuo investimenti non finanziati)	REGIONE DEL VENETO				2012	Migliorie su beni di terzi con vincolo di destinazione sanitaria senza termini di scadenza	Capitalizzazione	127.935,70	79.353,44			3.218,26		76.135,18			
	Rettifica contributi in c/esercizio per destinazione ad investimenti (residuo investimenti non finanziati)	REGIONE DEL VENETO				2012	Fabbricati strumentali (indisponibili)	Capitalizzazione	290.406,19	193.871,70			10.856,27		183.015,43			
	Interventi di manutenzione su impianti- Fondo investimenti	REGIONE DEL VENETO	DR	230		2013	Impianti e macchinari - altro	Capitalizzazione	671.454,30	83.931,63			83.931,40		0,23			
	Mobili d'ufficio e arredi sanitari- Fondo investimenti	REGIONE DEL VENETO	DR	230		2013	Mobili e arredi	Capitalizzazione	203.343,04	25.724,10			17.457,91		8.266,19			
	Migliorie su beni di terzi- Fondo investimenti	REGIONE DEL VENETO	DR	230		2013	Migliorie su beni di terzi con vincolo di destinazione sanitaria senza termini di scadenza	Capitalizzazione	510.013,66	399.712,89			15.178,94		384.533,95			
	Interventi di manutenzione su fabbricati- Fondo investimenti	REGIONE DEL VENETO	DR	230		2013	Fabbricati strumentali (indisponibili)	Capitalizzazione	1.061.481,18	838.570,09			31.844,44		806.725,65			
	Rettifica contributi in c/esercizio per destinazione ad investimenti (residuo investimenti non finanziati)	REGIONE DEL VENETO				2013	Impianti e macchinari - altro	Capitalizzazione	1.539.693,50	192.461,62			192.461,54		0,08			
	Mobili d'ufficio e arredi sanitari- Fondo investimenti	REGIONE DEL VENETO	DGR	2.717	29/12/2014	2014	Mobili e arredi	Capitalizzazione	79.499,40	9.286,87			1.558,80		7.728,07			
	Migliorie su beni di terzi- Fondo investimenti	REGIONE DEL VENETO	DGR	2.717	29/12/2014	2014	Migliorie su beni di terzi con vincolo di destinazione sanitaria senza termini di scadenza	Capitalizzazione	184.281,98	130.790,12			8.915,31		121.874,81			
	Interventi di manutenzione su fabbricati- Fondo investimenti	REGIONE DEL VENETO	DGR	2.717	29/12/2014	2014	Fabbricati strumentali (indisponibili)	Capitalizzazione	413.543,21	339.105,41			12.406,30		326.699,11			
	Interventi di manutenzione su impianti- Fondo investimenti	REGIONE DEL VENETO	DGR	2.717	29/12/2014	2014	Impianti e macchinari - altro	Capitalizzazione	1.937.155,14	484.288,68			242.144,41		242.144,27			
	Fondo per il finanziamento degli investimenti DGR 27/17/2014	REGIONE DEL VENETO	DGR	2.717	29/12/2014	2014	Fabbricati non strumentali (disponibili)	Capitalizzazione	1.260,47	1.033,61			37,81		995,80			
	Fondo per il finanziamento degli investimenti DGR 27/17/2014 - non utilizzato nel 2014	REGIONE DEL VENETO	DGR	2.717	29/12/2014	2014	Attrezzature sanitarie e scientifiche	Capitalizzazione	1.838.279,65	174.761,85			174.761,85		0,00			
901 IMM	Nuova realizzazione UOC - Anatomia Patologica - Ospedale Giustiniano - T1562 in corso al 31/12/2020	REGIONE DEL VENETO	DECRETO	239	18/12/2014	2019/2020	Fabbricati strumentali (indisponibili)	Immobilizzazione in corso	151.290,40	151.290,40					151.290,40			
	Nuova realizzazione UOC - Anatomia Patologica - Ospedale Giustiniano - T1562 non speso al 31/12/2020	REGIONE DEL VENETO	DECRETO	239	18/12/2014	2014	Fabbricati strumentali (indisponibili)	Riserva vincolata ad investimenti non ancora in corso	4.348.709,60	4.348.709,60					4.348.709,60			
901 IMM	Lavori di Adeguamento funzionale per nuova Sede Immunotrasfusionale - T1480A IN CORSO AL 31/12/2020 euro 1.266.482,46	REGIONE DEL VENETO	DECRETO	239	18/12/2014	2014	Fabbricati strumentali (indisponibili)	Immobilizzazione in corso	1.266.482,46	1.266.482,46					1.266.482,46			
	Lavori di Adeguamento funzionale per nuova Sede Immunotrasfusionale - T1480A NON SPESO - VALORE TOTALE 3.250.000	REGIONE DEL VENETO	DECRETO	239	18/12/2014	2014	Fabbricati strumentali (indisponibili)	Riserva vincolata ad investimenti non ancora in corso	1.983.517,54	1.983.517,54					1.983.517,54			

Tavola PAA090a - A.II.5.a			Fin. per inv. da rettifica contributi in conto esercizio - da Regione - contributi FSR - Indistinta														
ID Piano Investimenti	DESCRIZIONE INVESTIMENTO	Soggetto erogatore	PROVVEDIMENTO REGIONALE DGR/DDR ASSEGNAZIONE	N° PROVVEDIMENTO REGIONALE DGR/DDR ASSEGNAZIONE	DATA PROVVEDIMENTO REGIONALE	ANNO ASSEGNAZIONE	Classificazione del bene nel piano dei conti	Stato Riserva (capitalizzazione e, immobilizzazioni e in corso, riserva vincolata ad investimenti)	Importo assegnato	al 31/12/2019	Giroconti e Riclassificazioni interne al Patrimo	Assegnazioni nel corso dell'esercizio	Utilizzi per sterilizzazioni nel corso dell'esercizio	Altre variazioni/Giroconti o riclassificazioni esterne (dettaglio di analogia colonna form 32)	Specificare i motivi delle variazioni	Fin. per inv. da rettifica contributi in conto esercizio da Regione - contributi FSR - Indistinta al 31/12/2020	
	Lavori di Ristrutturazione Edificio policlinico Corpo Trattamenti - Lavori di adeguamento normativo delle centrali frigorifere aziendali - T1576 non speso nulla al 31/12/2020	REGIONE DEL VENETO	DECRETO	239	18/12/2014			Riserva vincolata ad investimenti non ancora in corso	1.400.000,00	1.400.000,00						1.400.000,00	
	Lavori di ristrutturazione edificio Policlinico corpo trattamenti - opere di sistemazione delle facciate e serramenti 9 piano - patrimonializzato al 31/12/2016-T1567 (aggreg T1354F)	REGIONE DEL VENETO	DECRETO	239	18/12/2014	2016	Migione su beni di terzi con vincolo di destinazione sanitaria senza termini di scadenza	Capitalizzazione	192.930,68	169.779,00			5.787,92			163.991,08	
	Rimodulazione finanziamento quota parte Policlinico 1° Lotto - T1354F FINITI al 31/12/2018 speso 3.563.687,76 BT - TOTALE COMMESSA € 4.307.949,00	REGIONE DEL VENETO	DECRETO	239	18/12/2014	2018	Migione su beni di terzi con vincolo di destinazione sanitaria senza termini di scadenza	Capitalizzazione	3.563.687,76	3.349.866,50			106.910,62			3.242.956,88	
	Rimodulazione finanziamento quota parte Policlinico 1° Lotto - T1354F	REGIONE DEL VENETO	DECRETO	239	18/12/2014	2019	Diritti di brevetto e diritti di utilizzazione delle opere d'ingegno	Capitalizzazione	12.078,00	1.811,70			1.811,70			0,00	
	Rimodulazione finanziamento quota parte Policlinico 1° Lotto - T1354F e TA352	REGIONE DEL VENETO	DECRETO	239	18/12/2014	2019	Migione su beni di terzi con vincolo di destinazione sanitaria senza termini di scadenza	Capitalizzazione	229.648,68	209.239,41			6.889,47			202.349,94	
	DDR 239/2014 - Rimodulazione finanziamento quota parte Policlinico 1° Lotto - Commessa T1354F -	REGIONE DEL VENETO	DECRETO	239	18/12/2014	2020	Migione su beni di terzi con vincolo di destinazione sanitaria senza termini di scadenza	Capitalizzazione	28.394,17	28.394,17			851,82			27.542,35	
901 EDI	DDR 239/2014 - Rimodulazione finanziamento quota parte Policlinico 1° Lotto - T1354F NON SPESO AL 31/12/2020	REGIONE DEL VENETO	DECRETO	239	18/12/2014			Riserva vincolata ad investimenti non ancora in corso	281.209,71	281.209,71						281.209,71	
	DDR 239/2014 Adeguamento in materia di prevenzione incendi Monoblocco - T1569	REGIONE DEL VENETO	DECRETO	239	18/12/2014	2019		Immobilizzazione in corso	27.025,44	27.025,44						27.025,44	
	DDR 239/2014 Adeguamento in materia di prevenzione incendi Monoblocco - T1569 VALORE TOTALE 840.000	REGIONE DEL VENETO	DECRETO	239	18/12/2014			Riserva vincolata ad investimenti non ancora in corso	812.974,56	812.974,56						812.974,56	
	DDR 239/2014 Lavori di manutenzione e installazione arredi e attrezzature di laboratorio presso il Campus Biomedico Pietro d'Abano. Trasferimento laboratori piano rialzato Policlinico in via Orus edificio B - T1572	REGIONE DEL VENETO	DECRETO	239	18/12/2014	2019	Fabbricati strumentali (indisponibili)	Capitalizzazione	432.681,26	419.700,79			12.980,43			406.720,36	
	DDR 239/2014 Lavori di manutenzione e installazione arredi e attrezzature di laboratorio presso il Campus Biomedico Pietro d'Abano. Trasferimento laboratori piano rialzato Policlinico in via Orus edificio B - T1572	REGIONE DEL VENETO	DECRETO	239	18/12/2014	2020	Fabbricati strumentali (indisponibili)	Capitalizzazione	5,49	5,49			0,16			5,33	
901 EDI	DDR 239/2014 Lavori di manutenzione e installazione arredi e attrezzature di laboratorio presso il Campus Biomedico Pietro d'Abano. Trasferimento laboratori piano rialzato Policlinico in via Orus edificio B - T1572 VALORE TOTALE 499.000	REGIONE DEL VENETO	DECRETO	239	18/12/2014			Riserva vincolata ad investimenti non ancora in corso	66.313,29	66.313,25						66.313,25	
	DDR 239/2014 Lavori di realizzazione collegamento impianto antincendio Giustiniano Monoblocco - T1574	REGIONE DEL VENETO	DECRETO	239	18/12/2014			Immobilizzazione in corso	2.486,85	2.486,85						2.486,85	
	DDR 239/2014 Lavori di realizzazione collegamento impianto antincendio Giustiniano Monoblocco - T1574 VALORE TOTALE 310.000	REGIONE DEL VENETO	DECRETO	239	18/12/2014			Riserva vincolata ad investimenti non ancora in corso	307.513,15	307.513,15						307.513,15	

deliberazione n. 1068 del 15/6/2021 pagina 262 di 479

Tavola PAA090a - A.II.5.a			Fin. per inv. da rettifica contributi in conto esercizio - da Regione - contributi FSR - Indistinta														
ID Piano Investimenti	DESCRIZIONE INVESTIMENTO	Soggetto erogatore	PROVVEDIMENTO REGIONALE DGR/DDR ASSEGNAZIONE	N° PROVVEDIMENTO REGIONALE DGR/DDR ASSEGNAZIONE	DATA PROVVEDIMENTO REGIONALE	ANNO ASSEGNAZIONE	Classificazione del bene nel piano dei conti	Stato Riserva (capitalizzazione e, immobilizzazioni e in corso, riserva vincolata ad investimenti)	Importo assegnato	al 31/12/2019	Giroconti e Riclassificazioni interne al Patrimonio	Assegnazioni nel corso dell'esercizio	Utilizzi per sterilizzazioni nel corso dell'esercizio	Altre variazioni/Giroconti o riclassificazioni esterne (dettaglio di analogia colonna form 32)	Specificare i motivi delle variazioni	Fin. per inv. da rettifica contributi in conto esercizio da Regione - contributi FSR - Indistinta al 31/12/2020	
	DDR 239/2014 Fornitura di un edificio prefabbricato ospedaliero provvisorio a servizio della Patologia e Terapia Intensiva Neonatale da realizzarsi sul lato sud della Clinica Ostetrica - T1522- VALORE TOTALE 850.000	REGIONE DEL VENETO	DECRETO	239	18/12/2014	2019	Migliorie su beni di terzi con vincolo di destinazione sanitaria senza termini di scadenza	Capitalizzazione	850.000,00	824.500,00			25.500,00			799.000,00	
901_IMM	DDR 239/2014 Lavori di installazione nuovo angiografo istituto di Radiologia - T1547	REGIONE DEL VENETO	DECRETO	239	18/12/2014	2020		Immobilizzazione in corso	13.058,51	13.058,51						13.058,51	
	DDR 239/2014 Lavori di installazione nuovo angiografo istituto di Radiologia - T1547 TOTALE 547.000	REGIONE DEL VENETO	DECRETO	239	18/12/2014			Riserva vincolata ad investimenti non ancora in corso	533.941,49	533.941,49						533.941,49	
901_IMM	Nuovo Montalettighe a servizio della Clinica Ostetrica T1592	REGIONE DEL VENETO	DECRETO	239	18/12/2014	2019	Migliorie su beni di terzi con vincolo di destinazione sanitaria senza termini di scadenza	Immobilizzazione in corso	4.812,03	4.812,03						4.812,03	
901_IMM	Nuovo Montalettighe a servizio della Clinica Ostetrica T1592	REGIONE DEL VENETO	DECRETO	239	18/12/2014	2020	Altre migliorie su beni di terzi	Immobilizzazione in corso	19.832,49	19.832,49						19.832,49	
	Nuovo Montalettighe a servizio della Clinica Ostetrica T1592 NON SPESO VALORE TOTALE 495.000	REGIONE DEL VENETO	DECRETO	239	18/12/2014			Riserva vincolata ad investimenti non ancora in corso	470.355,48	470.355,48						470.355,48	
	Completamento corpo collegamento tra clinica ostetrica e patologia neonatale T1596	REGIONE DEL VENETO	DECRETO	239	18/12/2014			Riserva vincolata ad investimenti non ancora in corso	200.000,00	200.000,00						200.000,00	
	Interventi propedeutici realizzazione nuovo polo della salute- T1597	REGIONE DEL VENETO	DECRETO	239	18/12/2014			Riserva vincolata ad investimenti non ancora in corso	100.000,00	100.000,00						100.000,00	
	Fornitura celle frigorifere da installare al primo piano edificio F Via Orus T1598	REGIONE DEL VENETO	DECRETO	239	18/12/2014			Riserva vincolata ad investimenti non ancora in corso	75.000,00	75.000,00						75.000,00	
	Stanza criogenica Laboratori via orus T1599	REGIONE DEL VENETO	DECRETO	239	18/12/2014			Riserva vincolata ad investimenti non ancora in corso	300.000,00	300.000,00						300.000,00	

Tavola PAA090a - A.II.5.a			Fin. per inv. da rettifica contributi in conto esercizio - da Regione - contributi FSR - Indistinta														
ID Piano Investimenti	DESCRIZIONE INVESTIMENTO	Soggetto erogatore	PROVVEDIMENTO REGIONALE DGR/DDR ASSEGNAZIONE	N° PROVVEDIMENTO REGIONALE DGR/DDR ASSEGNAZIONE	DATA PROVVEDIMENTO REGIONALE	ANNO ASSEGNAZIONE	Classificazione del bene nel piano dei conti	Stato Riserva (capitalizzazione e immobilizzazione e in corso, riserva vincolata ad investimenti)	Importo assegnato	al 31/12/2019	Giroconti e Riclassificazioni interne al Patrimo	Assegnazioni nel corso dell'esercizio	Utilizzi per sterilizzazioni nel corso dell'esercizio	Altre variazioni/Giroconti o riclassificazioni esterne (dettaglio di analogia colonna form 32)	Specificare i motivi delle variazioni	Fin. per inv. da rettifica contributi in conto esercizio da Regione - contributi FSR - Indistinta al 31/12/2020	
	DDR 239/2014 Realizzazione di un reparto per pazienti in regime di detenzione presso il fabbricato infettivi - T1585 (USATO INDISTINTA EURO 8906)	REGIONE DEL VENETO	DECRETO	239	18/12/2014	2018	Fabbricati strumentali (indisponibili)	Capitalizzazione	337.465,28	317.751,72			9.856,78	-8.906,00		298.988,94	
	DDR 239/2014 Realizzazione di un reparto per pazienti in regime di detenzione presso il fabbricato infettivi - T1585	REGIONE DEL VENETO	DECRETO	239	18/12/2014	2019	Fabbricati strumentali (indisponibili)	Capitalizzazione	89,60	86,91			2,69			84,22	
	DDR 239/2014 Realizzazione di un reparto per pazienti in regime di detenzione presso il fabbricato infettivi - T1585 TOTALE 360.000.- USATO INDISTINTA 2018 EURO 8906	REGIONE DEL VENETO	DECRETO	239	18/12/2014	2020	Fabbricati strumentali (indisponibili)	Capitalizzazione	1.277,07	1.277,07			38,31			1.238,76	
901 EDI	DDR 239/2014 Realizzazione di un reparto per pazienti in regime di detenzione presso il fabbricato infettivi - T1585 TOTALE 360.000.-	REGIONE DEL VENETO	DECRETO	239	18/12/2014			Riserva vincolata ad investimenti non ancora in corso	21.168,05	21.168,05						21.168,05	
	DDR 239/2014 Lavori impiantistici e adeguamento quadri elettrici generali edificio B e centralizzazione frigoriferi Edificio F9 del campus Biomedico Pietro d'Abano - T1586	REGIONE DEL VENETO	DECRETO	239	18/12/2014	2019	Fabbricati strumentali (indisponibili)	Immobilizzazione in corso								474.878,78	
901 IMM	DDR 239/2014 Lavori impiantistici e adeguamento quadri elettrici generali edificio B e centralizzazione frigoriferi Edificio F9 del campus Biomedico Pietro d'Abano - T1586	REGIONE DEL VENETO	DECRETO	239	18/12/2014	2020	Impianti e macchinari - altro	Immobilizzazione in corso	474.878,78 €	474.878,78 €						14.678,86	
901 IMM	DDR 239/2014 Lavori impiantistici e adeguamento quadri elettrici generali edificio B e centralizzazione frigoriferi Edificio F9 del campus Biomedico Pietro d'Abano - T1586 ATTENZIONE IMPORTO SUPERIORE RISPETTO AL TOTALE 420.000	REGIONE DEL VENETO	DECRETO	239	18/12/2014	2020	Altre migliorie su beni di terzi	Immobilizzazione in corso	14.678,86 €	14.678,86 €						184.523,00	
901 IMM	Fornitura e posa di gruppi frigorifero presso gli edifici Clinica Ostetrica, Neurochirurgia, Cardiocirurgia e Palazzina dei Servizi dell'Azienda Ospedale - Università Padova T1632	REGIONE DEL VENETO	DECRETO	239	18/12/2014	2020	Altre migliorie su beni di terzi	Immobilizzazione in corso	184.523,00 €	184.523,00 €						640,00	
	Fornitura e posa di gruppi frigorifero presso gli edifici Clinica Ostetrica, Neurochirurgia, Cardiocirurgia e Palazzina dei Servizi dell'Azienda Ospedale - Università Padova T1632 VALORE 185.163	REGIONE DEL VENETO	DECRETO	239	18/12/2014			Riserva vincolata ad investimenti non ancora in corso									
	Lavori con fornitura e posa di un monta lettighe da installare presso la Clinica Pediatrica dell'Azienda Ospedale Università Padova- IMPORTO LAVORI 103.000-T1633	REGIONE DEL VENETO	DECRETO	239	18/12/2014	2020	Migliorie su beni di terzi con vincolo di destinazione sanitaria senza termini di scadenza	Capitalizzazione	640,00 €	640,00 €						51.273,03	
901 EDI	Lavori con fornitura e posa di un monta lettighe da installare presso la Clinica Pediatrica dell'Azienda Ospedale - Università Padova- T1633	REGIONE DEL VENETO	DECRETO	239	18/12/2014			Riserva vincolata ad investimenti non ancora in corso	58.597,74 €	58.597,74 €			7.324,71 €			44.402,26	
	LAVORI CON FORNITURA E POSA DI UN ASCENSORE DA INSTALLARE PRESSO LA CLINICA OSTETRICA DELL'AZIENDA OSPEDALE UNIVERSITA' DI PADOVA - T1634	REGIONE DEL VENETO	DECRETO	239	18/12/2014	2020	Altre migliorie su beni di terzi	Immobilizzazione in corso	44.402,26	44.402,26						38.262,41	
901 EDI	LAVORI CON FORNITURA E POSA DI UN ASCENSORE DA INSTALLARE PRESSO LA CLINICA OSTETRICA DELL'AZIENDA OSPEDALE UNIVERSITA' DI PADOVA - T1634	REGIONE DEL VENETO	DECRETO	239	18/12/2014	2020		Capitalizzazione	38.262,41	38.262,41			2.744,10			19.208,70	
901 EDI	LAVORI CON FORNITURA E POSA DI UN ASCENSORE DA INSTALLARE PRESSO LA CLINICA OSTETRICA DELL'AZIENDA OSPEDALE UNIVERSITA' DI PADOVA - T1634	REGIONE DEL VENETO	DECRETO	239	18/12/2014	2020		Capitalizzazione	21.952,80	21.952,80							

deliberazione n. 1068 del 15/6/2021 pagina 264 di 479

Tavola PAA090a - A.II.5.a			Fin. per inv. da rettifica contributi in conto esercizio - da Regione - contributi FSR - Indistinta														
ID Piano Investimenti	DESCRIZIONE INVESTIMENTO	Soggetto erogatore	PROVVEDIMENTO REGIONALE DGR/DDR ASSEGNAZIONE	N° PROVVEDIMENTO REGIONALE DGR/DDR ASSEGNAZIONE	DATA PROVVEDIMENTO REGIONALE	ANNO ASSEGNAZIONE	Classificazione del bene nel piano dei conti	Stato Riserva (capitalizzazione e immobilizzazioni e in corso, riserva vincolata ad investimenti)	Importo assegnato	al 31/12/2019	Giroconti e Riclassificazioni interne al Patrimo	Assegnazioni nel corso dell'esercizio	Utilizzi per sterilizzazioni nel corso dell'esercizio	Altre variazioni/Giroconti o riclassificazioni esterne (dettaglio di analogia colonna form 32)	Specificare i motivi delle variazioni	Fin. per inv. da rettifica contributi in conto esercizio da Regione - contributi FSR - Indistinta al 31/12/2020	
	LAVORI CON FORNITURA E POSA DI UN ASCENSORE DA INSTALLARE PRESSO LA CLINICA OSTETRICA DELL'AZIENDA OSPEDALE UNIVERSITA' DI PADOVA - T1634 VALORE TOTALE 147.000	REGIONE DEL VENETO	DECRETO	239	18/12/2014			Riserva vincolata ad investimenti non ancora in corso	86.784,79	86.784,79						86.784,79	
901_IMM	Lavori di realizzazione vasca di accumulo acqua potabile per riserva idrica e alimentante anello antincendio a servizio zona Est - T1575	REGIONE DEL VENETO	DECRETO	239	18/12/2014		Impianti e macchinari - altro	Immobilizzazione in corso	7.124,31	7.124,31						7.124,31	
	Lavori di realizzazione vasca di accumulo acqua potabile per riserva idrica e alimentante anello antincendio a servizio zona Est - T1575 valore totale 2.950.000	REGIONE DEL VENETO	DECRETO	239	18/12/2014			Riserva vincolata ad investimenti non ancora in corso	2.942.875,69	2.942.875,69						2.942.875,69	
	T239 Lavori puntuali e diffusi per adeguamenti strutturali, funzionali e impiantistici	REGIONE DEL VENETO	DECRETO	239	18/12/2014			Riserva vincolata ad investimenti non ancora in corso	91.330,40	91.330,40						91.330,40	
	Interventi di manutenzione su fabbricati- Fondo investimenti	REGIONE DEL VENETO	DGR	2154	30/12/2015	2015	Fabbricati strumentali (indisponibili)	Capitalizzazione	1.187.597,03	1.009.457,33			35.627,94			973.829,39	
	Migliorie su beni di terzi- Fondo investimenti	REGIONE DEL VENETO	DGR	2154	30/12/2015	2015	Migliorie su beni di terzi con vincolo di destinazione sanitaria senza termini di scadenza	Capitalizzazione	514.090,55	436.976,90			15.422,73			421.554,17	
	Fondo investimenti - Concessioni, licenze, marchi e diritti simili	REGIONE DEL VENETO	DGR	2154	30/12/2015	2015	Concessioni, licenze, marchi e diritti simili	Capitalizzazione	222.177,14	4.566,10			4.566,10			0,00	
	Fondo investimenti -Diritti di brevetto e diritti di utilizzazione delle opere d'ingegno	REGIONE DEL VENETO	DGR	2154	30/12/2015	2015	Diritti di brevetto e diritti di utilizzazione delle opere d'ingegno	Capitalizzazione	1.695.704,65	36.690,90			36.690,90			0,00	
	Fondo investimenti -altri beni	REGIONE DEL VENETO	DGR	2154	30/12/2015	2015	Altre immobilizzazioni materiali - altri beni materiali	Capitalizzazione	88.925,85	6.628,34			6.628,34			0,00	
	Fondo investimenti -Mobili e arredi	REGIONE DEL VENETO	DGR	2154	30/12/2015	2015	Mobili e arredi	Capitalizzazione	214.871,33	70.683,88			16.437,48	-314,11		53.932,29	
	Fondo investimenti -Impianti e macchinari	REGIONE DEL VENETO	DGR	2154	30/12/2015	2015	Impianti e macchinari - altro	Capitalizzazione	2.218.038,83	831.764,08			277.254,95			554.509,13	
	Fondo investimenti - Attrezzature sanitarie e scientifiche	REGIONE DEL VENETO	DGR	2154	30/12/2015	2015	Attrezzature sanitarie e scientifiche	Capitalizzazione	44.572,43	4.400,54			4.400,54			0,00	
	DDR 103/2015 POLICLINICO - ORA NUOVA PEDIARIA DGR466/2017 - ATTREZZATURE SANITARIE 1.028.643 - EX FIN 50 ML-F103/15	REGIONE DEL VENETO	DDR	103	31/12/2015	2019	Attrezzature sanitarie e scientifiche	Capitalizzazione	1.028.643,00	872.342,70			205.728,60			666.614,10	

Tavola PAA090a - A.II.5.a			Fin. per inv. da rettifica contributi in conto esercizio - da Regione - contributi FSR - Indistinta														
ID Piano Investimenti	DESCRIZIONE INVESTIMENTO	Soggetto erogatore	PROVVEDIMENTO REGIONALE DGR/DDR ASSEGNAZIONE	N° PROVVEDIMENTO REGIONALE DGR/DDR ASSEGNAZIONE	DATA PROVVEDIMENTO REGIONALE	ANNO ASSEGNAZIONE	Classificazione del bene nel piano dei conti	Stato Riserva (capitalizzazioni e immobilizzazioni e in corso, riserva vincolata ad investimenti)	Importo assegnato	al 31/12/2019	Giroconti e Riclassificazioni interne al Patrimo	Assegnazioni nel corso dell'esercizio	Utilizzi per sterilizzazioni nel corso dell'esercizio	Altre variazioni/Giroconti o riclassificazioni esterne (dettaglio di analogia colonna form 32)	Specificare i motivi delle variazioni	Fin. per inv. da rettifica contributi in conto esercizio da Regione - contributi FSR - Indistinta al 31/12/2020	
	DDR 103/2015 POLICLINICO ORA NUOVA PEDIATRIA DGR466/2017 - F103/15 FABBRICATI 10.380,81	REGIONE DEL VENETO	DDR	103	31/12/2015	2018	Fabbricati strumentali (indisponibili)	Capitalizzazione	10.380,81	10.069,39			311,42			9.757,97	
901_IMM	DDR 103/2015 POLICLINICO ORA NUOVA PEDIATRIA DGR466/2017 - F103/15 - T1595	REGIONE DEL VENETO	DDR	103	31/12/2015	2020	Fabbricati strumentali (indisponibili)	Immobilizzazione in corso	1.549.100,21	1.549.100,21						1.549.100,21	
901_IMM	DDR 103/2015 POLICLINICO ORA NUOVA PEDIATRIA DGR466/2017 - F103/15 - T2001 N.O.	REGIONE DEL VENETO	DDR	103	31/12/2015	2020	Fabbricati strumentali (indisponibili)	Immobilizzazione in corso	248.855,16	248.855,16						248.855,16	
901_EDL	DDR 103/2015 POLICLINICO ORA NUOVA PEDIATRIA DGR466/2017 - F103/15 - TA382 EX FIN 50 ML-	REGIONE DEL VENETO	DDR	103	31/12/2015	2020	Migliorie su beni di terzi con vincolo di destinazione sanitaria senza termini di scadenza	Capitalizzazione	1.207.462,11	1.207.462,11			36.223,88			1.171.238,23	
	DDR 103/2015 POLICLINICO ORA NUOVA PEDIATRIA DGR466/2017 - F103/15 - TA382 EX FIN 50 ML- VALORE TOTALE 1.340.000	REGIONE DEL VENETO	DDR	103	31/12/2015			Riserva vincolata ad investimenti non ancora in corso	132.537,89	132.537,89						132.537,89	
	DDR 103/2015 POLICLINICO ORA NUOVA PEDIATRIA DGR466/2017 - F103/15	REGIONE DEL VENETO	DDR	103	31/12/2015			Riserva vincolata ad investimenti non ancora in corso	10.823.020,82	10.823.020,82						10.823.020,82	
	DGR 2076/2015 PROGRAMMA ANTINCENDIO - F2076/15A	REGIONE DEL VENETO	DGR	2076				Riserva vincolata ad investimenti non ancora in corso	543.095,00	543.095,00						543.095,00	
	DGR 2076/2015 ADEGUAMENTO SISMICO - F2076/15B	REGIONE DEL VENETO	DGR	2076				Riserva vincolata ad investimenti non ancora in corso	226.290,00	226.290,00						226.290,00	
	TRASFERIMENTO SUEM DALL'ULSS 16 ALL'AOPD	REGIONE DEL VENETO				2015	Mobili e arredi	Capitalizzazione	2.359,16	544,36			362,96			181,40	
	COD. 22.1.1999 - RISTRUTTE E ADEGUAMENTO CLINICA PEDIATRICA 2ª FASE (patrimonializzato al 31/12/12) - residuo speso ma non incassato radiato dalla Regione	REGIONE DEL VENETO				2015	Migliorie su beni di terzi con vincolo di destinazione sanitaria senza termini di scadenza	Capitalizzazione	196.066,45	136.759,62			5.881,99			130.877,63	
	Rettifica contributi in c/esercizio per destinazione ad investimenti (residuo investimenti non finanziati)	REGIONE DEL VENETO				2015	Migliorie su beni di terzi con vincolo di destinazione sanitaria senza termini di scadenza	Capitalizzazione	915,00	777,75			27,45			750,30	
	Rettifica contributi in c/esercizio per destinazione ad investimenti (residuo investimenti non finanziati)	REGIONE DEL VENETO				2015	Altre immobilizzazioni materiali - macchine d'ufficio	Capitalizzazione	1.368.690,65	71.509,43			70.166,17	-1.343,26		0,00	
	Rettifica contributi in c/esercizio per destinazione ad investimenti (residuo investimenti non finanziati)	REGIONE DEL VENETO				2015	Diritti di brevetto e diritti di utilizzazione delle opere d'ingegno	Capitalizzazione	829.701,43	55.525,28			18.744,90			36.780,38	

Tavola PAA090a - A.II.5.a			Fin. per inv. da rettifica contributi in conto esercizio - da Regione - contributi FSR - Indistinta														
ID Piano Investimenti	DESCRIZIONE INVESTIMENTO	Soggetto erogatore	PROVVEDIMENTO REGIONALE DGR/DDR ASSEGNAZIONE	N° PROVVEDIMENTO REGIONALE DGR/DDR ASSEGNAZIONE	DATA PROVVEDIMENTO REGIONALE	ANNO ASSEGNAZIONE	Classificazione del bene nel piano dei conti	Stato Riserva (capitalizzazione e immobilizzazione e in corso, riserva vincolata ad investimenti)	Importo assegnato	al 31/12/2019	Giroconti e Riclassificazioni interne al Patrimo	Assegnazioni nel corso dell'esercizio	Utilizzi per sterilizzazioni nel corso dell'esercizio	Altre variazioni/Giroconti o riclassificazioni esterne (dettaglio di analogia colonna form 32)	Specificare i motivi delle variazioni	Fin. per inv. da rettifica contributi in conto esercizio da Regione - contributi FSR - Indistinta al 31/12/2020	

	Rettifica contributi in c/esercizio per destinazione ad investimenti (residuo investimenti non finanziati)	REGIONE DEL VENETO				2015	Mobili e arredi	Capitalizzazione	155.530,00	15.250,39			4.371,72			10.878,67
	Fondo per il finanziamento degli investimenti-Altri beni	REGIONE DEL VENETO	DGR	2269	30/12/2016	2016	Altre immobilizzazioni materiali - macchine d'ufficio	Capitalizzazione	1.039.864,91	277.621,40			186.392,66	-338,84		90.889,90
	Fondo per il finanziamento degli investimenti-Automezzi	REGIONE DEL VENETO	DGR	2269	30/12/2016	2016	Automezzi	Capitalizzazione	12.821,60	1.494,50			1.494,50			0,00
	Fondo per il finanziamento degli investimenti-Arredi sanitari	REGIONE DEL VENETO	DGR	2269	30/12/2016	2016	Mobili e arredi	Capitalizzazione	201.148,38	86.415,92			19.453,46			66.962,46
	Fondo per il finanziamento degli investimenti-Mobili ufficio	REGIONE DEL VENETO	DGR	2269	30/12/2016	2016	Mobili e arredi	Capitalizzazione	176.915,69	9.521,31			1.774,27	-329,40		7.417,64
	Fondo per il finanziamento degli investimenti-Altri beni	REGIONE DEL VENETO	DGR	2269	30/12/2016	2016	Altre immobilizzazioni materiali - altri beni materiali	Capitalizzazione	45.077,83	9.031,00			6.630,42			2.400,58
	Migliorie su beni di terzi-Fondo investimenti	REGIONE DEL VENETO	DGR	2269	30/12/2016	2016	Migliorie su beni di terzi con vincolo di destinazione sanitaria senza termini di scadenza	Capitalizzazione	231.258,74	205.103,18			6.937,76			198.165,42
	Interventi di manutenzione su fabbricati- Fondo investimenti	REGIONE DEL VENETO	DGR	2269	30/12/2016	2016	Fabbricati strumentali (indisponibili)	Capitalizzazione	350.374,61	308.329,61			10.511,25			297.818,36
	Fondo investimenti -Impianti e macchinari	REGIONE DEL VENETO	DGR	2269	30/12/2016	2016	Impianti e macchinari - altro	Capitalizzazione	1.517.022,72	758.511,32			189.627,85			568.883,47
	Fondo investimenti -Diritti di brevetto e diritti di utilizzazione delle opere d'ingegno	REGIONE DEL VENETO	DGR	2269	30/12/2016	2016	Diritti di brevetto e diritti di utilizzazione delle opere d'ingegno	Capitalizzazione	3.223.928,48	674.528,57			644.785,70			29.742,87
	Fondo investimenti - Attrezzature sanitarie e scientifiche utilizzati nel 2017	REGIONE DEL VENETO	DGR	2269	30/12/2016	2016	Attrezzature sanitarie e scientifiche	Capitalizzazione	2.284.781,49	632.939,95			442.945,53	-226,92		189.767,50
	Fondo investimenti - Attrezzature sanitarie e scientifiche utilizzati nel 2017	REGIONE DEL VENETO	DGR	2269	30/12/2016	2017	Attrezzature sanitarie e scientifiche	Capitalizzazione	222.874,19	110.575,86			44.574,85			66.001,01
	Rettifica contributi in c/esercizio per destinazione ad investimenti (residuo investimenti non finanziati)	AZIENDA ZERO				2017	Impianti e macchinari - altro	Capitalizzazione	1.468.557,81	915.859,92			183.142,63			732.717,29
	Rettifica contributi in c/esercizio per destinazione ad investimenti (residuo investimenti non finanziati)	AZIENDA ZERO				2017	Fabbricati strumentali (indisponibili)	Capitalizzazione	449.216,01	408.786,54			13.476,49			395.310,05
	Rettifica contributi in c/esercizio per destinazione ad investimenti (residuo investimenti non finanziati)	AZIENDA ZERO				2017	Diritti di brevetto e diritti di utilizzazione delle opere d'ingegno	Capitalizzazione	502.826,05	134.121,92			98.780,96			35.340,96

ID Piano Investimenti	DESCRIZIONE INVESTIMENTO	Soggetto erogatore	PROVVEDIMENTO REGIONALE DGR/DDR ASSEGNAZIONE	N° PROVVEDIMENTO REGIONALE DGR/DDR ASSEGNAZIONE	DATA PROVVEDIMENTO REGIONALE	ANNO ASSEGNAZIONE	Classificazione del bene nel piano dei conti	Stato Riserva (capitalizzazione, immobilizzazione in corso, riserva vincolata ad investimenti non ancora in corso, riserva libera)	Importo assegnato	al 31/12/2019	Giroconti e Riclassificazioni interne al Patrimonio Netto	Assegnazioni nel corso dell'esercizio	Utilizzi per sterilizzazioni nel corso dell'esercizio	Altre variazioni/Giroconti o riclassificazioni esterne (dettaglio di)	Specificare i motivi delle variazioni	Fin. per inv. da rettifica contributi in conto esercizio - da Regione - contributi FSR - Indistinta al 31/12/2020
	Rettifica contributi in c/esercizio	AZIENDA ZERO				2017	Migliorie su beni di	Capitalizzazione	370.339,72	336.277,59			11.086,08			325.191,51
	Ulteriore Fondo Investimenti del 10/04/2018- ATTREZZATURE SANITARIE	AZIENDA ZERO	DGR	1810	07/11/2017	2017	Attrezzature sanitarie e scientifiche	Capitalizzazione	176.563,24	84.559,97			34.339,34			50.220,63
	Ulteriore Fondo Investimenti del 10/04/2018- ARREDI SANITARI	AZIENDA ZERO	DGR	1810	07/11/2017	2017	Dritti di brevetto e	Capitalizzazione	2.655.206,61	1.068.565,91			531.041,34			537.524,57
	Ulteriore Fondo Investimenti del 10/04/2018- ARREDI SANITARI	AZIENDA ZERO	DGR	1810	07/11/2017	2017	Altre	Capitalizzazione	647,82	73,67			36,85			36,82
	Ulteriore Fondo Investimenti del 10/04/2018 - IMPIANTI E MACCHINARI	AZIENDA ZERO	DGR	1810	07/11/2017	2017	Mobili e arredi	Capitalizzazione	35.609,53	23.241,58			3.183,61	-466,91		19.591,06
	Ulteriore Fondo Investimenti del 10/04/2018 - IMPIANTI E MACCHINARI	AZIENDA ZERO	DGR	1810	07/11/2017	2017	Impianti e macchinari - altro	Capitalizzazione	1.271.370,52	794.606,50			158.921,34			635.685,16
	Ulteriore Fondo Investimenti - MOBILI DUFFICIO	AZIENDA ZERO	DGR	1810	07/11/2017	2017	Mobili e arredi	Capitalizzazione	671,00	419,33			83,89			335,44
	Fondo investimenti 2017- FCRITE2017 - ROBOT DA VINCI -	AZIENDA ZERO	DGR	1810	07/11/2017	2018	Attrezzature sanitarie e scientifiche	Capitalizzazione	362.175,00	238.655,00			72.435,00			166.220,00
	Fondo investimenti 2017- FCRITE2017 - ROBOT DA VINCI - valore totale 700.000	AZIENDA ZERO	DGR	1810	07/11/2017		Attrezzature sanitarie e scientifiche	Riserva vincolata ad investimenti non ancora in corso	337.825,00	337.825,00						337.825,00
	Fondo investimenti 2017 - FCRITE2017 - STRUMENTAZ ENDOSCOPICA RUBATA	AZIENDA ZERO	DGR	1810	07/11/2017	2017	Attrezzature sanitarie e scientifiche	Capitalizzazione	524.000,00	261.754,07			104.799,99			156.954,08
	Fondo investimenti 2017 - FCRITE2017 - SISTEMA STORAGE NAS -	AZIENDA ZERO	DGR	1810	07/11/2017	2018	Altre immobilizzazioni materiali - macchine ufficio	Capitalizzazione	241.560,00	169.092,00			48.312,00			120.780,00
	Fondo investimenti 2017 - FCRITE2017 - SISTEMA STORAGE NAS -valore totale 250.000 NON SPESO	AZIENDA ZERO	DGR	1810	07/11/2017			Riserva vincolata ad investimenti non ancora in corso	8.440,00	8.440,00						8.440,00
	Fondo investimenti 2017 - FCRITE2017 - 2 ANGIOGRAFI 1 ECOGRAFO	AZIENDA ZERO	DGR	1810	07/11/2017	2017	Attrezzature sanitarie e scientifiche	Capitalizzazione	625.000,00	255.160,00			125.000,00			130.160,00
	Fondo investimenti 2017-	AZIENDA ZERO	DGR	1810	07/11/2017	2017	Altre	Capitalizzazione	304.592,64	152.482,20			60.690,28			91.791,92
	Fondo investimenti 2017-	AZIENDA ZERO	DGR	1810	07/11/2017	2018	Altre	Capitalizzazione	329.564,70	230.695,29			65.912,94			164.782,35
	Fondo investimenti 2017-	AZIENDA ZERO	DGR	1810	07/11/2017	2019	Altre	Capitalizzazione	350.990,34	315.891,01			70.196,87			245.694,14

Tavola PAA090a - A.II.5.a			Fin. per inv. da rettifica contributi in conto esercizio - da Regione - contributi FSR - Indistinta														
ID Piano Investimenti	DESCRIZIONE INVESTIMENTO	Soggetto erogatore	PROVVEDIMENTO REGIONALE DGR/DDR ASSEGNAZIONE	N° PROVVEDIMENTO REGIONALE DGR/DDR ASSEGNAZIONE	DATA PROVVEDIMENTO REGIONALE	ANNO ASSEGNAZIONE	Classificazione del bene nel piano dei conti	Stato Riserva (capitalizzazione e immobilizzazioni e in corso, riserva vincolata ad investimenti)	Importo assegnato	al 31/12/2019	Giroconti e Riclassificazioni interne al Patrimonio	Assegnazioni nel corso dell'esercizio	Utilizzi per sterilizzazioni nel corso dell'esercizio	Altre variazioni/Giroconti o riclassificazioni esterne (dettaglio di analogo colonna form 32)	Specificare i motivi delle variazioni	Fin. per inv. da rettifica contributi in conto esercizio da Regione - contributi FSR - Indistinta al 31/12/2020	

901_INF	Fondo investimenti 2017-FCRITE2017 - 1800 PC -	AZIENDA ZERO	DGR	1810	07/11/2017	2020	Altre immobilizzazioni materiali - macchine d'ufficio	Capitalizzazione	114.852,32	114.851,72			11.755,52			103.096,20
	Fondo Investimenti 2017-FCRITE2017 - ATTREZZATURE URGENTI -	AZIENDA ZERO	DGR	1810	07/11/2017	2017	Attrezzature sanitarie e scientifiche	Capitalizzazione	1.522.472,47	737.134,89			302.823,34			434.311,55
	Fondo investimenti 2017 - FCRITE2017 - ATTREZZATURE URGENTI-collaudata 2018	AZIENDA ZERO	DGR	1810	07/11/2017	2018	Attrezzature sanitarie e scientifiche	Capitalizzazione	17.173,15	12.021,19			3.434,63			8.586,56
	Fondo Investimenti 2017-FCRITE2017 - ATTREZZATURE URGENTI -	AZIENDA ZERO	DGR	1810	07/11/2017	2017	Diritti di brevetto e diritti di utilità	Capitalizzazione	91.913,80	45.322,50			18.382,76			26.939,74
	Fondo Investimenti 2017-FCRITE2017 - ATTREZZATURE URGENTI -	AZIENDA ZERO	DGR	1810	07/11/2017	2017	Concessioni, licenze, marchi e	Capitalizzazione	77.995,80	4.575,00			1.830,00			2.745,00
	Fondo Investimenti 2017-FCRITE2017 - ATTREZZATURE URGENTI -	AZIENDA ZERO	DGR	1810	07/11/2017	2017	Mobili e arredi	Capitalizzazione	173.487,79	90.079,92			16.378,13			73.701,79
	Fondo Investimenti 2017-FCRITE2017 - ATTREZZATURE URGENTI -	AZIENDA ZERO	DGR	1810	07/11/2017	2017	Mobili e arredi	Capitalizzazione	53.956,67	9.678,24			1.762,78			7.915,46
	Fondo Investimenti 2017-FCRITE2017 - ATTREZZATURE URGENTI -	AZIENDA ZERO	DGR	1810	07/11/2017	2017	Altre immobilizzazioni materiali - altri beni materiali	Capitalizzazione	74.883,17	26.452,92			10.357,74			16.095,18
	Fondo Investimenti 2017-FCRITE2017 - ATTREZZATURE URGENTI -	AZIENDA ZERO	DGR	1810	07/11/2017	2017	Altre immobilizzazioni materiali - macchine d'ufficio	Capitalizzazione	187.917,19	34.029,04			13.611,60	-259,25		20.158,19
	SISTEMI NEURO STIMOLAZIONE - F10455 -	AZIENDA ZERO	DR	35	31/10/2018	2020	Attrezzature sanitarie e scientifiche	Capitalizzazione	119.560,00	119.560,00			11.956,00			107.604,00
	SISTEMI NEURO STIMOLAZIONE - F10455 - ATTREZZATURE SANITARIE TOT. FINANZ. € 915.000,00 -	AZIENDA ZERO	DR	35	31/10/2018		Attrezzature sanitarie e scientifiche	Riserva vincolata ad investimenti non ancora in corso	795.440,00	795.440,00						795.440,00
	Fondo investimenti 2018-Altri beni	AZIENDA ZERO	DGR	1781	27/11/2018	2018	Altre immobilizzazioni materiali - altri beni materiali	Capitalizzazione	46.425,98	21.306,11			6.099,32			15.206,79
	Fondo investimenti 2018-Arredi sanitari	AZIENDA ZERO	DGR	1781	27/11/2018	2018	Mobili e arredi	Capitalizzazione	221.149,84	161.912,39			24.007,23	-214,09		137.691,07
	Fondo investimenti 2018-Autoveicoli	AZIENDA ZERO	DGR	1781	27/11/2018	2018	Automezzi	Capitalizzazione	3.707,58	1.659,20			829,60			829,60
	Fondo investimenti 2018-Diritti di brevetto	AZIENDA ZERO	DGR	1781	27/11/2018	2018	Diritti di brevetto e diritti di utilità	Capitalizzazione	857.751,28	529.981,24			171.550,28			358.430,96
	Fondo investimenti 2018-Macchine d'ufficio	AZIENDA ZERO	DGR	1781	27/11/2018	2018	Altre immobilizzazioni materiali - macchine d'ufficio	Capitalizzazione	826.052,55	481.145,33			138.653,45			342.491,88
	Fondo investimenti 2018-Attrezzature	AZIENDA ZERO	DGR	1781	27/11/2018	2018	Attrezzature sanitarie e scientifiche	Capitalizzazione	554.741,82	372.645,71			108.930,38			263.715,33
	Investimenti vari non finanziati - MIGLIORIE SU BENI DI TERZI	AZIENDA ZERO				2018	Migliorie su beni di terzi con vincolo di destinazione sanitaria senza termini di scadenza	Capitalizzazione	161.835,46	152.125,36			4.855,05			147.270,31
	Investimenti vari non finanziati - IMPIANTI E MACCHINARI	AZIENDA ZERO				2018	Impianti e macchinari - altro	Capitalizzazione	1.709.301,75	1.281.976,21			213.662,77			1.068.313,44

Tavola PAA090a - A.II.5.a			Fin. per inv. da rettifica contributi in conto esercizio - da Regione - contributi FSR - Indistinta														
ID Piano Investimenti	DESCRIZIONE INVESTIMENTO	Soggetto erogatore	PROVVEDIMENTO REGIONALE DGR/DDR ASSEGNAZIONE	N° PROVVEDIMENTO REGIONALE DGR/DDR ASSEGNAZIONE	DATA PROVVEDIMENTO REGIONALE	ANNO ASSEGNAZIONE	Classificazione del bene nel piano dei conti	Stato Riserva (capitalizzazione e, immobilizzazione e in corso, riserva vincolata ad investimenti)	Importo assegnato	al 31/12/2019	Giroconti e Riclassificazioni interne al Patrimo	Assegnazioni nel corso dell'esercizio	Utilizzi per sterilizzazioni nel corso dell'esercizio	Altre variazioni/Giroconti o riclassificazioni esterne (dettaglio di analogia colonna form 32)	Specificare i motivi delle variazioni	Fin. per inv. da rettifica contributi in conto esercizio da Regione - contributi FSR - Indistinta al 31/12/2020	
	Investimenti vari non finanziati - FABBRICATI STRUMENTALI -	AZIENDA ZERO				2018	Fabbricati strumentali (indisponibili)	Capitalizzazione	231.332,14	217.452,22			6.939,95			210.512,27	
	Investimenti vari non finanziati - ATTREZZATURE SANITARIE -	AZIENDA ZERO				2018	Attrezzature sanitarie e scientifiche	Capitalizzazione	728.441,22	560.353,54			144.918,84			415.434,70	
	Investimenti vari non finanziati - ATTREZZATURE SANITARIE - FRETT/IND18 (T1595)	AZIENDA ZERO				2018	Attrezzature sanitarie e scientifiche	Capitalizzazione	267.180,00	179.587,00			53.436,00			126.151,00	
	ACQUISTO DI 3 AMBULANZE - FAMBU PROGETTO 10615	AZIENDA ZERO	DGR	481	31/12/2018	2018	Automezzi	Capitalizzazione	260.226,00	162.641,25			65.056,50			97.584,75	
	SISTEMI VIDEOENDOSCOPIA FLESSIBILE-F10670	AZIENDA ZERO	DGR	1204	18/04/2019	2020	Attrezzature sanitarie e scientifiche	Capitalizzazione	785.412,21	785.412,21			78.541,25			706.870,96	
	SISTEMI VIDEOENDOSCOPIA FLESSIBILE-F10670-VALORE TOTALE 854.000	AZIENDA ZERO	DGR	1204	18/04/2019			Riserva vincolata ad investimenti non ancora in corso	68.587,79	68.587,79						68.587,79	
	FORNITURA DEFIBRILLATORI - F10846	AZIENDA ZERO	DGR	1853	06/12/2019		Attrezzature sanitarie e scientifiche	Riserva vincolata ad investimenti non ancora in corso	873.520,00	873.520,00						873.520,00	
	MAMMOGRAFI ACQUISITI MEDIANTE GARA CRAV-F10854	AZIENDA ZERO	DGR	1853	06/12/2019		Attrezzature sanitarie e scientifiche	Riserva vincolata ad investimenti non ancora in corso	200.501,00	200.501,00						200.501,00	
	INVESTIMENTI FINANZIATI	AZIENDA ZERO	DGR	1.835	06/12/2019	2019	Altre immobilizzazioni materiali - macchine d'ufficio	Capitalizzazione	623.046,84	379.130,84			85.810,62			293.320,22	
	INVESTIMENTI FINANZIATI	AZIENDA ZERO	DGR	1.835	06/12/2019	2019	Mobili e arredi	Capitalizzazione	120.026,07	34.180,29			4.560,78			29.619,51	
	INVESTIMENTI FINANZIATI	AZIENDA ZERO	DGR	1.835	06/12/2019	2019	Altre immobilizzazioni materiali - altri beni materiali	Capitalizzazione	58.456,99	39.612,46			8.672,23	-587,43		30.352,80	
	INVESTIMENTI FINANZIATI	AZIENDA ZERO	DGR	1.835	06/12/2019	2019	Migliorie su beni di terzi con vincolo di destinazione sanitaria senza termini di scadenza	Capitalizzazione	403.482,33	391.377,85			12.104,48			379.273,37	
	INVESTIMENTI FINANZIATI	AZIENDA ZERO	DGR	1.835	06/12/2019	2019	Fabbricati strumentali (indisponibili)	Capitalizzazione	277.009,23	268.698,96			8.310,27			260.388,69	
	INVESTIMENTI FINANZIATI	AZIENDA ZERO	DGR	1.835	06/12/2019	2019	Impianti e macchinari - altro	Capitalizzazione	1.161.402,38	1.016.227,08			145.175,30			871.051,78	
	INVESTIMENTI NON FINANZIATI	AZIENDA ZERO				2019	Automezzi	Capitalizzazione	43.485,72	36.067,32			10.871,44			25.195,88	
	INVESTIMENTI NON FINANZIATI	AZIENDA ZERO				2019	Mobili e arredi	Capitalizzazione	539.778,63	485.879,08			64.795,13			421.083,95	
	INVESTIMENTI NON FINANZIATI	AZIENDA ZERO				2019	Attrezzature sanitarie e scientifiche	Capitalizzazione	2.715.813,86	2.364.478,95			541.837,35	-301,03		1.822.340,57	
	INVESTIMENTI NON FINANZIATI	AZIENDA ZERO				2019	Diritti di brevetto e diritti di utilizzazione delle opere d'ingegno	Capitalizzazione	142.809,54	33.585,59			13.514,16			20.071,43	
	INVESTIMENTI NON FINANZIATI	AZIENDA ZERO				2019	Concessioni, licenze, marchi e diritti simili	Capitalizzazione	558.112,25	428.816,87			111.622,47			317.194,40	
	INVESTIMENTI NON FINANZIATI	AZIENDA ZERO				2019	Impianti e macchinari - altro	Capitalizzazione	1.623.270,32	1.420.361,53			202.908,79			1.217.452,74	

Tavola PAA090a - A.II.5.a			Fin. per inv. da rettifica contributi in conto esercizio - da Regione - contributi FSR - Indistinta														
ID Piano Investimenti	DESCRIZIONE INVESTIMENTO	Soggetto erogatore	PROVVEDIMENTI REGIONALI DGR/DDR ASSEGNAZIONE	N° PROVVEDIMENTI REGIONALI DGR/DDR ASSEGNAZIONE	DATA PROVVEDIMENTO REGIONALE	ANNO ASSEGNAZIONE	Classificazione del bene nel piano dei conti	Stato Riserva (capitalizzazione e, immobilizzazioni e in corso, riserva vincolata ad investimenti)	Importo assegnato	al 31/12/2019	Giroconti e Riclassificazioni interne al Patrimonio	Assegnazioni nel corso dell'esercizio	Utilizzi per sterilizzazioni nel corso dell'esercizio	Altre variazioni/Giroconti o riclassificazioni esterne (dettaglio di analogia colonna form 32)	Specificare i motivi delle variazioni	Fin. per inv. da rettifica contributi in conto esercizio da Regione - contributi FSR - Indistinta al 31/12/2020	
	ECOGRAFI Progetto RF 10905- seduta crite 30/01/2020- totale finanziamento 990.782,98 speso 2020 467.813,88	AZIENDA ZERO	DGR	397	31/03/2020	2020	Attrezzature sanitarie e scientifiche	Capitalizzazione	467.813,88			467.813,88	48.018,48			419.795,40	
	ECOGRAFI Progetto RF 10905- seduta crite 30/01/2020-	AZIENDA ZERO	DGR	397	31/03/2020			Riserva vincolata ad investimenti non ancora in corso	522.969,10			522.969,10				522.969,10	
	Sostituzione letti (compreso OSA) progetto RF 10968- totale finanziamento 1.553.609	AZIENDA ZERO	DGR	1047	28/07/2020	2020	Attrezzature sanitarie e scientifiche	Capitalizzazione	301.950,00			301.950,00	30.195,00			271.755,00	
	Sostituzione letti (compreso OSA) progetto RF 10968-	AZIENDA ZERO	DGR	1047	28/07/2020			Riserva vincolata ad investimenti non ancora in corso	1.251.659,00			1.251.659,00				1.251.659,00	
	Mezzi di soccorso progetto RF 11078 totale finanziamento 374.098,65-	AZIENDA ZERO	DGR	1723	15/12/2020	2020	Attrezzature sanitarie e scientifiche	Capitalizzazione	61.890,28			61.890,28	6.189,05			55.701,23	
	Mezzi di soccorso progetto RF 11078 totale finanziamento 374.098,65- speso al 31/12/2020 61.890,28	AZIENDA ZERO	DGR	1723	15/12/2020			Riserva vincolata ad investimenti non ancora in corso	312.208,37			312.208,37				312.208,37	
	Autonizzazione acquisti di attrezzatura inferiore a € 200.000,00 seduta CRITE del 16/10/2020 - RF - 11079 totale finanziamento € 1.934.558,20 -	AZIENDA ZERO	DGR	1723	15/12/2020	2020		Capitalizzazione	371.618,10			371.618,10	46.391,85			325.226,25	
	Autonizzazione acquisti di attrezzatura inferiore a € 200.000,00 seduta CRITE del 16/10/2020 - RF - 11079 totale finanziamento € 1.934.558,20 -	AZIENDA ZERO	DGR	1723	15/12/2020			Riserva vincolata ad investimenti non ancora in corso	1.562.940,10			1.562.940,10				1.562.940,10	
	TAC PEDIATRIA	AZIENDA ZERO	DGR	103	31/12/2020			Riserva vincolata ad investimenti non ancora in corso	695.400,00			695.400,00				695.400,00	
	CENTRO DIAGNOSI CURA DIABETE	AZIENDA ZERO	DGR	257	31/12/2020			Riserva vincolata ad investimenti non ancora in corso	634.034,00			634.034,00				634.034,00	
	TELECOMANDATI	AZIENDA ZERO	DGR	555	05/05/2020			Riserva vincolata ad investimenti non ancora in corso	1.160.000,00			1.160.000,00				1.160.000,00	
	INTEGRAZIONE PROGETTO		DGR	535		2020		Riserva vincolata ad investimenti non ancora in corso	259.069,02			259.069,02				259.069,02	
	ACQUISTI NON FINANZIATI DIABS - COVID 19- 2020CORONA					2020	Mobili e arredi	Capitalizzazione	56.747,93			56.747,93	36.263,04			20.484,89	
	ACQUISTI NON FINANZIATI DIABS - COVID 19- 2020CORONA					2020	Mobili e arredi	Capitalizzazione	6.741,72			6.741,72	842,75			5.898,97	
	ACQUISTI NON FINANZIATI DIABS - COVID 19- 2020CORONA					2020	Altre immobilizzazioni materiali - altri beni materiali	Capitalizzazione	26.352,00			26.352,00	2.635,18			23.716,82	
	ACQUISTI NON FINANZIATI DIABS - COVID 19- 2020CORONA					2020	Attrezzature sanitarie e scientifiche	Capitalizzazione	495.889,70			495.889,70	52.483,53			443.406,17	

Tavola PAA090a - A.II.5.a			Fin. per inv. da rettifica contributi in conto esercizio - da Regione - contributi FSR - Indistinta														
ID Piano Investimenti	DESCRIZIONE INVESTIMENTO	Soggetto erogatore	PROVVEDIMENTO REGIONALE DGR/DDR ASSEGNAZIONE	N° PROVVEDIMENTO REGIONALE DGR/DDR ASSEGNAZIONE	DATA PROVVEDIMENTO REGIONALE	ANNO ASSEGNAZIONE	Classificazione del bene nel piano dei conti	Stato Riserva (capitalizzazione e immobilizzazioni e in corso, riserva vincolata ad investimenti)	Importo assegnato	al 31/12/2019	Giroconti e Riclassificazioni interne al Patrimo	Assegnazioni nel corso dell'esercizio	Utilizzi per sterilizzazioni nel corso dell'esercizio	Altre variazioni/Giroconti o riclassificazioni esterne (dettaglio di analoga colonna form 32)	Specificare i motivi delle variazioni	Fin. per inv. da rettifica contributi in conto esercizio da Regione - contributi FSR - Indistinta al 31/12/2020	
901_INF	ACQUISTI NON FINANZIATI OSA - AREA DIAT 2020					2020	Altre immobilizzazioni materiali - macchine d'ufficio	Capitalizzazione	366.724,68			366.724,68	36.672,40			330.052,28	
	ACQUISTI NON FINANZIATI OSA - AREA DIAT 2020					2020	Migliorie su beni di terzi con v	Capitalizzazione	16.689,60			16.689,60	500,69			16.188,91	
	ACQUISTI NON FINANZIATI OSA - AREA DIAT 2020					2020	Altre migliorie su beni di terzi	Capitalizzazione	10.967,80			10.967,80	1.370,98			9.596,82	
	ACQUISTI NON FINANZIATI OSA - AREA DIAT 2020					2020	Attrezzature sanitarie e scientifiche	Capitalizzazione	48.702,40			48.702,40	4.870,24			43.832,16	
901_INF	ACQUISTI NON FINANZIATI - TCOVID-19					2020	Altre immobilizzazioni materiali - macchine d'ufficio	Capitalizzazione	112.052,73			112.052,73	82.845,73			29.207,00	
901_INF	ACQUISTI NON FINANZIATI - TCOVID-19					2020	Diritti di brevetto e diritti di utili	Capitalizzazione	17.568,00			17.568,00	1.756,80			15.811,20	
	ACQUISTI NON FINANZIATI - TCOVID-19 [2020 rottamazione per tot. € 2.257,26 GAZEBO]					2020	Altre immobilizzazioni materiali - altri beni materiali	Capitalizzazione					25.183,59	-2.257,26		84.567,96	
									112.008,81			112.008,81					
901_EDI_2020_TC OVID-19	ACQUISTI NON FINANZIATI - TCOVID-19					2020	Migliorie su beni di terzi con v	Capitalizzazione					181,72			5.875,58	
									6.057,30			6.057,30					
901_EDI_2020_TC OVID-19	ACQUISTI NON FINANZIATI - TCOVID-19					2020	Impianti e macchinari - altro	Capitalizzazione					763,29			5.342,98	
									6.106,27			6.106,27					
	ACQUISTI NON FINANZIATI - TCOVID-19					2020	Attrezzature sanitarie e scientifiche	Capitalizzazione	484.359,56			484.359,56	88.048,72			396.310,84	
	ACQUISTI NON FINANZIATI - FRETIND20					2020	Mobili e arredi	Capitalizzazione	225.792,74			225.792,74	43.967,90			181.824,84	
	ACQUISTI NON FINANZIATI - FRETIND20					2020	Mobili e arredi	Capitalizzazione	52.050,08			52.050,08	44.543,59			7.506,49	
	ACQUISTI NON FINANZIATI - FRETIND20					2020	Altre immobilizzazioni materiali - altri beni materiali	Capitalizzazione	39.190,34			39.190,34	14.569,81	-1,22		24.619,31	
	ACQUISTI NON FINANZIATI - FRETIND20					2020	Migliorie su beni di terzi con v	Capitalizzazione	51.939,64			51.939,64	1.558,19			50.381,45	
	ACQUISTI NON FINANZIATI - FRETIND20					2020	Fabbricati strumentali (indispo	Capitalizzazione	38.774,04			38.774,04	1.163,23			37.610,81	
	ACQUISTI NON FINANZIATI - FRETIND20					2020	Impianti e macchinari - altro	Capitalizzazione	819.102,16			819.102,16	102.387,79			716.714,37	
	ACQUISTI NON FINANZIATI - FRETIND20					2020	Altre migliorie su beni di terzi	Capitalizzazione	162.582,81			162.582,81	20.322,86			142.259,95	
	ACQUISTI NON FINANZIATI - FRETIND20					2020	Attrezzature sanitarie e scient	Capitalizzazione	1.172.988,67			1.172.988,67	152.449,16			1.020.539,51	
901_INF_2020_ITO 0006	ACQUISTI NON FINANZIATI - FRETIND20					2020	Concessioni, licenze, marchi e	Capitalizzazione	39.351,62			39.351,62	10.104,06			29.247,56	
901_INF_2020_ITO 0006_20	ACQUISTI NON FINANZIATI - FRETIND20					2020	Diritti di brevetto e diritti di utili	Capitalizzazione	627.509,95			627.509,95	77.333,92			550.176,03	

Tavola PAA090a - A.II.5.a			Fin. per inv. da rettifica contributi in conto esercizio - da Regione - contributi FSR - Indistinta													
ID Piano Investimenti	DESCRIZIONE INVESTIMENTO	Soggetto erogatore	PROVVEDIMENTO REGIONALE DGR/DDR ASSEGNAZIONE	N° PROVVEDIMENTI REGIONALI DGR/DDR ASSEGNAZIONE	DATA PROVVEDIMENTO REGIONALE	ANNO ASSEGNAZIONE	Classificazione del bene nel piano dei conti	Stato Riserva (capitalizzazione e, immobilizzazioni e in corso, riserva vincolata ad investimenti)	Importo assegnato	al 31/12/2019	Giroconti e Riclassificazioni interne al Patrimonio	Assegnazioni nel corso dell'esercizio	Utilizzi per sterilizzazioni nel corso dell'esercizio	Altre variazioni/Giroconti o riclassificazioni esterne (dettaglio di analogia colonna form 32)	Specificare i motivi delle variazioni	Fin. per inv. da rettifica contributi in conto esercizio da Regione - contributi FSR - Indistinta al 31/12/2020
901_INF_2020_IT0001_02_03_07_18	Fondo investimenti 2020	DGR	535			2020	Altre immobilizzazioni materiali - macchine d'ufficio	Capitalizzazione					312.846,01			1.048.209,39
	Fondo investimenti 2020	DGR				2020	Automezzi	Capitalizzazione	1.361.055,40			1.361.055,40				
	Fondo investimenti 2020	DGR				2020	Automezzi	Capitalizzazione	260.226,00			260.226,00	32.528,25			227.697,75
	Fondo investimenti 2020	DGR				2020	Automezzi	Capitalizzazione	146,40			146,40	146,40			0,00
	Fondo investimenti 2020	DGR				2020	Fabbricati strumentali (indisponibili)	Capitalizzazione	546.332,32			546.332,32	16.389,98			529.942,34
	Fondo investimenti 2020	DGR				2020	Impianti e macchinari - altro	Capitalizzazione	892.168,88			892.168,88	111.521,14			780.647,74
	Fondo investimenti 2020	DGR				2020	Attrezzature sanitarie e scientifiche	Capitalizzazione	940.071,00			940.071,00	102.281,63			837.789,37

Tabola PAA090b - A.II.5.b			Fin. per inv. da rettifica contributi in conto esercizio - da Regione - contributi FSR - Accentrata															
ID Piano Investimenti	DESCRIZIONE INVESTIMENTO	Soggetto erogatore	PROVVEDIMENTO REGIONALE DGR/DDR ASSEGNAZIONE	N° PROVVEDIMENTO REGIONALE DGR/DDR ASSEGNAZIONE	DATA PROVVEDIMENTO REGIONALE	ANNO ASSEGNAZIONE	Classificazione del bene nel piano dei conti	Stato Riserva (capitalizzazioni e immobilizzazioni in corso, riserva vincolata ad investimenti)	Importo assegnato	al 31/12/2019	Giroconti e Riclassificazioni interne al Patrimonio Netto	Assegnazioni nel corso dell'esercizio	Utilizzi per sterilizzazioni nel corso dell'esercizio	Altre variazioni/Giroconti o riclassificazioni esterne (dettagli)	Specificare i motivi delle variazioni	Fin. per inv. da rettifica contributi in conto esercizio - da Regione - contributi FSR - Accentrata al 31/12/2020		
Totale									1.566.670,58	1.233.369,89	0,00	20.027,22	165.729,40	64.576,01		1.152.243,72		
	Mobili e arredi	REGIONE DEL VENETO				2012	Mobili e arredi	Capitalizzazione	19.948,08	855,97			855,97		0,00			
	Mobili e arredi	REGIONE DEL VENETO				2013	Mobili e arredi	Capitalizzazione	2.499,86	468,74			312,48		156,26			
	Ristrutturazione del reparto di Neonatologia della Pediatria dell'AOPD - lavori urgenti prodromici - in corso al 31/12/2016	REGIONE DEL VENETO	DDR	96	01/12/2015	2015	Migliorie su beni di terzi con vincolo di destinazione sanitaria senza termini di scadenza	Capitalizzazione	800.000,00	776.000,00			24.000,00		752.000,00			
	Attrezzature sanitarie	REGIONE DEL VENETO				2015	Attrezzature sanitarie e scientifiche	Capitalizzazione	11.760,80	1.176,08			1.176,08		0,00			
	Diritti di brevetto	REGIONE DEL VENETO	DGRV n. 270 del 03/03/15 - DEL. D.G. n. 959 del 03/07/15 - Convenzione n. 31062 - Decreto n. 31 del 05/10/15 - DGRV n. 2107 del 19/12/17			2016	Diritti di brevetto e diritti di utilizzazione delle opere d'ingegno	Capitalizzazione	23.210,50	6.963,15			4.642,10		2.321,05			
	Diritti di brevetto	REGIONE DEL VENETO	DR	91		2016	Diritti di brevetto e diritti di utilizzazione delle opere d'ingegno	Capitalizzazione	6.179,30	1.235,86			1.235,86		0,00			
	Attrezzature sanitarie	REGIONE DEL VENETO	DGR 38 del 14/12/2015	38	14/12/2015	2016	Attrezzature sanitarie e scientifiche	Capitalizzazione	20.189,78	6.056,92			4.037,96		2.018,96			
	Macchine d'ufficio	REGIONE DEL VENETO	DGR 38 del 14/12/2015	38	14/12/2015	2016	Altre immobilizzazioni materiali - macchine d'ufficio	Capitalizzazione	2.424,14	696,13			464,09		232,04			
	Attrezzature sanitarie	AZIENDA ZERO	DGRV n. 927 del 23/06/2017 - Decreto n. 26 del 08/08/2017			2017	Attrezzature sanitarie e scientifiche	Capitalizzazione	29.644,78	14.822,38			5.928,96		8.893,42			
	Attrezzature sanitarie	AZIENDA ZERO	DGRV	1407	29/08/2017	2017	Attrezzature sanitarie e scientifiche	Capitalizzazione	17.995,00	8.997,50			3.599,00		5.398,50			
	Diritti di brevetto	AZIENDA ZERO	DGRV	1407	29/08/2017	2017	Diritti di brevetto e diritti di utilizzazione delle opere d'ingegno	Capitalizzazione	4.270,00	2.135,00			854,00		1.281,00			
	Macchine d'ufficio	AZIENDA ZERO	DGRV	1407	29/08/2017	2017	Altre immobilizzazioni materiali - macchine d'ufficio	Capitalizzazione	2.158,18	1.079,08			431,64		647,44			
	Attrezzature sanitarie	AZIENDA ZERO	DGRV	1523	25/09/2017	2017	Attrezzature sanitarie e scientifiche	Capitalizzazione	16.707,90	8.353,95			3.341,58		5.012,37			
	Diritti di brevetto	AZIENDA ZERO	DGRV	1523	25/09/2017	2017	Diritti di brevetto e diritti di utilizzazione delle opere d'ingegno	Capitalizzazione	13.674,98	6.710,00			2.684,00		4.026,00			
	Macchine d'ufficio	AZIENDA ZERO	DGRV	1523	25/09/2017	2017	Altre immobilizzazioni materiali - macchine d'ufficio	Capitalizzazione	5.192,29	2.378,37			884,02		1.494,35			
	Attrezzature sanitarie	AZIENDA ZERO	DGRV n. 1196 del 01/08/2017 - Decreto n. 65 del 07/08/17			2017	Attrezzature sanitarie e scientifiche	Capitalizzazione	91.954,93	56.058,67			18.390,99		37.667,68			
	Attrezzature sanitarie	AZIENDA ZERO	Decreto n. 32 del 26/02/2018 - DGRV n. 1218 del 14/08/2018 - PROG 10365			2018	Attrezzature sanitarie e scientifiche	Capitalizzazione	34.155,27	23.908,69			6.831,05		17.077,64			
	Diritti di brevetto	AZIENDA ZERO	Decreto n. 32 del 26/02/2018 - DGRV n. 1218 del 14/08/2018 - PROG 10365			2018	Attrezzature sanitarie e scientifiche	Capitalizzazione	2.548,58	1.784,00			509,72		1.274,28			
	Attrezzature sanitarie	AZIENDA ZERO	Decreto n. 32 del 26/02/2018 - DGRV n. 1218 del 14/08/2018 - PROG 10338			2018	Attrezzature sanitarie e scientifiche	Capitalizzazione	32.632,56	22.842,79			6.526,51		16.316,28			
															0,00			
	Macchine d'ufficio	AZIENDA ZERO	Decreto n. 32 del 26/02/2018 - DGRV n. 1218 del 14/08/2018 - PROG 10338			2019	Altre immobilizzazioni materiali - macchine d'ufficio	Capitalizzazione	1.318,33	922,83			263,67		659,16			
	Diritti di brevetto	AZIENDA ZERO	DGRV n. 270 del 03/03/15 - DEL. D.G. n. 1204 del 13/08/15 - Convenzione n. 31633 - Decreto n. 31 del 05/10/15 - DGRV n. 2107 del 19/12/17 - PROG 194			2018	Diritti di brevetto e diritti di utilizzazione delle opere d'ingegno	Capitalizzazione	36.600,00	25.620,00			7.320,00		18.300,00			

ID Piano Investimenti	DESCRIZIONE INVESTIMENTO	Soggetto erogatore	PROVVEDIMENTO REGIONALE DGR/DDR ASSEGNAZIONE	N° PROVVEDIMENTO REGIONALE DGR/DDR ASSEGNAZIONE	DATA PROVVEDIMENTO REGIONALE	ANNO ASSEGNAZIONE	Classificazione del bene nel piano dei conti	Stato Riserva e immobilizzazione in corso, riserva vincolata ad investimenti	Importo assegnato	al 31/12/2019	Giroconti e Riclassificazioni interne al Patrimonio Netto	Assegnazioni nel corso dell'esercizio	Utilizzi per sterilizzazioni nel corso dell'esercizio	Altre variazioni/Giroconti o riclassificazioni esterne (dettagli)	Specifiche i motivi delle variazioni	Fin. per inv. da rettifica contributi in conto esercizio da Regione - contributi FSR - Accentrata al 31/12/2020
	Attrezzature sanitarie	AZIENDA ZERO	DGRV n. 270 del 03/03/15 - DEL. D.G. n. 1204 del 13/08/15 - Convenzione n. 31633 - Decreto n. 31 del 05/10/15 - DGRV n. 2107 del 19/12/17-PROG 193			2018	Attrezzature sanitarie e scientifiche	Capitalizzazione	11.346,00	7.942,20			2.269,20			5.673,00
	Attrezzature sanitarie	AZIENDA ZERO	Decreto	73	13/07/2018	2018	Attrezzature sanitarie e scientifiche	Capitalizzazione	27.287,87	19.101,51			5.457,57			13.643,94
	Diritti di brevetto		Decreto n. 32 del 26/02/18 - Decreto n. 33 del 23/05/18 - Decreto n. 16 del 20/08/19- PROG 10338			2019	Diritti di brevetto e diritti di utilizzazione delle opere d'ingegno	Capitalizzazione	1.342,00	805,20			268,40			536,80
	Macchine d'ufficio		Decreto n. 32 del 26/02/18 - Decreto n. 33 del 23/05/18 - Decreto n. 16 del 20/08/19-PROG 10338			2019	Altre immobilizzazioni materiali - macchine d'ufficio	Capitalizzazione	3.192,34	2.846,31			638,47			2.207,84
	Altri beni		Decreto n. 32 del 26/02/18 - Decreto n. 33 del 23/05/18 - Decreto n. 16 del 20/08/19-PROG 10338			2019	Altre immobilizzazioni materiali - altri beni materiali	Capitalizzazione	567,30	510,57			113,46			397,11
	Attrezzature sanitarie		Decreto n. 32 del 26/02/18 - Decreto n. 33 del 23/05/18 - Decreto n. 16 del 20/08/19-PROG 10338			2019	Attrezzature sanitarie e scientifiche	Capitalizzazione	32.427,60	29.076,26			6.485,52			22.590,74
	Attrezzature sanitarie		Decreto n. 32 del 26/02/18 - Decreto n. 33 del 23/05/18 - Decreto n. 16 del 20/08/19-PROG 10365			2019	Attrezzature sanitarie e scientifiche	Capitalizzazione	96.380,00	86.742,00			19.276,00			67.466,00
	Macchine d'ufficio		DGRV-PROG 10505	2023	28/12/2018	2019	Altre immobilizzazioni materiali - macchine d'ufficio	Capitalizzazione	3.251,30	2.633,00			585,12			2.047,88
	Arredi sanitari		DGRV-prog 10505	2023	28/12/2018	2019	Mobili e arredi	Capitalizzazione	2.930,00	2.746,87			366,25			2.380,62
	Attrezzature sanitarie		DGRV-prog 10505	2023	28/12/2018	2019	Attrezzature sanitarie e scientifiche	Capitalizzazione	11.027,58	9.924,81			2.205,52			7.719,29
	Attrezzature sanitarie		Decreto-PROG 10635	27	03/05/2019	2019	Attrezzature sanitarie e scientifiche	Capitalizzazione	15.347,60	13.812,84			3.069,52			10.743,32
	Attrezzature sanitarie		DGRV -PROG 10654	1003	12/07/2019	2019	Attrezzature sanitarie e scientifiche	Capitalizzazione	61.383,93	53.720,53			12.276,79			41.443,74
	Altri beni		DGRV - PROG 10654	1003	12/07/2019	2019	Altre immobilizzazioni materiali - altri beni materiali	Capitalizzazione	24.650,22	22.185,19			4.930,04			17.255,15
	Attrezzature sanitarie		DGRV n. 1101 del 30/07/19 - DGRV N. 465 DEL 14/04/20-PROG 10656			2019	Attrezzature sanitarie e scientifiche	Capitalizzazione	5.012,79	3.201,28			800,32			2.400,96
	Macchine d'ufficio		DGRV n. 1101 del 30/07/19 - DGRV N. 465 DEL 14/04/20-PROG 10656			2019	Altre immobilizzazioni materiali - macchine d'ufficio	Capitalizzazione	3.708,80	3.337,92			741,76			2.596,16
	Diritti di brevetto		DGRV n. 1101 del 30/07/19 - DGRV N. 465 DEL 14/04/20-PROG 10656			2019	Diritti di brevetto e diritti di utilizzazione delle opere d'ingegno	Capitalizzazione	1.603,08	1.442,77			320,62			1.122,15
	Macchine d'ufficio		DGRV n. 270 del 03/03/15 - Decreto n. 31 del 05/10/15-progetto 10235			2019	Altre immobilizzazioni materiali - macchine d'ufficio	Capitalizzazione	3.880,82	2.777,95			617,32			2.160,63
	Macchine d'ufficio		Decreto n. 10 del 23/04/19 - Decreto n. 17 del 13/07/20-PROG 10628			2019	Altre immobilizzazioni materiali - macchine d'ufficio	Capitalizzazione	1.662,86	1.496,57			332,57			1.164,00
	Macchine d'ufficio		DGRV n. 1476 del 18/09/17 - DGRV n. 490 del 17/04/18 - Decreto n. 21 del 29/06/18 - DEL. D.G. n. 1511 del 10/12/18 - Convenzione n. 35882 del 04/02/19-PROG 10349			2020	Altre immobilizzazioni materiali - macchine d'ufficio	Capitalizzazione	6.374,20				637,42	6.374,20		5.736,78
	Diritti di brevetto		DGRV n. 1476 del 18/09/17 - DGRV n. 490 del 17/04/18 - Decreto n. 21 del 29/06/18 - DEL. D.G. n. 1511 del 10/12/18 - Convenzione n. 35882 del 04/02/19-PROG 10349			2020	Diritti di brevetto e diritti di utilizzazione delle opere d'ingegno	Capitalizzazione	521,79				521,79			0,00
	Attrezzature sanitarie		DGRV-PROG 10505	2023	28/12/2018	2020	Attrezzature sanitarie e scientifiche	Capitalizzazione	9.402,06				940,21	9.402,06		8.461,85
	Macchine d'ufficio		Decreto n. 10 del 23/04/19 - Decreto n. 17 del 13/07/20-PROG. 10628			2020	Altre immobilizzazioni materiali - macchine d'ufficio	Capitalizzazione	2.705,96				270,60	2.705,96		2.435,36
	Attrezzature sanitarie		Decreto n. 10 del 23/04/19 - Decreto n. 17 del 13/07/20-PROG. 10628			2020	Attrezzature sanitarie e scientifiche	Capitalizzazione	30.490,24				3.416,85	30.490,24		27.073,39
	Diritti di brevetto		DGRV n.464 del 14/04/2020 e DGRV n.1043 del 28/07/2020-PROG 10899			2020	Diritti di brevetto e diritti di utilizzazione delle opere d'ingegno	Capitalizzazione	512,40			512,40	512,40			0,00
	Macchine d'ufficio		DGRV n.464 del 14/04/2020 e DGRV n.1043 del 28/07/2020-PROG 10899			2020	Altre immobilizzazioni materiali - macchine d'ufficio	Capitalizzazione	4.239,50			4.239,50	423,95			3.815,55

ID Piano Investimenti	DESCRIZIONE INVESTIMENTO	Soggetto erogatore	PROVVEDIMENTO REGIONALE DGR/DDR ASSEGNAZIONE	N° PROVVEDIMENTO REGIONALE DGR/DDR ASSEGNAZIONE	DATA PROVVEDIMENTO REGIONALE	ANNO ASSEGNAZIONE	Classificazione del bene nel piano dei conti	Stato Riserva (capitalizzazioni e immobilizzazioni in corso, riserva vincolata ad investimenti)	importo assegnato	al 31/12/2019	Giroconti e Riclassificazioni interne al Patrimonio Netto	Assegnazioni nel corso dell'esercizio	Utilizzi per sterilizzazioni nel corso dell'esercizio	Altre variazioni/Giroconti o riclassificazioni esterne (dettaglio di analogia colonna form)	Specificare i motivi delle variazioni	Fin. per inv. da rettifica contributi in conto esercizio - da Regione - contributi FSR - Accentrata al 31/12/2020
	Macchine d'ufficio		DGRV n.464 del 14/04/2020 e DGRV n.1043 del 28/07/2020-PROG 10897			2020	Altre immobilizzazioni materiali - macchine d'ufficio	Capitalizzazione	3.773,46			3.773,46	377,35			3.396,11
	Attrezzature sanitarie		DGRV n.464 del 14/04/2020 e DGRV n.1043 del 28/07/2020-PROG 10897			2020	Attrezzature sanitarie e scientifiche	Capitalizzazione	760,06			760,06	76,01			684,05
	Attrezzature sanitarie		DGRV - PROG 10654	1003	12/07/2019	2020	Attrezzature sanitarie e scientifiche	Capitalizzazione	15.081,76				2.219,57	15.081,76		12.862,19
	Attrezzature sanitarie		DGRV - PROG 10979	1165	11/08/2020	2020	Attrezzature sanitarie e scientifiche	Capitalizzazione	10.741,80			10.741,80	1.289,12	-		9.452,68

Tavola PAA090c - A.II.5.c			Fin. per inv. da rettifica contributi in conto esercizio - da altri soggetti pubblici - Extrafondo - PERIMETRO SANITA'															
ID Piano Investimenti	DESCRIZIONE INVESTIMENTO	Soggetto erogatore	PROVVEDIMENTO REGIONALE DGR/DDR ASSEGNAZIONE	N° PROVVEDIMENTO REGIONALE DGR/DDR ASSEGNAZIONE	DATA PROVVEDIMENTO REGIONALE	ANNO ASSEGNAZIONE	Classificazione del bene nel piano dei conti	Stato Riserva (capitalizzazione, immobilizzazione in corso, riserva vincolata ad investimenti non ancora in corso, riserva libera)	Importo assegnato	al 31/12/2019	Giroconti e Riclassificazioni interne al Patrimonio Netto	Assegnazioni nel corso dell'esercizio	Utilizzi per sterilizzazioni nel corso dell'esercizio	Altre variazioni/Giroconti o riclassificazioni esterne (dettagli)	Specificare i motivi delle variazioni	Fin. per inv. da rettifica contributi in conto esercizio - da altri soggetti pubblici - Extrafondo -		
Totale									263.809,26	82.601,88	0,00	0,00	45.865,23	37.962,96		74.699,61		
	Macchine d'ufficio elettroniche	REGIONE VENETO				2015	Altre immobilizzazioni materiali - macchine d'ufficio	Capitalizzazione	3.938,16	265,72			265,72			0,00		
	Diritti di brevetto	REGIONE VENETO				2015	Diritti di brevetto e diritti di utilizzazione delle opere d'ingegno	Capitalizzazione	23.180,00	2.318,00			2.318,00			0,00		
	Macchine d'ufficio elettroniche	REGIONE VENETO				2016	Altre immobilizzazioni materiali - macchine d'ufficio	Capitalizzazione	12.906,38	3.646,08			2.504,17			1.141,91		
	Attrezzature sanitarie	REGIONE VENETO				2016	Attrezzature sanitarie e scientifiche	Capitalizzazione	81.815,92	24.330,23			16.220,20			8.110,03		
	Diritti di brevetto	REGIONE VENETO				2016	Diritti di brevetto e diritti di utilizzazione delle opere d'ingegno	Capitalizzazione	2.851,14	855,34			570,23			285,11		
	Arredi sanitari	REGIONE VENETO				2016	Mobili e arredi	Capitalizzazione	2.867,00	1.612,60			358,40			1.254,20		
	Macchine d'ufficio elettroniche	AZIENDA ZERO				2017	Altre immobilizzazioni materiali - macchine d'ufficio	Capitalizzazione	3.120,16	1.054,69			421,87			632,82		
	Attrezzature sanitarie	AZIENDA ZERO				2017	Attrezzature sanitarie e scientifiche	Capitalizzazione	91.148,86	45.574,39			18.229,81			27.344,58		
	Macchine d'ufficio elettroniche	AZIENDA ZERO				2018	Altre immobilizzazioni materiali - macchine d'ufficio	Capitalizzazione	3.359,88	2.351,91			671,98			1.679,93		
	Attrezzature sanitarie	AZIENDA ZERO				2018	Attrezzature sanitarie e scientifiche	Capitalizzazione	658,80	592,92			131,76			461,16		
	Diritti di brevetto	REGIONE VENETO		Convenzione n. 4/RF-2013-02359065 - DGRV n. 635 del 11/05/16 - DEL. D.G. n. 441 del 25/11/16 - Convenzione n. 33231 - Decreto n. 45 del 27/10/17		2020	Diritti di brevetto e diritti di utilizzazione delle opere d'ingegno	Capitalizzazione	26.647,24				2.664,72	26.647,24		23.982,52		
	Concessioni e licenze	REGIONE VENETO		Convenzione n. 4/RF-2013-02359065 - DGRV n. 635 del 11/05/16 - DEL. D.G. n. 441 del 25/11/16 - Convenzione n. 33231 - Decreto n. 45 del 27/10/17		2020	Concessioni, licenze, marchi e diritti simili	Capitalizzazione	520,55				130,14	520,55		390,41		
	Attrezzature sanitarie	REGIONE VENETO		DGRV N. 2838 DEL 29/12/2014 - DGRV N. 210 DEL 28/02/2017 - PROT. N. 75244 DEL 12/12/2018 - DGRV N. 37 DEL 21/01/2019		2020	Attrezzature sanitarie e scientifiche	Capitalizzazione	2.987,17				597,43	2.987,17		2.389,74		
	Diritti di brevetto	REGIONE VENETO		DGRV N. 2838 DEL 29/12/2014 - DGRV N. 210 DEL 28/02/2017 - PROT. N. 75244 DEL 12/12/2018 - DGRV N. 37 DEL 21/01/2019		2020	Diritti di brevetto e diritti di utilizzazione delle opere d'ingegno	Capitalizzazione	7.808,00				780,80	7.808,00		7.027,20		

Tavola PAA090d - A.II.5.d			Fin. per inv. da rettifica contributi in conto esercizio - da altri Enti Pubblici - NO PERIMETRO SANITA'													
ID Piano Investimenti	DESCRIZIONE INVESTIMENTO	Soggetto erogatore	PROVVEDIMENTO REGIONALE DGR/DDR ASSEGN	N° PROVVEDIMENTO REGIONALE DGR/DDR	DATA PROVVEDIMENTO REGIONALE	ANNO ASSEGNAZIONE	Classificazione del bene nel piano dei conti	Stato Riserva (capitalizzazione, immobilizzazione in corso, riserva vincolata ad investimenti non	Importo assegnato	al 31/12/2019	Giroconti e Riclassificazioni interne al	Assegnazioni nel corso dell'esercizio	Utilizzi per sterilizzazioni nel corso dell'eser	Altre variazioni/Giroconti o riclassificazioni esterne (dettaglio di analoga colonna form 32)	Specificare i motivi delle variazioni	Fin. per inv. da rettifica contributi in conto esercizio - da altri Enti Pubblici - NO PERIMETRO
Totale									369.039,12	52.699,37	0,00	4.836,02	45.969,70	295.623,03		307.188,72
	Mcchine ufficio elettroniche	ENTI PUBBLICI VARI				2016	Altre immobilizzazioni materiali - macchine d'ufficio	Capitalizzazione	3.796,64	1.138,98			759,33			379,65
	Altri beni	ENTI PUBBLICI VARI				2016	Altre immobilizzazioni materiali - altri beni materiali	Capitalizzazione	878,40	263,52			175,68			87,84
	Diritti di brevetto	ENTI PUBBLICI VARI				2016	Diritti di brevetto e diritti di utilizzazione delle opere d'ingegno	Capitalizzazione	9.211,00	2.763,30			1.842,20			921,10
	Mcchine ufficio elettroniche	ENTI PUBBLICI VARI				2017	Altre immobilizzazioni materiali - macchine d'ufficio	Capitalizzazione	1.219,03	406,08			171,92			234,16
	Attrezzature sanitarie	ENTI PUBBLICI VARI				2019	Attrezzature sanitarie e scientifiche	Capitalizzazione	53.475,00	48.127,49			10.695,00			37.432,49
	Attrezzature sanitarie	ENTI PUBBLICI VARI				2020	Attrezzature sanitarie e scientifiche	Capitalizzazione	278.206,21			1.980,98	28.951,57	276.225,23		249.254,64
	Mcchine ufficio elettroniche	ENTI PUBBLICI VARI				2020	Altre immobilizzazioni materiali - macchine d'ufficio	Capitalizzazione	7.523,74			1.435,94	752,37	6.087,80		6.771,37
	Arredi sanitari	ENTI PUBBLICI VARI				2020	Mobili e arredi	Capitalizzazione	329,40				329,40	329,40		0,00
	Arredi ufficio	ENTI PUBBLICI VARI				2020	Mobili e arredi	Capitalizzazione	666,36			666,36	666,36	0,00		0,00
	Altri beni	ENTI PUBBLICI VARI				2020	Altre immobilizzazioni materiali - altri beni materiali	Capitalizzazione	1.033,34			752,74	355,87	280,60		677,47
	Diritti di brevetto	ENTI PUBBLICI VARI				2020	Diritti di brevetto e diritti di utilizzazione delle opere d'ingegno	Capitalizzazione	12.700,00				1.270,00	12.700,00		11.430,00

Tavola PAA090e - A.II.5.e			Fin. per inv. da rettifica contributi in conto esercizio - da Privati					Stato	Riserva	Importo		Giroconti	Assegnazio	Utilizzi	Altre	Specific	Fin. per inv. da
ID Piano Investimenti	DESCRIZIONE INVESTIMENTO	Soggetto erogatore	PROVVEDIMENTO REGIONALE DGR/DDR ASSEGN	N° PROVVEDIMENTO REGIONALE DGR/DDR	DATA PROVVEDIMENTO REGIONALE	ANNO ASSEGNAZIONE	Classificazione del bene nel piano dei conti	(capitalizzazione, immobilizzazione in corso, riserva vincolata ad investimenti non	assegnato	al 31/12/2019	e Riclassificazioni interne al	ni nel corso dell'esercizio	per sterilizzazioni nel corso dell'eserc	variazioni nel corso di riclassificazioni	re i motivi delle variazioni	contributi in conto esercizio - da Privati al 31/12/2020	
Totale									422.893,29	182.690,88	0,00	56.187,61	71.057,01	39.403,56		207.225,04	
	Macchine d'ufficio elettroniche	PRIVATI VARI				2015	Altre immobilizzazioni materiali - macchine d'ufficio	Capitalizzazione	5.113,02	371,87			371,87			0,00	
	Attrezzature sanitarie	PRIVATI VARI				2015	Attrezzature sanitarie e scientifiche	Capitalizzazione	20.149,52	2.014,89			2.014,89			0,00	
	Macchine d'ufficio elettroniche	PRIVATI VARI				2016	Altre immobilizzazioni materiali - macchine d'ufficio	Capitalizzazione	33.709,88	9.858,53			6.572,36			3.286,17	
	Attrezzature sanitarie	PRIVATI VARI				2016	Attrezzature sanitarie e scientifiche	Capitalizzazione	15.511,20	4.624,08			3.082,72			1.541,36	
	Altri beni	PRIVATI VARI				2016	Altre immobilizzazioni materiali - altri beni materiali	Capitalizzazione	837,63	251,28			167,53			83,75	
	Macchine d'ufficio elettroniche	PRIVATI VARI				2017	Altre immobilizzazioni materiali - macchine d'ufficio	Capitalizzazione	26.603,58	12.763,74			5.105,50			7.658,24	
	Attrezzature sanitarie	PRIVATI VARI				2017	Attrezzature sanitarie e scientifiche	Capitalizzazione	31.962,51	15.761,03			6.304,43			9.456,60	
	Altri beni	PRIVATI VARI				2017	Altre immobilizzazioni materiali - altri beni materiali	Capitalizzazione	2.480,66	1.240,33			496,13			744,20	
	Arredi sanitari	PRIVATI VARI				2017	Mobili e arredi	Capitalizzazione	719,80	494,85			89,98			404,87	
	Diritti di brevetto	PRIVATI VARI				2017	Diritti di brevetto e diritti di utilizzazione delle opere d'ingegno	Capitalizzazione	24.766,00	12.383,00			4.953,20			7.429,80	
	Macchine d'ufficio elettroniche	PRIVATI VARI				2018	Altre immobilizzazioni materiali - macchine d'ufficio	Capitalizzazione	13.284,76	9.171,72			2.631,86			6.539,86	
	Attrezzature sanitarie	PRIVATI VARI				2018	Attrezzature sanitarie e scientifiche	Capitalizzazione	107.880,94	75.516,67			21.576,18			53.940,49	
	Altri beni	PRIVATI VARI				2018	Altre immobilizzazioni materiali - altri beni materiali	Capitalizzazione	2.934,10	2.053,87			586,82			1.467,05	
	Macchine d'ufficio elettroniche	PRIVATI VARI				2019	Altre immobilizzazioni materiali - macchine d'ufficio	Capitalizzazione	7.392,56	6.653,30			739,26			5.914,04	
	Attrezzature sanitarie	PRIVATI VARI				2019	Attrezzature sanitarie e scientifiche	Capitalizzazione	25.945,19	23.021,31			2.923,88			20.097,43	
	Altri beni	PRIVATI VARI				2019	Altre immobilizzazioni materiali - altri beni materiali	Capitalizzazione	4.796,48	3.617,55			1.178,93			2.438,62	
	Altri beni	PRIVATI VARI				2019	Altre immobilizzazioni materiali - altri beni materiali	Capitalizzazione	1.169,57	1.052,61			233,91			818,70	
	Macchine d'ufficio elettroniche	PRIVATI VARI				2019	Altre immobilizzazioni materiali - macchine d'ufficio	Capitalizzazione	2.044,72	1.840,25			408,94			1.431,31	
	Macchine d'ufficio elettroniche	PRIVATI VARI				2020	Altre immobilizzazioni materiali - macchine d'ufficio	Capitalizzazione	38.404,24			37.430,68	5.249,91	973,56		33.154,33	
	Attrezzature sanitarie	PRIVATI VARI				2020	Attrezzature sanitarie e scientifiche	Capitalizzazione	18.034,69			18.034,69	1.803,47			16.231,22	
	Altri beni	PRIVATI VARI				2020	Altre immobilizzazioni materiali - altri beni materiali	Capitalizzazione	722,24			722,24	722,24			0,00	
	Diritti di brevetto	PRIVATI VARI				2020	Diritti di brevetto e diritti di utilizzazione delle opere d'ingegno	Capitalizzazione	38.430,00				3.843,00	38.430,00		34.587,00	

Tavola PAA100 - A.III			RISERVE DA DONAZIONI E LASCITI VINCOLATI AD INVESTIMENTI													
ID Piano Investimenti	DESCRIZIONE INVESTIMENTO	Soggetto erogatore	PROVVEDIMENTO REGIONALE DGR/DDR ASSEGN	N° PROVVEDIMENTO REGIONALE DGR/DDR	DATA PROVVEDIMENTO REGIONALE	ANNO ASSEGNAZIONE	Classificazione del bene nel piano dei conti	Stato Riserva (capitalizzazione, immobilizzazione in corso, riserva vincolata ad investimenti non	Importo assegnato	al 31/12/2019	Giroconti e Riclassificazioni intermedie al	Assegnazioni nel corso dell'esercizio	Utilizzi per sterilizzazioni nel corso dell'esercizio	Altre variazioni/Giroconti o riclassificazioni esterne (dettaglio di analogia)	Specifiche i motivi delle variazioni	al 31/12/2020
Totale									24.466.081,28	14.160.021,00	0,00	2.079.121,78	1.893.619,48	-1.198,37		14.344.324,93
	LAVORI CLINICA DERMATOLOGICA (patrimonializzato al 31/12/2012)	UNIVERSITA' DI PD				2001	Migliorie su beni di terzi con vincolo di destinazione sanitaria senza termini di scadenza	Capitalizzazione	1.136.205,18	863.515,90			34.086,16			829.429,74
	LAVORI CLINICA NEUROLOGICA (lavori conclusi nel 2007)	UNIVERSITA' DI PD				2001	Migliorie su beni di terzi con vincolo di destinazione sanitaria senza termini di scadenza	Capitalizzazione	826.331,04	504.061,95			24.789,93			479.272,02
	LAVORI CLINICA OSTETRICA	UNIVERSITA' DI PD				2001	Migliorie su beni di terzi con vincolo di destinazione sanitaria senza termini di scadenza	Capitalizzazione	46.439,29	20.050,03			1.393,18			18.656,85
	LAVORI TORRE TECNOLOGICA	UNIVERSITA' DI PD				2001	Fabbricati strumentali (indisponibili)	Capitalizzazione	98.038,50	42.327,81			2.941,16			39.386,65
	LAVORI CHIESA AD NIVES	FONDAZIONE CA.RI.PA.RO.				2003	Fabbricati strumentali (indisponibili)	Capitalizzazione	206.582,76	101.225,59			6.197,48			95.028,11
	RISTRUTT. 2° P. GIUSTINIANEO (lavoro chiuso al 31/12/09)	UNIVERSITA' DI PD				2006	Fabbricati strumentali (indisponibili)	Capitalizzazione	75.000,00	50.250,00			2.250,00			48.000,00
	LAVORI CLINICA DERMATOLOGICA (patrimonializzato al 31/12/2012)	UNIVERSITA' DI PD				2006	Migliorie su beni di terzi con vincolo di destinazione sanitaria senza termini di scadenza	Capitalizzazione	283.457,65	215.427,81			8.503,73			206.924,08
	RISTRUTT CLINICA NEUROLOGICA 2° FASE (lavoro chiuso al 31/12/09)	UNIVERSITA' DI PD				2011	Migliorie su beni di terzi con vincolo di destinazione sanitaria senza termini di scadenza	Capitalizzazione	476.226,50	319.072,30			14.286,80			304.785,50
	RISTRUTT CLINICA PEDIATRICA 2° FASE (patrimonializzato al 31/12/2012) non ancora speso	UNIVERSITA' DI PD				2011	Migliorie su beni di terzi con vincolo di destinazione sanitaria senza termini di scadenza	Riserva vincolata ad investimenti non ancora in corso	239.310,00	239.310,00						239.310,00
	RISTRUTT POLICLINICO CORPO TRATTAMENTI 1° LOTTO (in corso al 31/12/2016)	UNIVERSITA' DI PD				ANCORADA EROGAR E	Migliorie su beni di terzi con vincolo di destinazione sanitaria senza termini di scadenza	Capitalizzazione	1.176.483,52	1.105.894,50			35.294,51			1.070.599,99
	RISTRUTT POLICLINICO CORPO TRATTAMENTI 1° LOTTO - coll rete media tensione - (in corso al 31/12/2016)	UNIVERSITA' DI PD				ANCORADA EROGAR E	Migliorie su beni di terzi con vincolo di destinazione sanitaria senza termini di scadenza	Capitalizzazione	115.730,98	108.787,12			3.471,93			105.315,19
	RISTRUTT POLICLINICO CORPO TRATTAMENTI 1° LOTTO - 8° piano - lavoro chiuso al 31/12/2011	UNIVERSITA' DI PD				2011	Migliorie su beni di terzi con vincolo di destinazione sanitaria senza termini di scadenza	Capitalizzazione	125.222,32	83.898,95			3.756,67			80.142,28
	RESTAURO DI DUE AFFRESCHI E DUE DIPINTI AD OLIO C/O LA DIREZ GENERALE	FONDAZIONE CA.RI.PA.RO.				2009	Oggetti d'arte	Riserva libera	27.000,00	27.000,00					NON AMMORTIZZABILE	27.000,00
	EREDITA' COMPLESSO IMMOBILIARE SITO IN VIA G. MAZZINI A STRA -VE-	SIG. SMANIA				2009	Fabbricati non strumentali (disponibili)	Capitalizzazione	626.000,00	428.810,00			18.780,00			410.030,00
	MOBILI DUFFICIO	DONAZIONI DA PRIVATI VARI				2011	Mobili e arredi	Capitalizzazione	9.941,17	-0,12				0,12		0,00
	ARREDI SANITARI	DONAZIONI DA PRIVATI VARI				2011	Mobili e arredi	Capitalizzazione	73.149,46	-0,01				0,01		0,00
	RISTRUTT ADIACENZE GIUSTINIANEO ANESTESIOLOGIA - LAVORO CHIUSO AL 31/12/2011	UNIVERSITA' DI PD				2011	Fabbricati strumentali (indisponibili)	Capitalizzazione	130.090,80	94.966,32			3.902,72			91.063,60
	MANUT STRAORD SU FABBRICATI VARI ANNO 2002	UNIVERSITA' DI PD				2011	Migliorie su beni di terzi con vincolo di destinazione sanitaria senza termini di scadenza	Capitalizzazione	84.862,55	39.036,76			2.545,89			36.490,87
	MANUT STRAORD SU FABBRICATI VARI ANNO 2002	UNIVERSITA' DI PD				2011	Fabbricati strumentali (indisponibili)	Capitalizzazione	84.862,54	39.036,72			2.545,88			36.490,84
	MANUT STRAORD SU FABBRICATI VARI ANNO 2003	UNIVERSITA' DI PD				2011	Migliorie su beni di terzi con vincolo di destinazione sanitaria senza termini di scadenza	Capitalizzazione	87.885,42	43.063,88			2.636,57			40.427,31
	MANUT STRAORD SU FABBRICATI VARI ANNO 2003	UNIVERSITA' DI PD				2011	Fabbricati strumentali (indisponibili)	Capitalizzazione	87.885,41	43.063,88			2.636,56			40.427,32
	MANUT STRAORD SU FABBRICATI VARI ANNO 2004	UNIVERSITA' DI PD				2011	Migliorie su beni di terzi con vincolo di destinazione sanitaria senza termini di scadenza	Capitalizzazione	30.856,22	16.045,22			925,70			15.119,52
	MANUT STRAORD SU FABBRICATI VARI ANNO 2004	UNIVERSITA' DI PD				2011	Fabbricati strumentali (indisponibili)	Capitalizzazione	30.856,22	16.045,18			925,69			15.119,49
	MANUT STRAORD SU FABBRICATI VARI ANNO 2005	UNIVERSITA' DI PD				2011	Migliorie su beni di terzi con vincolo di destinazione sanitaria senza termini di scadenza	Capitalizzazione	115.641,90	63.603,03			3.469,26			60.133,77
	MANUT STRAORD SU FABBRICATI VARI ANNO 2005	UNIVERSITA' DI PD				2011	Fabbricati strumentali (indisponibili)	Capitalizzazione	115.641,89	63.602,99			3.469,27			60.133,72

Tavola PAA100 - A.III			RISERVE DA DONAZIONI E LASCITI VINCOLATI AD INVESTIMENTI													
ID Piano Investimenti	DESCRIZIONE INVESTIMENTO	Soggetto erogatore	PROVVEDIMENTO REGIONALE DGR/DDR ASSEGN	N° PROVVEDIMENTO REGIONALE DGR/DDR	DATA PROVVEDIMENTO REGIONALE	ANNO ASSEGNAZIONE	Classificazione del bene nel piano dei conti	Stato Riserva (capitalizzazione, immobilizzazione in corso, riserva vincolata ad investimenti non	Importo a assegnato	al 31/12/2019	Giroconti e Riclassificazioni interne al	Assegnazioni nel corso dell'esercizio	Utilizzi per sterilizzazioni nel corso dell'esercizio	Altre variazioni/Giroconti o riclassificazioni esterne (dettagli di analogia	Specifiche i motivi delle variazioni	al 31/12/2020
	MANUT STRAORD SU FABBRICATI VARI ANNO 2006	UNIVERSITA' DI PD				2011	Migliorie su beni di terzi con vincolo di destinazione sanitaria senza termini di scadenza	Capitalizzazione	65.871,88	38.205,67			1.976,17			36.229,50
	MANUT STRAORD SU FABBRICATI VARI ANNO 2006	UNIVERSITA' DI PD				2011	Fabbricati strumentali (indisponibili)	Capitalizzazione	65.871,87	38.205,63			1.976,16			36.229,47
	MANUT STRAORD SU FABBRICATI VARI ANNO 2007	UNIVERSITA' DI PD				2011	Migliorie su beni di terzi con vincolo di destinazione sanitaria senza termini di scadenza	Capitalizzazione	38.898,13	23.727,89			1.166,93			22.560,98
	MANUT STRAORD SU FABBRICATI VARI ANNO 2007	UNIVERSITA' DI PD				2011	Fabbricati strumentali (indisponibili)	Capitalizzazione	38.898,13	23.727,91			1.166,94			22.560,97
	MANUT STRAORD SU FABBRICATI VARI ANNO 2008	UNIVERSITA' DI PD				2011	Migliorie su beni di terzi con vincolo di destinazione sanitaria senza termini di scadenza	Capitalizzazione	51.929,63	33.234,95			1.557,89			31.677,06
	MANUT STRAORD SU FABBRICATI VARI ANNO 2008	UNIVERSITA' DI PD				2011	Fabbricati strumentali (indisponibili)	Capitalizzazione	51.929,62	33.234,95			1.557,89			31.677,06
	MANUT STRAORD SU FABBRICATI VARI ANNO 2009	UNIVERSITA' DI PD				2011	Migliorie su beni di terzi con vincolo di destinazione sanitaria senza termini di scadenza	Capitalizzazione	102.788,52	68.968,25			3.083,66			65.784,82
	MANUT STRAORD SU FABBRICATI VARI ANNO 2009	UNIVERSITA' DI PD				2011	Fabbricati strumentali (indisponibili)	Capitalizzazione	102.788,52	68.968,25			3.083,67			65.784,88
	ACQUISTO E COORDINAMENTO E COORDINAMENTO DA DESTINARE ALL'OSPEDALE DI PADOVA	FONDAZIONE CAR.I.P.A.R.O.				2012	Attrezzature sanitarie e scientifiche	Capitalizzazione	1.375.636,96	0,00			0,00	-0,04		0,00
	ARREDI SANITARI VARI	DONAZIONI DA PRIVATI VARI				2012	Mobili e arredi	Capitalizzazione	18.014,54	1.068,32			0,00	-1.068,32		0,00
	ACQUISTO DI NUOVE STRUMENTAZIONI TECNOLOGICHE DA DESTINARE ALL'U.O. DI RIABILITAZIONE ORTOPE DICA DOTT MASIERO	FONDAZIONE CAR.I.P.A.R.O.				2013	Attrezzature sanitarie e scientifiche	Capitalizzazione	205.042,08	-0,01			0,00	0,01		0,00
	ACQUISTO DI NUOVE STRUMENTAZIONI TECNOLOGICHE DA DESTINARE ALL'U.O. DI RIABILITAZIONE ORTOPE DICA DOTT MASIERO	FONDAZIONE CAR.I.P.A.R.O.				2013	Mobili e arredi	Capitalizzazione	30.123,33	5.413,52			3.765,42			5.648,10
	ACQUISTO DI NUOVE STRUMENTAZIONI TECNOLOGICHE DA DESTINARE ALL'U.O. DI RIABILITAZIONE ORTOPE DICA DOTT MASIERO	FONDAZIONE CAR.I.P.A.R.O.				2013	Altre immobilizzazioni materiali - altri beni materiali	Capitalizzazione	2.433,90	0,00			0,00			0,00
	LAVORI DI CONSOLIDAMENTO STATICO E ADEGUAMENTO STRUTTURALE FINALIZZATI ALLA COLLOCAZIONE DELLA FET GIU STINIANO	FONDAZIONE CAR.I.P.A.R.O.				2013	Fabbricati strumentali (indisponibili)	Capitalizzazione	1.300.000,00	1.027.000,00			39.000,00			988.000,00
	REALIZZAZIONE AMBULATORIO "STANZA DEI SOGNI" - in corso al 31/12/2015	FONDAZIONE CAR.I.P.A.R.O.				2014	Migliorie su beni di terzi con vincolo di destinazione sanitaria senza termini di scadenza	Immobilizzazione in corso	200.000,00	200.000,00			6.000,00			194.000,00
	EREDITA' COMPLESSO IMMOBILIARE SITO A MERANO - BZ -	SIG.RA SIMON LOUTA				2014	Fabbricati non strumentali (disponibili)	Capitalizzazione	15.965,00	13.331,61			478,98			12.852,63
	ATTREZZATURE SANITARIE	DONAZIONI DA PRIVATI VARI				2014	Attrezzature sanitarie e scientifiche	Capitalizzazione	149.559,75	130,02			0,00	-130,02		0,00
	ALTRI BENI	DONAZIONI DA PRIVATI VARI				2014	Altre immobilizzazioni materiali - altri beni materiali	Capitalizzazione	1.857,94	0,00			0,00			0,00
	MOBILI DUFFICIO	DONAZIONI DA PRIVATI VARI				2014	Mobili e arredi	Capitalizzazione	12.778,90	853,40			319,38			634,02
	ARREDI SANITARI	DONAZIONI DA PRIVATI VARI				2014	Mobili e arredi	Capitalizzazione	4.675,70	238,81			95,53			143,28
	REALIZZAZIONE AMBULATORIO "STANZA DEI SOGNI" - in corso al 31/12/2015	FONDAZIONE SALUS FUERI				2015	Migliorie su beni di terzi con vincolo di destinazione sanitaria senza termini di scadenza	Immobilizzazione in corso	130.000,00	130.000,00			3.900,00	0,01		126.100,01
	CONTRIBUTO PER L'ACQUISTO DI UN SEQUENZIATORE DI ACIDI NUCLEICI - acquistato nel 2016	FONDAZIONE CAR.I.P.A.R.O.				2015	Attrezzature sanitarie e scientifiche	Capitalizzazione	165.000,00	47.705,13			33.000,00			14.705,13
	CONTRIBUTO PER LA PATOLOGIA NEONATALE - acquistati 2015	FONDAZIONE CAR.I.P.A.R.O.				2015	Attrezzature sanitarie e scientifiche	Capitalizzazione	1.201.432,82	120.143,48			120.143,48			0,00
	CONTRIBUTO PER LA PATOLOGIA NEONATALE - acquistati 2016	FONDAZIONE CAR.I.P.A.R.O.				2015	Attrezzature sanitarie e scientifiche	Capitalizzazione	337.800,80	101.250,24			67.500,16			33.750,08
	CONTRIBUTO PER L'ACQUISTO DI APPARECCHIATURE DI IMAGING TAC ANGIOGRAFICI - acquistati nel 2016	FONDAZIONE CAR.I.P.A.R.O.				2015	Attrezzature sanitarie e scientifiche	Capitalizzazione	1.301.740,00	390.822,00			260.348,00			130.174,00

Tavola PAA100 - A.III			RISERVE DA DONAZIONI E LASCITI VINCOLATI AD INVESTIMENTI													
ID Piano Investimenti	DESCRIZIONE INVESTIMENTO	Soggetto erogatore	PROVVEDIMENTO REGIONALE DGR/DDR ASSEGNAZIONE	N° PROVVEDIMENTO REGIONALE DGR/DDR	DATA PROVVEDIMENTO REGIONALE	ANNO ASSEGNAZIONE	Classificazione del bene nel piano dei conti	Stato Riserva (capitalizzazione, immobilizzazione in corso, riserva vincolata ad investimenti non ancora in corso)	Importo assegnato	al 31/12/2019	Giroconti e Riclassificazioni interne al	Assegnazioni nel corso dell'esercizio	Utilizzi per sterilizzazioni nel corso dell'esercizio	Altre variazioni/Giroconti o riclassificazioni esterne (dettaglio di analogia)	Specificare i motivi delle variazioni	al 31/12/2020
	CONTRIBUTO PER L'ACQUISTO DI APPARECCHIATURE DI IMAGING TAC ANGIOGRAFI non acquistato nel 2016	FONDAZIONE CA.RI.PA.RO.				2015	Attrezzature sanitarie e scientifiche	Riserva vincolata ad investimenti non ancora in corso	698.260,00	698.260,00			0,00			698.260,00
	ALTRI BENI	DONAZIONI DA PRIVATI VARI				2015	Altre immobilizzazioni materiali - altri beni materiali	Capitalizzazione	12.657,58	243,55			243,55			0,00
	ATTREZZATURE SANITARIE	DONAZIONI DA PRIVATI VARI				2015	Attrezzature sanitarie e scientifiche	Capitalizzazione	470.303,78	47.240,52			47.030,38	-0,14		210,00
	CONTRIBUTO PER CENTRO RIFERIMENTO REG E NAZ CHIRURGIA DEI TUMORI E INSUFFICIENZA TERMINALE DEL FEGATO: DALLA MININVASIVITA' AL TRAPIANTO - non acquistato nel 2016	FONDAZIONE CA.RI.PA.RO.				2016	Attrezzature sanitarie e scientifiche	Riserva vincolata ad investimenti non ancora in corso	688.675,00	688.675,00			0,00			688.675,00
	ARREDI SANITARI VARI	DONAZIONI DA PRIVATI VARI				2016	Mobili e arredi	Capitalizzazione	1.029,49	393,86			87,52			306,34
	ALTRI BENI VARI	DONAZIONI DA PRIVATI VARI				2016	Altre immobilizzazioni materiali - altri beni materiali	Capitalizzazione	22.072,65	5.673,78			229,50			5.444,28
	MACCHINE D'UFFICIO ELETTRONICHE VARIE	DONAZIONI DA PRIVATI VARI				2016	Altre immobilizzazioni materiali - macchine d'ufficio	Capitalizzazione	737,70	196,71			131,15			65,56
	ATTREZZATURE SANITARIE	DONAZIONI DA PRIVATI VARI				2016	Attrezzature sanitarie e scientifiche	Capitalizzazione	130.298,94	35.478,17			25.185,44			10.292,73
	Progetto "qualità e sicurezza per il paziente in medicina di laboratorio: gli indicatori di qualità come strumento conoscitivo e di miglioramento continuo"	FONDAZIONE CA.RI.PA.RO.				2017	Diritti di brevetto e diritti di utilizzazione delle opere d'ingegno	Capitalizzazione	10.002,78	5.001,38			2.000,56			3.000,82
	ATTREZZATURE SANITARIE VARI	DONAZIONI DA PRIVATI VARI				2017	Attrezzature sanitarie e scientifiche	Capitalizzazione	279.324,00	138.966,19			55.586,54			83.379,65
	ATTREZZATURE SANITARIE VARI	DONAZIONI DA PRIVATI VARI				2017	Attrezzature sanitarie e scientifiche	Capitalizzazione	62.900,00	30.650,00			12.260,00			18.390,00
	ACQUISIZIONE DI UN SISTEMA DI CHIRURGIA ROBOTICA DA VINCI	FONDAZIONE CA.RI.PA.RO.				2018	Attrezzature sanitarie e scientifiche	Capitalizzazione	3.511.325,00	2.457.927,50			702.265,00			1.755.662,50
	DONAZIONE DELL'OPERA "CON LE MANI NEL MONDO" DDG 1351/2017	FONDAZIONE CONTESSA LENE THUN ONLUS				2018	Oggetti d'arte	Riserva libera	2.768,85	2.768,85			0,00		NON AMMORTIZZABILE	2.768,85
	ARREDI SANITARI VARI	DONAZIONI DA PRIVATI VARI				2018	Mobili e arredi	Capitalizzazione	825,74	503,75			77,50			426,25
	ALTRI BENI VARI	DONAZIONI DA PRIVATI VARI				2018	Altre immobilizzazioni materiali - altri beni materiali	Capitalizzazione	1.408,00	0,00			0,00			0,00
	MACCHINE D'UFFICIO ELETTRONICHE VARIE	DONAZIONI DA PRIVATI VARI				2018	Altre immobilizzazioni materiali - macchine d'ufficio	Capitalizzazione	27.780,00	19.446,00			5.556,00			13.890,00
	ATTREZZATURE SANITARIE	DONAZIONI DA PRIVATI VARI				2018	Attrezzature sanitarie e scientifiche	Capitalizzazione	99.501,59	68.340,00			19.525,73			48.814,27
	CONVENZIONE PER INNOVAZIONE E AGGIORNAMENTO ATTREZZATURE E TECNOLOGIE PER RIABILITAZIONE ORTOPEDICA acquisto 2019 per euro 47.580	FONDAZIONE CA.RI.PA.RO.				2019	Attrezzature sanitarie e scientifiche	Capitalizzazione	47.580,00	42.822,00			9.516,00			33.306,00

Tavola PAA100 - A.III			RISERVE DA DONAZIONI E LASCITI VINCOLATI AD INVESTIMENTI													
ID Piano Investimenti	DESCRIZIONE INVESTIMENTO	Soggetto erogatore	PROVVEDIMENTO REGIONALE DGR/DDR ASSEGN	N° PROVVEDIMENTO REGIONALE DGR/DDR	DATA PROVVEDIMENTO REGIONALE	ANNO ASSEGNAZIONE	Classificazione del bene nel piano dei conti	Stato Riserva (capitalizzazione, immobilizzazione in corso, riserva vincolata ad investimenti non	Importo assegnato	al 31/12/2019	Giroconti e Riclassificazioni interne al	Assegnazioni nel corso dell'esercizio	Utilizzi per sterilizzazioni nel corso dell'esercizio	Altre variazioni/Giroconti o riclassificazioni esterne (dettaglio di analogia	Specificare i motivi delle variazioni	al 31/12/2020
901_ATT_2020_FM ASIERO19	CONVENZIONE PER INNOVAZIONE E AGGIORNAMENTO ATTREZZATURE E TECNOLOGIE PER RIABILITAZIONE ORTOPEDICA residuo	FONDAZIONE CA.RI.PA.RO.				2020	Attrezzature sanitarie e scientifiche	Capitalizzazione	377.716,88	377.716,88			37.771,69			339.945,19
	CONVENZIONE PER INNOVAZIONE E AGGIORNAMENTO ATTREZZATURE E TECNOLOGIE PER RIABILITAZIONE ORTOPEDICA residuo	FONDAZIONE CA.RI.PA.RO.				2020	Attrezzature sanitarie e scientifiche	Riserva vincolata ad investimenti non ancora in corso	24.703,12	24.703,12			0,00			24.703,12
	CONVENZIONE PER REALIZZAZIONE AREA CHIRURGICA PER SALE OPERATORIE IBRIDE-attrezzature	FONDAZIONE CA.RI.PA.RO.				2019	Attrezzature sanitarie e scientifiche	Riserva vincolata ad investimenti non ancora in corso	2.488.675,00	2.488.675,00			0,00			2.488.675,00
	ARREDI SANITARI VARI	DONAZIONI DA PRIVATI VARI				2019	Mobili e arredi	Capitalizzazione	4.805,19	4.289,44			571,93			3.717,51
	ALTRI BENI VARI	DONAZIONI DA PRIVATI VARI				2019	Altre immobilizzazioni materiali - altri beni materiali	Capitalizzazione	8.504,32	3.620,70			804,60			2.816,10
	MACCHINE D'UFFICIO ELETTRONICHE VARIE	DONAZIONI DA PRIVATI VARI				2019	Altre immobilizzazioni materiali - macchine d'ufficio	Capitalizzazione	660,56	0,00			0,00			0,00
	ATTREZZATURE SANITARIE	DONAZIONI DA PRIVATI VARI				2019	Attrezzature sanitarie e scientifiche	Capitalizzazione	134.003,00	120.602,70			26.800,60			93.802,10
901_ATT_2020_F20 Z0AT	ATTREZZATURE SANITARIE	DONAZIONI DA PRIVATI VARI				2020	Attrezzature sanitarie e scientifiche	Capitalizzazione	205.100,00			205.100,00	21.510,00			183.590,00
901_AB_2020_F20Z0AS	ARREDI SANITARI VARI	DONAZIONI DA PRIVATI VARI				2020	Mobili e arredi	Capitalizzazione	3.222,74			3.222,74	201,42			3.021,32
901_AB_2020_F20Z0AB	ALTRI BENI VARI	DONAZIONI DA PRIVATI VARI				2020	Altre immobilizzazioni materiali - altri beni materiali	Capitalizzazione	3.657,64			3.657,64	2.263,89			1.393,75
901_INF_2020_DC OVMU20	MACCHINE D'UFFICIO ELETTRONICHE VARIE	DONAZIONI DA PRIVATI VARI DONAZIONI COVID				2020	Altre immobilizzazioni materiali - macchine d'ufficio	Capitalizzazione	2.068,55			2.068,55	2.068,55			0,00
901_AB_2020_DCO VAB20	ALTRI BENI VARI	DONAZIONI DA PRIVATI VARI DONAZIONI COVID				2020	Altre immobilizzazioni materiali - altri beni materiali	Capitalizzazione	47,47			47,47	47,47			0,00
901_ATT_2020_DC OVAT20	ATTREZZATURE SANITARIE	DONAZIONI DA PRIVATI VARI DONAZIONI COVID				2020	Attrezzature sanitarie e scientifiche	Capitalizzazione	272,00			272,00	272,00			0,00
901_ATT_2020_DD ENCOV19	ATTREZZATURE SANITARIE	DONAZIONI PRIVATI PER COVID 19 DESTINATI				2020	Attrezzature sanitarie e scientifiche	Capitalizzazione	1.860.297,94			1.860.297,94	190.172,65			1.670.125,29
901_AB_2020_DDE NCOV19	ALTRI BENI VARI	DONAZIONI PRIVATI PER COVID 19 DESTINATI				2020	Altre immobilizzazioni materiali - altri beni materiali	Capitalizzazione	2.232,60			2.232,60	2.232,60			0,00
901_AB_2020_DDE NCOV19	ARREDI SANITARI VARI	DONAZIONI PRIVATI PER COVID 19 DESTINATI				2020	Mobili e arredi	Capitalizzazione	677,10			677,10	84,64			592,46
901_AB_2020_DDE NCOV19	ARREDI UFFICIO	DONAZIONI PRIVATI PER COVID 19 DESTINATI				2020	Mobili e arredi	Capitalizzazione	1.545,74			1.545,74	193,22			1.352,52

Tab. 34 e 35 – Dettaglio riserve da plusvalenze e dettaglio contributi da reinvestire

		2016	2017	2018	2019	2020
A.IV.2) Riserve da plusvalenze da reinvestire	Valore Netto Iniziale	0,00	0,00	0,00	0,00	0,00
	Incrementi	0,00	0,00	0,00	0,00	0,00
	Utilizzi	0,00	0,00	0,00	0,00	0,00
	Valore Finale	0,00	0,00	0,00	0,00	0,00
A.IV.3) Contributi da reinvestire	Valore Netto Iniziale	0,00	0,00	0,00	0,00	0,00
	Incrementi	0,00	0,00	0,00	0,00	0,00
	Utilizzi	0,00	0,00	0,00	0,00	0,00
	Valore Finale	0,00	0,00	0,00	0,00	0,00

Le variazioni intervenute nel patrimonio netto sono da ricondurre principalmente a nuove assegnazioni, regionali e statali, alcune riconducibili all'emergenza sanitaria, all'utilizzo per il meccanismo delle sterilizzazione, alla riclassificazione dell'utile dell'esercizio precedente in riserva per investimenti e al risultato d'esercizio che registrando una perdita ha ridotto il valore dello stesso rispetto al valore iniziale dell'01/01/2020.

PN01 – Donazioni e lasciti vincolati ad investimenti

PN 01 – SI	Nell'esercizio sono state rilevate donazioni da parte di privati legate all'emergenza sanitaria Covid 19 per euro 1.864.753,38 utilizzati principalmente per euro 1.860.297,94 per attrezzature sanitarie e da donazione di beni sia per emergenza Covid 19 che non per un valore circa di 214.368,4 relativi principalmente ad attrezzature e altri beni.
-------------------	--

PN02 – Fondo di dotazione

PN02 – NO	Il fondo di dotazione non ha subito variazioni rispetto all'esercizio precedente.
------------------	---

Altre informazioni relative al patrimonio netto

Informazione	Caso presente in azienda?		Se sì, illustrare
PN03 – Altro. Esistono altre informazioni che si ritiene necessario fornire per soddisfare la regola generale secondo cui “Se le informazioni richieste da specifiche disposizioni di legge non sono sufficienti a dare una rappresentazione veritiera e corretta, si devono fornire le informazioni complementari necessarie allo scopo” (art 2423 cc)?	NO		

12. Fondi per rischi e oneri

Tab. 36– Consistenza e movimentazioni dei fondi rischi e oneri

	CONSUNTIVO					
	Valore Anno N-1	Accantonamenti dell'esercizio	Giroconti e Riclassificazioni	Utilizzi	Valore Finale	
PBZ999	B) FONDI PER RISCHI E ONERI	51.393.400,75	15.250.432,47	-3.599.270,54	6.755.019,68	56.289.543,00
PBA000	B.I) FONDI PER IMPOSTE, ANCHE DIFFERITE	303.976,53	157.056,20	-44.429,71	177.804,78	238.798,24
PBA010	B.II) FONDI PER RISCHI	33.925.862,40	9.286.979,79	-2.337.928,05	2.535.319,23	38.339.594,91
PBA020	B.II.1) Fondo rischi per cause civili ed oneri processuali	1.723.447,11	765.368,24	-64.000,00	0,00	2.424.815,35
PBA030	B.II.2) Fondo rischi per contenzioso personale dipendente	816.601,86	251.000,00	-223.572,35	98.125,04	745.904,47
PBA040	B.II.3) Fondo rischi connessi all'acquisto di prestazioni sanitarie da privato	0,00	0,00	0,00	0,00	0,00
PBA050	B.II.4) Fondo rischi per copertura diretta dei rischi (autoassicurazione)	31.385.813,43	8.006.507,55	-2.050.355,70	2.437.194,19	34.904.771,09
PBA051	B.II.5) Fondo rischi per franchigia assicurativa	0,00	0,00	0,00	0,00	0,00
PBA052	B.II.6) Fondo rischi per interessi di mora	0,00	264.104,00	0,00	0,00	264.104,00
PBA060	B.II.7) Altri fondi rischi	0,00	0,00	0,00	0,00	0,00
PBA070	B.III) FONDI DA DISTRIBUIRE	0,00	0,00	0,00	0,00	0,00
PBA080	B.III.1) FSR indistinto da distribuire (vc)	0,00	0,00	0,00	0,00	0,00
PBA080a	B.III.1.a) FSR indistinto da distribuire - LEA	0,00	0,00	0,00	0,00	0,00
PBA080b	B.III.1.b) FSR indistinto da distribuire - ACCENTRATA	0,00	0,00	0,00	0,00	0,00
PBA090	B.III.2) FSR vincolato da distribuire (vc)	0,00	0,00	0,00	0,00	0,00
PBA100	B.III.3) Fondo per ripiano disavanzi pregressi	0,00	0,00	0,00	0,00	0,00
PBA110	B.III.4) Fondo finanziamento sanitario aggiuntivo corrente LEA	0,00	0,00	0,00	0,00	0,00
PBA120	B.III.5) Fondo finanziamento sanitario aggiuntivo corrente extra LEA	0,00	0,00	0,00	0,00	0,00
PBA130	B.III.6) Fondo finanziamento per ricerca	0,00	0,00	0,00	0,00	0,00
PBA140	B.III.7) Fondo finanziamento per investimenti	0,00	0,00	0,00	0,00	0,00
PBA141	B.III.8) Fondo finanziamento sanitario aggiuntivo corrente (extra fondo) - Risorse aggiuntive da bilancio regionale a titolo di copertura extra LEA	0,00	0,00	0,00	0,00	0,00
PBA150	B.IV) QUOTE INUTILIZZATE CONTRIBUTI	8.434.327,76	2.937.575,91	-705.267,28	1.368.222,09	9.298.414,30
PBA151	B.IV.1) Quote inutilizzate contributi da Regione o Prov. Aut. per quota F.S. indistinto finalizzato	2.621.776,26	532.651,57	-987.193,52	203.396,71	1.963.837,60
PBA160	B.IV.2) Quote inutilizzate contributi da Regione o Prov. Aut. per quota F.S. vincolato	0,00	0,00	500.000,00	349.854,00	150.146,00
PBA170	B.IV.3) Quote inutilizzate contributi vincolati da soggetti pubblici (extra fondo)	4.066.120,76	1.753.425,95	-178.670,20	626.892,40	5.013.984,11
PBA170a	B.IV.3.a) Quote inutilizzate contributi vincolati da soggetti pubblici (extra fondo) - PERIMETRO SANITA'	1.957.512,67	990.619,37	74.245,76	526.719,98	2.495.657,82
PBA170b	B.IV.3.b) Quote inutilizzate contributi vincolati da soggetti pubblici (extra fondo) - NO PERIMETRO SANITA'	2.108.608,09	762.806,58	-252.915,96	100.172,42	2.518.326,29
PBA180	B.IV.4) Quote inutilizzate contributi per ricerca	0,00	0,00	0,00	0,00	0,00
PBA190	B.IV.5) Quote inutilizzate contributi vincolati da privati	1.746.430,74	651.498,39	-39.403,56	188.078,98	2.170.446,59
PBA200	B.V) ALTRI FONDI PER ONERI E SPESE	8.729.234,06	2.868.820,57	-511.645,50	2.673.673,58	8.412.735,55
PBA210	B.V.1) Fondi integrativi pensione	0,00	0,00	0,00	0,00	0,00
PBA220	B.V.2) Fondi rinnovi contrattuali	4.265.908,74	1.847.719,99	-511.645,50	2.650.760,54	2.951.222,69
PBA230	B.V.2.a) Fondo rinnovi contrattuali personale dipendente	4.129.236,42	1.797.081,85	-511.645,50	2.613.050,77	2.801.622,00
PBA240	B.V.2.b) Fondo rinnovi convenzioni MMG/PLS/MCA	0,00	0,00	0,00	0,00	0,00
PBA250	B.V.2.c) Fondo rinnovi convenzioni medici Sumai	136.672,32	50.638,14	0,00	37.709,77	149.600,69
PBA260	B.V.3) Altri fondi per oneri e spese	4.234.511,76	411.976,10	0,00	22.913,04	4.623.574,82
PBA270	B.V.4) Altri fondi incentivi funzioni tecniche art. 113 D.Lgs 50/2016	228.813,56	609.124,48	0,00	0,00	837.938,04

CODICE MOD. SP	FONDI RISCHI E ONERI	Consistenza iniziale	Accantonamenti dell'esercizio	Riclassifiche dell'esercizio	Utilizzi	Valore finale
PBA260	Altri fondi per oneri e spese:	4.234.511,76	411.976,10	0,00	22.913,04	4.623.574,82
1	<i>Accantonamento Fondo NO PROFIT sperimentazione farmaci</i>	1.575.961,27	120.405,33			1.696.366,60
2	<i>Decreto Balduzzi</i>	2.658.550,49	291.570,77		22.913,04	2.927.208,22
						0,00

CODICE MOD. SP	FONDI RISCHI E ONERI	Consistenza iniziale	Accantonamenti dell'esercizio	Riclassifiche dell'esercizio	Utilizzi	Valore finale
PBA270	Altri fondi incentivi funzioni tecniche Art. 113 D.Lgs 50/2016	228.813,56	609.124,48	0,00	0,00	837.938,04
1	<i>Accantonamento contratti pubblici</i>	210.000,00	596.864,76			806.864,76
2	<i>Accantonamento 20% Merloni per attrezzature</i>	18.813,56	12.259,72			31.073,28

Tab. 37– 40 Dettaglio movimentazioni quota inutilizzata contributi da Regione o P.A. per quota F.S. indistinto finalizzato

PBA151 (B.IV.1) Quote inutilizzate contributi da Regione o Prov. Aut. per quota F.S. indistinto finalizzato	ASSEGNAZIONE INIZIALE		UTILIZZI/COSTI					FONDO AL 31/12/2020	
	Esercizio (indicare esercizio di assegnazi one)	Importo contribuito	Tipologia di costo	Importo					
				2016 e ante	2017	2018	2019		2020
		23.065.355,39		126.209,39	753.238,28	923.073,54	2.018.102,53	17.280.894,05	1.963.837,60
PROG. 192 Ante - R.S.F. RP-2014- 00000409 OTTIMIZZAZIONE DELL'USO DI DEFIBRILLATORI	2015	177.176,30	B.1) Acquisti di beni	23.210,50					0,00
			B.2.A) Acquisti di servizi sanitari		22.664,84	12.500,00			
			B.2.B) Acquisti di servizi non sanitari						
			Costi del personale						
			Altri costi dettagliare	2.335,16				116.465,80	
			Totale	25.545,66	22.664,84	12.500,00	0,00	116.465,80	
PROG. 194 Ante - RP-2014- 00000416 Applicazione della sanità digitale in cardiologia.	2015	208.523,70	B.1) Acquisti di beni						0,00
			B.2.A) Acquisti di servizi sanitari				5.734,00	35.378,87	
			B.2.B) Acquisti di servizi non sanitari	40.250,00					
			Costi del personale						
			Altri costi dettagliare			36.600,00		90.560,83	
			Totale	40.250,00	0,00	36.600,00	5.734,00	125.939,70	
PROG. 628 Ante - Promozione della comunicazione e formazione degli operatori in materia di organi e tessuti.	2016	100.000,00	B.1) Acquisti di beni						100.000,00
			B.2.A) Acquisti di servizi sanitari						
			B.2.B) Acquisti di servizi non sanitari						
			Costi del personale						
			Altri costi dettagliare						
			Totale	0,00	0,00	0,00	0,00	0,00	
PROG. 10144 - FINANZIAMENTO DEL SISTEMA REGIONALE TRAPIANTI PER L'ANNO 2017.	2017	1.072.000,00	B.1) Acquisti di beni		9.848,48	11.506,74			315.968,61
			B.2.A) Acquisti di servizi sanitari		18.291,62	49.512,00			
			B.2.B) Acquisti di servizi non sanitari		44.339,44				
			Costi del personale		585.845,14				
			Altri costi dettagliare		35.777,85	910,12			
			Totale	0,00	694.102,53	61.928,86	0,00	0,00	
PROG. 10231 - RICERCA SANITARIA FINALIZZATA REGIONALE - SALDO BANDO ANNO 2014 - MODIFICA CLASSIFICAZIONE LINEA	2017	75.932,70	B.1) Acquisti di beni						0,00
			B.2.A) Acquisti di servizi sanitari						
			B.2.B) Acquisti di servizi non sanitari						
			Costi del personale						
			Altri costi dettagliare					75.932,70	
			Totale	0,00	0,00	0,00	0,00	75.932,70	
PROG. 10232 - RICERCA SANITARIA FINALIZZATA REGIONALE - SALDO BANDO ANNO 2014 - MODIFICA CLASSIFICAZIONE LINEA	2017	85.500,00	B.1) Acquisti di beni						0,00
			B.2.A) Acquisti di servizi sanitari					36.204,71	
			B.2.B) Acquisti di servizi non sanitari						
			Costi del personale						
			Altri costi dettagliare					49.295,29	
			Totale	0,00	0,00	0,00	0,00	85.500,00	
PROG. 10233 - RICERCA SANITARIA FINALIZZATA REGIONALE - SALDO BANDO ANNO 2014 - MODIFICA CLASSIFICAZIONE LINEA	2017	89.367,30	B.1) Acquisti di beni						0,00
			B.2.A) Acquisti di servizi sanitari						
			B.2.B) Acquisti di servizi non sanitari						
			Costi del personale						
			Altri costi dettagliare					89.367,30	
			Totale	0,00	0,00	0,00	0,00	89.367,30	
PROG. 10234 - RICERCA SANITARIA FINALIZZATA REGIONALE - SALDO BANDO ANNO 2014 - MODIFICA CLASSIFICAZIONE LINEA	2017	39.300,00	B.1) Acquisti di beni						0,00
			B.2.A) Acquisti di servizi sanitari			5.737,45	4.102,56	7.882,49	
			B.2.B) Acquisti di servizi non sanitari						
			Costi del personale						
			Altri costi dettagliare					21.577,50	
			Totale	0,00	0,00	5.737,45	4.102,56	29.459,99	
PROG. 10235 - RICERCA SANITARIA FINALIZZATA REGIONALE - SALDO BANDO ANNO 2014 - MODIFICA CLASSIFICAZIONE LINEA	2017	10.500,00	B.1) Acquisti di beni			4.333,44			666,56
			B.2.A) Acquisti di servizi sanitari						
			B.2.B) Acquisti di servizi non sanitari		5.500,00				
			Costi del personale						
			Altri costi dettagliare						
			Totale	0,00	5.500,00	4.333,44	0,00	0,00	

PBA151 (B.IV.1) Quote inutilizzate contributi da Regione o Prov. Aut. per quota F.S. indistinto finalizzato	ASSEGNAZIONE INIZIALE		UTILIZZI/COSTI					FONDO AL 31/12/2020	
	Esercizio (indicare esercizio di assegnazi one)	Importo contributo	Tipologia di costo	Importo					
				2016 e ante	2017	2018	2019		2020
PROG. 10275 - DGR 2158 DEL 29/12/2017 FINANZIAMENTO DELLE ATTIVITA' DEGLI UFFICI CENTRALI SINISTRI ANNO 2017.	2017	150.000,00	B.1) Acquisti di beni B.2.A) Acquisti di servizi sanitari B.2.B) Acquisti di servizi non sanitari Costi del personale Altri costi dettagliare Totale	60.413,73	30.970,91	0,00	0,00	0,00	58.615,36
PROG. 10287 - PROMOZIONE DELLA COMUNICAZIONE E FORMAZIONE DEGLI OPERATORI IN MATERIA DI ORGANI E TESSUTI, PER	2017	100.000,00	B.1) Acquisti di beni B.2.A) Acquisti di servizi sanitari B.2.B) Acquisti di servizi non sanitari Costi del personale Altri costi dettagliare Totale	0,00	0,00	0,00	0,00	0,00	100.000,00
PROG. 10349 - DR 21 29/06/2018 - DIFFERENZE DI GENERE NELL'IMPATTO DI PATOLOGIE CARDIOVASCOLARI, OSTEOARTICOLARI E	2018	80.000,00	B.1) Acquisti di beni B.2.A) Acquisti di servizi sanitari B.2.B) Acquisti di servizi non sanitari Costi del personale Altri costi dettagliare Totale	0,00	0,00	0,00	11.612,02	16.749,82	42.118,17
PROG. 10351 - DR 21 29/06/2018 - OTTIMIZZAZIONE DELLA PROGNOSI PRECOCE DEL PAZIENTE IN COMA POST ARRESTO CARDIACO:	2018	60.000,00	B.1) Acquisti di beni B.2.A) Acquisti di servizi sanitari B.2.B) Acquisti di servizi non sanitari Costi del personale Altri costi dettagliare Totale	0,00	0,00	0,00	0,00	9.519,99 16.749,82	60.000,00
PROG. 10353 - DR 21 29/06/2018 - ADERENZA AI PDTA COME ESPRESSIONE DI APPROPRIATEZZA, SOSTENIBILITA' E QUALITA' DI CURA NEL	2018	35.000,00	B.1) Acquisti di beni B.2.A) Acquisti di servizi sanitari B.2.B) Acquisti di servizi non sanitari Costi del personale Altri costi dettagliare Totale	0,00	0,00	0,00	0,00	0,00	35.000,00
PROG. 10354 - DR 21 29/06/2018 - IMPIEGO CLINICO DI TESSUTI BIOLOGICI BIOINGEGNERIZZATI PER LA CORREZIONE DI	2018	399.000,00	B.1) Acquisti di beni B.2.A) Acquisti di servizi sanitari B.2.B) Acquisti di servizi non sanitari Costi del personale Altri costi dettagliare Totale	0,00	0,00	0,00	0,00	381.000,00 381.000,00	18.000,00
PROG. 10375 - DGR 1218 del 14/08/2018 - COORDINAMENTO REGIONALE TRAPIANTI.	2018	665.000,00	B.1) Acquisti di beni B.2.A) Acquisti di servizi sanitari B.2.B) Acquisti di servizi non sanitari Costi del personale Altri costi dettagliare Totale	0,00	0,00	2.958,39 46.063,54 523.648,56 1.112,80	0,00	0,00	91.216,71
PROG. 10505 - DGR 2023 28/12/2018 - FINANZIAMENTO DEL SISTEMA REGIONALE TRAPIANTI PER L'ANNO 2018.	2018	369.000,00	B.1) Acquisti di beni B.2.A) Acquisti di servizi sanitari B.2.B) Acquisti di servizi non sanitari Costi del personale Altri costi dettagliare Totale	0,00	0,00	9.840,65 218.349,85	40.038,95 14.619,14	9.558,65 1.391,35 31,72	75.169,69
				0,00	0,00	573.783,29	0,00	0,00	
				0,00	0,00	228.190,50	54.658,09	10.981,72	

PBA151 (B.IV.1) Quote inutilizzate contributi da Regione o Prov. Aut. per quota F.S. indistinto finalizzato	ASSEGNAZIONE INIZIALE		UTILIZZI/COSTI					FONDO AL 31/12/2020	
	Esercizio (indicare esercizio di assegnazi one)	Importo contributo	Tipologia di costo	Importo					
				2016 e ante	2017	2018	2019		2020
PROG. 10560 - DR 3 05/03/2019 - FINANZIAMENTO ANNO 2019 - FORMAZIONE SPECIFICA IN MEDICINA GENERALE ANNO	2019	900.000,00	B.1) Acquisti di beni						0,00
			B.2.A) Acquisti di servizi sanitari				466.501,55	16.034,05	
			B.2.B) Acquisti di servizi non sanitari				193.186,86	724,29	
			Costi del personale						
			Altri costi dettagliare				65.060,03	158.493,22	
			Totale	0,00	0,00	0,00	724.748,44	175.251,56	
PROG. 10628 - DR 10 23/04/2019 - FINANZIAMENTI DELLA GESTIONE SANITARIA ACCENTRATA (GSA) IN ESERCIZIO 2019	2019	200.000,00	B.1) Acquisti di beni				21.735,44	51.266,05	0,00
			B.2.A) Acquisti di servizi sanitari				115.858,83	24,40	
			B.2.B) Acquisti di servizi non sanitari				1.274,90	212,28	
			Costi del personale						
			Altri costi dettagliare					9.628,10	
			Totale	0,00	0,00	0,00	138.869,17	61.130,83	
PROG. 10635 - DR 27 03/05/2019 - FINANZIAMENTO DEL "PROGRAMMA REGIONALE DI GENOFENOTIPIZZAZIONE	2019	230.000,00	B.1) Acquisti di beni				45.734,70		99.818,29
			B.2.A) Acquisti di servizi sanitari				84.447,01		
			B.2.B) Acquisti di servizi non sanitari						
			Costi del personale						
			Altri costi dettagliare						
			Totale	0,00	0,00	0,00	130.181,71	0,00	
PROG. 10654 - DGR 1003 12/07/2019 - APPROVAZIONE DEL PIANO DI ATTIVITA' 2019 DEL REGISTRO DELLA PATOLOGIA CARDIO-	2019	150.000,00	B.1) Acquisti di beni				98.190,22	15.081,76	0,00
			B.2.A) Acquisti di servizi sanitari				2.230,32		
			B.2.B) Acquisti di servizi non sanitari				19.414,00		
			Costi del personale				14.690,29		
			Altri costi dettagliare					393,41	
			Totale	0,00	0,00	0,00	134.524,83	15.475,17	
PROG. 10656 - DGR 1101 30/07/2019 - FINANZIAMENTO DELL'INTERO SISTEMA REGIONALE TRAPIANTI ANNO 2019 E	2019	356.000,00	B.1) Acquisti di beni				41.753,21		91.055,92
			B.2.A) Acquisti di servizi sanitari				35.793,02		
			B.2.B) Acquisti di servizi non sanitari					5.440,65	
			Costi del personale				181.957,20		
			Altri costi dettagliare						
			Totale	0,00	0,00	0,00	259.503,43	5.440,65	
PROG. 10657 - DGR 1101 30/07/2019 - FINANZIAMENTO DELL'INTERO SISTEMA REGIONALE TRAPIANTI PER L'ANNO 2019 E	2019	665.100,00	B.1) Acquisti di beni				5.311,88		110.931,72
			B.2.A) Acquisti di servizi sanitari				4.862,34		
			B.2.B) Acquisti di servizi non sanitari				38.817,36		
			Costi del personale				505.098,35		
			Altri costi dettagliare				78,35		
			Totale	0,00	0,00	0,00	554.168,28	0,00	
PROG. 10806 - DR 1 18/12/2019 - CONTRIBUTO FINALIZZATO ALLA REALIZZAZIONE DEL "PROGETTO A SOSTEGNO DELLE ATTIVITA' DEL	2019	125.000,00	B.1) Acquisti di beni						125.000,00
			B.2.A) Acquisti di servizi sanitari						
			B.2.B) Acquisti di servizi non sanitari						
			Costi del personale						
			Altri costi dettagliare						
			Totale	0,00	0,00	0,00	0,00	0,00	
PROG. 10837 - DGR 39 23/12/2019 - FINANZIAMENTO DELLE ATTIVITA' FINALIZZATE ALL'ATTUAZIONE DELLA LEGGE REGIONALE 8	2019	100.000,00	B.1) Acquisti di beni						100.000,00
			B.2.A) Acquisti di servizi sanitari						
			B.2.B) Acquisti di servizi non sanitari						
			Costi del personale						
			Altri costi dettagliare						
			Totale	0,00	0,00	0,00	0,00	0,00	

PBA151 (B.IV.1) Quote inutilizzate contributi da Regione o Prov. Aut. per quota F.S. indistinto finalizzato	ASSEGNAZIONE INIZIALE		UTILIZZI/COSTI					FONDO AL 31/12/2020	
	Esercizio (indicare esercizio di assegnazi one)	Importo contributo	Tipologia di costo	Importo					
				2016 e ante	2017	2018	2019		2020
PROG.10507 - DGR 2026 E DDR 18 - FINANZIAMENTO COMPLESSIVO PARI AD EURO 100.000,00 INERENTE ILPROGETTO REGIONALE	2020	7.625,00	B.1) Acquisti di beni B.2.A) Acquisti di servizi sanitari B.2.B) Acquisti di servizi non sanitari Costi del personale Altri costi dettagliare Totale	0,00	0,00	0,00	0,00	0,00	7.625,00
PROG.10897 - DGR494 14/04/2020 E DGR 1043 28/07/2020 - FINANZIAMENTO DELL'INTERO SISTEMA REGIONALE TRAPIANTI	2020	359.000,00	B.1) Acquisti di beni B.2.A) Acquisti di servizi sanitari B.2.B) Acquisti di servizi non sanitari Costi del personale Altri costi dettagliare Totale	0,00	0,00	0,00	0,00	41.197,98 10.925,71 184.894,29 237.017,98	121.982,02
PROG. 10899 - DGR 494 14/04/2020 FINANZIAMENTO DELL'INTERO SISTEMA REGIONALE TRAPIANTI PER ANNO 2020	2020	665.100,00	B.1) Acquisti di beni B.2.A) Acquisti di servizi sanitari B.2.B) Acquisti di servizi non sanitari Costi del personale Altri costi dettagliare Totale	0,00	0,00	0,00	0,00	4.751,90 1.964,10 41.713,02 517.021,17 565.450,19	99.649,81
PROG. 10924 - DDR 16 12/05/2020 - PROGETTO OBIETTIVO PREVENZIONE, DIAGNOSI E CURA DEL DIABETE MELLITO DELL'ETA' ADULTA E	2020	200.000,00	B.1) Acquisti di beni B.2.A) Acquisti di servizi sanitari B.2.B) Acquisti di servizi non sanitari Costi del personale Altri costi dettagliare Totale	0,00	0,00	0,00	0,00	20.598,99 153.169,85 3.965,00 177.733,84	22.266,16
PROG. 10979 - DGR 1165 11/08/2020 - APPROVAZIONE DEL PIANO DI ATTIVITA' 2020 DEL REGISTRO CARDIO CERBRO	2020	150.000,00	B.1) Acquisti di beni B.2.A) Acquisti di servizi sanitari B.2.B) Acquisti di servizi non sanitari Costi del personale Altri costi dettagliare Totale	0,00	0,00	0,00	0,00	15.918,62 9.356,00 6.971,80 32.246,42	117.753,58
PROG. 10987 - DGR 1299 8/9/2020 - PROGETTO: "PROMOZIONE DELLA COMUNICAZIONE E FORMAZIONE DEGLI OPERATORI IN MATERIA	2020	46.000,00	B.1) Acquisti di beni B.2.A) Acquisti di servizi sanitari B.2.B) Acquisti di servizi non sanitari Costi del personale Altri costi dettagliare Totale	0,00	0,00	0,00	0,00	0,00	46.000,00
PROG. 11072 - DGR 1 26/10/2020 - ASSEGNAZIONE ANNO 2020 PROGETTO A SOSTEGNO DELLE ATTIVITA' DEL	2020	125.000,00	B.1) Acquisti di beni B.2.A) Acquisti di servizi sanitari B.2.B) Acquisti di servizi non sanitari Costi del personale Altri costi dettagliare Totale	0,00	0,00	0,00	0,00	0,00	125.000,00
PROG. 11083 - Finanziamento per le attività di medicina trasfusionale, a favore delle Aziende del Servizio Sanitario Regionale, per	2020	7.670.123,67	B.1) Acquisti di beni B.2.A) Acquisti di servizi sanitari B.2.B) Acquisti di servizi non sanitari Costi del personale Altri costi dettagliare Totale	0,00	0,00	0,00	0,00	2.567.251,61 455.445,18 642.891,67 3.346.972,32 657.562,89 7.670.123,67	0,00

PBA151 (B.IV.1) Quote inutilizzate contributi da Regione o Prov. Aut. per quota F.S. indistinto finalizzato	ASSEGNAZIONE INIZIALE		UTILIZZI/COSTI					FONDO AL 31/12/2020	
	Esercizio (indicare esercizio di assegnazi one)	Importo contribuito	Tipologia di costo	Importo					
				2016 e ante	2017	2018	2019		2020
PROG. 11105 - Finanziamento per fronteggiare l'emergenza epidemiologica da COVID- 19 e disposizioni conseguenti. (art. 2	2020	3.943.813,00	B.1) Acquisti di beni						0,00
			B.2.A) Acquisti di servizi sanitari						
			B.2.B) Acquisti di servizi non sanitari						
			Costi del personale					3.697.051,77	
			Altri costi dettagliare					246.761,23	
			Totale	0,00	0,00	0,00	0,00	0,00	
PROG. 11106 - Finanziamento per l'incremento della remunerazione del personale impegnato nell'emergenza	2020	1.948.176,05	B.1) Acquisti di beni						0,00
			B.2.A) Acquisti di servizi sanitari						
			B.2.B) Acquisti di servizi non sanitari						
			Costi del personale					1.823.009,79	
			Altri costi dettagliare					125.166,26	
			Totale	0,00	0,00	0,00	0,00	0,00	
PROG. 11222 - Assegnazione agli Enti del SSR di ulteriori quote dei finanziamenti statali	2020	1.255.237,00	B.1) Acquisti di beni						0,00
			B.2.A) Acquisti di servizi sanitari					737.078,31	
			B.2.B) Acquisti di servizi non sanitari						
			Costi del personale					470.116,06	
			Altri costi dettagliare					48.042,63	
			Totale	0,00	0,00	0,00	0,00	0,00	
PROG. 11223 - Assegnazione agli Enti del SSR di ulteriori quote dei finanziamenti statali	2020	19.280,67	B.1) Acquisti di beni						0,00
			B.2.A) Acquisti di servizi sanitari					11.321,66	
			B.2.B) Acquisti di servizi non sanitari						
			Costi del personale					7.221,07	
			Altri costi dettagliare					737,94	
			Totale	0,00	0,00	0,00	0,00	0,00	
PROG. 11234 - Assegnazione agli Enti del SSR di ulteriori quote dei finanziamenti statali	2020	233.600,00	B.1) Acquisti di beni						0,00
			B.2.A) Acquisti di servizi sanitari					217.764,26	
			B.2.B) Acquisti di servizi non sanitari						
			Costi del personale						
			Altri costi dettagliare					15.835,74	
			Totale	0,00	0,00	0,00	0,00	0,00	

Tab. 36 – 40 Dettaglio movimentazioni quota inutilizzata contributi da Regione o P.A. per quota F.S.R. vincolato

PBA160 (B.IV.2) Quote inutilizzate contributi da Regione o Prov. Aut. per quota F.S. vincolato	ASSEGNAZIONE INIZIALE		UTILIZZI/COSTI					FONDO AL 31/12/2020	
	Esercizio (indicare esercizio di assegnazione)	Importo contribuito	Tipologia di costo	Importo					
				2016 e ante	2017	2018	2019		2020
		500.000,00		0,00	0,00	0,00	0,00	349.854,00	150.146,00
PROG. 10804 - DDR 47 E DDR 18 30/07/2020 Scuola di formazione specifica in medicina generale Anno Accademico 2019-2020	2020	500.000,00	B.1) Acquisti di beni						150.146,00
			B.2.A) Acquisti di servizi sanitari					209.848,35	
			B.2.B) Acquisti di servizi non sanitari					101.195,15	
			Costi del personale						
			Altri costi dettagliare					38.810,50	
			Totale	0,00	0,00	0,00	0,00	349.854,00	

Tab. 37-40 – Dettaglio movimentazioni quota inutilizzata contributi vincolati da soggetti pubblici (extrafondo)

PBA170a (B.IV.3.a) Quote inutilizzate contributi vincolati da soggetti pubblici (extra fondo) - PERIMETRO SANITA'	ASSEGNAZIONE INIZIALE		UTILIZZI/COSTI					FONDO AL 31/12/2020	
	Esercizio (indicare esercizio di assegnazi one)	Importo contributo	Tipologia di costo	Importo					
				2016 e ante	2017	2018	2019		2020
		6.418.302,05		713.317,90	1.132.111,00	942.376,96	508.739,35	626.099,02	2.495.657,82
PROG. 245 - PROGETTO DI CONSERVAZIONE DEI GAMETI MASCILI E FEMMINILI - AZIENDA OSPEDALIERA DI PADOVA.	2014	2.046.144,00	B.1) Acquisti di beni	84.682,92	5.416,08	74.959,05	22.153,02	47.552,77	607.611,58
			B.2.A) Acquisti di servizi sanitari	6.100,00	389.715,33	326.636,68	162.616,57	23.510,74	
			B.2.B) Acquisti di servizi non sanitari		24.294,00	11.717,64	30.940,72	5.124,47	
			Costi del personale	153.333,33					
			Altri costi dettagliare		65.493,24	4.285,86			
			Totale	244.116,25	484.918,65	417.599,23	215.710,31	76.187,98	
PROG. 246 - DGR 2847 29/12/2014 PROG 246 - LEGGE REGIONALE 2 APRILE 2014, N. 11, ART. 26: UTILIZZO DEI DEFIBRILLATORI SEMIAUTOMATICI (DAE)	2014	15.000,00	B.1) Acquisti di beni						15.000,00
			B.2.A) Acquisti di servizi sanitari						
			B.2.B) Acquisti di servizi non sanitari						
			Costi del personale						
			Altri costi dettagliare						
			Totale	0,00	0,00	0,00	0,00	0,00	
PROG. 446 - RETE DELL'ALZHEIMER SOSTEGNO DELL'ATTIVITA' DEL CENTRO REGIONALE DI RIFERIMENTO PER L'INVECCHIAMENTO CEREBRALE (CRIC) LR 6/2015	2015	250.000,00	B.1) Acquisti di beni		44.388,05	13.307,76			6.163,12
			B.2.A) Acquisti di servizi sanitari		31.013,89	37.491,35			
			B.2.B) Acquisti di servizi non sanitari	19.995,80	5.715,30	7.889,99			
			Costi del personale	23.690,54	24.882,82				
			Altri costi dettagliare		35.461,38				
			Totale	43.686,34	141.461,44	58.689,10	0,00	0,00	
PROG. 567 - DR 46 06/12/2016 PROGETTO RF-2010-2305526 "TARGETED MULTISTAGE VECTOR (MSV) FOR THE DIAGNOSIS AND TREATMENT OF SOLID TUMORS" - CUP	2016	151.524,00	B.1) Acquisti di beni	37.695,30					-82,56
			B.2.A) Acquisti di servizi sanitari	70.200,00					
			B.2.B) Acquisti di servizi non sanitari	27.717,16					
			Costi del personale						
			Altri costi dettagliare	13.000,00				2.994,10	
			Totale	148.612,46	0,00	0,00	0,00	2.994,10	
PROG. 574 - DGRV n. 1679 del 07/08/12 - GR-2010-2320779 Role of peripheral Schwann cells and muscle in the regeneration of degenerated nerve terminals	2016	169.164,00	B.1) Acquisti di beni		108.557,29				-38,94
			B.2.A) Acquisti di servizi sanitari						
			B.2.B) Acquisti di servizi non sanitari		28.145,51				
			Costi del personale						
			Altri costi dettagliare		32.286,00			214,14	
			Totale	0,00	168.988,80	0,00	0,00	214,14	

PBA170a (B.IV.3.a) Quote inutilizzate contributi vincolati da soggetti pubblici (extra fondo) - PERIMETRO SANITA'	ASSEGNAZIONE INIZIALE		UTILIZZI/COSTI					FONDO AL 31/12/2020	
	Esercizio (indicare esercizio di assegnazioni)	Importo contributo	Tipologia di costo	Importo					
				2016 e ante	2017	2018	2019		2020
PROG. 587 - GR-2011-02347754 Development of Next Generation Sequencing tools for the diagnosis of neurodevelopmental disorders.	2016	257.588,96	B.1) Acquisti di beni	47.447,13	29.873,62	56.829,80			0,00
			B.2.A) Acquisti di servizi sanitari		22.396,45	61.422,71			
			B.2.B) Acquisti di servizi non sanitari	35.889,72		210,48			
			Costi del personale						
			Altri costi dettagliare					3.519,05	
Totale	83.336,85	52.270,07	118.462,99	0,00	3.519,05				
PROG. 597 - Immunological Mechanisms Involved in The Pathogenesis of Primary Aldosteronism	2016	303.229,16	B.1) Acquisti di beni	45.178,45	28.303,69	47.720,06			-628,00
			B.2.A) Acquisti di servizi sanitari		46.471,31	32.075,07			
			B.2.B) Acquisti di servizi non sanitari	70.072,52		349,14			
			Costi del personale						
			Altri costi dettagliare			30.332,92		3.354,00	
Totale	115.250,97	74.775,00	110.477,19	0,00	3.354,00				
PROG. 599 - Skeletal muscle in Spinal and Bulbar Muscular Atrophy (SBMA): therapeutic target and delivery route for potential treatments.	2016	165.141,96	B.1) Acquisti di beni	30.119,81	1.867,11	10.807,84			0,00
			B.2.A) Acquisti di servizi sanitari		27.140,82	10.967,80			
			B.2.B) Acquisti di servizi non sanitari	48.195,22					
			Costi del personale						
			Altri costi dettagliare			16.514,20		19.529,16	
Totale	78.315,03	29.007,93	38.289,84	0,00	19.529,16				
PROG. 600 - Assessment of strategies for identifying undiagnosed type 2 diabetes mellitus.	2016	90.000,00	B.1) Acquisti di beni		3.590,46	26.643,00			1.089,17
			B.2.A) Acquisti di servizi sanitari		43.816,33				
			B.2.B) Acquisti di servizi non sanitari		3.209,82	2.014,22			
			Costi del personale						
			Altri costi dettagliare			9.637,00			
Totale	0,00	50.616,61	38.294,22	0,00	0,00				
PROG. 10188 - PROGRAMMA DI RICERCA FINALIZZATA AI SENSI DEGLI ARTICOLI 12 E 12 BIS DEL D.LGS. 30 DICEMBRE 1992, N. 502 E SUCCESSIVE MODIFICHE E	2017	237.007,00	B.1) Acquisti di beni		18.672,41	10.742,84	42.927,81		33.042,26
			B.2.A) Acquisti di servizi sanitari		40.541,68	120,30	301,20		
			B.2.B) Acquisti di servizi non sanitari		250,00				
			Costi del personale			38.279,67	28.428,83		
			Altri costi dettagliare				23.700,00		
Totale	0,00	59.464,09	49.142,81	95.357,84	0,00				
PROG. 10191 - PROGRAMMA DI RICERCA FINALIZZATA AI SENSI DEGLI ARTICOLI 12 E 12 BIS DEL D.LGS. 30 DICEMBRE 1992, N. 502 E SUCCESSIVE MODIFICHE E	2017	334.444,00	B.1) Acquisti di beni			14.381,45	7.339,53	85.859,06	31.716,01
			B.2.A) Acquisti di servizi sanitari		51.174,23	52.832,34	41.633,64		
			B.2.B) Acquisti di servizi non sanitari					1.067,50	
			Costi del personale						
			Altri costi dettagliare					48.440,24	
Totale	0,00	51.174,23	67.213,79	48.973,17	135.366,80				
PROG. 10194 - PROGRAMMA DI RICERCA FINALIZZATA AI SENSI DEGLI ARTICOLI 12 E 12 BIS DEL D.LGS. 30 DICEMBRE 1992, N. 502 E SUCCESSIVE MODIFICHE	2017	305.568,00	B.1) Acquisti di beni				16.699,02	90.927,00	303,85
			B.2.A) Acquisti di servizi sanitari		19.434,18	44.207,79	31.142,44	43.963,69	
			B.2.B) Acquisti di servizi non sanitari					9.943,00	
			Costi del personale				18.391,03		
			Altri costi dettagliare					30.556,00	
Totale	0,00	19.434,18	44.207,79	66.232,49	175.389,69				

PBA170a (B.IV.3.a) Quote inutilizzate contributi vincolati da soggetti pubblici (extra fondo) - PERIMETRO SANITA'	ASSEGNAZIONE INIZIALE		UTILIZZI/COSTI					FONDO AL 31/12/2020	
	Esercizio (indicare esercizio di assegnazi one)	Importo contributo	Tipologia di costo	Importo					
				2016 e ante	2017	2018	2019		2020
PROG. 10488 - DR 111 31/10/2018 PROG 10488 - PROSEGUE DELLE AZIONI PER LA PROTEZIONE DEI MALATI DI CELIACHIA, DI CUI ALLA LEGGE 123 DEL 04/07/2005. IMPEGNO	2018	30.000,00	B.1) Acquisti di beni				5.490,00	3.611,14	12.988,86
			B.2.A) Acquisti di servizi sanitari				1.300,00	6.000,00	
			B.2.B) Acquisti di servizi non sanitari				610,00		
			Costi del personale						
			Altri costi dettagliare						
Totale	0,00	0,00	0,00	7.400,00	9.611,14				
PROG. 10545 - PROGETTI AFFERENTI ALLA DIAGNOSI, CURA ASSISTENZA DELLA SINDROME DEPRESSIVA POST- PARTUM DA FINANZIARE CON UN QUOTA DELLE RISORSE DEL	2018	72.319,00	B.1) Acquisti di beni					20,70	49.359,90
			B.2.A) Acquisti di servizi sanitari					18.023,00	
			B.2.B) Acquisti di servizi non sanitari					1.915,40	
			Costi del personale						
			Altri costi dettagliare					3.000,00	
Totale	0,00	0,00	0,00	0,00	22.959,10				
PROG. 10664 - PROGRAMMA DI RICERCA FINALIZZATA AI SENSI DEGLI ARTICOLI 12 E 12BIS DEL D.LGS 30 DICEMBRE 1992 - PROG. RF- 2016*01252774	2019	302.800,00	B.1) Acquisti di beni					2.684,00	289.924,81
			B.2.A) Acquisti di servizi sanitari					10.191,19	
			B.2.B) Acquisti di servizi non sanitari						
			Costi del personale						
			Altri costi dettagliare						
Totale	0,00	0,00	0,00	0,00	12.875,19				
PROG. 10666 - PROGRAMMA DI RICERCA FINALIZZATA AI SENSI DEGLI ARTICOLI 12 E 12BIS DEL D.LGS 30 DICEMBRE 1992 - PROGETTO GR-2016- 02362779	2019	229.383,00	B.1) Acquisti di beni				10.349,98	29.023,26	147.628,83
			B.2.A) Acquisti di servizi sanitari				9.652,46	32.728,47	
			B.2.B) Acquisti di servizi non sanitari						
			Costi del personale						
			Altri costi dettagliare						
Totale	0,00	0,00	0,00	20.002,44	61.751,73				
PROG. 10667 - PROGRAMMA DI RICERCA FINALIZZATA AI SENSI DEGLI ARTICOLI 12 E 12BIS DEL D.LGS 30 DICEMBRE 1992 - PROGETTI RF-2016- 02363566 "NUTRITON,	2019	244.802,80	B.1) Acquisti di beni					23.641,44	176.840,94
			B.2.A) Acquisti di servizi sanitari					1.802,90	
			B.2.B) Acquisti di servizi non sanitari						
			Costi del personale				5.161,84	37.355,68	
			Altri costi dettagliare						
Totale	0,00	0,00	0,00	5.161,84	62.800,02				
PROG. 10880 - CAMPAGNA DI COMUNICAZIONE SULLA DONAZIONE E IL TRAPIANTO DI ORGANI PER L'ANNO 2017. ART. 2, C2 DELLA LEGGE 1 APRILE 1999, N. 91. IMPEGNO	2019	49.942,00	B.1) Acquisti di beni						0,00
			B.2.A) Acquisti di servizi sanitari						
			B.2.B) Acquisti di servizi non sanitari				49.901,26		
			Costi del personale						
			Altri costi dettagliare					40,74	
Totale	0,00	0,00	0,00	49.901,26	40,74				
PROG. 11176 - FINANZIAMENTO PER LA CAMPAGNA DI COMUNICAZIONE SULLA DONAZIONE E ILTRAPIANTO DI ORGANI PER	2020	52.442,00	B.1) Acquisti di beni						52.442,00
			B.2.A) Acquisti di servizi sanitari						
			B.2.B) Acquisti di servizi non sanitari						
			Costi del personale						
			Altri costi dettagliare						
Totale	0,00	0,00	0,00	0,00	0,00				

PBA170a (B.IV.3.a) Quote inutilizzate contributi vincolati da soggetti pubblici (extra fondo) - PERIMETRO SANITA'	ASSEGNAZIONE INIZIALE		UTILIZZI/COSTI					FONDO AL 31/12/2020	
	Esercizio (indicare esercizio di assegnazi one)	Importo contributo	Tipologia di costo	Importo					
				2016 e ante	2017	2018	2019		2020
PROG. 11179 - FINANZIAMENTO PER LE SPESE PER IL SOSTENIMENTO DELLE TECNICHE DI PROCREAZIONE ASSISTITA (PMA)	2020	78.172,32	B.1) Acquisti di beni						78.172,32
			B.2.A) Acquisti di servizi sanitari						
			B.2.B) Acquisti di servizi non sanitari						
			Costi del personale						
			Altri costi dettagliare						
			Totale	0,00	0,00	0,00	0,00	0,00	
PROG. 11188 - FINANZIAMENTO PER LA PREVENZIONE DELLA CECITA' E PER LA RIABILITAZIONE VISIVA E L'INTEGRAZIONE SOCIALE E	2020	3.504,30	B.1) Acquisti di beni						3.504,30
			B.2.A) Acquisti di servizi sanitari						
			B.2.B) Acquisti di servizi non sanitari						
			Costi del personale						
			Altri costi dettagliare						
			Totale	0,00	0,00	0,00	0,00	0,00	
PROG. 11181 - FINANZIAMENTO A SOSTEGNO DELLE AZIONI PER LA DICIPLINA DEL RISCOTRO DIAGNOSTICO SULLE VITTIME DELLA SIDS (SINDROME DELLA	2020	7.700,55	B.1) Acquisti di beni					7.700,55	0,00
			B.2.A) Acquisti di servizi sanitari						
			B.2.B) Acquisti di servizi non sanitari						
			Costi del personale						
			Altri costi dettagliare						
			Totale	0,00	0,00	0,00	0,00	7.700,55	
PROG. 10902 - DGR 5 06/05/2020 - PROGETTO RF- 2016-02361159 "ADVANCED THERAPY MEDICINAL PRODUCTS FOR THE TREATMENT OF OCULAR	2020	234.025,00	B.1) Acquisti di beni					10.978,78	223.046,22
			B.2.A) Acquisti di servizi sanitari						
			B.2.B) Acquisti di servizi non sanitari						
			Costi del personale						
			Altri costi dettagliare						
			Totale	0,00	0,00	0,00	0,00	10.978,78	
PROG. 10903 - DGR 6 06/05/2020 - PROGETTO GR- 2016-02361802 "PREDICTION OF CONVERSION FROM MILD COGNITIVE IMPAIRMENT TO	2020	243.000,00	B.1) Acquisti di beni						243.000,00
			B.2.A) Acquisti di servizi sanitari						
			B.2.B) Acquisti di servizi non sanitari						
			Costi del personale						
			Altri costi dettagliare						
			Totale	0,00	0,00	0,00	0,00	0,00	
PROG. 10904 - DGR 7 06/05/2020 - PROGETTO RF - 2018-12366098 " LIVER SCREENING IN THE POPULATION OF VENETO REGION"...	2020	450.000,00	B.1) Acquisti di beni					2.489,35	429.173,15
			B.2.A) Acquisti di servizi sanitari					18.337,50	
			B.2.B) Acquisti di servizi non sanitari						
			Costi del personale						
			Altri costi dettagliare						
			Totale	0,00	0,00	0,00	0,00	20.826,85	
PROG. 10906 - DGR 8 06/05/2020 - PROGETTO GR-2018-12365477 DIAGNOSTIC REFERENCE LEVELS FOR PEDIATRIC HEART CATHERIZATIONS....	2020	95.400,00	B.1) Acquisti di beni						95.400,00
			B.2.A) Acquisti di servizi sanitari						
			B.2.B) Acquisti di servizi non sanitari						
			Costi del personale						
			Altri costi dettagliare						
			Totale	0,00	0,00	0,00	0,00	0,00	

PBA170b (B.IV.3.b) Quote inutilizzate contribuiti vincolati da soggetti pubblici (extra fondo) - NO PERIMETRO SANITA'	ASSEGNAZIONE INIZIALE		UTILIZZI/COSTI					FONDO AL 31/12/2020	
	Esercizio (indicare esercizio di assegnazione)	Importo contribuito	Tipologia di costo	Importo					
				2016 e ante	2017	2018	2019		2020
		4.213.648,93		421.573,39	21.951,52	580.811,91	288.990,44	381.995,38	2.518.326,29
PROGETTO EUROPEO GLOBALI RESEARCH IN PAEDIATRICS (GRIP) Erogatore: Commissione Europea Importo assegnato originario: Euro 956.800,00 Importo assegnato modificato a seguito rimodulazione 2013: 379.722,42	2011 (assegnazione iniziale) 2013 (rimodulazione importo)	335.297,75	B.1) Acquisti di beni B.2.A) Acquisti di servizi sanitari B.2.B) Acquisti di servizi non sanitari Costi del personale Altri costi dettagliare Totale	2.000,00 15.907,85 288.710,43 15.649,00 322.267,28	0,00	0,00	0,00	0,00	13.030,47
ESPOIR "EUROPEAN CLINICAL STUDY FOR THE APPLICATION OF REGENERATIVE HEART VALVES" Erogatore: Medizinische Hochschule Hannover AB	2012 RIMODULAZIONE E 2018	134.374,63	B.1) Acquisti di beni B.2.A) Acquisti di servizi sanitari B.2.B) Acquisti di servizi non sanitari Costi del personale Altri costi dettagliare Totale	3.051,72 72.623,39 5.776,34 81.451,45	4.910,95 2.964,78	43.362,82	0,00	0,00	1.684,63
FINANZIAMENTO RICERCA CON FONDI AIFA 2005. RESP. DI LENARDO Erogatore: Azienda Ospedaliera Universitaria integrata di Verona	2012	428,19	B.1) Acquisti di beni B.2.A) Acquisti di servizi sanitari B.2.B) Acquisti di servizi non sanitari Costi del personale Altri costi dettagliare Totale	0,00	0,00	0,00	0,00	0,00	428,19
Studio clinico "BETACTIC" AIFA prot. FARM8PRTEC. Corrispettivo per attività svolta a 3 pazienti arruolati erogazione quota 20% pari ad euro 160 per randomizzazione CUP H45E09000170005- fattura CL/2014/50	2014	480,00	B.1) Acquisti di beni B.2.A) Acquisti di servizi sanitari B.2.B) Acquisti di servizi non sanitari Costi del personale Altri costi dettagliare Totale	0,00	0,00	0,00	0,00	0,00	480,00
Programma di Ricerca Sanitaria Finalizzata ex art. 12 e 12 bis del D.Lgs. 502/92 successive modifiche ed integrazioni. Progetto di ricerca "New self-powered devices for cochlear stimulation based on piezoelectric nanomaterials". CUP	2015	112.500,00	B.1) Acquisti di beni B.2.A) Acquisti di servizi sanitari B.2.B) Acquisti di servizi non sanitari Costi del personale Altri costi dettagliare Totale	0,00	0,00	43.908,14 33.250,00 11.250,00	11.250,00	0,00	12.841,86
Valutare la qualità nel percorso clinico-assistenziale in oncologia pediatrica: definizione e strutturazione di un core di indicatori". CUP I85I15000740001	2015	13.300,00	B.1) Acquisti di beni B.2.A) Acquisti di servizi sanitari B.2.B) Acquisti di servizi non sanitari Costi del personale Altri costi dettagliare Totale	12.923,46	0,00	0,00	0,00	376,54	0,00
ChiLTERN "Children's Liver Tumour European Research Network" AB SI	2016	155.625,00	B.1) Acquisti di beni B.2.A) Acquisti di servizi sanitari B.2.B) Acquisti di servizi non sanitari Costi del personale Altri costi dettagliare Totale	0,00	1.671,70 9.828,75 416,07 11.500,45	4.894,95 5.575,39	21.244,11	0,00	111.994,03

PBA170b (B.IV.3.b) Quote inutilizzate contribuiti vincolati da soggetti pubblici (extra fondo) - NO PERIMETRO SANITA'	ASSEGNAZIONE INIZIALE		UTILIZZI/COSTI					FONDO AL 31/12/2020	
	Esercizio (indicare esercizio di assegnazione)	Importo contribuito	Tipologia di costo	Importo					
				2016 e ante	2017	2018	2019		2020
Ricerca sanitaria Finalizzata RP-2014-0000395 "Caratterizzazione molecolare dei tumori del colon retto metastatico e valutazione di outcome. Progetto di rete". CUP J92I14000720002. Sez. SREGVE. Resp. Scientifico: Prof. Massimo Rugge	2016	7.000,00	B.1) Acquisti di beni B.2.A) Acquisti di servizi sanitari B.2.B) Acquisti di servizi non sanitari Costi del personale Altri costi dettagliare Totale	0,00	0,00	0,00	0,00	0,00	7.000,00
Progetto di sviluppo di un nuovo sistema di misurazione e valorizzazione dei prodotti delle strutture ospedaliere IT.DRG	2015	20.000,00	B.1) Acquisti di beni B.2.A) Acquisti di servizi sanitari B.2.B) Acquisti di servizi non sanitari Costi del personale Altri costi dettagliare Totale	459,20 459,20	0,00	0,00	0,00	0,00	19.540,80
ERN-PAEDCAN PARTNER: PAEDIATRIC RARE TUMOURS NETWORK - EUROPEAN REGISTRY PARTNER, GRANT AGREEMENT NUMBER 777336 PARTNER. CUP: I93C17000050006 Resp. Dott. Gianni Bisogno	2017	399.985,00	B.1) Acquisti di beni B.2.A) Acquisti di servizi sanitari B.2.B) Acquisti di servizi non sanitari Costi del personale Altri costi dettagliare Totale	0,00	0,00	23.055,07 37.531,51	94.544,11 30.449,45	54.881,30 67.581,30	146.823,56
Corso di formazione per la qualità e sicurezza nell'ambito del trapianto di organi, cellule e tessuti: "The Donor Surgeon a Master Course in organ procurement and experimental procedures" Edizione 2019.	2018	73.000,00	B.1) Acquisti di beni B.2.A) Acquisti di servizi sanitari B.2.B) Acquisti di servizi non sanitari Costi del personale Altri costi dettagliare Totale	0,00	0,00	0,00	0,00	0,00	73.000,00
CONTRIBUTO PER STUDIO "FARM553JT5" - DR. A. BURLINA Erogatore: Università degli Studi di Napoli Federico II	2011	4.400,00	B.1) Acquisti di beni B.2.A) Acquisti di servizi sanitari B.2.B) Acquisti di servizi non sanitari Costi del personale Altri costi dettagliare Totale	0,00	0,00	0,00	0,00	0,00	4.400,00
CONTRIBUTO PER STUDIO "NEO 01/2005" - DR.SSA P. LAGO Erogatore: Azienda Ospedaliera di Bologna.	2011	20.736,00	B.1) Acquisti di beni B.2.A) Acquisti di servizi sanitari B.2.B) Acquisti di servizi non sanitari Costi del personale Altri costi dettagliare Totale	3.472,00 3.472,00	0,00	0,00	0,00	0,00	17.264,00
CONTRIBUTO FORFETTARIO PER STUDIO NO PROFIT "LOPED" - RESP. DR.SSA E. PEGORARO Erogatore: Azienda Ospedaliera Universitaria Policlinico G. Martino.	2012	6.000,00	B.1) Acquisti di beni B.2.A) Acquisti di servizi sanitari B.2.B) Acquisti di servizi non sanitari Costi del personale Altri costi dettagliare Totale	0,00	0,00	0,00	0,00	0,00	6.000,00
Contributo per progetto di ricerca Farm6cc747 - Resp. Scarpa (St. spontaneo 2035/10 - cl 10/13) Erogatore: Azienda Ospedaliera Universitaria di Catania.	2013	2.305,28	B.1) Acquisti di beni B.2.A) Acquisti di servizi sanitari B.2.B) Acquisti di servizi non sanitari Costi del personale Altri costi dettagliare Totale	1.000,00	0,00	0,00	0,00	0,00	1.305,28

PBA170b (B.IV.3.b) Quote inutilizzate contribuiti vincolati da soggetti pubblici (extra fondo) - NO PERIMETRO SANITA'	ASSEGNAZIONE INIZIALE		UTILIZZI/COSTI					FONDO AL 31/12/2020	
	Esercizio (indicare esercizio di assegnazione)	Importo contribuito	Tipologia di costo	Importo					
				2016 e ante	2017	2018	2019		2020
Contributo per studio no profit Loped (cl/21/13) Erogatore: Azienda Ospedaliera G. Martino.	2013	9.000,00	B.1) Acquisti di beni						9.000,00
			B.2.A) Acquisti di servizi sanitari						
			B.2.B) Acquisti di servizi non sanitari						
			Costi del personale						
			Altri costi dettagliare						
			Totale	0,00	0,00	0,00	0,00	0,00	
DR 137 27/11/2018 - ASSEGNAZIONE ALLE AZIENDE ULSS, AZIENDE OSPEDALIERE E IOV PER L'ATTIVAZIONE O IMPLEMENTAZIONE DI SERVIZI DI FACILITAZIONE E ACCOMPAGNAMENTO NELL'ACCESSO E NELLA FRUIZIONE DI PRESTAZIONI SANITARIE E	2018	9.800,00	B.1) Acquisti di beni					9.800,00	
			B.2.A) Acquisti di servizi sanitari						
			B.2.B) Acquisti di servizi non sanitari						
			Costi del personale						
			Altri costi dettagliare						
			Totale	0,00	0,00	0,00	0,00		0,00
DGRV 1017 - PROGETTO "LIFELAB: NUOVE PROSPETTIVE TERAPEUTICHE DI MEDICINA RIGENERATIVA PER L'INSUFFICIENZA D'ORGANO" CUP I94I18000110002	2019	809.700,00	B.1) Acquisti di beni				53.475,04	165.498,37	473.301,93
			B.2.A) Acquisti di servizi sanitari						
			B.2.B) Acquisti di servizi non sanitari						
			Costi del personale						
			Altri costi dettagliare				117.424,66		
			Totale	0,00	0,00	0,00	170.899,70	165.498,37	
PROT. 55429 - FINANZIAMENTO EUROPEO: PROGRAMMA HORIZON 2020-JTI-IMI2 - PROGETTO:"TAXONOMY, TREATMENT, TARGET AND REMISSION: IDENTIFICATIO OF THE MOLECULAR MECHANISMS OF NON - RESPONSE TO THREATMENTS, RELAPSES AND	2019	277.003,50	B.1) Acquisti di beni					277.003,50	
			B.2.A) Acquisti di servizi sanitari						
			B.2.B) Acquisti di servizi non sanitari						
			Costi del personale						
			Altri costi dettagliare						
			Totale	0,00	0,00	0,00	0,00		0,00
DR 129 - INTERVENTI PER IL SOSTEGNO AI TRAPIANTI CON VALVOLE CARDIACHE PRODOTTE DALLA DITTA "TRI TECHNOLOGIES" I PARTE.	2019	500.000,00	B.1) Acquisti di beni					500.000,00	
			B.2.A) Acquisti di servizi sanitari						
			B.2.B) Acquisti di servizi non sanitari						
			Costi del personale						
			Altri costi dettagliare						
			Totale	0,00	0,00	0,00	0,00		0,00
DG 229 - FINANZIAMENTO ANNO 2019 - PROGETTO "RIORGANIZZAZIONE DELL'ATTIVITA' CHIRURGICA PER SETTING ASSISTENZIALI E COMPLESSITA' DI CURA" CUP J89H10003410001 SEZ. SALTPU - RESPONSABILE SCIENTIFICO DOTT. DANIELE	2019	50.000,00	B.1) Acquisti di beni					26.621,46	
			B.2.A) Acquisti di servizi sanitari						
			B.2.B) Acquisti di servizi non sanitari				11.087,42		
			Costi del personale						
			Altri costi dettagliare						12.291,12
			Totale	0,00	0,00	0,00	11.087,42		12.291,12
PROGETTO "I DISTRURBI DELLO SPETTRO AUTISTICO;ATTIVITA' PREVISTE DAL DECRETO MINISTERIALE DEL 30/12/2016 - RETE VENETA - RICONOSCIMENTO PRECOCE DEI DISTRURBI DELLO SPETTRO AUTISTICO" CUP H19C1900003005. RESPONSABILI SCIENTIFICI	2019	33.000,00	B.1) Acquisti di beni					0,00	
			B.2.A) Acquisti di servizi sanitari						
			B.2.B) Acquisti di servizi non sanitari						
			Costi del personale						
			Altri costi dettagliare						33.000,00
			Totale	0,00	0,00	0,00	0,00		33.000,00
PROGETTO NELL'AMBITO DEL DISTURBO DELLO SPETTRO AUTISTICO "STRUMENTI E PERCORSI IN ETA' EVOLUTIVA FINALIZZATI ALLA CONTINUITA' DELLE CURE". CUP H19G19000000001. RESPONSABILE SCIENTIFICO DOTT.SSA ANNALISA TRAVERSO.	2019	28.000,00	B.1) Acquisti di beni					28.000,00	
			B.2.A) Acquisti di servizi sanitari						
			B.2.B) Acquisti di servizi non sanitari						
			Costi del personale						
			Altri costi dettagliare						
			Totale	0,00	0,00	0,00	0,00		0,00

PBA170b (B.IV.3.b) Quote inutilizzate contribuiti vincolati da soggetti pubblici (extra fondo) - NO PERIMETRO SANITA'	ASSEGNAZIONE INIZIALE		UTILIZZI/COSTI					FONDO AL 31/12/2020	
	Esercizio (indicare esercizio di assegnazione)	Importo contribuito	Tipologia di costo	Importo					
				2016 e ante	2017	2018	2019		2020
PROGRAMMA CCM 2016. PROGETTO "PREVENZIONE DELLA SALUTE RIPRODUTTIVA DEL GIOVANE MASCHIO: SVILUPPO DI UN MODELLO DI RETE ANDROLOGICA". CUP H76G16000280001. RESPONSABILE SCIENTIFICO PROF. CARLO	2017	420.000,00	B.1) Acquisti di beni						0,00
			B.2.A) Acquisti di servizi sanitari		2.575,34	14.623,59			
			B.2.B) Acquisti di servizi non sanitari			58.400,26			
			Costi del personale						
			Altri costi dettagliare			210.000,00	44.059,76	90.341,05	
			Totale	0,00	2.575,34	283.023,85	44.059,76	90.341,05	
DR. 117 09/10/2019 - ASSEGNAZIONE ALLE AZIENDE ULSS, ALLE AZIENDE OSPEDALIERE ED ALLO IOV DI CONTRIBUTI PER L'ATTIVAZIONE O IMPLEMENTAZIONE DI SERVIZI DI FACILITAZIONE E ACCOMPAGNAMENTO	2019	16.000,00	B.1) Acquisti di beni						16.000,00
			B.2.A) Acquisti di servizi sanitari						
			B.2.B) Acquisti di servizi non sanitari						
			Costi del personale						
			Altri costi dettagliare						
			Totale	0,00	0,00	0,00	0,00	0,00	
DR. 129 31/10/2019 - INTERVENTI PER IL SOSTEGNO AI TRAPIANTI CON VALCOLE CARDIACHE PRODOTTE DALLA DITTA TRI TECHNOLOGIES	2019	350.000,00	B.1) Acquisti di beni						350.000,00
			B.2.A) Acquisti di servizi sanitari						
			B.2.B) Acquisti di servizi non sanitari						
			Costi del personale						
			Altri costi dettagliare						
			Totale	0,00	0,00	0,00	0,00	0,00	
DR 522 09/05/2019 - CONVENZIONE PER IL FUNZIONAMENTO DELLA COMMISSIONE NAZIONALE DI SECOND OPINION IN ANATOMIA PATOLOGICA DELLA RETE NAZIONALE TRAPIANTI	2020	20.000,00	B.1) Acquisti di beni						20.000,00
			B.2.A) Acquisti di servizi sanitari						
			B.2.B) Acquisti di servizi non sanitari						
			Costi del personale						
			Altri costi dettagliare						
			Totale	0,00	0,00	0,00	0,00	0,00	
PROGETTO SVILUPPO DI UNA RETE MULTIDISCIPLINARE E DI APPLICATIVI WEB PER FACILITARE LA RIPRESA DI UNO STILE DI VITA ATTIVO, SUPERARE LE BARRIERE PSICOLOGICHE E FAVORIRE IL REINSERIMENTO DEL PAZIENTE	2020	60.000,00	B.1) Acquisti di beni						47.093,00
			B.2.A) Acquisti di servizi sanitari						
			B.2.B) Acquisti di servizi non sanitari						
			Costi del personale						
			Altri costi dettagliare					12.907,00	
			Totale	0,00	0,00	0,00	0,00	12.907,00	
DR 57 31/12/2019 PROGETTO EUROPEO DENOMINATO "RD-ACTION" COORDINAMENTO REGIONALE MALATTIE RARE	2020	53.672,10	B.1) Acquisti di beni						53.672,10
			B.2.A) Acquisti di servizi sanitari						
			B.2.B) Acquisti di servizi non sanitari						
			Costi del personale						
			Altri costi dettagliare						
			Totale	0,00	0,00	0,00	0,00	0,00	
DR. 44 30/12/2019 - PROGETTO EUROPEO DENOMINATO "RD CODE" COORDINAMENTO REGIONALE PER LE MALATTIE RARE	2020	37.041,48	B.1) Acquisti di beni						37.041,48
			B.2.A) Acquisti di servizi sanitari						
			B.2.B) Acquisti di servizi non sanitari						
			Costi del personale						
			Altri costi dettagliare						
			Totale	0,00	0,00	0,00	0,00	0,00	
DR 62 08/06/2020 - ATTRIBUZIONE DI UN ULTERIORE QUOTA DI INDENNIZZO REGIONALE A FAVORE DEI DUE SOGGETTI MAGGIORMENTE DANNEGGIATI DAI TRAPIANTI CON VALVOLE CARDIACHE PRODOTTE DALLA DITTA TRI TECHNOLOGIERS	2020	50.000,00	B.1) Acquisti di beni						50.000,00
			B.2.A) Acquisti di servizi sanitari						
			B.2.B) Acquisti di servizi non sanitari						
			Costi del personale						
			Altri costi dettagliare						
			Totale	0,00	0,00	0,00	0,00	0,00	

PBA170b (B.IV.3.b) Quote inutilizzate contributi vincolati da soggetti pubblici (extra fondo) - NO PERIMETRO SANITA'	ASSEGNAZIONE INIZIALE		UTILIZZI/COSTI					FONDO AL 31/12/2020	
	Esercizio (indicare esercizio di assegnazione)	Importo contribuito	Tipologia di costo	Importo					
				2016 e ante	2017	2018	2019		2020
PROGETTO EUROPEO DENOMINATO H2020-SC1-2019-TWO-STAGE-RDT SCREENING FOR LIVER FIBROSIS POPULATION - BASED STUDY ACROSS EUROPEAN COUNTRIS - LIVERSCREEN	2020	100.000,00	B.1) Acquisti di beni						100.000,00
			B.2.A) Acquisti di servizi sanitari						
			B.2.B) Acquisti di servizi non sanitari						
			Costi del personale						
			Altri costi dettagliare						
			Totale	0,00	0,00	0,00	0,00	0,00	
DELIB 295/18,02,2020 - PROTOCOLLO D'INTESA CON LA FONDAZIONE IRCCS PR LA REALIZZAZIONE DEL PROGETTO "BASELINE IMMUNITY STATUS EFFECT ON SARS2 PRESENTATION	2020	105.000,00	B.1) Acquisti di beni						105.000,00
			B.2.A) Acquisti di servizi sanitari						
			B.2.B) Acquisti di servizi non sanitari						
			Costi del personale						
			Altri costi dettagliare						
			Totale	0,00	0,00	0,00	0,00	0,00	

Tab. 37-40 Dettaglio movimentazioni quota inutilizzata contributi vincolati da privati

PBA190 (B.IV.5) Quote inutilizzate contributi vincolati da privati	ASSEGNAZIONE INIZIALE		Tipologia di costo	UTILIZZI/COSTI					FONDO AL 31/12/2020
	Esercizio (indicare esercizio di assegnazione)	Importo contribuito		Importo					
				2016 e ante	2017	2018	2019	2020	
		7.704.807,92		1.587.656,63	378.105,46	326.101,94	228.857,30	3.013.640,00	2.170.446,59
EROGAZIONE LIBERALE A SUPPORTO ATTIVITA' U.O. ANESTESIA E RIANIMAZIONE - DIRETTA DAL DR. GIOVANNI PITTONI Erogatore: ZENEUS PHARMA ITALIA	2006	10.000,00	B.1) Acquisti di beni B.2.A) Acquisti di servizi sanitari B.2.B) Acquisti di servizi non sanitari Costi del personale Altri costi dettagliare Totale	5.496,09	0,00	0,00	0,00	0,00	4.503,91
EROGAZIONE LIBERALE A SUPPORTO ATTIVITA' U.O. ANESTESIA E RIANIMAZIONE - RESP. DR. G. PITTONI Erogatore: FRESENIUS KABI ITALIA	2006	4.000,00	B.1) Acquisti di beni B.2.A) Acquisti di servizi sanitari B.2.B) Acquisti di servizi non sanitari Costi del personale Altri costi dettagliare Totale	3.772,79	0,00	0,00	0,00	0,00	227,21
QUOTA FORFETTARIA PER "RIPRESE VIDEO-EDITING REALIZZAZIONE DVD UTILIZZO CAPROSYN" - RESP. DR. A. CHIARELLI Erogatore: TYCO	2007	4.000,00	B.1) Acquisti di beni B.2.A) Acquisti di servizi sanitari B.2.B) Acquisti di servizi non sanitari Costi del personale Altri costi dettagliare Totale	213,31 2.234,40	0,00	0,00	0,00	0,00	1.552,29
CONSULTING AGREEMENT ACTIVITY "PERSEUS TRIAL" - PRINCIPAL INVESTIGATOR PROF. ANNALISA ANGELINI Erogatore: KYOTO MEDICAL PLANNING	2007	4.600,00	B.1) Acquisti di beni B.2.A) Acquisti di servizi sanitari B.2.B) Acquisti di servizi non sanitari Costi del personale Altri costi dettagliare Totale	1.172,50	0,00	0,00	0,00	0,00	3.427,50
CONTRIBUTO FINALIZZATO U.O. MICROBIOLOGIA E VIROLOGIA - COFINANZIAMENTO DI UNA BORSA DI STUDIO PER LA SCUOLA DI DOTTORATO IN BIOMEDICINA - PRIMA RATA - RESP. PROF. G. PALU'	2007	18.998,19	B.1) Acquisti di beni B.2.A) Acquisti di servizi sanitari B.2.B) Acquisti di servizi non sanitari Costi del personale Altri costi dettagliare Totale	13.108,73	0,00	0,00	0,00	0,00	5.889,46
GRANT FOR RESEARCH ON PULMOZYME AND UROKINASE IN CHILDREN WITH PLEURAL EMPYEMA - PRINCIPAL INVESTIGATOR DR. PIERGIORGIO GAMBÀ Erogatore: F. HOFFMANN-LAROCHE	2007	9.991,67	B.1) Acquisti di beni B.2.A) Acquisti di servizi sanitari B.2.B) Acquisti di servizi non sanitari Costi del personale Altri costi dettagliare Totale	5.206,22 1.673,63	0,00	0,00	0,00	0,00	3.111,82
EROGAZIONE LIBERALE A SOSTEGNO DEL PROGETTO PER LA VALUTAZIONE PSICOLOGICA DEI PAZIENTI IN SELEZIONE IMPIANTO COCLEARE DA DESTINARSI A COPERTURA DI UN CONTRATTO SEMESTRALE PER UNO	2008	2.000,00	B.1) Acquisti di beni B.2.A) Acquisti di servizi sanitari B.2.B) Acquisti di servizi non sanitari Costi del personale Altri costi dettagliare Totale	1.000,00	0,00	0,00	0,00	0,00	1.000,00

PBA190 (B.IV.5) Quote inutilizzate contributi vincolati da privati	ASSEGNAZIONE INIZIALE		UTILIZZI/COSTI					FONDO AL 31/12/2020	
	Esercizio (indicare esercizio di assegnazione)	Importo contribuito	Tipologia di costo	Importo					
				2016 e ante	2017	2018	2019		2020
EROGAZIONE LIBERALE A SUPPORTO ATTIVITA' U.O. MALATTIE DEL METABOLISMO - RESP. PROF. A. AVOGARO Erogatore: ROCHE	2008	11.998,19	B.1) Acquisti di beni						1.499,71
			B.2.A) Acquisti di servizi sanitari						
			B.2.B) Acquisti di servizi non sanitari	168,00					
			Costi del personale	10.330,48					
			Altri costi dettagliare						
Totale	10.498,48	0,00	0,00	0,00	0,00	0,00			
EROGAZIONE LIBERALE FINALIZZATA A PROGRAMMI DI RICERCA DEL CENTRO DI RIFERIMENTO REGIONALE PER LA PSORIASI - RESP. PROF. M. ALAIBAC Erogatore: WYETH LEDERLE SPA	2008	40.000,00	B.1) Acquisti di beni					249,98	
			B.2.A) Acquisti di servizi sanitari	16.320,14					
			B.2.B) Acquisti di servizi non sanitari	23.429,88					
			Costi del personale						
			Altri costi dettagliare						
Totale	39.750,02	0,00	0,00	0,00	0,00	0,00			
CORRISPETTIVO PER "PROTOCOLLO DI RICERCA EPIDEMIOLOGICA, PROSPETTICA, MULTICENTRICA, IN VITRO SUI PROFILI DI SENSIBILITA' AI FLUOROCINOLONI IN PATOGENI INVASIVI" - RESP. PROF. G. PALU'	2008	6.015,00	B.1) Acquisti di beni	764,25				440,75	
			B.2.A) Acquisti di servizi sanitari	170,00					
			B.2.B) Acquisti di servizi non sanitari	4.640,00					
			Costi del personale						
			Altri costi dettagliare						
Totale	5.574,25	0,00	0,00	0,00	0,00	0,00			
EROGAZIONE LIBERALE FINALIZZATA AL SUPPORTO DELLE ATTIVITA' PER LA PREVENZIONE, DIAGNOSI E CURA DELL'OSTEOPOROSI - RESP. DR. S. GIANNINI Erogatore: PROCTER & GAMBLE	2008	6.000,00	B.1) Acquisti di beni					6.000,00	
			B.2.A) Acquisti di servizi sanitari						
			B.2.B) Acquisti di servizi non sanitari						
			Costi del personale						
			Altri costi dettagliare						
Totale	0,00	0,00	0,00	0,00	0,00	0,00			
SECONDO PAGAMENTO A SALDO ANNO 2008 PER SVOLGIMENTO DELLE VALUTAZIONI DI LABORATORIO OGGETTO DELLA CONVENZIONE DELLO STUDIO CLINICO DEL FIBRO-ACTITEST PER DIAGNOSI EPATITE CRONICA C -	2008	25.000,00	B.1) Acquisti di beni	1.682,38				5.827,62	
			B.2.A) Acquisti di servizi sanitari						
			B.2.B) Acquisti di servizi non sanitari	15.432,25	2.057,75				
			Costi del personale						
			Altri costi dettagliare						
Totale	17.114,63	2.057,75	0,00	0,00	0,00	0,00			
EROGAZIONE LIBERALE PER IL CENTRO DI RIFERIMENTO REGIONALE PER LO STUDIO E LA CURA DELLE ALLERGIE E DELLE INTOLLERANZE ALIMENTARI - RESP. DR.SSA A. MURARO Erogatore: MELLIN SPA	2008	12.000,00	B.1) Acquisti di beni					459,19	
			B.2.A) Acquisti di servizi sanitari	6.847,16					
			B.2.B) Acquisti di servizi non sanitari	768,18					
			Costi del personale	3.925,47					
			Altri costi dettagliare						
Totale	11.540,81	0,00	0,00	0,00	0,00	0,00			
EROGAZIONE LIBERALE A SUPPORTO ATTIVITA' CLINICHE U.O. NEFROLOGIA II - RESP. DR. A. NASO Erogatore: ABACAM SRL	2008	700,00	B.1) Acquisti di beni	484,00				216,00	
			B.2.A) Acquisti di servizi sanitari						
			B.2.B) Acquisti di servizi non sanitari						
			Costi del personale						
			Altri costi dettagliare						
Totale	484,00	0,00	0,00	0,00	0,00	0,00			
EROGAZIONE LIBERALE PER LA REALIZZAZIONE DELL'ATTIVITA' "LA TERAPIA DELL'OSTEOPOROSI NELLA PROVINCIA DI PADOVA E NELLA REGIONE VENETO: SURVEY E INDIRIZZI PER LA SUA RAZIONALIZZAZIONE" -	2008	15.000,00	B.1) Acquisti di beni					15.000,00	
			B.2.A) Acquisti di servizi sanitari						
			B.2.B) Acquisti di servizi non sanitari						
			Costi del personale						
			Altri costi dettagliare						
Totale	0,00	0,00	0,00	0,00	0,00	0,00			

PBA190 (B.IV.5) Quote inutilizzate contributi vincolati da privati	ASSEGNAZIONE INIZIALE		UTILIZZI/COSTI					FONDO AL 31/12/2020	
	Esercizio (indicare esercizio di assegnazione)	Importo contributo	Tipologia di costo	Importo					
				2016 e ante	2017	2018	2019		2020
FINANZIAMENTO RICERCA CON FONDI AIFA 2005 - CODICE PROGETTO FARM5N I ACCONTO - RESP. DR.SSA E. DI LENARDO Erogatore: AZIENDA OSPEDALIERA DI VR	2008	1.718,19	B.1) Acquisti di beni						1.718,19
			B.2.A) Acquisti di servizi sanitari						
			B.2.B) Acquisti di servizi non sanitari						
			Costi del personale						
			Altri costi dettagliare						
			Totale	0,00	0,00	0,00	0,00	0,00	
EROGAZIONE LIBERALE PER PROGETTO DI RICERCA "EFFICACIA ED APPROPRIATEZZA DELLE VARIE PROPOSTE CHIRURGICHE PER L'INCONTINENZA URINARIA MASCHILE" - RESP. PROF. W. ARTIBANI	2009	24.998,19	B.1) Acquisti di beni					24.998,19	
			B.2.A) Acquisti di servizi sanitari						
			B.2.B) Acquisti di servizi non sanitari						
			Costi del personale						
			Altri costi dettagliare						
			Totale	0,00	0,00	0,00	0,00		0,00
EROGAZIONE LIBERALE A SUPPORTO DELLE ATTIVITA' SCIENTIFICHE U.O. NEFROLOGIA II - RESP. DR. A. NASO Erogatore: AMGEN DOMPE' SPA	2009	10.000,00	B.1) Acquisti di beni					10.000,00	
			B.2.A) Acquisti di servizi sanitari						
			B.2.B) Acquisti di servizi non sanitari						
			Costi del personale						
			Altri costi dettagliare						
			Totale	0,00	0,00	0,00	0,00		0,00
EROGAZIONE LIBERALE PER CONFERIMENTO INCARICO DI DIETISTA PER U.O. NEFROLOGIA PEDIATRICA DIALISI E TRAPIANTO - RESP. PROF. G. PERILONGO Erogatore: IL SOGNO DI STEFANO	2009	10.000,00	B.1) Acquisti di beni	3.933,27				641,73	
			B.2.A) Acquisti di servizi sanitari						
			B.2.B) Acquisti di servizi non sanitari						
			Costi del personale	5.425,00					
			Altri costi dettagliare						
			Totale	9.358,27	0,00	0,00	0,00		0,00
EROGAZIONE LIBERALE A FAVORE DEL CENTRO TRAPIANTI POLMONE - RESP. PROF. F. REA Erogatore: CEPHALON SRL	2009	10.000,00	B.1) Acquisti di beni					5.850,84	
			B.2.A) Acquisti di servizi sanitari		1.147,35				
			B.2.B) Acquisti di servizi non sanitari						
			Costi del personale	3.001,81					
			Altri costi dettagliare						
			Totale	3.001,81	1.147,35	0,00	0,00		0,00
CONTRIBUTO PER "GESTIONE DEL DATABASE - STUDIO EUROPEO EpSSG" - RESP. DR. G. BISOGNO Erogatore: INSTITUT GUSTAVE ROUSSY	2009	59.998,19	B.1) Acquisti di beni					233,92	
			B.2.A) Acquisti di servizi sanitari	57.930,95	1.833,32	0,00			
			B.2.B) Acquisti di servizi non sanitari						
			Costi del personale						
			Altri costi dettagliare						
			Totale	57.930,95	1.833,32	0,00	0,00		0,00
EROGAZIONE LIBERALE FINALIZZATA A PROGRAMMI DI RICERCA SUI ,MECCANISMI EZIOPATOGENETICI SUL CONTROLLO DELLE PATOLOGIE E PER STUDI DI EPIDEMIOLOGIA CLINICA - RESP. DR.SSA A. BELLONI FORTINA	2009	5.000,00	B.1) Acquisti di beni					1.087,52	
			B.2.A) Acquisti di servizi sanitari	3.912,48					
			B.2.B) Acquisti di servizi non sanitari						
			Costi del personale						
			Altri costi dettagliare						
			Totale	3.912,48	0,00	0,00	0,00		0,00
EROGAZIONE LIBERALE A SUPPORTO DEL PROGETTO INTERNAZIONALE PER VALUTARE LA VARIABILITA' GLICEMICA IN PAZIENTI DIABETICI T1 TRATTATI SIA CON MDI CHE CON CSII - RESP. PROG. A. AVOGARO	2009	15.000,00	B.1) Acquisti di beni					1.147,00	
			B.2.A) Acquisti di servizi sanitari						
			B.2.B) Acquisti di servizi non sanitari						
			Costi del personale	13.853,00					
			Altri costi dettagliare						
			Totale	13.853,00	0,00	0,00	0,00		0,00

PBA190 (B.IV.5) Quote inutilizzate contributi vincolati da privati	ASSEGNAZIONE INIZIALE		UTILIZZI/COSTI					FONDO AL 31/12/2020	
	Esercizio (indicare esercizio di assegnazione)	Importo contributo	Tipologia di costo	Importo					
				2016 e ante	2017	2018	2019		2020
CONTRIBUTO PER LA REALIZZAZIONE DEL PROGETTO "GESTIONE MULTIDISCIPLINARE DI PAZIENTI AFFETTI DA MALFORMAZIONE ANORETTALE" - DR. P. GAMBA Erogatore: AIMAR	2009	3.600,00	B.1) Acquisti di beni						189,05
			B.2.A) Acquisti di servizi sanitari						
			B.2.B) Acquisti di servizi non sanitari						
			Costi del personale	3.410,95					
			Altri costi dettagliare						
Totale	3.410,95	0,00	0,00	0,00	0,00				
EROGAZIONE LIBERALE A SUPPORTO DELLE ATTIVITA' DEL CENTRO PER MIGLIORARE LE TECNICHE DIAGNOSTICHE E DI CURA DELL'OSTEOPOROSI CON BENEFICIO DIRETTO DEI PAZIENTI- RESP. DR. S.	2009	2.998,19	B.1) Acquisti di beni						2.998,19
			B.2.A) Acquisti di servizi sanitari						
			B.2.B) Acquisti di servizi non sanitari						
			Costi del personale						
			Altri costi dettagliare						
Totale	0,00	0,00	0,00	0,00	0,00				
CONTRIBUTO PER LA REALIZZAZIONE DI UN PROGETTO CLINICO ASSISTENZIALE, PER LO STUDIO E LA CURA DELLE MALFORMAZIONI DEL BAMBINO DA ESEGUIRSI NEL REPARTO DI CHIRURGIA PEDIATRICA - RESP. PROF. G.F. ZANON	2009	3.500,00	B.1) Acquisti di beni						3.500,00
			B.2.A) Acquisti di servizi sanitari						
			B.2.B) Acquisti di servizi non sanitari						
			Costi del personale						
			Altri costi dettagliare						
Totale	0,00	0,00	0,00	0,00	0,00				
CORRISPETTIVO PER REALIZZAZIONE CORSI - RESP. PROF. S. ILICETO Erogatore: GLAXO SMITHKLINE SPA	2009	4.000,00	B.1) Acquisti di beni	950,00					185,44
			B.2.A) Acquisti di servizi sanitari						
			B.2.B) Acquisti di servizi non sanitari						
			Costi del personale						
			Altri costi dettagliare	1.908,08	956,48				
Totale	2.858,08	956,48	0,00	0,00	0,00				
CONTRIBUTION RELATED TO THE EXPENSES OF DR.SSA A. MURARO - EAACI TREASURER - RESP. DR.SSA A. MURARO Erogatore: EUROPEAN ACADEMY OF ALLERGY AND CLINICAL IMMUNOLOGY	2009	6.500,00	B.1) Acquisti di beni	68,49					444,84
			B.2.A) Acquisti di servizi sanitari	500,00					
			B.2.B) Acquisti di servizi non sanitari	5.486,67					
			Costi del personale						
			Altri costi dettagliare						
Totale	6.055,16	0,00	0,00	0,00	0,00				
ATTIVITA' DI SUPPORTO FINALIZZATA A POTENZIARE IL PROCESSO DI DATA ENTRY NELL'AMBITO DEL MASTER IN MEDICINA VASCOLARE - RESP. PROF. G. M. ANDREOZZI Erogatore: UNIVERSITA' DEGLI STUDI DI	2009	1.666,67	B.1) Acquisti di beni						1.666,67
			B.2.A) Acquisti di servizi sanitari						
			B.2.B) Acquisti di servizi non sanitari						
			Costi del personale						
			Altri costi dettagliare						
Totale	0,00	0,00	0,00	0,00	0,00				
Contributo Tesoreria - anno 2009 Erogatore: CASSA DI RISPARMIO DEL VENETO	2009	25.000,00	B.1) Acquisti di beni	599,98					15.123,52
			B.2.A) Acquisti di servizi sanitari						
			B.2.B) Acquisti di servizi non sanitari	1.814,09					
			Costi del personale		7.462,41				
			Altri costi dettagliare						
Totale	2.414,07	7.462,41	0,00	0,00	0,00				
FINANZIAMENTO RICERCA STUDIO OSSERVAZIONALE SU PRESCRIZIONE EPARINA A BASSO PM - RESP. DR.SSA DI LENARDO Erogatore: AZIENDA OSPEDALIERA DI VERONA	2010	2.143,02	B.1) Acquisti di beni						2.143,02
			B.2.A) Acquisti di servizi sanitari						
			B.2.B) Acquisti di servizi non sanitari						
			Costi del personale						
			Altri costi dettagliare						
Totale	0,00	0,00	0,00	0,00	0,00				

PBA190 (B.IV.5) Quote inutilizzate contributi vincolati da privati	ASSEGNAZIONE INIZIALE		UTILIZZI/COSTI					FONDO AL 31/12/2020	
	Esercizio (indicare esercizio di assegnazione)	Importo contributo	Tipologia di costo	Importo					
				2016 e ante	2017	2018	2019		2020
EROGAZIONE CONTRATTO DI RICERCA "VALUTAZIONE DELLA METODICA LIGHTCYCLER PCR NELLA DIAGNOSI DELLE INFEZIONI DA ASPERGILLUS SPP IN PAZIENTI PEDIATRICI ONCOEMATOLOGICI - RESP. DR.	2010	10.000,00	B.1) Acquisti di beni						500,00
			B.2.A) Acquisti di servizi sanitari						
			B.2.B) Acquisti di servizi non sanitari						
			Costi del personale	9.500,00					
			Altri costi dettagliare						
Totale	9.500,00	0,00	0,00	0,00	0,00	0,00			
CONTRIBUTO PER ATTIVITA' DI SUPPORTO ELABORAZIONI DATI DEL REGISTRO NAZIONALE SULL'ISCHEMIA CRITICA - RESP. PROF. ANDREOZZI Erogatore: UNIVERSITA' DEGLI STUDI DI PADOVA	2010	1.250,00	B.1) Acquisti di beni						1.250,00
			B.2.A) Acquisti di servizi sanitari						
			B.2.B) Acquisti di servizi non sanitari						
			Costi del personale						
			Altri costi dettagliare						
Totale	0,00	0,00	0,00	0,00	0,00	0,00			
CONSULTING AGREEMENT ACTIVITY "PERSEUS TRIAL" - PRINCIPAL INVESTIGATOR PROF. ANNALISA ANGELINI Erogatore: KYOTO MEDICAL PLANNING	2010	3.000,00	B.1) Acquisti di beni						3.000,00
			B.2.A) Acquisti di servizi sanitari						
			B.2.B) Acquisti di servizi non sanitari						
			Costi del personale						
			Altri costi dettagliare						
Totale	0,00	0,00	0,00	0,00	0,00	0,00			
EROGAZIONE LIBERALE A SUPPORTO DEL PROGETTO CLINICO "FARMACISTA NEL TEAM ONCOEMATOLOGICO: UNA PRESENZA STRATEGICA PER MIGLIORARE LA QUALITA' DELL'ASSISTENZA SANITARIA A	2010	25.000,00	B.1) Acquisti di beni						5.416,69
			B.2.A) Acquisti di servizi sanitari	1.843,32					
			B.2.B) Acquisti di servizi non sanitari						
			Costi del personale	17.583,31					
			Altri costi dettagliare	156,68					
Totale	19.583,31	0,00	0,00	0,00	0,00	0,00			
CONTRIBUTO PARI AL 10% PROGETTO AIFA PEMFIGOIDE - DR. LEONARDI Erogatore: UNIVERSITA' CAMPUS BIO-MEDICO DI ROMA	2010	3.000,00	B.1) Acquisti di beni						3.000,00
			B.2.A) Acquisti di servizi sanitari						
			B.2.B) Acquisti di servizi non sanitari						
			Costi del personale						
			Altri costi dettagliare						
Totale	0,00	0,00	0,00	0,00	0,00	0,00			
FINANZIAMENTO BORSA DI STUDIO PER PROGETTO "DATA MANAGEMENT" DESTINATA ALL'U.O. CHIRURGIA EPATOBIILIARE E TRAPIANTO D'ORGANO - PROF. CILLO Erogatore: NOVARTIS FARMA	2011	30.000,00	B.1) Acquisti di beni						12.000,00
			B.2.A) Acquisti di servizi sanitari						
			B.2.B) Acquisti di servizi non sanitari						
			Costi del personale	18.000,00					
			Altri costi dettagliare						
Totale	18.000,00	0,00	0,00	0,00	0,00	0,00			
FINANZIAMENTO PROGETTO DI RICERCA "SVILUPPO DI UN MODELLO INTEGRATO PER LA STADIAZIONE DELLA FIBORSI EPATICA CON METODI NON INVASIVI - PROF. ALBERTI Erogatore: NOVARTIS FARMA	2011	29.998,19	B.1) Acquisti di beni						2.498,19
			B.2.A) Acquisti di servizi sanitari	27.500,00					
			B.2.B) Acquisti di servizi non sanitari						
			Costi del personale						
			Altri costi dettagliare						
Totale	27.500,00	0,00	0,00	0,00	0,00	0,00			
EROGAZIONE PREMIO DESTINATO ALLA CLINICA ORL - PROF. A. STAFFIERI Erogatore: FONDAZIONE PER LA RICERCA SCIENTIFICA TERMALE	2011	4.998,19	B.1) Acquisti di beni						417,13
			B.2.A) Acquisti di servizi sanitari	4.581,06					
			B.2.B) Acquisti di servizi non sanitari						
			Costi del personale						
			Altri costi dettagliare						
Totale	4.581,06	0,00	0,00	0,00	0,00	0,00			

PBA190 (B.IV.5) Quote inutilizzate contributi vincolati da privati	ASSEGNAZIONE INIZIALE		UTILIZZI/COSTI					FONDO AL 31/12/2020	
	Esercizio (indicare esercizio di assegnazione)	Importo contributo	Tipologia di costo	Importo					
				2016 e ante	2017	2018	2019		2020
CONTRIBUTO PER STUDIO "VASCULAR ENDOTHELIAL GROWTH FACTOR COME INDICE PREDITTIVO DELL'OUTCOME DI MALATTIA IN PAZIENTI AFFETTI DA ARTRITE PSORIASICA" - RESP. PROF. PUNZI	2011	15.000,00	B.1) Acquisti di beni	2.027,96					7.972,04
			B.2.A) Acquisti di servizi sanitari						
			B.2.B) Acquisti di servizi non sanitari						
			Costi del personale	5.000,00					
			Altri costi dettagliare						
			Totale	7.027,96	0,00	0,00	0,00	0,00	
CONTRIBUTO PER PROGETTO "PRITHA" - RESP. PROF. R. VETTOR Erogatore: JOHNSON & JOHNSON MEDICAL SPA	2011	80.000,00	B.1) Acquisti di beni	5.174,87					1.878,13
			B.2.A) Acquisti di servizi sanitari						
			B.2.B) Acquisti di servizi non sanitari						
			Costi del personale	60.000,00					
			Altri costi dettagliare	12.947,00					
			Totale	78.121,87	0,00	0,00	0,00	0,00	
CONTRIBUTO LIBERALE PER IL CENTRO MULTIDISCIPLINARE DI DAY SURGERY - PROF. U. FIOCCO Erogatore: PFIZER ITALIA SRL	2011	50.000,00	B.1) Acquisti di beni						110,00
			B.2.A) Acquisti di servizi sanitari	20.000,00					
			B.2.B) Acquisti di servizi non sanitari	29.890,00					
			Costi del personale						
			Altri costi dettagliare						
			Totale	49.890,00	0,00	0,00	0,00	0,00	
CONTRIBUTO A SUPPORTO DEL CENTRO REGIONALE DI DERMATOLOGIA PEDIATRICA - DR.SSA A. BELLONI FORTINA Erogatore: PFIZER ITALIA SRL	2011	35.000,00	B.1) Acquisti di beni						29.000,00
			B.2.A) Acquisti di servizi sanitari						
			B.2.B) Acquisti di servizi non sanitari						
			Costi del personale	6.000,00					
			Altri costi dettagliare						
			Totale	6.000,00	0,00	0,00	0,00	0,00	
FINANZIAMENTO PILOT STUDY. PROF. U CILLO Erogatore: MERCK SHARP & DOHME	2011	12.000,00	B.1) Acquisti di beni						12.000,00
			B.2.A) Acquisti di servizi sanitari						
			B.2.B) Acquisti di servizi non sanitari						
			Costi del personale						
			Altri costi dettagliare						
			Totale	0,00	0,00	0,00	0,00	0,00	
PROGETTO DI STUDIO "EFFETTI CARBONATO DI LANTANO E CINACALCET IN EMOD. CRONICA. DR. A. NASO Erogatore: SHIRE PHARMACEUTICAL	2011	103.250,00	B.1) Acquisti di beni						65.733,70
			B.2.A) Acquisti di servizi sanitari				8.866,30		
			B.2.B) Acquisti di servizi non sanitari						
			Costi del personale					28.650,00	
			Altri costi dettagliare						
			Totale	0,00	0,00	0,00	8.866,30	28.650,00	
CONTRIBUTO LIBERALE PER CENTRO SCLEROSI MULTIPLA FINANZIAMENTO SPERIMENTAZIONE CLINICA NO PROFIT - PROF. P. GALLO Erogatore: SANOFI-AVENTIS SPA	2011	25.000,00	B.1) Acquisti di beni						1.250,00
			B.2.A) Acquisti di servizi sanitari	23.750,00					
			B.2.B) Acquisti di servizi non sanitari						
			Costi del personale						
			Altri costi dettagliare						
			Totale	23.750,00	0,00	0,00	0,00	0,00	
EROGAZIONE LIBERALE PER L'U.O. NEFROLOGIA 1 - PROF.SSA D'ANGELO Erogatore: FRESENIUS MEDICAL CARE ITALIA SPA	2011	10.000,00	B.1) Acquisti di beni						990,95
			B.2.A) Acquisti di servizi sanitari						
			B.2.B) Acquisti di servizi non sanitari						
			Costi del personale	9.009,05					
			Altri costi dettagliare						
			Totale	9.009,05	0,00	0,00	0,00	0,00	

PBA190 (B.IV.5) Quote inutilizzate contributi vincolati da privati	ASSEGNAZIONE INIZIALE		UTILIZZI/COSTI					FONDO AL 31/12/2020	
	Esercizio (indicare esercizio di assegnazione)	Importo contributo	Tipologia di costo	Importo					
				2016 e ante	2017	2018	2019		2020
CONTRIBUTO LIBERALE PER L'U.O.C. DI CHIRURGIA PLASTICA DESTINATO A FINANZIARE UN PROGETTO CHE SI PROPONE DI CREARE UNA RETE INFORMATICA TRA I VARI CENTRI - DR. B. AZZENA	2011	20.000,00	B.1) Acquisti di beni						20.000,00
			B.2.A) Acquisti di servizi sanitari						
			B.2.B) Acquisti di servizi non sanitari						
			Costi del personale						
			Altri costi dettagliare						
			Totale	0,00	0,00	0,00	0,00	0,00	
EROGAZIONE LIBERALE A SUPPORTO DEL PROGETTO DI STUDIO CONCERNENTE DIAGNOSI E TRATTAMENTO DELLA PATOLOGIA VASCOLARE E NON VASCOLARE IN AMBITO ONCOLOGICO - RESP. DR. D.	2011	6.000,00	B.1) Acquisti di beni						505,09
			B.2.A) Acquisti di servizi sanitari						
			B.2.B) Acquisti di servizi non sanitari						
			Costi del personale	5.494,91					
			Altri costi dettagliare						
			Totale	5.494,91	0,00	0,00	0,00	0,00	
CONTRIBUTO LIBERALE PER STUDIO CLINICO SPONTANEO - PROF. U. CILLO Erogatore: BAYER PHARMA AG	2011	12.000,00	B.1) Acquisti di beni						1.041,25
			B.2.A) Acquisti di servizi sanitari						
			B.2.B) Acquisti di servizi non sanitari						
			Costi del personale	10.958,75					
			Altri costi dettagliare						
			Totale	10.958,75	0,00	0,00	0,00	0,00	
CONTRIBUTO LIBERALE PER STUDIO CLINICO SPONTANEO - DR. G. CAMPORESE Erogatore: BAYER SPA	2011	10.000,00	B.1) Acquisti di beni						3.295,00
			B.2.A) Acquisti di servizi sanitari						
			B.2.B) Acquisti di servizi non sanitari	6.705,00					
			Costi del personale						
			Altri costi dettagliare						
			Totale	6.705,00	0,00	0,00	0,00	0,00	
EROGAZIONE LIBERALE A SUPPORTO DELL'ESECUZIONE DELLO STUDIO SPONTANEO - PROF. C. FORESTA Erogatore: BRACCO IMAGING ITALIA SRL	2011	3.998,19	B.1) Acquisti di beni						3.998,19
			B.2.A) Acquisti di servizi sanitari						
			B.2.B) Acquisti di servizi non sanitari						
			Costi del personale						
			Altri costi dettagliare						
			Totale	0,00	0,00	0,00	0,00	0,00	
CONTRIBUTO LIBERALE PER U.O. ANESTESIA E RIANIMAZIONE - DR. G. PITTONI Erogatore: MUNDIPHARMA PHARMACEUTICALS SRL	2011	500,00	B.1) Acquisti di beni						500,00
			B.2.A) Acquisti di servizi sanitari						
			B.2.B) Acquisti di servizi non sanitari						
			Costi del personale						
			Altri costi dettagliare						
			Totale	0,00	0,00	0,00	0,00	0,00	
DONAZIONE A U.O. DI GENETICA CLINICA - DR. M. CLEMENTI Erogatore: G. S. - R. S.	2011	2.225,00	B.1) Acquisti di beni						2.225,00
			B.2.A) Acquisti di servizi sanitari						
			B.2.B) Acquisti di servizi non sanitari						
			Costi del personale						
			Altri costi dettagliare						
			Totale	0,00	0,00	0,00	0,00	0,00	
DONAZIONE LIBERALE PER FINALITA' IN RICERCA DI GENETICA CLINICA - DR. M. CLEMENTI Erogatore: ASSOCIAZIONE SPORTIVA DILETTANTISTICA	2011	2.400,00	B.1) Acquisti di beni						2.400,00
			B.2.A) Acquisti di servizi sanitari						
			B.2.B) Acquisti di servizi non sanitari						
			Costi del personale						
			Altri costi dettagliare						
			Totale	0,00	0,00	0,00	0,00	0,00	

PBA190 (B.IV.5) Quote inutilizzate contributi vincolati da privati	ASSEGNAZIONE INIZIALE		UTILIZZI/COSTI					FONDO AL 31/12/2020	
	Esercizio (indicare esercizio di assegnazione)	Importo contributo	Tipologia di costo	Importo					
				2016 e ante	2017	2018	2019		2020
DONAZIONE PER CENTRO PRENATALE - DR. GERVASI M.T. Erogatore: S. G.	2011	2.000,00	B.1) Acquisti di beni						1.802,95
			B.2.A) Acquisti di servizi sanitari						
			B.2.B) Acquisti di servizi non sanitari	197,05					
			Costi del personale						
			Altri costi dettagliare						
Totale	197,05	0,00	0,00	0,00	0,00	0,00			
DONAZIONE A FAVORE DELLA CLINICA MEDICA V - PROF. A. GATTA Erogatore: B. O. - W. M.	2011	5.000,00	B.1) Acquisti di beni						5.000,00
			B.2.A) Acquisti di servizi sanitari						
			B.2.B) Acquisti di servizi non sanitari						
			Costi del personale						
			Altri costi dettagliare						
Totale	0,00	0,00	0,00	0,00	0,00	0,00			
EROGAZIONE LIBERALE A SUPPORTO DELLO STUDIO SPONTANEO "SONOVUE ED ECOGRAFIA TESTICOLARE IN VARICOCELE" - PROF. C. FORESTA Erogatore: BRACCO IMAGING ITALIA SRL	2012	3.998,19	B.1) Acquisti di beni						3.998,19
			B.2.A) Acquisti di servizi sanitari						
			B.2.B) Acquisti di servizi non sanitari						
			Costi del personale						
			Altri costi dettagliare						
Totale	0,00	0,00	0,00	0,00	0,00	0,00			
Donazione per acquisto testi. Palù Erogatore: GRUNENTHAL ITALIA SRL	2011	1.342,79	B.1) Acquisti di beni	150,00					1.192,79
			B.2.A) Acquisti di servizi sanitari						
			B.2.B) Acquisti di servizi non sanitari						
			Costi del personale						
			Altri costi dettagliare						
Totale	150,00	0,00	0,00	0,00	0,00	0,00			
CONTRIBUTO PER STUDIO SPONTANEO "DME PEGAPTANIB" - RESP.: PROF. E. MIDENA Erogatore: PFIZER ITALIA SRL	2012	10.000,00	B.1) Acquisti di beni						1.800,00
			B.2.A) Acquisti di servizi sanitari	8.200,00					
			B.2.B) Acquisti di servizi non sanitari						
			Costi del personale						
			Altri costi dettagliare						
Totale	8.200,00	0,00	0,00	0,00	0,00	0,00			
CONTRIBUTI PER STUDIO CLINICO "LENALIDOMIDE" - RESP.: DR. R. ZAMBELLO Erogatore: CELGENE INTERNATIONAL SARL	2012	25.000,00	B.1) Acquisti di beni						4.363,25
			B.2.A) Acquisti di servizi sanitari	11.919,75					
			B.2.B) Acquisti di servizi non sanitari						
			Costi del personale	8.717,00					
			Altri costi dettagliare						
Totale	20.636,75	0,00	0,00	0,00	0,00	0,00			
SERVICES PROVIDED UNDER WAYNE STATE UNIVERSITY - MAR/APRILE 2012 - DOTT.SSA GERVASI Erogatore: WAYNE STATE UNIVERSITY RESEARCH	2012	65.023,04	B.1) Acquisti di beni	20.116,94		53,04			1.946,96
			B.2.A) Acquisti di servizi sanitari	20.681,45					
			B.2.B) Acquisti di servizi non sanitari	1.878,07					
			Costi del personale	14.548,50					
			Altri costi dettagliare	5.798,08					
Totale	63.023,04	0,00	53,04	0,00	0,00	0,00			
CONTRIBUTO PER LO SVOLGIMENTO DELLO STUDIO "CASO-CONTROLLO NELLA NECROSI DEI MASCELLARI" - RESP. DR.SSA G. SAIA Erogatore: UNIVERSITY COLLEGE LONDON	2012	5.500,00	B.1) Acquisti di beni						500,00
			B.2.A) Acquisti di servizi sanitari						
			B.2.B) Acquisti di servizi non sanitari						
			Costi del personale	5.000,00					
			Altri costi dettagliare						
Totale	5.000,00	0,00	0,00	0,00	0,00	0,00			

PBA190 (B.IV.5) Quote inutilizzate contributi vincolati da privati	ASSEGNAZIONE INIZIALE		UTILIZZI/COSTI					FONDO AL 31/12/2020	
	Esercizio (indicare esercizio di assegnazione)	Importo contributo	Tipologia di costo	Importo					
				2016 e ante	2017	2018	2019		2020
CONTRIBUTO PER STUDIO CLINICO "VALUTAZIONE DELL'IMPATTO DI ESERCIZI DI SCRITTURA E INTERVENTI EDUCATIVI SU QUALITA' DELLA VITA, USO DI RISORSE SANITARIE E AFERENZA AL TRATTAMENTO DATI	2012	3.000,00	B.1) Acquisti di beni						3.000,00
			B.2.A) Acquisti di servizi sanitari						
			B.2.B) Acquisti di servizi non sanitari						
			Costi del personale						
			Altri costi dettagliare						
			Totale	0,00	0,00	0,00	0,00	0,00	
CONTRIBUTO LIBERALE PER IL SERVIZIO DI CARDIOLOGIA PEDIATRICA - RESP. PROF.SSA O. MILANESI Erogatore: ASSOCIAZIONE "UN CUORE UN MONDO"	2012	21.000,00	B.1) Acquisti di beni						4.064,52
			B.2.A) Acquisti di servizi sanitari						
			B.2.B) Acquisti di servizi non sanitari						
			Costi del personale	16.935,48					
			Altri costi dettagliare						
			Totale	16.935,48	0,00	0,00	0,00	0,00	
CONTRIBUTO LIBERALE PER U.O. MEDICINA GENERALE PER PROGETTO "LO SCOMPENSO CARDIACO IN MEDICINA INTERNA.." - RESP. PROF.SSA G. BAGGIO Erogatore: PFIZER ITALIA SRL	2012	30.000,00	B.1) Acquisti di beni						7.204,44
			B.2.A) Acquisti di servizi sanitari	22.795,56					
			B.2.B) Acquisti di servizi non sanitari						
			Costi del personale						
			Altri costi dettagliare						
			Totale	22.795,56	0,00	0,00	0,00	0,00	
CORRISPETTIVO PER COLLABORAZIONE SCIENTIFICA PER VALUTAZIONE NUOVO TEST - RESP.: PROF. G. PALU' Erogatore: ROCHE DIAGNOSTICS SPA	2012	6.000,00	B.1) Acquisti di beni						6.000,00
			B.2.A) Acquisti di servizi sanitari						
			B.2.B) Acquisti di servizi non sanitari						
			Costi del personale						
			Altri costi dettagliare						
			Totale	0,00	0,00	0,00	0,00	0,00	
QUOTA PER STUDIO CLINICO "TCC-013 TOTEM2" - RESP. DR. G. BISOGNO Erogatore: INSTITUT DE CANCEROLOGIE GUSTAVE ROUSSY	2012	1.000,00	B.1) Acquisti di beni						1.000,00
			B.2.A) Acquisti di servizi sanitari						
			B.2.B) Acquisti di servizi non sanitari						
			Costi del personale						
			Altri costi dettagliare						
			Totale	0,00	0,00	0,00	0,00	0,00	
CONTRIBUTO ECONOMICO PER PROGETTO D'INTERVENTO EDUCATIVO PER MIGLIORARE L'ADERENZA ALLE PRESCRIZIONI MEDICHE IN PAZIENTI SOTTOPOSTI A TRAPIANTO D'ORGANO - RESP. DR.SSA P. BURRA	2012	30.000,00	B.1) Acquisti di beni						3.166,74
			B.2.A) Acquisti di servizi sanitari						
			B.2.B) Acquisti di servizi non sanitari						
			Costi del personale	26.833,26					
			Altri costi dettagliare						
			Totale	26.833,26	0,00	0,00	0,00	0,00	
CONTRIBUTO A SOSTEGNO DELLE ATTIVITA' DELLA STRUTTURA DEL DIPARTIMENTO TRASFUNZIONALE - RESP. DR.SSA G. DE SILVESTRO Erogatore: OCTAPARMA ITALY SPA	2012	800,00	B.1) Acquisti di beni						800,00
			B.2.A) Acquisti di servizi sanitari						
			B.2.B) Acquisti di servizi non sanitari						
			Costi del personale						
			Altri costi dettagliare						
			Totale	0,00	0,00	0,00	0,00	0,00	
EROGAZIONE LIBERALE A SUPPORTO ATTIVITA' DI RICERCA NELL'AMBITO DELL'INFEZIONE DA VIRUS DELL'EPATITE C - RESP. PROF.SSA G. BAGGIO E PROF. ALBERTI Erogatore: MSD ITALIA SRL	2012	15.000,00	B.1) Acquisti di beni						1.000,00
			B.2.A) Acquisti di servizi sanitari						
			B.2.B) Acquisti di servizi non sanitari						
			Costi del personale	14.000,00					
			Altri costi dettagliare						
			Totale	14.000,00	0,00	0,00	0,00	0,00	

PBA190 (B.IV.5) Quote inutilizzate contributi vincolati da privati	ASSEGNAZIONE INIZIALE		UTILIZZI/COSTI					FONDO AL 31/12/2020	
	Esercizio (indicare esercizio di assegnazione)	Importo contributo	Tipologia di costo	Importo					
				2016 e ante	2017	2018	2019		2020
Corrispettivo per studio "Athena" - Resp. Prof. P. Rigotti Erogatore: ISTITUTO DI RICERCHE FARMACOLOGICHE MARIO NEGRI	2012	4.200,00	B.1) Acquisti di beni						4.200,00
			B.2.A) Acquisti di servizi sanitari						
			B.2.B) Acquisti di servizi non sanitari						
			Costi del personale						
			Altri costi dettagliare						
			Totale	0,00	0,00	0,00	0,00	0,00	
Invoice for research services provided under settembre/ottobre 2012. Dr.ssa M. Gervasi Erogatore: WAYNE STATE UNIVERSITY	2012	65.023,04	B.1) Acquisti di beni				2.044,72		455,28
			B.2.A) Acquisti di servizi sanitari	62.523,04					
			B.2.B) Acquisti di servizi non sanitari						
			Costi del personale						
			Altri costi dettagliare						
			Totale	62.523,04	0,00	0,00	2.044,72	0,00	
Corrispettivo per acquisto materiale per svolgimento dello studio ed a copertura delle spese di utilizzo delle attrezzature. Resp. Prof. L. Punzi Erogatore: FIDIA FARMACEUTICI SPA	2012	12.000,00	B.1) Acquisti di beni	11.315,15					142,50
			B.2.A) Acquisti di servizi sanitari						
			B.2.B) Acquisti di servizi non sanitari						
			Costi del personale						
			Altri costi dettagliare	542,35					
			Totale	11.857,50	0,00	0,00	0,00	0,00	
Contributo versato a rimborsi costi per prestazioni sanitarie su studio spontaneo. Dr. Sorarù Erogatore: FONDAZIONE CELLULE STAMINALI DI TERNI	2012	13.938,30	B.1) Acquisti di beni						13.938,30
			B.2.A) Acquisti di servizi sanitari						
			B.2.B) Acquisti di servizi non sanitari						
			Costi del personale						
			Altri costi dettagliare						
			Totale	0,00	0,00	0,00	0,00	0,00	
Donazione a sostegno di un progetto di creazione di un registro delle varianti rare delle malattie infiammatorie cerebrali e creazione di un network dei centri SM di secondo livello	2012	79.000,00	B.1) Acquisti di beni						1.125,14
			B.2.A) Acquisti di servizi sanitari						
			B.2.B) Acquisti di servizi non sanitari	583,66					
			Costi del personale	77.291,20					
			Altri costi dettagliare						
			Totale	77.874,86	0,00	0,00	0,00	0,00	
Donazione finanziaria per l'attivazione di un contratto a termine di 12 mesi, di un dirigente medico di 1 livello per l'ambulatorio dell'u.s. centro genetico-clinico per le cardiopatie aritmiche ed ereditarie-clinica cardiologica. Resp.	2012	80.000,00	B.1) Acquisti di beni						750,25
			B.2.A) Acquisti di servizi sanitari						
			B.2.B) Acquisti di servizi non sanitari	583,66					
			Costi del personale	78.666,09					
			Altri costi dettagliare						
			Totale	79.249,75	0,00	0,00	0,00	0,00	
Contributo liberale per acquisto di apparecchiature/beni sanitari da utilizzare nell'ambito del progetto di diagnosi e cura delle fratture vertebrali in soggetti con fratture di femore da fragilità c/o u.o.c.	2012	5.000,00	B.1) Acquisti di beni						5.000,00
			B.2.A) Acquisti di servizi sanitari						
			B.2.B) Acquisti di servizi non sanitari						
			Costi del personale						
			Altri costi dettagliare						
			Totale	0,00	0,00	0,00	0,00	0,00	
Donazione finanziaria per l'acquisto di telini medicali. Prof. G. Gerosa Erogatore: C. G.	2012	600,00	B.1) Acquisti di beni						600,00
			B.2.A) Acquisti di servizi sanitari						
			B.2.B) Acquisti di servizi non sanitari						
			Costi del personale						
			Altri costi dettagliare						
			Totale	0,00	0,00	0,00	0,00	0,00	

PBA190 (B.IV.5) Quote inutilizzate contributi vincolati da privati	ASSEGNAZIONE INIZIALE		UTILIZZI/COSTI					FONDO AL 31/12/2020	
	Esercizio (indicare esercizio di assegnazione)	Importo contributo	Tipologia di costo	Importo					
				2016 e ante	2017	2018	2019		2020
Donazione a supporto del progetto "ampliamento dell'ambulatorio multidisciplinare dedicato alla prevenzione, diagnosi e cura delle complicanze croniche del diabete mellito ed estensione all'anno 2012".	2012	19.998,19	B.1) Acquisti di beni						1.858,86
			B.2.A) Acquisti di servizi sanitari	5.405,33					
			B.2.B) Acquisti di servizi non sanitari	3.114,76					
			Costi del personale	9.619,24					
			Altri costi dettagliare						
Totale	18.139,33	0,00	0,00	0,00	0,00	0,00			
Progetto europeo "Gabapentin in Paediatric Pain (GAPP)" AB SI	2013	175.000,00	B.1) Acquisti di beni						87.500,00
			B.2.A) Acquisti di servizi sanitari						
			B.2.B) Acquisti di servizi non sanitari						
			Costi del personale	87.500,00					
			Altri costi dettagliare						
Totale	87.500,00	0,00	0,00	0,00	0,00	0,00			
Contributo finanziario per studio clinico spontaneo Lenalidomide - Resp-Zambello (St. spontaneo 2214/10 - cl 13/13) Erogatore: CELGENE INTERNATIONAL SARL	2013	15.000,00	B.1) Acquisti di beni						10.018,00
			B.2.A) Acquisti di servizi sanitari	4.982,00					
			B.2.B) Acquisti di servizi non sanitari						
			Costi del personale						
			Altri costi dettagliare						
Totale	4.982,00	0,00	0,00	0,00	0,00	0,00			
Finanziamento ricerca "Valutazione del profilo beneficio-rischio dell'acido retinoico nella malattia di cuscung" - Resp. Scaroni (st. spontaneo 1810/10 - cl 15/13) Erogatore: ISTITUTO AUXOLOGICO	2013	4.398,19	B.1) Acquisti di beni						4.198,19
			B.2.A) Acquisti di servizi sanitari						
			B.2.B) Acquisti di servizi non sanitari						
			Costi del personale	200,00					
			Altri costi dettagliare						
Totale	200,00	0,00	0,00	0,00	0,00	0,00			
Contributo come da capitolo di gara - anno 2013 - Resp. Direzione (fa 5/13) Erogatore: BANCA ANTONVENETA SPA	2013	33.813,00	B.1) Acquisti di beni						1.266,99
			B.2.A) Acquisti di servizi sanitari						
			B.2.B) Acquisti di servizi non sanitari	23.071,81					
			Costi del personale	9.474,20					
			Altri costi dettagliare						
Totale	32.546,01	0,00	0,00	0,00	0,00	0,00			
Contributo per progetto "Il ruolo della chirurgia nei linfomi non hodgkin addominali e mediastinici Erogatore: FUJIFILM ITALIA SPA	2013	4.000,00	B.1) Acquisti di beni						2.112,00
			B.2.A) Acquisti di servizi sanitari	1.888,00					
			B.2.B) Acquisti di servizi non sanitari						
			Costi del personale						
			Altri costi dettagliare						
Totale	1.888,00	0,00	0,00	0,00	0,00	0,00			
Contributo per studio no profit sugli effetti di un inibitore il 6R in artrite reumatoide. Numero Eudract 2012-001760-30 Erogatore: OSSERVATORIO EPIDEMIOLOGICO GISEA	2013	1.000,00	B.1) Acquisti di beni						1.000,00
			B.2.A) Acquisti di servizi sanitari						
			B.2.B) Acquisti di servizi non sanitari						
			Costi del personale						
			Altri costi dettagliare						
Totale	0,00	0,00	0,00	0,00	0,00	0,00			
Erogazione liberale da destinare all'istituzione di un posto per dirigente medico cardiologo elettrofisiologo I livello, della durata di 6 mesi nell'ambito dell'UOC Clinica Cardiologica	2013	38.698,00	B.1) Acquisti di beni						1.341,03
			B.2.A) Acquisti di servizi sanitari						
			B.2.B) Acquisti di servizi non sanitari						
			Costi del personale	37.356,97					
			Altri costi dettagliare						
Totale	37.356,97	0,00	0,00	0,00	0,00	0,00			

PBA190 (B.IV.5) Quote inutilizzate contributi vincolati da privati	ASSEGNAZIONE INIZIALE		UTILIZZI/COSTI					FONDO AL 31/12/2020	
	Esercizio (indicare esercizio di assegnazione)	Importo contributo	Tipologia di costo	Importo					
				2016 e ante	2017	2018	2019		2020
Finanziamento ricerca indipendente dal titolo: "Valutazione del profilo beneficio-rischio dell'acido retinoico nella malattia di cusing" III rata 20% per termine arruolamento pazienti CL/2014/3	2013	2.198,00	B.1) Acquisti di beni						2.198,00
			B.2.A) Acquisti di servizi sanitari						
			B.2.B) Acquisti di servizi non sanitari						
			Costi del personale						
			Altri costi dettagliare						
			Totale	0,00	0,00	0,00	0,00	0,00	
Erogazione liberale a supporto dell'esecuzione dello studio III Pagamento Foresta Carlo - CL/2014/4	2014	3.998,00	B.1) Acquisti di beni					3.998,00	
			B.2.A) Acquisti di servizi sanitari						
			B.2.B) Acquisti di servizi non sanitari						
			Costi del personale						
			Altri costi dettagliare						
			Totale	0,00	0,00	0,00	0,00		0,00
Retrocessione corrispettivo per sostituzione di due macchine riscuotitrici "no cash" presso la clinica neurologica e la Clinica Malattie infettive, come da vigente contratto. Anno 2014. Dario Claudio - FA/2014/9	2014	14.000,00	B.1) Acquisti di beni					5.495,13	
			B.2.A) Acquisti di servizi sanitari						
			B.2.B) Acquisti di servizi non sanitari						
			Costi del personale	8.327,87	177,00				
			Altri costi dettagliare						
			Totale	8.327,87	177,00	0,00	0,00		0,00
pa sostegno di un progetto di creazione di un registro delle varianti rare delle malattie infiammatorie cerebrali nell'ambito di un progetto da realizzarsi c/o il C.S.M. sull'applicazione dei criteri diagnostici	2014	79.000,00	B.1) Acquisti di beni					891,65	
			B.2.A) Acquisti di servizi sanitari						
			B.2.B) Acquisti di servizi non sanitari	641,00					
			Costi del personale	77.467,35					
			Altri costi dettagliare						
			Totale	78.108,35	0,00	0,00	0,00		0,00
destinata al Gruppo operatorio - terapia intensiva post operatoria neuro chirurgia Munari Marina - CL/2014/15	2014	500,00	B.1) Acquisti di beni					500,00	
			B.2.A) Acquisti di servizi sanitari						
			B.2.B) Acquisti di servizi non sanitari						
			Costi del personale						
			Altri costi dettagliare						
			Totale	0,00	0,00	0,00	0,00		0,00
per il rinnovo di un posto di dirigente Medico Cardiologico Elettrofisiologo I livello della durata di 6 mesi Illiceto Sabino - CL/2014/23	2014	43.000,00	B.1) Acquisti di beni					4.316,60	
			B.2.A) Acquisti di servizi sanitari						
			B.2.B) Acquisti di servizi non sanitari						
			Costi del personale	38.683,40					
			Altri costi dettagliare						
			Totale	38.683,40	0,00	0,00	0,00		0,00
per il progetto OPTO Basso Giuseppe - CL/2014/45	2014	349.998,00	B.1) Acquisti di beni				1.500,00	0,00	
			B.2.A) Acquisti di servizi sanitari	112.335,68	120.693,88	95.822,25	16.369,87		
			B.2.B) Acquisti di servizi non sanitari	1.326,79					
			Costi del personale				1.949,53		
			Altri costi dettagliare						
			Totale	113.662,47	120.693,88	95.822,25	17.869,87		1.949,53
For-Dmd Study - Request for Payment period 07/01/2013 - 30/06/2014 Visit screem 2 visit: dollari 500x2 =1000 Indirects: Dollari 40x2=80 Fatt. nCL/2014/46	2014	842,00	B.1) Acquisti di beni					842,00	
			B.2.A) Acquisti di servizi sanitari						
			B.2.B) Acquisti di servizi non sanitari						
			Costi del personale						
			Altri costi dettagliare						
			Totale	0,00	0,00	0,00	0,00		0,00

PBA190 (B.IV.5) Quote inutilizzate contributi vincolati da privati	ASSEGNAZIONE INIZIALE		UTILIZZI/COSTI					FONDO AL 31/12/2020	
	Esercizio (indicare esercizio di assegnazione)	Importo contributo	Tipologia di costo	Importo					
				2016 e ante	2017	2018	2019		2020
per il Programma di Formazione "La comunicazione individuale e di gruppo per migliorare la qualità relazionale organizzativa e assistenziale" decreto AOP N. 6 del 29/09/2014 - Prof. Rea Federico Fatt. N. CL\2014\57	2014	800,00	B.1) Acquisti di beni						
			B.2.A) Acquisti di servizi sanitari						
			B.2.B) Acquisti di servizi non sanitari						
			Costi del personale						
			Altri costi dettagliare						
			Totale	0,00	0,00	0,00	0,00	0,00	
al sostentamento dell'attività clinica nell'ambito della dignosi delle malattie metaboliche e in particolare della malattia di Niemann Pick tipo C - Dr. Burlina Alberto Fatt. N. CL\2014\61	2014	20.000,00	B.1) Acquisti di beni						
			B.2.A) Acquisti di servizi sanitari	15.002,00		4.981,58			
			B.2.B) Acquisti di servizi non sanitari						
			Costi del personale						
			Altri costi dettagliare						
			Totale	15.002,00	0,00	4.981,58	0,00	0,00	
- Prof. Gerosa Gino Fatt. N. CL\2014\62	2014	298,00	B.1) Acquisti di beni						
			B.2.A) Acquisti di servizi sanitari						
			B.2.B) Acquisti di servizi non sanitari						
			Costi del personale						
			Altri costi dettagliare						
			Totale	0,00	0,00	0,00	0,00	0,00	
supporto all'Uoe all'attività medica e di ricerca dell'incidenza e trattamento delle infezioni batteriche che colpiscono il centro ustioni - Prof. Bassetto Franco Fatt. N. CL\2014\75	2014	18.000,00	B.1) Acquisti di beni						
			B.2.A) Acquisti di servizi sanitari						
			B.2.B) Acquisti di servizi non sanitari						
			Costi del personale						
			Altri costi dettagliare						
			Totale	0,00	0,00	0,00	0,00	0,00	
per il rinnovo di un dirigente medico cardiologo a tempo determinato per la durata di 6 mesi. - Prof. Illiceto Sabino Fatt. N. CL\2014\78	2014	40.000,00	B.1) Acquisti di beni						
			B.2.A) Acquisti di servizi sanitari						
			B.2.B) Acquisti di servizi non sanitari						
			Costi del personale	39.839,19					
			Altri costi dettagliare						
			Totale	39.839,19	0,00	0,00	0,00	0,00	
Eredità Guarnieri Bice	2014	137.131,46	B.1) Acquisti di beni						
			B.2.A) Acquisti di servizi sanitari	94.885,03	38.446,23	3.800,00			
			B.2.B) Acquisti di servizi non sanitari						
			Costi del personale						
			Altri costi dettagliare						
			Totale	94.885,03	38.446,23	3.800,00	0,00	0,00	
Progetto europeo: ARISE - "Aortic Valve Replacement using Individualised Regenerative Allografts: Bridging the Therapeutic Gap" AB SI	2015	310.300,00	B.1) Acquisti di beni						
			B.2.A) Acquisti di servizi sanitari						
			B.2.B) Acquisti di servizi non sanitari	438,34		4.758,00			
			Costi del personale	6.777,72		31.148,62	8.645,28		
			Altri costi dettagliare	14.058,62	32.608,36	2.081,88			
			Totale	21.274,68	32.608,36	37.988,50	8.645,28	0,00	
Progetto europeo "Collaborative European NeuroTrauma Effectiveness Research in TBI: a prospective longitudinal observational study. CENTER-TBI" AB SI	2015	48.756,00	B.1) Acquisti di beni						
			B.2.A) Acquisti di servizi sanitari						
			B.2.B) Acquisti di servizi non sanitari						
			Costi del personale	10.240,44	993,06				
			Altri costi dettagliare						
			Totale	10.240,44	993,06	0,00	0,00	0,00	

PBA190 (B.IV.5) Quote inutilizzate contributi vincolati da privati	ASSEGNAZIONE INIZIALE		UTILIZZI/COSTI					FONDO AL 31/12/2020	
	Esercizio (indicare esercizio di assegnazione)	Importo contributo	Tipologia di costo	Importo					
				2016 e ante	2017	2018	2019		2020
erogazione liberale destinata all'UOSD Nefrologia Clinica - Piccoli Antonio	2015	1.000,00	B.1) Acquisti di beni						280,20
			B.2.A) Acquisti di servizi sanitari						
			B.2.B) Acquisti di servizi non sanitari						
			Costi del personale						
			Altri costi dettagliare	719,80					
Totale	719,80	0,00	0,00	0,00	0,00	0,00			
erogazione per lo sviluppo scientifico clinico della UOC. - Fattura n. CL/2015/7	2015	1.498,00	B.1) Acquisti di beni						1.498,00
			B.2.A) Acquisti di servizi sanitari						
			B.2.B) Acquisti di servizi non sanitari						
			Costi del personale						
			Altri costi dettagliare						
Totale	0,00	0,00	0,00	0,00	0,00	0,00			
erogazione per prolungamento incarico Dott. Biagio Castaldi - Fattura n. CL/2015/14	2015	35.000,00	B.1) Acquisti di beni						4.483,35
			B.2.A) Acquisti di servizi sanitari	516,65					
			B.2.B) Acquisti di servizi non sanitari						
			Costi del personale	30.000,00					
			Altri costi dettagliare						
Totale	30.516,65	0,00	0,00	0,00	0,00	0,00			
per finanziare un contratto libero professionale per un medico specialista nell'ambito di progetti clinici su epatopatie virali - Baggio Giovannella Fattura: CL/2015/22	2015	29.998,00	B.1) Acquisti di beni						13.600,70
			B.2.A) Acquisti di servizi sanitari	16.397,30					
			B.2.B) Acquisti di servizi non sanitari						
			Costi del personale						
			Altri costi dettagliare						
Totale	16.397,30	0,00	0,00	0,00	0,00	0,00			
per le cure palliative pediatriche e terapia antalgica - Perilongo Giorgio Fattura: CL/2015/24	2015	49.683,87	B.1) Acquisti di beni						19.689,59
			B.2.A) Acquisti di servizi sanitari	18.333,36	8.666,64				
			B.2.B) Acquisti di servizi non sanitari		2.994,28				
			Costi del personale						
			Altri costi dettagliare						
Totale	18.333,36	11.660,92	0,00	0,00	0,00	0,00			
Contributo come da art. 19 del Capitolato del Bando di Gara per il servizio di Cassa dell'Azienda Ospedaliera di Padova - I° Semestre 2015 Contributo come da art. 19 del Capitolato del Bando di Gara per il	2015	16.906,50	B.1) Acquisti di beni						16.906,50
			B.2.A) Acquisti di servizi sanitari						
			B.2.B) Acquisti di servizi non sanitari						
			Costi del personale						
			Altri costi dettagliare						
Totale	0,00	0,00	0,00	0,00	0,00	0,00			
Retrocessione corrispettivo per sostituzione di due macchine riscuotitrici "cash" con macchine riscuotitrici "no cash" presso la Clinica Neurologica e la Clinica Malattie infettive (Proroga fino al 31/12/2015)	2015	7.000,00	B.1) Acquisti di beni						7.000,00
			B.2.A) Acquisti di servizi sanitari						
			B.2.B) Acquisti di servizi non sanitari						
			Costi del personale						
			Altri costi dettagliare						
Totale	0,00	0,00	0,00	0,00	0,00	0,00			
Contributo come da art. 19 del Capitolato del Bando di Gara per il servizio di Cassa dell'Azienda Ospedaliera di Padova (Proroga fino al 31/12/2015) - II° Semestre 2015. Contributo come da art. 19 del	2015	16.906,50	B.1) Acquisti di beni						16.906,50
			B.2.A) Acquisti di servizi sanitari						
			B.2.B) Acquisti di servizi non sanitari						
			Costi del personale						
			Altri costi dettagliare						
Totale	0,00	0,00	0,00	0,00	0,00	0,00			

PBA190 (B.IV.5) Quote inutilizzate contributi vincolati da privati	ASSEGNAZIONE INIZIALE		UTILIZZI/COSTI					FONDO AL 31/12/2020	
	Esercizio (indicare esercizio di assegnazione)	Importo contributo	Tipologia di costo	Importo					
				2016 e ante	2017	2018	2019		2020
Retrocessione corrispettivo per sostituzione di due macchine riscuotitrici "cash" con macchine riscuotitrici "no cash" presso la Clinica Neurologica e la Clinica Malattie infettive (Proroga fino al 31/12/2015)	2015	7.000,00	B.1) Acquisti di beni						7.000,00
			B.2.A) Acquisti di servizi sanitari						
			B.2.B) Acquisti di servizi non sanitari						
			Costi del personale						
			Altri costi dettagliare						
			Totale	0,00	0,00	0,00	0,00	0,00	
per progetto AIFA PEMFIGOIDE cod. EUDRACT: 2008-000480-41 quota a saldo progetto cod. FARM6AS8AW. Numero 10 pazienti arruolati - Dr. Leonardi Andrea- fattura n. CL\2015\28	2015	18.875,00	B.1) Acquisti di beni					18.875,00	
			B.2.A) Acquisti di servizi sanitari						
			B.2.B) Acquisti di servizi non sanitari						
			Costi del personale						
			Altri costi dettagliare						
			Totale	0,00	0,00	0,00	0,00		0,00
erogazione liberale per per ricerca in campo pneumonologico - Saetta Marina - PNEUMOLOGIA -fatt.n. CL/2015/35	2015	650,00	B.1) Acquisti di beni					650,00	
			B.2.A) Acquisti di servizi sanitari						
			B.2.B) Acquisti di servizi non sanitari						
			Costi del personale						
			Altri costi dettagliare						
			Totale	0,00	0,00	0,00	0,00		0,00
da destinare per necessità espresse dal responsabile della struttura: in particolare per l'acquisto di beni e servizi per l'UO di cardiocirurgia Gerosa Gino Fatt.n. CL/2016/27	2016	10.000,00	B.1) Acquisti di beni					10.000,00	
			B.2.A) Acquisti di servizi sanitari						
			B.2.B) Acquisti di servizi non sanitari						
			Costi del personale						
			Altri costi dettagliare						
			Totale	0,00	0,00	0,00	0,00		0,00
erogazione liberale destinata all'acquisizione di beni strumentali a sostentamento delle attività del Coordinamento Ospedaliero Trapianti Ori Carlo Fatt.n. CL/2016/16	2016	1.000,00	B.1) Acquisti di beni					162,37	
			B.2.A) Acquisti di servizi sanitari						
			B.2.B) Acquisti di servizi non sanitari						
			Costi del personale						
			Altri costi dettagliare	837,63					
			Totale	837,63	0,00	0,00	0,00		0,00
da destinare all'UOC per l'acquisizione di beni o materiali per attività di ricerca e per l'acquisizione di personale qualificato Fabris Fabrizio Fatt.n. CL/2016/19	2016	15.000,00	B.1) Acquisti di beni					3.600,00	
			B.2.A) Acquisti di servizi sanitari	2.850,00	8.550,00				
			B.2.B) Acquisti di servizi non sanitari						
			Costi del personale						
			Altri costi dettagliare						
			Totale	2.850,00	8.550,00	0,00	0,00		0,00
erogazione destinata all'acquisto di beni De Silvestro Giustina Fatt.n. CL/2016/35	2016	2.000,00	B.1) Acquisti di beni					2.000,00	
			B.2.A) Acquisti di servizi sanitari						
			B.2.B) Acquisti di servizi non sanitari						
			Costi del personale						
			Altri costi dettagliare						
			Totale	0,00	0,00	0,00	0,00		0,00
da destinare all'UOC di Nefrologia per l'acquisizione di beni necessari a migliorare la qualità dell'assistenza e della vita del paziente nefropatico. Naso Agostino Fatt.n. CL/2016/24	2016	1.200,00	B.1) Acquisti di beni					1.200,00	
			B.2.A) Acquisti di servizi sanitari						
			B.2.B) Acquisti di servizi non sanitari						
			Costi del personale						
			Altri costi dettagliare						
			Totale	0,00	0,00	0,00	0,00		0,00

PBA190 (B.IV.5) Quote inutilizzate contributi vincolati da privati	ASSEGNAZIONE INIZIALE		UTILIZZI/COSTI					FONDO AL 31/12/2020	
	Esercizio (indicare esercizio di assegnazione)	Importo contributo	Tipologia di costo	Importo					
				2016 e ante	2017	2018	2019		2020
erogazione destinata al finanziamento di una quota parte di un contratto ad un medico a tempo determinato presso la clinica di Oncoematologia Pediatrica della durata di 6 mesi per il progetto denominato: "OPTO- da destinare per necessità espresse dal responsabile della struttura: in particolare per l'acquisto di beni e servizi per l'UO di cardiocirurgia Gerosa Gino Fatt.n. CL/2016/27	2016	16.500,00	B.1) Acquisti di beni						1.310,18
			B.2.A) Acquisti di servizi sanitari		13.790,00	1.399,82			
			B.2.B) Acquisti di servizi non sanitari						
			Costi del personale						
			Altri costi dettagliare						
Totale	0,00	13.790,00	1.399,82	0,00	0,00				
da destinare all'UOC di Fisiopatologia Respiratoria per l'acquisto di beni e servizi Vianello Andrea Fatt.n. CL/2016/45	2016	10.000,00	B.1) Acquisti di beni						10.000,00
			B.2.A) Acquisti di servizi sanitari						
			B.2.B) Acquisti di servizi non sanitari						
			Costi del personale						
			Altri costi dettagliare						
Totale	0,00	0,00	0,00	0,00	0,00				
Donazione destinata al parziale rinnovo del contratto per due psicologi Benini Franca Fatt.n. CL/2016/30	2016	40.000,00	B.1) Acquisti di beni						11,92
			B.2.A) Acquisti di servizi sanitari	8.333,32	31.654,76				
			B.2.B) Acquisti di servizi non sanitari						
			Costi del personale						
			Altri costi dettagliare						
Totale	8.333,32	31.654,76	0,00	0,00	0,00				
erogazione destinata al finanziamento di una borsa di studio per lo svolgimento della ricerca "Counseling per il trattamento del paziente con infezione da HCV" Cattelani Annamaria Fatt.n. CL/2016/46	2016	22.000,00	B.1) Acquisti di beni						1.327,82
			B.2.A) Acquisti di servizi sanitari		20.672,18				
			B.2.B) Acquisti di servizi non sanitari						
			Costi del personale						
			Altri costi dettagliare						
Totale	0,00	20.672,18	0,00	0,00	0,00				
Retrocessione corrispettivo per sostituzione di due macchine riscuotitrici "cash" con macchine riscuotitrici "no cash" presso la Clinica Neurologica e la Clinica Malattie Infettive Fondi Direzione Generale	2016	2.333,34	B.1) Acquisti di beni						2.333,34
			B.2.A) Acquisti di servizi sanitari						
			B.2.B) Acquisti di servizi non sanitari						
			Costi del personale						
			Altri costi dettagliare						
Totale	0,00	0,00	0,00	0,00	0,00				
Contributo come da art. 19 del Capitolato del Bando di Gara per il servizio Cassa dell'Azienda Ospedaliera di Padova. Periodo dal 01/01/2016 al 28/02/2016 Fondi Direzione Generale Fatt.n. FA/2016/47	2016	5.635,50	B.1) Acquisti di beni						5.635,50
			B.2.A) Acquisti di servizi sanitari						
			B.2.B) Acquisti di servizi non sanitari						
			Costi del personale						
			Altri costi dettagliare						
Totale	0,00	0,00	0,00	0,00	0,00				
per l'acquisizione di personale per garantire la continuità all'operatività del Centro Regionale Disturbi del Comportamento Alimentare (DCA) di Padova Santonastaso Paolo Fatt.n. CL/2016/48	2016	15.998,00	B.1) Acquisti di beni						2.735,86
			B.2.A) Acquisti di servizi sanitari		13.262,14				
			B.2.B) Acquisti di servizi non sanitari						
			Costi del personale						
			Altri costi dettagliare						
Totale	0,00	13.262,14	0,00	0,00	0,00				

PBA190 (B.IV.5) Quote inutilizzate contributi vincolati da privati	ASSEGNAZIONE INIZIALE		UTILIZZI/COSTI					FONDO AL 31/12/2020	
	Esercizio (indicare esercizio di assegnazione)	Importo contributo	Tipologia di costo	Importo					
				2016 e ante	2017	2018	2019		2020
erogazione destinata al Centro di Cardiocirurgia "Gallucci" per finanziamento borsa di studio Gerosa Gino Fatt.n. CL/2016/34	2016	20.000,00	B.1) Acquisti di beni						4.903,00
			B.2.A) Acquisti di servizi sanitari		15.097,00				
			B.2.B) Acquisti di servizi non sanitari						
			Costi del personale						
			Altri costi dettagliare						
Totale	0,00	15.097,00	0,00	0,00	0,00	0,00			
Erogazioni liberali da corrispondere all'Azienda Ospedaliera di Padova per il secondo semestre 2016 (01/07/2016 - 31/12/2016) Fondi Direzione Generale Fatt.n. FA/2016/772	2016	35.000,00	B.1) Acquisti di beni						35.000,00
			B.2.A) Acquisti di servizi sanitari						
			B.2.B) Acquisti di servizi non sanitari						
			Costi del personale						
			Altri costi dettagliare						
Totale	0,00	0,00	0,00	0,00	0,00				
IL VOLO ASSOCIAZIONE MALATTIE REUMATICHE DEL BAMBINO - ONLUS - Zulian Francesco - CL/2017/5 erogazione destinata alla prosecuzione del "Miglioramento dell'attività assistenziale e di ricerca eredità Guarnieri Bice vendita immobile	2017	30.000,00	B.1) Acquisti di beni						6.322,61
			B.2.A) Acquisti di servizi sanitari		7.500,00	11.416,66			
			B.2.B) Acquisti di servizi non sanitari						
			Costi del personale					4.760,73	
			Altri costi dettagliare						
Totale	0,00	7.500,00	11.416,66	0,00	4.760,73				
A.ma.r.v. Associazione Malati Reumatici Del Veneto - Punzi Leonardo - CL/2017/6 erogazione liberale destinata ad un contratto libero professionale nell'ambito del progetto denominato	2017	24.000,00	B.1) Acquisti di beni						24.000,00
			B.2.A) Acquisti di servizi sanitari						
			B.2.B) Acquisti di servizi non sanitari						
			Costi del personale						
			Altri costi dettagliare						
Totale	0,00	0,00	0,00	0,00	0,00				
Associazione Bambini E Giovani Con Emofilia E Altre Coagulopatie - Zanon Ezio - CL/2017/7 erogazione destinata ad un contratto libero professionale della durata di un anno a favore di un Medico Laureato In Medicina e	2017	24.000,00	B.1) Acquisti di beni						0,19
			B.2.A) Acquisti di servizi sanitari		6.582,81	11.213,19	6.203,81		
			B.2.B) Acquisti di servizi non sanitari						
			Costi del personale						
			Altri costi dettagliare						
Totale	0,00	6.582,81	11.213,19	6.203,81	0,00				
Novartis Farma Spa - Vettor Roberto - CL/2017/9 erogazione destinata all'acquisto di una nuova strumentazione per il monitoraggio continuo dell'ECG e del QT in acromegalia (Hscribe 5 Holter System	2017	11.220,00	B.1) Acquisti di beni						240,00
			B.2.A) Acquisti di servizi sanitari						
			B.2.B) Acquisti di servizi non sanitari						
			Costi del personale						
			Altri costi dettagliare			10.980,00			
Totale	0,00	0,00	10.980,00	0,00	0,00				
IL VOLO ASSOCIAZIONE MALATTIE REUMATICHE DEL BAMBINO - ONLUS - Zulian Francesco - CL/2017/15 per l'acquisizione di personale nell'ambito della prosecuzione del progetto: "Reumahelp follow-up psicologico dei	2017	6.000,00	B.1) Acquisti di beni						0,70
			B.2.A) Acquisti di servizi sanitari		3.610,44	2.388,86			
			B.2.B) Acquisti di servizi non sanitari						
			Costi del personale						
			Altri costi dettagliare						
Totale	0,00	3.610,44	2.388,86	0,00	0,00				

PBA190 (B.IV.5) Quote inutilizzate contributi vincolati da privati	ASSEGNAZIONE INIZIALE		UTILIZZI/COSTI					FONDO AL 31/12/2020	
	Esercizio (indicare esercizio di assegnazione)	Importo contributo	Tipologia di costo	Importo					
				2016 e ante	2017	2018	2019		2020
A.i.l. - Associazione Italiana Contro Le Leucemie-linfomi-mieloma - Sez. Di Belluno - Basso Giuseppe - CL/2017/16 da destinare ad una borsa di studio nell'ambito del progetto "Diagnosi molecolare in oncematologia"	2017	15.000,00	B.1) Acquisti di beni						0,00
			B.2.A) Acquisti di servizi sanitari		5.419,35	6.599,99			
			B.2.B) Acquisti di servizi non sanitari						
			Costi del personale					2.980,66	
			Altri costi dettagliare						
Totale	0,00	5.419,35	6.599,99	0,00	2.980,66				
Team for Children - Basso Giuseppe - CL/2017/18 destinata al finanziamento di una quota parte di un contratto ad un medico presso la clinica di Oncematologia Pediatrica della durata di 6 mesi per il progetto	2017	16.500,00	B.1) Acquisti di beni						788,19
			B.2.A) Acquisti di servizi sanitari		15.000,00		711,81		
			B.2.B) Acquisti di servizi non sanitari						
			Costi del personale						
			Altri costi dettagliare						
Totale	0,00	15.000,00	0,00	711,81	0,00				
ASTRAZENECA SPA - Vianello Andrea - CL/2017/19 da destinare alla prosecuzione di un contratto di collaborazione coordinata e continuativa nell'ambito del progetto denominato: "Identificazione dei	2017	15.000,00	B.1) Acquisti di beni						416,62
			B.2.A) Acquisti di servizi sanitari		12.500,00	2.083,38			
			B.2.B) Acquisti di servizi non sanitari						
			Costi del personale						
			Altri costi dettagliare						
Totale	0,00	12.500,00	2.083,38	0,00	0,00				
Fondazione Salus Pueri Crescere La Vita - Onlus - Murer Luisa - CL/2017/20 da destinare al progetto "Miglioramento del Trapianto di Rene Pediatrico" per la proroga di una borsa di studio per un medico specialista in	2017	3.898,00	B.1) Acquisti di beni						98,00
			B.2.A) Acquisti di servizi sanitari		3.800,00				
			B.2.B) Acquisti di servizi non sanitari						
			Costi del personale						
			Altri costi dettagliare						
Totale	0,00	3.800,00	0,00	0,00	0,00				
IL VOLO ASSOCIAZIONE MALATTIE REUMATICHE DEL BAMBINO - ONLUS - Zulian Francesco - CL/2017/22 per l'acquisizione di personale nell'ambito della prosecuzione del progetto: "Reumahelp follow-up psicologico dei	2017	4.998,00	B.1) Acquisti di beni						4.998,00
			B.2.A) Acquisti di servizi sanitari						
			B.2.B) Acquisti di servizi non sanitari						
			Costi del personale						
			Altri costi dettagliare						
Totale	0,00	0,00	0,00	0,00	0,00				
COMETA A.S.M.M.E. ONLUS - Burlina Alberto - CL/2017/24 da destinare ad una figura professionale di un Psicologo nell'ambito del progetto denominato: "Valutazione qualità di vita nel paziente Fenilchetonurico"	2017	11.998,00	B.1) Acquisti di beni						0,30
			B.2.A) Acquisti di servizi sanitari		1.533,02	10.464,68			
			B.2.B) Acquisti di servizi non sanitari						
			Costi del personale						
			Altri costi dettagliare						
Totale	0,00	1.533,02	10.464,68	0,00	0,00				
Fondazione Salus Pueri Crescere La Vita - Onlus - Da Dalt Liviana - CL/2017/27 per l'attivazione di un contratto libero professionale della durata di 4 mesi per un medico specialista in pediatria con	2017	4.998,00	B.1) Acquisti di beni						4.998,00
			B.2.A) Acquisti di servizi sanitari						
			B.2.B) Acquisti di servizi non sanitari						
			Costi del personale						
			Altri costi dettagliare						
Totale	0,00	0,00	0,00	0,00	0,00				
Asla - Associazione Sclerosi Laterale Amiotrofica - Vianello Andrea - CL/2017/28 per l'attivazione di un contratto di collaborazione coordinata e continuativa per laureato in medicina e chirurgia, specializzazione	2017	12.000,00	B.1) Acquisti di beni						790,23
			B.2.A) Acquisti di servizi sanitari		1.097,00	4.968,00	2.083,33		
			B.2.B) Acquisti di servizi non sanitari						
			Costi del personale					3.061,44	
			Altri costi dettagliare						
Totale	0,00	1.097,00	4.968,00	2.083,33	3.061,44				

PBA190 (B.IV.5) Quote inutilizzate contributi vincolati da privati	ASSEGNAZIONE INIZIALE		UTILIZZI/COSTI					FONDO AL 31/12/2020	
	Esercizio (indicare esercizio di assegnazione)	Importo contributo	Tipologia di costo	Importo					
				2016 e ante	2017	2018	2019		2020
NUTRICIA ITALIA SPA - Perilongo Giorgio - CL/2017/29 da destinare ad un contratto per dietista per un periodo di 10 mesi nell'ambito del progetto "Malnutrizione in età pediatrica"	2017	7.000,00	B.1) Acquisti di beni						0,43
			B.2.A) Acquisti di servizi sanitari				6.999,57		
			B.2.B) Acquisti di servizi non sanitari						
			Costi del personale						
			Altri costi dettagliare						
Totale	0,00	0,00	0,00	6.999,57	0,00				
Associazione "prof. Gianfranco Panizza - Dott. Gaetano Zamboni" - Basso Giuseppe - CL/2017/30 per il progetto denominato: "Dose-density based per i pazienti con rhabdomyosarcoma e altri tumori solidi in età pediatrica:"	2017	18.000,00	B.1) Acquisti di beni						0,02
			B.2.A) Acquisti di servizi sanitari						
			B.2.B) Acquisti di servizi non sanitari			14.467,72	3.532,26		
			Costi del personale						
			Altri costi dettagliare						
Totale	0,00	0,00	14.467,72	3.532,26	0,00				
Il sogno di Stefano - Murer Luisa - CL/2017/31 erogazione destinata ad una borsa di studio per candidati in possesso di laurea in Business Administration che dovrà aggiornare i registri del Sistema informativo	2017	2.498,00	B.1) Acquisti di beni						2.183,01
			B.2.A) Acquisti di servizi sanitari						
			B.2.B) Acquisti di servizi non sanitari						
			Costi del personale					314,99	
			Altri costi dettagliare						
Totale	0,00	0,00	0,00	0,00	314,99				
A.p.r.i.r Associazione Padovana Riabilitazione Insufficienza Respiratoria - Vianello Andrea - CL/2017/32 per l'attivazione di un incarico libero professionale per un medico specialista in malattie	2017	25.000,00	B.1) Acquisti di beni						12.833,34
			B.2.A) Acquisti di servizi sanitari			10.000,00	2.166,66		
			B.2.B) Acquisti di servizi non sanitari						
			Costi del personale						
			Altri costi dettagliare						
Totale	0,00	0,00	10.000,00	2.166,66	0,00				
Viiv Healthcare Srl - Cattelan Annamaria - CL/2017/33 destinata all'acquisizione di personale qualificato con esperienza di ricerca clinica nell'ambito del progetto "Percorso diagnostico-terapeutico del	2017	32.000,00	B.1) Acquisti di beni						11.166,70
			B.2.A) Acquisti di servizi sanitari			8.333,32	12.499,98		
			B.2.B) Acquisti di servizi non sanitari						
			Costi del personale						
			Altri costi dettagliare						
Totale	0,00	0,00	8.333,32	12.499,98	0,00				
Famiglie SMA Onlus - Benini Franca - CL/2017/35 per l'acquisizione di personale Medico specialista in Medicina fisica e riabilitativa.	2017	10.000,00	B.1) Acquisti di beni						6.000,00
			B.2.A) Acquisti di servizi sanitari			4.000,00			
			B.2.B) Acquisti di servizi non sanitari						
			Costi del personale						
			Altri costi dettagliare						
Totale	0,00	0,00	4.000,00	0,00	0,00				
Abbvie S.r.l. - Cattelan Annamaria - CL/2017/37 erogazione destinata alla razionalizzazione e ottimizzazione dei percorsi assistenziali dei pazienti affetti da epatopatia cronica virus-correlata per l'attivazione di contratti	2017	735,00	B.1) Acquisti di beni						735,00
			B.2.A) Acquisti di servizi sanitari						
			B.2.B) Acquisti di servizi non sanitari						
			Costi del personale						
			Altri costi dettagliare						
Totale	0,00	0,00	0,00	0,00	0,00				
Bellucci Michele - CL/2018/1 erogazione destinata all'acquisto di materiale informatico nell'ambito del progetto denominato "Telemaco"	2018	25.000,00	B.1) Acquisti di beni						44,67
			B.2.A) Acquisti di servizi sanitari			15.267,84	9.687,49		
			B.2.B) Acquisti di servizi non sanitari						
			Costi del personale						
			Altri costi dettagliare						
Totale	0,00	0,00	15.267,84	9.687,49	0,00				

PBA190 (B.IV.5) Quote inutilizzate contributi vincolati da privati	ASSEGNAZIONE INIZIALE		UTILIZZI/COSTI					FONDO AL 31/12/2020	
	Esercizio (indicare esercizio di assegnazione)	Importo contributo	Tipologia di costo	Importo					
				2016 e ante	2017	2018	2019		2020
tabacchi giuliano per l'acquisto di risorse umane nell'ambito del progetto: "Utilizzo della ventilazione non-invasiva nei soggetti con grave insufficienza respiratoria"	2018	24.998,00	B.1) Acquisti di beni						0,00
			B.2.A) Acquisti di servizi sanitari				17.220,79		
			B.2.B) Acquisti di servizi non sanitari						
			Costi del personale					7.777,21	
			Altri costi dettagliare						
Totale	0,00	0,00	0,00	17.220,79	7.777,21				
Lega Italiana Fibrosi Cistica Onlus per un contratto di fisioterapista dedicato all'attività trapiantologia polmonare e telemonitoraggio dei parametri funzionali.	2018	15.000,00	B.1) Acquisti di beni						15.000,00
			B.2.A) Acquisti di servizi sanitari						
			B.2.B) Acquisti di servizi non sanitari						
			Costi del personale						
			Altri costi dettagliare						
Totale	0,00	0,00	0,00	0,00	0,00				
per acquisizione di beni o materiali per attività di ricerca e all'attivazione di contratti di collaborazione libero-professionale con personale qualificato - CL/2018/6 - csl behring s.p.a.	2018	8.500,00	B.1) Acquisti di beni						4.249,01
			B.2.A) Acquisti di servizi sanitari				4.250,99		
			B.2.B) Acquisti di servizi non sanitari						
			Costi del personale						
			Altri costi dettagliare						
Totale	0,00	0,00	4.250,99	0,00	0,00				
per il finanziamento di una figura professionale dedicata ad attività clinica e di ricerca nell'ambito dell'analisi dati di monitoraggio e gestione della terapia insulinica nel diabete tipo 1. - CL/2018/7 -	2018	3.500,00	B.1) Acquisti di beni						2.504,86
			B.2.A) Acquisti di servizi sanitari				995,14		
			B.2.B) Acquisti di servizi non sanitari						
			Costi del personale						
			Altri costi dettagliare						
Totale	0,00	0,00	995,14	0,00	0,00				
da destinare alla Psichiatria 3 per l'acquisizione di personale qualificato (psicologo clinico) che svolga attività riabilitative all'interno del Day-Hospital del Centro Regionale Disturbi del Comportamento Alimentare (DCA)	2018	25.000,00	B.1) Acquisti di beni				260,27		1.189,28
			B.2.A) Acquisti di servizi sanitari				5.000,00	18.372,03	
			B.2.B) Acquisti di servizi non sanitari						
			Costi del personale					178,42	
			Altri costi dettagliare						
Totale	0,00	0,00	5.000,00	18.632,30	178,42				
da destinare alla Clinica di Oncematologia Pediatrica per il progetto OPTO. - CL/2018/10 - peghin francesco	2018	11.998,00	B.1) Acquisti di beni						4.669,15
			B.2.A) Acquisti di servizi sanitari				2.000,00	5.328,85	
			B.2.B) Acquisti di servizi non sanitari						
			Costi del personale						
			Altri costi dettagliare						
Totale	0,00	0,00	2.000,00	5.328,85	0,00				
da destinare ad una borsa di studio per dietista per visite domiciliari al paziente con malattia metabolica ereditaria in terapia dietetica per il progetto "Valutazione della qualità di vita e dell'impatto psico-sociale nelle	2018	7.500,00	B.1) Acquisti di beni						376,45
			B.2.A) Acquisti di servizi sanitari				7.123,55		
			B.2.B) Acquisti di servizi non sanitari						
			Costi del personale						
			Altri costi dettagliare						
Totale	0,00	0,00	0,00	7.123,55	0,00				
erogazione destinata all'acquisizione di risorse umane nell'ambito del progetto denominato: "migliore assistenza ai pazienti ambulatoriali o degenti affetti da enfisema polmonare grave" - CL/2018/16 - csl	2018	11.998,00	B.1) Acquisti di beni						36,00
			B.2.A) Acquisti di servizi sanitari				11.424,72	537,28	
			B.2.B) Acquisti di servizi non sanitari						
			Costi del personale						
			Altri costi dettagliare						
Totale	0,00	0,00	11.424,72	537,28	0,00				

PBA190 (B.IV.5) Quote inutilizzate contributi vincolati da privati	ASSEGNAZIONE INIZIALE		UTILIZZI/COSTI					FONDO AL 31/12/2020	
	Esercizio (indicare esercizio di assegnazione)	Importo contributo	Tipologia di costo	Importo					
				2016 e ante	2017	2018	2019		2020
per la prosecuzione del progetto denominato: "Diagnosi Preimpianto Malattie Metaboliche Ereditarie" - CL/2018/18 - cometa a.s.m.m.e. onlus	2018	5.000,00	B.1) Acquisti di beni						5.000,00
			B.2.A) Acquisti di servizi sanitari						
			B.2.B) Acquisti di servizi non sanitari						
			Costi del personale						
			Altri costi dettagliare						
			Totale	0,00	0,00	0,00	0,00	0,00	
destinata ad acquisizione di personale - CL/2018/18 - fondazione cesare serono	2018	260,00	B.1) Acquisti di beni						260,00
			B.2.A) Acquisti di servizi sanitari						
			B.2.B) Acquisti di servizi non sanitari						
			Costi del personale						
			Altri costi dettagliare						
			Totale	0,00	0,00	0,00	0,00	0,00	
- CL/2018/19 - de florian renato	2018	350.000,00	B.1) Acquisti di beni					39.403,56	242.739,61
			B.2.A) Acquisti di servizi sanitari			5.109,22	26.896,09		
			B.2.B) Acquisti di servizi non sanitari						
			Costi del personale					35.851,52	
			Altri costi dettagliare						
			Totale	0,00	0,00	5.109,22	26.896,09	75.255,08	
Sistema informatico interattivo per la stimolazione e la riabilitazione cognitiva del paziente con Malattia di Alzheimer a domicilio (INFORMA) - GSA/2018/746 - fondazione cassa di risparmio di padova e rovigò	2018	10.000,00	B.1) Acquisti di beni						0,00
			B.2.A) Acquisti di servizi sanitari						
			B.2.B) Acquisti di servizi non sanitari						
			Costi del personale					10.000,00	
			Altri costi dettagliare						
			Totale	0,00	0,00	0,00	0,00	10.000,00	
- CL/2018/21 - associazione puzzle	2018	27.500,00	B.1) Acquisti di beni						27.500,00
			B.2.A) Acquisti di servizi sanitari						
			B.2.B) Acquisti di servizi non sanitari						
			Costi del personale						
			Altri costi dettagliare						
			Totale	0,00	0,00	0,00	0,00	0,00	
- CL/2018/22 - il volo associazione malattie reumatiche del bambino - onlus	2018	15.000,00	B.1) Acquisti di beni						15.000,00
			B.2.A) Acquisti di servizi sanitari						
			B.2.B) Acquisti di servizi non sanitari						
			Costi del personale						
			Altri costi dettagliare						
			Totale	0,00	0,00	0,00	0,00	0,00	
attivazione di un contratto libero professionale destinato ad un laureato in Medicina e Chirurgia specializzato in malattie infettive - CL/2018/23 - abbvie s.r.l.	2018	13.000,00	B.1) Acquisti di beni						13.000,00
			B.2.A) Acquisti di servizi sanitari						
			B.2.B) Acquisti di servizi non sanitari						
			Costi del personale						
			Altri costi dettagliare						
			Totale	0,00	0,00	0,00	0,00	0,00	
acquisizione di servizi destinati alla ricerca (visite flebologiche ed ecodoppler venosi arti inferiori per 200 pazienti nell'ambito della ricerca "Trattamento ambulatoriale della varici della vena grande e piccola	2018	18.000,00	B.1) Acquisti di beni						18.000,00
			B.2.A) Acquisti di servizi sanitari						
			B.2.B) Acquisti di servizi non sanitari						
			Costi del personale						
			Altri costi dettagliare						
			Totale	0,00	0,00	0,00	0,00	0,00	

PBA190 (B.IV.5) Quote inutilizzate contributi vincolati da privati	ASSEGNAZIONE INIZIALE		UTILIZZI/COSTI					FONDO AL 31/12/2020	
	Esercizio (indicare esercizio di assegnazione)	Importo contributo	Tipologia di costo	Importo					
				2016 e ante	2017	2018	2019		2020
per acquisizione di personale dipendente. Punto 6 nuovo regolamento DDG 379/2018 - CL/2018/25 - a.i.l. - associazione italiana contro le leucemie-linfomi-mieloma - sez. di padova	2018	15.000,00	B.1) Acquisti di beni						15.000,00
			B.2.A) Acquisti di servizi sanitari						
			B.2.B) Acquisti di servizi non sanitari						
			Costi del personale						
			Altri costi dettagliare						
			Totale	0,00	0,00	0,00	0,00	0,00	
destinata al finanziamento di Borse di Studio e incarichi professionali nell'ambito del progetto OPTO - CL/2018/26 - a.i.l. - associazione italiana contro le leucemie-linfomi-mieloma - sez. di belluno	2018	19.500,00	B.1) Acquisti di beni						12.478,15
			B.2.A) Acquisti di servizi sanitari				2.780,51		
			B.2.B) Acquisti di servizi non sanitari						
			Costi del personale					4.241,34	
			Altri costi dettagliare						
			Totale	0,00	0,00	0,00	2.780,51	4.241,34	
per acquisizione personale non dipendente. Punto 6 nuovo regolamento DDG 379/2018 - CL/2018/27 - biotest italia s.r.l.	2018	10.000,00	B.1) Acquisti di beni						0,00
			B.2.A) Acquisti di servizi sanitari				2.722,21		
			B.2.B) Acquisti di servizi non sanitari						
			Costi del personale					7.277,79	
			Altri costi dettagliare						
			Totale	0,00	0,00	0,00	2.722,21	7.277,79	
punto 6 del nuovo regolamento - acquisizione di personale non dipendente - CL/2018/28 - associazione puzzle	2019	13.733,67	B.1) Acquisti di beni						8.912,90
			B.2.A) Acquisti di servizi sanitari				2.325,77		
			B.2.B) Acquisti di servizi non sanitari				2.495,00		
			Costi del personale						
			Altri costi dettagliare						
			Totale	0,00	0,00	0,00	4.820,77	0,00	
Don Armando Colombi Legato testamentario per U.O. NEFROLOGIA II E DIALISI - DDG 106 del 01/02/2019 - Rif. 2019/GSA/275.	2019	14.000,00	B.1) Acquisti di beni						14.000,00
			B.2.A) Acquisti di servizi sanitari						
			B.2.B) Acquisti di servizi non sanitari						
			Costi del personale						
			Altri costi dettagliare						
			Totale	0,00	0,00	0,00	0,00	0,00	
A.I.L. Associaz. Italiana Contro le Leucemie-Linfomi-Mieloma - Sez. Prov. Padova Onlus - DDG 644 del 07/06/2019 - Finanziamento da destinare all'U.O.C. Oncometalurgia Pediatrica per l'acquisizione di	2019	6.610,00	B.1) Acquisti di beni						6.610,00
			B.2.A) Acquisti di servizi sanitari						
			B.2.B) Acquisti di servizi non sanitari						
			Costi del personale						
			Altri costi dettagliare						
			Totale	0,00	0,00	0,00	0,00	0,00	
Fondazione Banca degli occhi del Veneto Onlus - Progetto GIRASOLI 2.0 - Promozione e miglioramento delle attività di donazione, gestione e trapianto di tessuti oculari. - Rif. FA/2019/939	2019	12.000,00	B.1) Acquisti di beni						2.711,30
			B.2.A) Acquisti di servizi sanitari						
			B.2.B) Acquisti di servizi non sanitari						
			Costi del personale						
			Altri costi dettagliare					9.288,70	
			Totale	0,00	0,00	0,00	0,00	9.288,70	
Nutricia Italia Spa - Finanziamento anno 2019 - Da destinare all'acquisizione di personale non dipendente per lo sviluppo di progettualità, per il miglioramento del benessere dei pazienti, per l'offerta di	2019	10.998,00	B.1) Acquisti di beni						9.999,60
			B.2.A) Acquisti di servizi sanitari				998,40		
			B.2.B) Acquisti di servizi non sanitari						
			Costi del personale						
			Altri costi dettagliare						
			Totale	0,00	0,00	0,00	998,40	0,00	

PBA190 (B.IV.5) Quote inutilizzate contributi vincolati da privati	ASSEGNAZIONE INIZIALE		UTILIZZI/COSTI					FONDO AL 31/12/2020	
	Esercizio (indicare esercizio di assegnazione)	Importo contributo	Tipologia di costo	Importo					
				2016 e ante	2017	2018	2019		2020
Astra Formedic Srl - Contributo per UOC Immunotrasfusionale da destinarsi all'acquisizione di personale non dipendente per lo sviluppo di progettualità, per il miglioramento del benessere dei pazienti, per l'offerta di	2019	5.000,00	B.1) Acquisti di beni						0,00
			B.2.A) Acquisti di servizi sanitari				1.311,22		
			B.2.B) Acquisti di servizi non sanitari						
			Costi del personale					3.688,78	
			Altri costi dettagliare						
Totale	0,00	0,00	0,00	1.311,22	3.688,78				
Unione Trapianti Polmone di Padova Onlus - Donazione finanziaria da destinare all'acquisizione di personale non dipendente per lo sviluppo di progettualità da destinare all'unità di Psicologia afferente alla	2019	18.000,00	B.1) Acquisti di beni						0,00
			B.2.A) Acquisti di servizi sanitari				14.467,65		
			B.2.B) Acquisti di servizi non sanitari						
			Costi del personale					3.532,35	
			Altri costi dettagliare						
Totale	0,00	0,00	0,00	14.467,65	3.532,35				
Associazione il Sogno di Stefano Onlus - Donazione finanziaria a favore dell'UOSD Nefrologia Pediatrica, Dialisi e Trapianto da destinare all'acquisizione di personale non dipendente per lo sviluppo di	2019	19.500,00	B.1) Acquisti di beni						0,34
			B.2.A) Acquisti di servizi sanitari				6.499,89		
			B.2.B) Acquisti di servizi non sanitari						
			Costi del personale					12.999,77	
			Altri costi dettagliare						
Totale	0,00	0,00	0,00	6.499,89	12.999,77				
Associazione il Sogno di Stefano Onlus - Donazione finanziaria da destinare alla proroga di una borsa di studio per uno psicologo nell'ambito del progetto denominato: "Realizzazione di uno studio qualitativo/quantitativo	2019	19.998,00	B.1) Acquisti di beni						1.998,00
			B.2.A) Acquisti di servizi sanitari						
			B.2.B) Acquisti di servizi non sanitari						
			Costi del personale					18.000,00	
			Altri costi dettagliare						
Totale	0,00	0,00	0,00	0,00	18.000,00				
Fondazione Istituto di ricerca pediatrica Città della Speranza - Progetto denominato "Miglioramento del trapianto renale pediatrico: identificatio of biomarkers for early diagnosis of kidney trasplant Relectio"	2019	39.998,00	B.1) Acquisti di beni						23.331,35
			B.2.A) Acquisti di servizi sanitari						
			B.2.B) Acquisti di servizi non sanitari						
			Costi del personale					16.666,65	
			Altri costi dettagliare						
Totale	0,00	0,00	0,00	0,00	16.666,65				
Associazione Uniti per Crescere Onlus. - Donazione finanziaria a favore dell'UOSD Nefrologia Pediatrica, Dialisi e Trapianto da destinare all'acquisizione di personale non dipendente per lo sviluppo di	2019	11.998,00	B.1) Acquisti di beni						35,64
			B.2.A) Acquisti di servizi sanitari				11.962,36		
			B.2.B) Acquisti di servizi non sanitari						
			Costi del personale						
			Altri costi dettagliare						
Totale	0,00	0,00	0,00	11.962,36	0,00				
COMETA A.S.M.M.E. - Donazione finanziaria da destinare all'acquisizione di personale non dipendente per lo sviluppo di progettualità da destinare all'Unità operativa Complessa Adrologia e	2019	11.998,00	B.1) Acquisti di beni						0,00
			B.2.A) Acquisti di servizi sanitari						
			B.2.B) Acquisti di servizi non sanitari						
			Costi del personale					11.998,00	
			Altri costi dettagliare						
Totale	0,00	0,00	0,00	0,00	11.998,00				
COMETA A.S.M.M.E. - Donazione Finanziaria da destinare al progetto denominato "Telemedicina attraverso piattaforma Skipe rivolto a pazienti con MME in terapia dietetica" dell'UOC Malattie Metaboliche Ereditarie. Rif.	2019	9.998,00	B.1) Acquisti di beni						9.998,00
			B.2.A) Acquisti di servizi sanitari						
			B.2.B) Acquisti di servizi non sanitari						
			Costi del personale						
			Altri costi dettagliare						
Totale	0,00	0,00	0,00	0,00	0,00				

PBA190 (B.IV.5) Quote inutilizzate contributi vincolati da privati	ASSEGNAZIONE INIZIALE		UTILIZZI/COSTI					FONDO AL 31/12/2020	
	Esercizio (indicare esercizio di assegnazione)	Importo contributo	Tipologia di costo	Importo					
				2016 e ante	2017	2018	2019		2020
GILEAD SCIENCES SRL - CO-Finanziamento per il progetto "UN OSPEDALE SENZA HCV: SI PUO'" Nell'ambito della convenzione tra consorzio per la ricerca sanitaria CORIS, AOPD e soggetti privati PROT.	2019	10.000,00	B.1) Acquisti di beni						
			B.2.A) Acquisti di servizi sanitari						
			B.2.B) Acquisti di servizi non sanitari						
			Costi del personale						
			Altri costi dettagliare						
			Totale	0,00	0,00	0,00	0,00	0,00	0,00
ABBVIE SRL - CO-Finanziamento per il progetto "UN OSPEDALE SENZA HCV: SI PUO'" Nell'ambito della convenzione tra consorzio per la ricerca sanitaria CORIS, AOPD e soggetti privati PROT. 69136 in data 20/11/2019 - Rif.	2019	15.000,00	B.1) Acquisti di beni						
			B.2.A) Acquisti di servizi sanitari						
			B.2.B) Acquisti di servizi non sanitari						
			Costi del personale					4.861,10	
			Altri costi dettagliare						
			Totale	0,00	0,00	0,00	0,00	4.861,10	
THEA FARMA SPA - Donazione finanziaria da destinare alla UOC Oculistica OSA per la "gestione e validazione clinica/terapeutica di pazienti affetti da patologie oculari in ambito di affezioni degenerative	2020	10.000,00	B.1) Acquisti di beni						
			B.2.A) Acquisti di servizi sanitari						
			B.2.B) Acquisti di servizi non sanitari						
			Costi del personale						
			Altri costi dettagliare						
			Totale	0,00	0,00	0,00	0,00	0,00	
LEGA ITALIANA FIBROSI CISTICA ONLUS DI ROMA - Donazione finanziaria per il progetto denominato "Riabilitazione nel paziente trapiantato di polmone con monitoraggio a distanza mediante teleconsulto - Centro Trapianti	2020	25.000,00	B.1) Acquisti di beni						
			B.2.A) Acquisti di servizi sanitari						
			B.2.B) Acquisti di servizi non sanitari						
			Costi del personale						
			Altri costi dettagliare						
			Totale	0,00	0,00	0,00	0,00	0,00	
ASSOCIAZIONE ONLUS IL SOGNO DI STEFANO - Donazione finanziaria da destinare al progetto per il miglioramento del benessere dei pazienti, per l'offerta di attività aggiuntive rispetto a quelle rese	2020	18.000,00	B.1) Acquisti di beni						
			B.2.A) Acquisti di servizi sanitari						
			B.2.B) Acquisti di servizi non sanitari						
			Costi del personale						
			Altri costi dettagliare						
			Totale	0,00	0,00	0,00	0,00	0,00	
ASSOCIAZIONE ONLUS IL SOGNO DI STEFANO - Donazione da destinare alla proroga di una borsa del Dott. Giorgio Pozziani presso la UOSD Nefrologia Pediatrica. Ricevuta CO/2020/156	2020	19.500,00	B.1) Acquisti di beni						
			B.2.A) Acquisti di servizi sanitari						
			B.2.B) Acquisti di servizi non sanitari						
			Costi del personale					6.515,84	
			Altri costi dettagliare						
			Totale	0,00	0,00	0,00	0,00	6.515,84	
SWEDISH ORPHAN BIOVITRUM SRL - Donazione finanziaria da destinare alla UOC di Reumatologia. Ricevuta CO/2020/157	2020	40.000,00	B.1) Acquisti di beni						
			B.2.A) Acquisti di servizi sanitari						
			B.2.B) Acquisti di servizi non sanitari						
			Costi del personale						
			Altri costi dettagliare						
			Totale	0,00	0,00	0,00	0,00	0,00	
ASSOCIAZIONE PUZZLE ONLUS - Donazione finanziaria da destinare alla U.O.C. di Chirurgia Pediatrica per lo sviluppo di progettualità, per il miglioramento del benessere dei pazienti, per l'offerta di attività	2020	20.000,00	B.1) Acquisti di beni						
			B.2.A) Acquisti di servizi sanitari						
			B.2.B) Acquisti di servizi non sanitari						
			Costi del personale					7.904,63	
			Altri costi dettagliare						
			Totale	0,00	0,00	0,00	0,00	7.904,63	

PBA190 (B.IV.5) Quote inutilizzate contributi vincolati da privati	ASSEGNAZIONE INIZIALE		UTILIZZI/COSTI					FONDO AL 31/12/2020		
	Esercizio (indicare esercizio di assegnazione)	Importo contributo	Tipologia di costo	Importo						
				2016 e ante	2017	2018	2019		2020	
ASSOCIAZIONE ONLUS IL SOGNO DI STEFANO - Donazione da destinare al progetto "Data Manager" dell'UOSD Nefrologia Padiadrica. Ricevuta CO/2020/155	2020	18.000,00	B.1) Acquisti di beni							
			B.2.A) Acquisti di servizi sanitari							
			B.2.B) Acquisti di servizi non sanitari							
			Costi del personale					14.467,26		
			Altri costi dettagliare							
			Totale	0,00	0,00	0,00	0,00	0,00	14.467,26	3.532,74
SYMRISE SRL - Donazione finanziaria da destinare alla UOC di Chirurgia Plastica. Ricevuta CO/2020/118	2020	18.600,00	B.1) Acquisti di beni							
			B.2.A) Acquisti di servizi sanitari							
			B.2.B) Acquisti di servizi non sanitari							
			Costi del personale							
			Altri costi dettagliare							
			Totale	0,00	0,00	0,00	0,00	0,00	0,00	18.600,00
MSD ITALIA SRL - Donazione finanziaria da destinare alla realizzazione di un progetto presso la UOC Malattie Infettive e Tropicali, finalizzato alla corretta prescrizione degli antibiotici/Antimicrobial Stewardship.	2020	24.000,00	B.1) Acquisti di beni							
			B.2.A) Acquisti di servizi sanitari							
			B.2.B) Acquisti di servizi non sanitari							
			Costi del personale							
			Altri costi dettagliare						5.890,02	
			Totale	0,00	0,00	0,00	0,00	0,00	5.890,02	18.109,98
T.L. - Donazione finanziaria da destinare all'UOC Cardiocirurgia. Ricevuta CO/2021/119	2020	150,00	B.1) Acquisti di beni							
			B.2.A) Acquisti di servizi sanitari							
			B.2.B) Acquisti di servizi non sanitari							
			Costi del personale							
			Altri costi dettagliare							
			Totale	0,00	0,00	0,00	0,00	0,00	0,00	150,00
C.A. - Donazione finanziaria da destinare al pregetto "Analisi di Laboratorio in urgenza ed emergenza: dispositivi per implementare prestazioni dei nostri laboratori. Ricevuta CO/2021/120	2020	50,00	B.1) Acquisti di beni							
			B.2.A) Acquisti di servizi sanitari							
			B.2.B) Acquisti di servizi non sanitari							
			Costi del personale							
			Altri costi dettagliare							
			Totale	0,00	0,00	0,00	0,00	0,00	0,00	50,00
FONDAZIONE AIRC - Bando AIRC Call for Proposals 2019 - per borsa di studio - Dr. Scarpa. Ricevuta CO/2021/121	2020	49.000,00	B.1) Acquisti di beni						1.999,99	
			B.2.A) Acquisti di servizi sanitari							
			B.2.B) Acquisti di servizi non sanitari							
			Costi del personale							
			Altri costi dettagliare						24.674,20	
			Totale	0,00	0,00	0,00	0,00	0,00	26.674,19	22.325,81
CORRADO MARETTO SRL - Donazione finanziaria da destinare all'Azienda nel suo complesso. Ricevuta CO/2021/128	2020	3.000,00	B.1) Acquisti di beni							
			B.2.A) Acquisti di servizi sanitari							
			B.2.B) Acquisti di servizi non sanitari							
			Costi del personale							
			Altri costi dettagliare							
			Totale	0,00	0,00	0,00	0,00	0,00	0,00	3.000,00
G.A. - Donazione finanziaria da destinare all'Azienda nel suo complesso. Ricevuta CO/2021/129	2020	100,00	B.1) Acquisti di beni							
			B.2.A) Acquisti di servizi sanitari							
			B.2.B) Acquisti di servizi non sanitari							
			Costi del personale							
			Altri costi dettagliare							
			Totale	0,00	0,00	0,00	0,00	0,00	0,00	100,00

PBA190 (B.IV.5) Quote inutilizzate contributi vincolati da privati	ASSEGNAZIONE INIZIALE		UTILIZZI/COSTI					FONDO AL 31/12/2020	
	Esercizio (indicare esercizio di assegnazione)	Importo contributo	Tipologia di costo	Importo					
				2016 e ante	2017	2018	2019		2020
SOGGETTI DIVERSI - Contributi per emergenza COVID	2020	3.192.255,85	B.1) Acquisti di beni						467.550,33
			B.2.A) Acquisti di servizi sanitari						
			B.2.B) Acquisti di servizi non sanitari						
			Costi del personale						
			Altri costi dettagliare					2.724.705,52	
			Totale	0,00	0,00	0,00	0,00	2.724.705,52	

Fondo	Criteri di determinazione	Estremi del verbale del Collegio Sindacale
Fondo rischi per cause civili ed oneri processuali	Con nota prot. 25638 del 20/04/2021 il Direttore UOS Ufficio Legale riporta, a conferma dei precedenti esercizi, che i criteri utilizzati per tale fattispecie sono i seguenti: 1. Nel caso in cui la richiesta da parte di terzi riporti un importo preciso lo stesso si considera come rischio di esborso solo nel caso in cui non ci siano elementi oggettivi da indurre una valutazione inferiore; 2 nel caso in cui la richiesta da parte di terzi non riporti una quantificazione del petitum si definisce l'importo ricorrendo a comparazioni con altri contenziosi simili per oggetto.	Verbale n° 67 del 28/05/2021
Fondo rischi per contenzioso personale dipendente	Con nota prot. 25638 del 20/04/2021 il Direttore UOS Ufficio Legale riporta, a conferma dei precedenti esercizi, che i criteri utilizzati per tale fattispecie sono i seguenti: 1. Nel caso in cui la richiesta da parte di terzi riporti un importo preciso lo stesso si considera come rischio di esborso solo nel caso in cui non ci siano elementi oggettivi da indurre una valutazione inferiore; 2 nel caso in cui la richiesta da parte di terzi non riporti una quantificazione del petitum si definisce l'importo ricorrendo a comparazioni con altri contenziosi simili per oggetto.	Verbale n° 67 del 28/05/2021

Fondo rischi per copertura diretta dei rischi (autoassicurazione)	Con nota prot. 24960 del 16/04/2021 il Direttore UOC Affari Generali riporta, a conferma dei precedenti esercizi, che le riserve sono state quantificate sulla base di più parametri ed in particolare, tenendo conto delle perizie medico-legali, degli orientamenti giurisdizionali, delle liquidazioni precedenti per casi simili, del quadro normativo vigente in materia e delle disposizioni regionali.	Verbale n° 67 del 28/05/2021
Fondo rischi per interessi di mora	Con Circolare di A. Zero del 20/04/2021 prot. 10760 pervenuta via PEC prot. interno 25862 ad oggetto "istruzioni contabili per la redazione del bilancio di esercizio 2020 è stato previsto l'accantonamento a fondo rischi per interessi di mora, fino ad ora non previsto. L'azienda pur evidenziando nel corso dell'esercizio un importo non rilevante degli stessi, ha ritenuto opportuno effettuare un accantonamento prudenziale in funzione dell'ammontare del pagato oltre i termini per l'esercizio 2020 relativamente ai debiti il cui ammontare superi il valore di 300 euro.	
Altri fondi incentivi funzioni tecniche art. 113 D.Lgs 50/2016	Con nota prot. 26545 del 22/04/2021 dell' U.O.C. Provveditorato, Economato e Gestione della Logistica e con nota prot.23522 del 12/04/2021 dell' UOC Servizi Tecnici e Patrimoniali sono stati forniti gli importi da accantonare.	

Altre informazioni relative a fondi rischi e oneri.

Informazione	Caso presente in azienda?	Se sì, illustrare
FR01. Con riferimento ai rischi per i quali è stato costituito un fondo, esiste la possibilità di subire perdite addizionali rispetto agli ammontari stanziati?	NO	
FR02. Esistono rischi probabili, a fronte dei quali non è stato costituito un apposito fondo per l'impossibilità di formulare stime attendibili?	NO	
FR03. Esistono rischi (né generici, né remoti) a fronte dei quali non è stato costituito un apposito fondo perché solo possibili, anziché probabili? Da tali rischi potrebbero scaturire perdite significative?	NO	
FR04 – Altro. Esistono altre informazioni che si ritiene necessario fornire per soddisfare la regola generale secondo cui "Se le informazioni richieste da specifiche disposizioni di legge non sono sufficienti a dare una rappresentazione veritiera e corretta, si devono fornire le informazioni complementari necessarie allo scopo" (art 2423 cc)?	NO	

13. Trattamento di fine rapporto

Tab. 41– Consistenza e movimentazioni del Trattamento di Fine Rapporto

	CONSUNTIVO				
	Valore Anno N-1	Adeguamento fondo	Accantonamenti dell'esercizio	Utilizzi	Valore Finale
C) TRATTAMENTO FINE RAPPORTO	274.325,05	318.764,96	124.385,13	0,00	717.475,14
C.I) FONDO PER PREMI OPEROSITA' MEDICI SUMAI	274.325,05	318.764,96	124.385,13	0,00	717.475,14
C.II) FONDO PER TRATTAMENTO DI FINE RAPPORTO DIPENDENTI	0,00	0,00	0,00	0,00	0,00
C.III) FONDO PER TRATTAMENTI DI QUIESCENZA E SIMILI	0,00	0,00	0,00	0,00	0,00

Fondo	Criteri di determinazione
Fondo per Premi operosità SUMAI	Il Fondo Premio operosità SAI è costituito, a decorrere dal 01.01.1996, dall'accantonamento di una mensilità di ciascun medico specialista a tempo indeterminato per l'attività prestata presso questa Azienda nel corso dell'esercizio (circolare della Direzione per la Gestione delle Spese Sanitarie n.6/1997 e Convenzione Unica nazionale dei Medici SUMAI)

Altre informazioni relative a trattamento di fine rapporto.

Informazione	Caso presente in azienda?	Se sì, illustrare
TR01 - Altro. Esistono altre informazioni che si ritiene necessario fornire per soddisfare la regola generale secondo cui "Se le informazioni richieste da specifiche disposizioni di legge non sono sufficienti a dare una rappresentazione veritiera e corretta, si devono fornire le informazioni complementari necessarie allo scopo" (art 2423 cc)?	SI	Il Fondo è composto esclusivamente dalla voce Premi Operosità Medici Sumaisti, in quanto il trattamento di fine rapporto per il personale dipendente non è liquidato dall'Azienda Ospedaliera. A questo provvede l'INPS – Sezione CPS/CPDEL. L'Azienda provvede, durante l'esercizio, a versare mensilmente all'istituto i contributi a carico dell'ente e del dipendente, per cui non prevede apposito fondo

14. Debiti

Tab. 42 – Consistenza e movimentazioni dei debiti

	CONSUNTIVO					
	Valore Anno N-1	Incrementi	Decrementi	Valore Finale	di cui per fatture da ricevere	di cui per acquisti di beni iscritti tra le immobilizzazioni
D) DEBITI	134.234.008,09	876.194.480,41	849.096.575,44	161.331.913,06	21.626.474,28	4.653.844,38
D.I) DEBITI PER MUTUI PASSIVI	0,00	0,00	0,00	0,00	0,00	0,00
D.II) DEBITI V/STATO	2.285,76	1.898,00	1.898,00	2.285,76	0,00	0,00
D.II.1) Debiti v/Stato per mobilità passiva extraregionale	0,00	0,00	0,00	0,00	0,00	0,00
D.II.2) Debiti v/Stato per mobilità passiva internazionale	0,00	0,00	0,00	0,00	0,00	0,00
D.II.3) Acconto quota FSR v/Stato	0,00	0,00	0,00	0,00	0,00	0,00
D.II.4) Debiti v/Stato per restituzione finanziamenti - per ricerca	0,00	0,00	0,00	0,00	0,00	0,00
D.II.5) Altri debiti v/Stato	2.285,76	1.898,00	1.898,00	2.285,76	0,00	0,00
D.III) DEBITI V/REGIONE O PROVINCIA AUTONOMA	216.353,79	376.576,44	453.570,22	139.360,01	24,40	0,00
<u>D.III.1) Debiti v/Regione o Provincia Autonoma per finanziamenti - GSA</u>	0,00	0,00	0,00	0,00	0,00	0,00
D.III.1.a) Debiti v/Regione o Provincia Autonoma per finanziamenti - GSA	0,00	0,00	0,00	0,00	0,00	0,00
D.III.1.b) Debiti v/Azienda Zero per finanziamenti	0,00	0,00	0,00	0,00	0,00	0,00
D.III.2) Debiti v/Regione o Provincia Autonoma per finanziamenti - NO GSA	0,00	0,00	0,00	0,00	0,00	0,00
<u>D.III.3) Debiti v/Regione o Provincia Autonoma per mobilità passiva intraregionale</u>	0,00	0,00	0,00	0,00	0,00	0,00
D.III.3.a) Debiti v/Regione o Provincia Autonoma per mobilità passiva intraregionale	0,00	0,00	0,00	0,00	0,00	0,00
D.III.3.b) Debiti v/Azienda Zero per mobilità passiva intraregionale	0,00	0,00	0,00	0,00	0,00	0,00
<u>D.III.4) Debiti v/Regione o Provincia Autonoma per mobilità passiva extraregionale</u>	0,00	0,00	0,00	0,00	0,00	0,00
D.III.4.a) Debiti v/Regione o Provincia Autonoma per mobilità passiva extraregionale	0,00	0,00	0,00	0,00	0,00	0,00
D.III.4.b) Debiti v/Azienda Zero per mobilità passiva extraregionale	0,00	0,00	0,00	0,00	0,00	0,00
<u>D.III.5) Debiti v/Regione o Provincia Autonoma per mobilità passiva internazionale</u>	0,00	0,00	0,00	0,00	0,00	0,00
D.III.5.a) Debiti v/Regione o Provincia Autonoma per mobilità passiva internazionale	0,00	0,00	0,00	0,00	0,00	0,00
D.III.5.b) Debiti v/Azienda Zero per mobilità passiva internazionale	0,00	0,00	0,00	0,00	0,00	0,00
<u>D.III.6) Acconto quota FSR da Regione o Provincia Autonoma</u>	0,00	0,00	0,00	0,00	0,00	0,00
D.III.6.a) Acconto quota FSR da Regione o Provincia Autonoma	0,00	0,00	0,00	0,00	0,00	0,00
D.III.6.b) Acconto quota FSR da Azienda Zero	0,00	0,00	0,00	0,00	0,00	0,00
<u>D.III.7) Acconto da Regione o Provincia Autonoma per anticipazione ripiano disavanzo programmato dai Piani aziendali di cui all'art. 1, comma 528, L. 208/2015</u>	0,00	0,00	0,00	0,00	0,00	0,00
D.III.7.a) Acconto da Regione o Provincia Autonoma per anticipazione ripiano disavanzo programmato dai Piani aziendali di cui all'art. 1, comma 528, L. 208/2015	0,00	0,00	0,00	0,00	0,00	0,00
D.III.7.b) Acconto da Azienda zero per anticipazione ripiano disavanzo programmato dai Piani aziendali di cui all'art. 1, comma 528, L. 208/2015	0,00	0,00	0,00	0,00	0,00	0,00

	CONSUNTIVO					
	Valore Anno N-1	Incrementi	Decrementi	Valore Finale	di cui per fatture da ricevere	di cui per acquisti di beni iscritti tra le immobilizzazioni
D.III.8) Debiti v/Regione o Provincia Autonoma per contributi L. 210/92 - NO GSA	0,00	0,00	0,00	0,00	0,00	0,00
<u>D.III.9) Altri debiti v/Regione o Provincia Autonoma - GSA</u>	106.903,44	248.390,68	338.405,20	16.888,92	24,40	0,00
D.III.9.a) Altri debiti v/Regione o Provincia Autonoma - GSA	92.315,20	231.501,76	323.816,96	0,00	0,00	0,00
D.III.9.b) Altri debiti v/Azienda Zero	14.588,24	16.888,92	14.588,24	16.888,92	24,40	0,00
D.III.10) Altri debiti v/Regione o Provincia Autonoma - NO GSA	109.450,35	128.185,76	115.165,02	122.471,09	0,00	0,00
D.IV) DEBITI V/COMUNI	10.433,05	54.497,50	54.517,50	10.413,05	5.042,50	0,00
<u>D.V) DEBITI V/AZIENDE SANITARIE PUBBLICHE</u>	6.799.721,84	17.415.675,02	16.710.590,80	7.504.806,06	208.446,81	0,00
<u>D.V.1) Debiti v/Aziende sanitarie pubbliche della Regione</u>	6.495.297,56	16.679.059,87	16.163.032,66	7.011.324,77	0,00	0,00
D.V.1.a) Debiti v/Aziende sanitarie pubbliche della Regione - per quota FSR	0,00	0,00	0,00	0,00	0,00	0,00
D.V.1.b) Debiti v/Aziende sanitarie pubbliche della Regione - per finanziamento sanitario aggiuntivo corrente LEA	0,00	0,00	0,00	0,00	0,00	0,00
D.V.1.c) Debiti v/Aziende sanitarie pubbliche della Regione - per finanziamento sanitario aggiuntivo corrente extra LEA	0,00	0,00	0,00	0,00	0,00	0,00
D.V.1.d) Debiti v/Aziende sanitarie pubbliche della Regione - per mobilità in compensazione	0,00	0,00	0,00	0,00	0,00	0,00
D.V.1.e) Debiti v/Aziende sanitarie pubbliche della Regione - per mobilità non in compensazione	0,00	0,00	0,00	0,00	0,00	0,00
D.V.1.f) Debiti v/Aziende sanitarie pubbliche della Regione - per altre prestazioni	6.432.215,12	16.606.173,78	16.104.766,22	6.933.622,68	0,00	0,00
D.V.1.g) Debiti v/Aziende sanitarie pubbliche della Regione - altre prestazioni per STP	0,00	0,00	0,00	0,00	0,00	0,00
D.V.1.h) Debiti v/Aziende sanitarie pubbliche della Regione - per contributi da Aziende sanitarie pubbliche della Regione o Prov Aut (extra fondo)	63.082,44	72.886,09	58.266,44	77.702,09	0,00	0,00
D.V.1.i) Debiti v/Aziende sanitarie pubbliche della Regione - per contributi L. 210/92	0,00	0,00	0,00	0,00	0,00	0,00
D.V.2) Debiti v/Aziende sanitarie pubbliche Extraregione	304.424,28	736.615,15	547.558,14	493.481,29	208.446,81	0,00
<u>D.V.3) Debiti v/Aziende sanitarie pubbliche della Regione per versamenti c/patrimonio netto</u>	0,00	0,00	0,00	0,00	0,00	0,00
D.V.3.a) Debiti v/Aziende sanitarie pubbliche della Regione per versamenti c/patrimonio netto - finanziamenti per investimenti	0,00	0,00	0,00	0,00	0,00	0,00
D.V.3.b) Debiti v/Aziende sanitarie pubbliche della Regione per versamenti c/patrimonio netto - incremento fondo dotazione	0,00	0,00	0,00	0,00	0,00	0,00
D.V.3.c) Debiti v/Aziende sanitarie pubbliche della Regione per versamenti c/patrimonio netto - ripiano perdite	0,00	0,00	0,00	0,00	0,00	0,00
D.V.3.d) Debiti v/Aziende sanitarie pubbliche della Regione per anticipazione ripiano disavanzo programmato dai Piani aziendali di cui all'art. 1, comma 528, L. 208/2015	0,00	0,00	0,00	0,00	0,00	0,00
D.V.3.e) Debiti v/Aziende sanitarie pubbliche della Regione per versamenti c/patrimonio netto - altro	0,00	0,00	0,00	0,00	0,00	0,00
<u>D.VI) DEBITI V/ SOCIETA' PARTECIPATE E/O ENTI DIPENDENTI DELLA REGIONE</u>	29.173,07	83.725,25	92.403,71	20.494,61	15.386,33	0,00
D.VI.1) Debiti v/enti regionali	29.173,07	83.725,25	92.403,71	20.494,61	15.386,33	0,00

	CONSUNTIVO					
	Valore Anno N-1	Incrementi	Decrementi	Valore Finale	di cui per fatture da ricevere	di cui per acquisti di beni iscritti tra le immobilizzazioni
D.VI.2) Debiti v/sperimentazioni gestionali	0,00	0,00	0,00	0,00	0,00	0,00
D.VI.3) Debiti v/altre partecipate	0,00	0,00	0,00	0,00	0,00	0,00
D.VII) DEBITI V/FORNITORI	58.835.150,66	347.886.932,22	340.587.519,79	66.134.563,09	20.796.633,48	4.653.844,38
<u>D.VII.1) Debiti verso erogatori (privati accreditati e convenzionati) di prestazioni sanitarie</u>	282.104,52	665.846,04	669.395,75	278.554,81	0,00	0,00
D.VII.1.a) Debiti verso erogatori (privati accreditati e convenzionati) di prestazioni sanitarie	282.104,52	665.846,04	669.395,75	278.554,81	0,00	0,00
D.VII.1.b) Note di credito da ricevere (privati accreditati e convenzionati)	0,00	0,00	0,00	0,00	0,00	0,00
<u>D.VII.2) Debiti verso altri fornitori</u>	58.553.046,14	347.221.086,18	339.918.124,04	65.856.008,28	20.796.633,48	4.653.844,38
D.VII.2.a) Debiti verso altri fornitori	60.367.164,12	348.148.221,51	341.664.757,57	66.850.628,06	20.796.633,48	4.653.844,38
D.VII.2.b) Note di credito da ricevere (altri fornitori)	-1.814.117,98	-927.135,33	-1.746.633,53	-994.619,78	0,00	0,00
D.VIII) DEBITI V/ISTITUTO TESORIERE	0,00	0,00	0,00	0,00	0,00	0,00
D.IX) DEBITI TRIBUTARI	15.990.855,36	109.761.244,26	104.590.104,79	21.161.994,83	0,00	0,00
D.X) DEBITI V/ISTITUTI PREVIDENZIALI, ASSISTENZIALI E SICUREZZA SOCIALE	15.207.119,08	139.707.345,18	135.408.415,49	19.506.048,77	0,00	0,00
D.XI) DEBITI V/ALTRI	37.142.915,48	260.906.586,54	251.197.555,14	46.851.946,88	600.940,76	0,00
D.XI.1) Debiti v/altri finanziatori	0,00	0,00	0,00	0,00	0,00	0,00
D.XI.2) Debiti v/dipendenti	30.025.805,52	230.533.405,10	221.457.794,52	39.101.416,10	0,00	0,00
D.XI.3) Debiti v/gestioni liquidatorie	0,00	0,00	0,00	0,00	0,00	0,00
D.XI.4) Altri debiti diversi	7.117.109,96	30.373.181,44	29.739.760,62	7.750.530,78	600.940,76	0,00
D.XI.4.a) Altri debiti diversi verso altri soggetti pubblici	4.456.824,02	20.856.745,04	20.792.141,31	4.521.427,75	1.329,76	0,00
D.XI.4.b) Altri debiti diversi	2.660.285,94	9.516.436,40	8.947.619,31	3.229.103,03	599.611,00	0,00

Dettaglio della movimentazione dei debiti

CODICE MOD. SP	DEBITI	MOVIMENTI DELL'ESERCIZIO					
		Valore iniziale	Incrementi	Decrementi	Valore finale	di cui per fatture da ricevere	di cui per acquisti di beni iscritti tra le immobilizzazioni
PDA060	D.II.5) Altri debiti v/Stato	2.285,76	1.898,00	1.898,00	2.285,76	0,00	0,00
	<i>Compenso componente Collegio Sindacale</i>				0,00		
	<i>Ministero della Salute D.Lgs. 194/2008</i>				0,00		
	<i>Comando VV.FF.</i>		1.100,00	1.100,00	0,00		
	<i>Agenzia delle Entrate</i>				0,00		
	<i>Dogane</i>				0,00		
	<i>Tesoreria centrale di Roma</i>				0,00		
	<i>COMMISSARIO DELEG. PER L'EMERGENZA SOCIOECON. AMB.RELATIVA AI CANALI PORT.DI GRANDE NAVIG.</i>	539,05			539,05		
	<i>Tesoriere Centrale dello Stato Cassiere Istituti Previdenza</i>	1.746,71			1.746,71		
	<i>Ministero della Giustizia</i>		798,00	798,00	0,00		

CODICE MOD. SP	DEBITI	MOVIMENTI DELL'ESERCIZIO					
		Valore iniziale	Incrementi	Decrementi	Valore finale	di cui per fatture da ricevere	di cui per acquisti di beni iscritti tra le immobilizzazioni
PDA130	D.IV) DEBITI V/COMUNI	10.433,05	54.497,50	54.517,50	10.413,05	5.042,50	0,00
	<i>per trasferimenti per funzioni vincolate erogati anticipatamente</i>				0,00		
	<i>per rimborsi per prestazioni socio-sanitarie</i>				0,00		
	<i>per imposte e tasse comunali</i>				0,00		
	<i>per altri servizi non sanitari</i>	4.988,05	49.455,00	54.517,50	-74,45		
	<i>per interventi domiciliari</i>				0,00		
	<i>per ADI</i>				0,00		
	<i>per assegni di sollievo</i>				0,00		
	<i>per assegni di cura</i>				0,00		
	<i>per interventi alternativi alla residenzialità</i>				0,00		
	<i>per interventi integrativi alla domiciliari</i>				0,00		
	<i>per servizi integrativi socio sanitari</i>				0,00		
	<i>fatture da ricevere</i>	5.445,00	5.042,50		10.487,50	5.042,50	

CODICE MOD. SP	DEBITI	MOVIMENTI DELL'ESERCIZIO					
		Valore iniziale	Incrementi	Decrementi	Valore finale	di cui per fatture da ricevere	di cui per acquisti di beni iscritti tra le immobilizzazioni
PDA250	D.VI.1) Debiti v/enti regionali	29.173,07	83.725,25	92.403,71	20.494,61	15.386,33	0,00
	ARPAV	8.141,70	68.338,92	71.372,34	5.108,28		
	ARSS				0,00		
	AVEPA				0,00		
	Istituto Zooprofilattico				0,00		
	ATER				0,00		
	Fondo Scuola Sanità Pubblica				0,00		
	ARPAV fatture da ricevere	21.031,37	15.386,33	21.031,37	15.386,33	15.386,33	

CODICE MOD. SP	DEBITI	MOVIMENTI DELL'ESERCIZIO					
		Valore iniziale	Incrementi	Decrementi	Valore finale	di cui per fatture da ricevere	di cui per acquisti di beni iscritti tra le immobilizzazioni
PDA320	D.IX) DEBITI TRIBUTARI	15.990.855,36	109.761.244,26	104.590.104,79	21.161.994,83	0,00	0,00
	per IVA	5.740.604,25	45.078.149,31	42.667.641,65	8.151.111,91		
	per IRPEF e ritenute fiscali	6.011.043,47	44.842.050,54	43.691.166,15	7.161.927,86		
	per IRES	0,00			0,00		
	per IRAP	4.238.590,14	19.252.500,91	17.642.396,99	5.848.694,06		
	per altre imposte e tasse	617,50	588.543,50	588.900,00	261,00		

CODICE MOD. SP	DEBITI	MOVIMENTI DELL'ESERCIZIO					
		Valore iniziale	Incrementi	Decrementi	Valore finale	di cui per fatture da ricevere	di cui per acquisti di beni iscritti tra le immobilizzazioni
PDA330	D.X) DEBITI V/ISTITUTI PREVIDENZIALI, ASSISTENZIALI E SICUREZZA SOCIALE	15.207.119,08	139.707.345,18	135.408.415,49	19.506.048,77	0,00	0,00
	INAIL	0,00	1.873.129,02	1.873.129,02	0,00		
	INPS	2.406,08	92.062,20	93.024,20	1.444,08		
	ASSOFARM	0,00			0,00		
	ENPAM	43.105,22	382.825,08	369.733,30	56.197,00		
	ENPAF	0,00			0,00		
	ENPAP	0,00			0,00		
	ENPAB	569,84	6.340,85	6.910,69	0,00		
	INPDAP	8.981.352,29	131.947.290,89	129.881.875,99	11.046.767,19		
	INPGI	2.808,00	35.246,45	35.245,45	2.809,00		
	ONAOISI	49.421,34	410.429,92	378.931,12	80.920,14		
	FONDO PERSEO	0,00			0,00		
	per versamento premi di riscatto	0,00			0,00		
	per regolazione contributive personale in quiescenza	0,00			0,00		
	per contributi relativi alle ferie maturate e non godute	0,00			0,00		
	per altro (specificare)	6.127.456,31	4.960.020,77	2.769.565,72	8.317.911,36		

CODICE MOD. SP	DEBITI	MOVIMENTI DELL'ESERCIZIO					
		Valore iniziale	Incrementi	Decrementi	Valore finale	di cui per fatture da ricevere	di cui per acquisti di beni iscritti tra le immobilizzazioni
PDA380b	D.XI.4.b) Altri debiti diversi	2.660.285,94	9.516.436,40	8.947.619,31	3.229.103,03	599.611,00	0,00
	- per compensi ai Direttori	78.993,36	215.798,04	202.943,04	91.848,36		
	- per compensi al Collegio Sindacale	1.599,74	41.744,54	41.735,82	1.608,46		
	- per personale non strutturato	125.253,21	1.626.189,98	1.577.934,77	173.508,42		
	- per trattenute ai dipendenti	42.984,13	1.006.225,41	1.007.126,01	42.083,53		
	- per depositi cauzionali in denaro	40.790,94	18.237,50	13.024,50	46.003,94		
	- per associazioni varie	328.214,63	940.645,78	1.186.284,07	82.576,34		
	- per assegni di cura e contributi ad assistiti	0,00			0,00		
	- per altri debiti diversi	0,00			0,00		
	fatture da ricevere	368.852,11	599.611,00	368.852,11	599.611,00	599.611,00	
	soggetti privati	1.673.597,82	5.067.984,15	4.549.718,99	2.191.862,98		

Tab. 43 – Dettaglio dei debiti per anno di formazione

Debiti per anno di formazione	2016 e ante	2017	2018	2019	2020	TOTALE
D) DEBITI	3.300.556,91	3.829.113,57	2.120.765,92	22.369.982,68	129.711.493,98	161.331.913,06
D.I) DEBITI PER MUTUI PASSIVI	0,00	0,00	0,00	0,00	0,00	0,00
D.II) DEBITI V/STATO	539,05	1.746,71	0,00	0,00	0,00	2.285,76
D.II.1) Debiti v/Stato per mobilità passiva extraregionale	0,00	0,00	0,00	0,00	0,00	0,00
D.II.2) Debiti v/Stato per mobilità passiva internazionale	0,00	0,00	0,00	0,00	0,00	0,00
D.II.3) Acconto quota FSR v/Stato	0,00	0,00	0,00	0,00	0,00	0,00
D.II.4) Debiti v/Stato per restituzione finanziamenti - per ricerca	0,00	0,00	0,00	0,00	0,00	0,00
D.II.5) Altri debiti v/Stato	539,05	1.746,71	0,00	0,00	0,00	2.285,76
D.III) DEBITI V/REGIONE O PROVINCIA AUTONOMA	0,00	0,00	0,00	0,00	139.360,01	139.360,01
D.III.1) Debiti v/Regione o Provincia Autonoma per finanziamenti - GSA	0,00	0,00	0,00	0,00	0,00	0,00
D.III.1.a) Debiti v/Regione o Provincia Autonoma per finanziamenti - GSA	0,00	0,00	0,00	0,00	0,00	0,00
D.III.1.b) Debiti v/Azienda Zero per finanziamenti	0,00	0,00	0,00	0,00	0,00	0,00
D.III.2) Debiti v/Regione o Provincia Autonoma per finanziamenti - NO GSA	0,00	0,00	0,00	0,00	0,00	0,00
D.III.3) Debiti v/Regione o Provincia Autonoma per mobilità passiva intraregionale	0,00	0,00	0,00	0,00	0,00	0,00
D.III.3.a) Debiti v/Regione o Provincia Autonoma per mobilità passiva intraregionale	0,00	0,00	0,00	0,00	0,00	0,00
D.III.3.b) Debiti v/Azienda Zero per mobilità passiva intraregionale	0,00	0,00	0,00	0,00	0,00	0,00
D.III.4) Debiti v/Regione o Provincia Autonoma per mobilità passiva extraregionale	0,00	0,00	0,00	0,00	0,00	0,00
D.III.4.a) Debiti v/Regione o Provincia Autonoma per mobilità passiva extraregionale	0,00	0,00	0,00	0,00	0,00	0,00
D.III.4.b) Debiti v/Azienda Zero per mobilità passiva extraregionale	0,00	0,00	0,00	0,00	0,00	0,00
D.III.5) Debiti v/Regione o Provincia Autonoma per mobilità passiva internazionale	0,00	0,00	0,00	0,00	0,00	0,00
D.III.5.a) Debiti v/Regione o Provincia Autonoma per mobilità passiva internazionale	0,00	0,00	0,00	0,00	0,00	0,00
D.III.5.b) Debiti v/Azienda Zero per mobilità passiva internazionale	0,00	0,00	0,00	0,00	0,00	0,00
D.III.6) Acconto quota FSR da Regione o Provincia Autonoma	0,00	0,00	0,00	0,00	0,00	0,00
D.III.6.a) Acconto quota FSR da Regione o Provincia Autonoma	0,00	0,00	0,00	0,00	0,00	0,00
D.III.6.b) Acconto quota FSR da Azienda Zero	0,00	0,00	0,00	0,00	0,00	0,00
D.III.7) Acconto da Regione o Provincia Autonoma per anticipazione ripiano disavanzo programmato dai Piani aziendali di cui all'art. 1, comma 528, L. 208/2015	0,00	0,00	0,00	0,00	0,00	0,00
D.III.7.a) Acconto da Regione o Provincia Autonoma per anticipazione ripiano disavanzo programmato dai Piani aziendali di cui all'art. 1, comma 528, L. 208/2015	0,00	0,00	0,00	0,00	0,00	0,00
D.III.7.b) Acconto da Azienda zero per anticipazione ripiano disavanzo programmato dai Piani aziendali di cui all'art. 1, comma 528, L. 208/2015	0,00	0,00	0,00	0,00	0,00	0,00
D.III.8) Debiti v/Regione o Provincia Autonoma per contributi L. 210/92 - NO GSA	0,00	0,00	0,00	0,00	0,00	0,00
D.III.9) Altri debiti v/Regione o Provincia Autonoma - GSA	0,00	0,00	0,00	0,00	16.888,92	16.888,92
D.III.9.a) Altri debiti v/Regione o Provincia Autonoma - GSA	0,00	0,00	0,00	0,00	0,00	0,00
D.III.9.b) Altri debiti v/Azienda Zero	0,00	0,00	0,00	0,00	16.888,92	16.888,92
D.III.10) Altri debiti v/Regione o Provincia Autonoma - NO GSA	0,00	0,00	0,00	0,00	122.471,09	122.471,09
D.IV) DEBITI V/COMUNI	488,05	0,00	0,00	0,00	9.925,00	10.413,05

	2016 e ante	2017	2018	2019	2020	TOTALE
D.V) DEBITI V/AZIENDE SANITARIE PUBBLICHE	928.241,86	127.988,28	1.338.425,66	165.401,65	4.944.748,61	7.504.806,06
D.V.1) Debiti v/Aziende sanitarie pubbliche della Regione	913.108,72	112.221,88	1.336.468,84	129.470,25	4.520.055,08	7.011.324,77
D.V.1.a) Debiti v/Aziende sanitarie pubbliche della Regione - per quota FSR	0,00	0,00	0,00	0,00	0,00	0,00
D.V.1.b) Debiti v/Aziende sanitarie pubbliche della Regione - per finanziamento sanitario aggiuntivo corrente LEA	0,00	0,00	0,00	0,00	0,00	0,00
D.V.1.c) Debiti v/Aziende sanitarie pubbliche della Regione - per finanziamento sanitario aggiuntivo corrente extra LEA	0,00	0,00	0,00	0,00	0,00	0,00
D.V.1.d) Debiti v/Aziende sanitarie pubbliche della Regione - per mobilità in compensazione	0,00	0,00	0,00	0,00	0,00	0,00
D.V.1.e) Debiti v/Aziende sanitarie pubbliche della Regione - per mobilità non in compensazione	0,00	0,00	0,00	0,00	0,00	0,00
D.V.1.f) Debiti v/Aziende sanitarie pubbliche della Regione - per altre prestazioni	908.292,72	112.221,88	1.336.468,84	129.470,25	4.447.168,99	6.933.622,68
D.V.1.g) Debiti v/Aziende sanitarie pubbliche della Regione - altre prestazioni per STP	0,00	0,00	0,00	0,00	0,00	0,00
D.V.1.h) Debiti v/Aziende sanitarie pubbliche della Regione - per contributi da Aziende sanitarie pub	4.816,00	0,00	0,00	0,00	72.886,09	77.702,09
D.V.1.i) Debiti v/Aziende sanitarie pubbliche della Regione - per contributi L. 210/92	0,00	0,00	0,00	0,00	0,00	0,00
D.V.2) Debiti v/Aziende sanitarie pubbliche Extraregione	15.133,14	15.766,40	1.956,82	35.931,40	424.693,53	493.481,29
D.V.3) Debiti v/Aziende sanitarie pubbliche della Regione per versamenti c/patrimonio netto	0,00	0,00	0,00	0,00	0,00	0,00
D.V.3.a) Debiti v/Aziende sanitarie pubbliche della Regione per versamenti c/patrimonio netto - finanziamenti per investimenti	0,00	0,00	0,00	0,00	0,00	0,00
D.V.3.b) Debiti v/Aziende sanitarie pubbliche della Regione per versamenti c/patrimonio netto - incremento fondo dotazione	0,00	0,00	0,00	0,00	0,00	0,00
D.V.3.c) Debiti v/Aziende sanitarie pubbliche della Regione per versamenti c/patrimonio netto - ripiano perdite	0,00	0,00	0,00	0,00	0,00	0,00
D.V.3.d) Debiti v/Aziende sanitarie pubbliche della Regione per anticipazione ripiano disavanzo programmato dai Piani aziendali di cui all'art. 1, comma 528, L. 208/2015	0,00	0,00	0,00	0,00	0,00	0,00
D.V.3.e) Debiti v/Aziende sanitarie pubbliche della Regione per versamenti c/patrimonio netto - altro	0,00	0,00	0,00	0,00	0,00	0,00
D.VI) DEBITI V/ SOCIETA' PARTECIPATE E/O ENTI DIPENDENTI DELLA REGIONE	0,00	0,00	0,00	0,00	20.494,61	20.494,61
D.VI.1) Debiti v/enti regionali	0,00	0,00	0,00	0,00	20.494,61	20.494,61
D.VI.2) Debiti v/sperimentazioni gestionali	0,00	0,00	0,00	0,00	0,00	0,00
D.VI.3) Debiti v/altre partecipate	0,00	0,00	0,00	0,00	0,00	0,00
D.VII) DEBITI V/FORNITORI	2.371.287,95	794.438,67	759.016,26	1.215.750,15	60.994.070,06	66.134.563,09
D.VII.1) Debiti verso erogatori (privati accreditati e convenzionati) di prestazioni sanitarie	166.929,33	40.851,53	0,00	14.243,59	56.530,36	278.554,81
D.VII.1.a) Debiti verso erogatori (privati accreditati e convenzionati) di prestazioni sanitarie	166.929,33	40.851,53	0,00	14.243,59	56.530,36	278.554,81
D.VII.1.b) Note di credito da ricevere (privati accreditati e convenzionati)	0,00	0,00	0,00	0,00	0,00	0,00
D.VII.2) Debiti verso altri fornitori	2.204.358,62	753.587,14	759.016,26	1.201.506,56	60.937.539,70	65.856.008,28
D.VII.2.a) Debiti verso altri fornitori	2.204.358,62	753.587,14	759.016,26	1.201.506,56	61.932.159,48	66.850.628,06
D.VII.2.b) Note di credito da ricevere (altri fornitori)	0,00	0,00	0,00	0,00	-994.619,78	-994.619,78
D.VIII) DEBITI V/ISTITUTO TESORIERE	0,00	0,00	0,00	0,00	0,00	0,00
D.IX) DEBITI TRIBUTARI	0,00	0,00	0,00	1.465.880,62	19.696.114,21	21.161.994,83
D.X) DEBITI V/ISTITUTI PREVIDENZIALI, ASSISTENZIALI E SICUREZZA SOCIALE	0,00	0,00	0,00	3.357.890,59	16.148.158,18	19.506.048,77
D.XI) DEBITI V/ALTRI	0,00	2.904.939,91	23.324,00	16.165.059,67	27.758.623,30	46.851.946,88
D.XI.1) Debiti v/altri finanziatori	0,00	0,00	0,00	0,00	0,00	0,00
D.XI.2) Debiti v/dipendenti	0,00	0,00	23.324,00	16.165.059,67	22.913.032,43	39.101.416,10
D.XI.3) Debiti v/gestioni liquidatorie	0,00	0,00	0,00	0,00	0,00	0,00
D.XI.4) Altri debiti diversi	0,00	2.904.939,91	0,00	0,00	4.845.590,87	7.750.530,78
D.XI.4.a) Altri debiti diversi verso altri soggetti pubblici	0,00	2.904.939,91	0,00	0,00	1.616.487,84	4.521.427,75
D.XI.4.b) Altri debiti diversi	0,00	0,00	0,00	0,00	3.229.103,03	3.229.103,03

DEBITI AL 31/12/X PER ANNO DI FORMAZIONE	2016 e ante	2017	2018	2019	2020
TOTALE PDA060 (D.II.5) Altri debiti v/Stato	539,05	1.746,71	0,00	0,00	0,00
<i>Compenso componente Collegio Sindacale</i>					
<i>Ministero della Salute D.Lgs. 194/2008</i>					
<i>Comando VV.FF.</i>					
<i>Agenzia delle Entrate</i>					
<i>Dogane</i>					
<i>Tesoriere Centrale dello Stato Cassiere Istituti Previdenza</i>		1.746,71			
<i>COMMISSARIO DELEG. PER L'EMERGENZA SOCIOECON. AMB.RELATIVA AI CANALI PORT.DI GRANDE NAVIG.</i>	539,05				

DEBITI AL 31/12/X PER ANNO DI FORMAZIONE	2016 e ante	2017	2018	2019	2020
TOTALE PDA130 (D.IV) DEBITI V/COMUNI	488,05	0,00	0,00	0,00	9.925,00
per trasferimenti per funzioni vincolate erogati anticipatamente					
per rimborsi per prestazioni socio-sanitarie					
per imposte e tasse comunali					
per altri servizi non sanitari	488,05				4.882,50
per interventi domiciliarità					
per ADI					
per assegni di sollievo					
per assegni di cura					
per interventi alternativi alla residenzialità					
per interventi integrativi alla domiciliarità					
per servizi integrativi socio sanitari					
fatture da ricevere					5.042,50

DEBITI AL 31/12/X PER ANNO DI FORMAZIONE	2016 e ante	2017	2018	2019	2020
TOTALE PDA250 (D.VI.1) Debiti v/enti regionali	0,00	0,00	0,00	0,00	20.494,61
ARPAV					5.108,28
ARSS					
AVEPA					
Istituto Zooprofilattico					
ATER					
Fondo Scuola Sanità Pubblica					
<i>ARPA- fatture da ricevere</i>					15.386,33
DEBITI AL 31/12/X PER ANNO DI FORMAZIONE	2016 e ante	2017	2018	2019	2020
TOTALE PDA320 (D.IX) DEBITI TRIBUTARI	0,00	0,00	0,00	1.465.880,62	19.696.114,21
per IVA					8.151.111,91
per IRPEF e ritenute fiscali					7.161.927,86
per IRES					
per IRAP				1.465.880,62	4.382.813,44
per altre imposte e tasse					261,00

DEBITI AL 31/12/X PER ANNO DI FORMAZIONE	2016 e ante	2017	2018	2019	2020
TOTALE PDA330 (D.X) DEBITI V/ISTITUTI PREVIDENZIALI, ASSISTENZIALI E SICUREZZA SOCIALE	0,00	0,00	0,00	3.357.890,59	16.148.158,18
INAIL					0,00
INPS					1.444,08
ASSOFARM					0,00
ENPAM					56.197,00
ENPAF					0,00
ENPAP					0,00
ENPAB					0,00
INPDAP					11.046.767,19
INPGI					2.809,00
ONAOI					80.920,14
FONDO PERSEO					0,00
per versamento premi di riscatto					0,00
per regolazione contributive personale in quiescenza					0,00
per contributi relativi alle ferie maturate e non godute					
<i>debiti previdenziali arretrati</i>				3.357.890,59	4.960.020,77

DEBITI AL 31/12/X PER ANNO DI FORMAZIONE	2016 e ante	2017	2018	2019	2020
TOTALE PDA380b D.XI.4.b) Altri debiti diversi	0,00	0,00	0,00	0,00	3.229.103,03
- per compensi ai Direttori					91.848,36
- per compensi al Collegio Sindacale					1.608,46
- per personale non strutturato					173.508,42
- per trattenute ai dipendenti					42.083,53
- per depositi cauzionali in denaro					46.003,94
- per associazioni varie					82.576,34
- per assegni di cura e contributi ad assistiti					0,00
- per altri debiti diversi					0,00
fatture da ricevere					599.611,00
soggetti privati,					2.191.862,98

Tab.44 – Dettaglio dei debiti per scadenza

	Esigibili/Pagabili entro l'esercizio successivo (vc)	Fino a 5 Anni	Oltre 5 Anni	TOTALE
D) DEBITI	161.331.913,06	0,00	0,00	161.331.913,06
D.I) DEBITI PER MUTUI PASSIVI	0,00	0,00	0,00	0,00
D.II) DEBITI V/STATO	2.285,76	0,00	0,00	2.285,76
D.II.1) Debiti v/Stato per mobilità passiva extraregionale	0,00	0,00	0,00	0,00
D.II.2) Debiti v/Stato per mobilità passiva internazionale	0,00	0,00	0,00	0,00
D.II.3) Acconto quota FSR v/Stato	0,00	0,00	0,00	0,00
D.II.4) Debiti v/Stato per restituzione finanziamenti - per ricerca	0,00	0,00	0,00	0,00
D.II.5) Altri debiti v/Stato	2.285,76	0,00	0,00	2.285,76
D.III) DEBITI V/REGIONE O PROVINCIA AUTONOMA	139.360,01	0,00	0,00	139.360,01
D.III.1) Debiti v/Regione o Provincia Autonoma per finanziamenti - GSA	0,00	0,00	0,00	0,00
D.III.1.a) Debiti v/Regione o Provincia Autonoma per finanziamenti - GSA	0,00	0,00	0,00	0,00
D.III.1.b) Debiti v/Azienda Zero per finanziamenti	0,00	0,00	0,00	0,00
D.III.2) Debiti v/Regione o Provincia Autonoma per finanziamenti - NO GSA	0,00	0,00	0,00	0,00
D.III.3) Debiti v/Regione o Provincia Autonoma per mobilità passiva intraregionale	0,00	0,00	0,00	0,00
D.III.3.a) Debiti v/Regione o Provincia Autonoma per mobilità passiva intraregionale	0,00	0,00	0,00	0,00
D.III.3.b) Debiti v/Azienda Zero per mobilità passiva intraregionale	0,00	0,00	0,00	0,00
D.III.4) Debiti v/Regione o Provincia Autonoma per mobilità passiva extraregionale	0,00	0,00	0,00	0,00
D.III.4.a) Debiti v/Regione o Provincia Autonoma per mobilità passiva extraregionale	0,00	0,00	0,00	0,00
D.III.4.b) Debiti v/Azienda Zero per mobilità passiva extraregionale	0,00	0,00	0,00	0,00
D.III.5) Debiti v/Regione o Provincia Autonoma per mobilità passiva internazionale	0,00	0,00	0,00	0,00
D.III.5.a) Debiti v/Regione o Provincia Autonoma per mobilità passiva internazionale	0,00	0,00	0,00	0,00
D.III.5.b) Debiti v/Azienda Zero per mobilità passiva internazionale	0,00	0,00	0,00	0,00
D.III.6) Acconto quota FSR da Regione o Provincia Autonoma	0,00	0,00	0,00	0,00
D.III.6.a) Acconto quota FSR da Regione o Provincia Autonoma	0,00	0,00	0,00	0,00
D.III.6.b) Acconto quota FSR da Azienda Zero	0,00	0,00	0,00	0,00
D.III.7) Acconto da Regione o Provincia Autonoma per anticipazione ripiano disavanzo programmato dai Piani aziendali di cui all'art. 1, comma 528, L. 208/2015	0,00	0,00	0,00	0,00
D.III.7.a) Acconto da Regione o Provincia Autonoma per anticipazione ripiano disavanzo programmato dai Piani aziendali di cui all'art. 1, comma 528, L. 208/2015	0,00	0,00	0,00	0,00
D.III.7.b) Acconto da Azienda zero per anticipazione ripiano disavanzo programmato dai Piani aziendali di cui all'art. 1, comma 528, L. 208/2015	0,00	0,00	0,00	0,00
D.III.8) Debiti v/Regione o Provincia Autonoma per contributi L. 210/92 - NO GSA	0,00	0,00	0,00	0,00

	Esigibili/Pagabili entro l'esercizio successivo (vc)	Fino a 5 Anni	Oltre 5 Anni	TOTALE
D.III.9) Altri debiti v/Regione o Provincia Autonoma - GSA	16.888,92	0,00	0,00	16.888,92
D.III.9.a) Altri debiti v/Regione o Provincia Autonoma - GSA	0,00	0,00	0,00	0,00
D.III.9.b) Altri debiti v/Azienda Zero	16.888,92	0,00	0,00	16.888,92
D.III.10) Altri debiti v/Regione o Provincia Autonoma - NO GSA	122.471,09	0,00	0,00	122.471,09
D.IV) DEBITI V/COMUNI	10.413,05	0,00	0,00	10.413,05
D.V) DEBITI V/AZIENDE SANITARIE PUBBLICHE	7.504.806,06	0,00	0,00	7.504.806,06
D.V.1) Debiti v/Aziende sanitarie pubbliche della Regione	7.011.324,77	0,00	0,00	7.011.324,77
D.V.1.a) Debiti v/Aziende sanitarie pubbliche della Regione - per quota FSR	0,00	0,00	0,00	0,00
D.V.1.b) Debiti v/Aziende sanitarie pubbliche della Regione - per finanziamento sanitario aggiuntivo corrente LEA	0,00	0,00	0,00	0,00
D.V.1.c) Debiti v/Aziende sanitarie pubbliche della Regione - per finanziamento sanitario aggiuntivo corrente extra LEA	0,00	0,00	0,00	0,00
D.V.1.d) Debiti v/Aziende sanitarie pubbliche della Regione - per mobilità in compensazione	0,00	0,00	0,00	0,00
D.V.1.e) Debiti v/Aziende sanitarie pubbliche della Regione - per mobilità non in compensazione	0,00	0,00	0,00	0,00
D.V.1.f) Debiti v/Aziende sanitarie pubbliche della Regione - per altre prestazioni	6.933.622,68	0,00	0,00	6.933.622,68
D.V.1.g) Debiti v/Aziende sanitarie pubbliche della Regione - altre prestazioni per STP	0,00	0,00	0,00	0,00
D.V.1.h) Debiti v/Aziende sanitarie pubbliche della Regione - per contributi da Aziende sanitarie pubbliche della Regione o Prov Aut (extra fondo)	77.702,09	0,00	0,00	77.702,09
D.V.1.i) Debiti v/Aziende sanitarie pubbliche della Regione - per contributi L. 210/92	0,00	0,00	0,00	0,00
D.V.2) Debiti v/Aziende sanitarie pubbliche Extraregione	493.481,29	0,00	0,00	493.481,29
D.V.3) Debiti v/Aziende sanitarie pubbliche della Regione per versamenti c/patrimonio netto	0,00	0,00	0,00	0,00
D.V.3.a) Debiti v/Aziende sanitarie pubbliche della Regione per versamenti c/patrimonio netto - finanziamenti per investimenti	0,00	0,00	0,00	0,00
D.V.3.b) Debiti v/Aziende sanitarie pubbliche della Regione per versamenti c/patrimonio netto - incremento fondo dotazione	0,00	0,00	0,00	0,00
D.V.3.c) Debiti v/Aziende sanitarie pubbliche della Regione per versamenti c/patrimonio netto - ripiano perdite	0,00	0,00	0,00	0,00
D.V.3.d) Debiti v/Aziende sanitarie pubbliche della Regione per anticipazione ripiano disavanzo programmato dai Piani aziendali di cui all'art. 1, comma 528, L. 208/2015	0,00	0,00	0,00	0,00
D.V.3.e) Debiti v/Aziende sanitarie pubbliche della Regione per versamenti c/patrimonio netto - altro	0,00	0,00	0,00	0,00
D.VI) DEBITI V/ SOCIETA' PARTECIPATE E/O ENTI DIPENDENTI DELLA REGIONE	20.494,61	0,00	0,00	20.494,61
D.VI.1) Debiti venti regionali	20.494,61	0,00	0,00	20.494,61
D.VI.2) Debiti v/sperimentazioni gestionali	0,00	0,00	0,00	0,00
D.VI.3) Debiti v/altre partecipate	0,00	0,00	0,00	0,00

	Esigibili/Pagabili entro l'esercizio successivo (vc)	Fino a 5 Anni	Oltre 5 Anni	TOTALE
D.VII) DEBITI V/FORNITORI	66.134.563,09	0,00	0,00	66.134.563,09
D.VII.1) Debiti verso erogatori (privati accreditati e convenzionati) di prestazioni sanitarie	278.554,81	0,00	0,00	278.554,81
D.VII.1.a) Debiti verso erogatori (privati accreditati e convenzionati) di prestazioni sanitarie	278.554,81	0,00	0,00	278.554,81
D.VII.1.b) Note di credito da ricevere (privati accreditati e convenzionati)	0,00	0,00	0,00	0,00
D.VII.2) Debiti verso altri fornitori	65.856.008,28	0,00	0,00	65.856.008,28
D.VII.2.a) Debiti verso altri fornitori	66.850.628,06	0,00	0,00	66.850.628,06
D.VII.2.b) Note di credito da ricevere (altri fornitori)	-994.619,78	0,00	0,00	-994.619,78
D.VIII) DEBITI V/ISTITUTO TESORIERE	0,00	0,00	0,00	0,00
D.IX) DEBITI TRIBUTARI	21.161.994,83	0,00	0,00	21.161.994,83
D.X) DEBITI V/ISTITUTI PREVIDENZIALI, ASSISTENZIALI E SICUREZZA SOCIALE	19.506.048,77	0,00	0,00	19.506.048,77
D.XI) DEBITI V/ALTRI	46.851.946,88	0,00	0,00	46.851.946,88
D.XI.1) Debiti v/altri finanziatori	0,00	0,00	0,00	0,00
D.XI.2) Debiti v/dipendenti	39.101.416,10	0,00	0,00	39.101.416,10
D.XI.3) Debiti v/gestioni liquidatorie	0,00	0,00	0,00	0,00
D.XI.4) Altri debiti diversi	7.750.530,78	0,00	0,00	7.750.530,78
D.XI.4.a) Altri debiti diversi verso altri soggetti pubblici	4.521.427,75	0,00	0,00	4.521.427,75
D.XI.4.b) Altri debiti diversi	3.229.103,03	0,00	0,00	3.229.103,03

CODICE MOD. SP	DEBITI	DEBITI PER SCADENZA		
		Entro 12 mesi	Tra 1 e 5 anni	Oltre 5 anni
PDA060	Altri debiti v/Stato:	2.285,76	0,00	0,00
	<i>Compenso componente Collegio Sindacale</i>			
	<i>Ministero della Salute D.Lgs. 194/2008</i>			
	<i>Comando VV.FF.</i>			
	<i>Agenzia delle Entrate</i>			
	<i>Dogane</i>			
	<i>Tesoreria centrale di Roma</i>			
	<i>COMMISSARIO DELEG. PER L'EMERGENZA SOCIOECON. AMB.RELATIVA AI CANALI PORT.DI GRANDE NAVIG.</i>	539,05		
	<i>Tesoriere Centrale dello Stato Cassiere Istituti Previdenza</i>	1.746,71		
CODICE MOD. SP	DEBITI	DEBITI PER SCADENZA		
		Entro 12 mesi	Tra 1 e 5 anni	Oltre 5 anni
PDA130	DEBITI V/COMUNI:	10.413,05	0,00	0,00
	<i>per trasferimenti per funzioni vincolate erogati anticipatamente</i>	0,00		
	<i>per rimborsi per prestazioni socio-sanitarie</i>	0,00		
	<i>per imposte e tasse comunali</i>	0,00		
	<i>per altri servizi non sanitari</i>	-74,45		
	<i>per interventi domiciliarità</i>	0,00		
	<i>per ADI</i>	0,00		
	<i>per assegni di sollievo</i>	0,00		
	<i>per assegni di cura</i>	0,00		
	<i>per interventi alternativi alla residenzialità</i>	0,00		
	<i>per interventi integrativi alla domiciliarità</i>	0,00		
	<i>per servizi integrativi socio sanitari</i>	0,00		
	<i>fatture da ricevere</i>	10.487,50		

CODICE MOD. SP	DEBITI	DEBITI PER SCADENZA		
		Entro 12 mesi	Tra 1 e 5 anni	Oltre 5 anni
PDA250	Debiti v/enti regionali:	20.494,61	0,00	0,00
	ARPAV	5.108,28		
	ARSS	0,00		
	AVEPA	0,00		
	Istituto Zooprofilattico	0,00		
	ATER	0,00		
	Fondo Scuola Sanità Pubblica	0,00		
	ARPAV fatture da ricevere	15.386,33		
CODICE MOD. SP	DEBITI	DEBITI PER SCADENZA		
		Entro 12 mesi	Tra 1 e 5 anni	Oltre 5 anni
PDA320	DEBITI TRIBUTARI:	21.161.994,83	0,00	0,00
	per IVA	8.151.111,91		
	per IRPEF e ritenute fiscali	7.161.927,86		
	per IRES	0,00		
	per IRAP	5.848.694,06		
	per altre imposte e tasse	261,00		

CODICE MOD. SP	DEBITI	DEBITI PER SCADENZA		
		Entro 12 mesi	Tra 1 e 5 anni	Oltre 5 anni
PDA330	DEBITI V/ISTITUTI PREVIDENZIALI, ASSISTENZIALI E SICUREZZA SOCIALE:	19.506.048,77	0,00	0,00
	INAIL	0,00		
	INPS	1.444,08		
	ASSOFARM	0,00		
	ENPAM	56.197,00		
	ENPAF	0,00		
	ENPAP	0,00		
	ENPAB	0,00		
	INPDAP	11.046.767,19		
	INPGI	2.809,00		
	ONAOSI	80.920,14		
	FONDO PERSEO	0,00		
	per versamento premi di riscatto	0,00		
	per regolazione contributive personale in quiescenza	0,00		
	per contributi relativi alle ferie maturate e non godute	0,00		
	per altro (specificare)	8.317.911,36		
CODICE MOD. SP	DEBITI	DEBITI PER SCADENZA		
		Entro 12 mesi	Tra 1 e 5 anni	Oltre 5 anni
PDA380b	D.XI.4.b) Altri debiti diversi	3.229.103,03	0,00	0,00
	- per compensi ai Direttori	91.848,36		
	- per compensi al Collegio Sindacale	1.608,46		
	- per personale non strutturato	173.508,42		
	- per trattenute ai dipendenti	42.083,53		
	- per depositi cauzionali in denaro	46.003,94		
	- per associazioni varie	82.576,34		
	- per assegni di cura e contributi ad assistiti	0,00		
	- per altri debiti diversi	0,00		
	fatture da ricevere	599.611,00		
	soggetti privati	2.191.862,98		

Tab. 46 – Dettaglio debiti intraregionali per mobilità (in compensazione e non) e per altre prestazioni

DETTAGLIO DEBITI INTRAREGIONALI PER SINGOLA AZIENDA	Mobilità in compensazione	Mobilità non in compensazione	Altre prestazioni	Altre prestazioni per STP	Contributi da Aziende sanitarie pubbliche della Regione	Contributi L. 210/92
TOTALE D.V.1.d Mobilità in compensazione	0,00	0,00	6.933.622,68	0,00	77.702,09	0,00
ULSS 501			0,00		0,00	
ULSS 502			67.355,55		14.408,00	
ULSS 503			367.793,77		30.000,00	
ULSS 504			12.936,00		0,00	
ULSS 505			134.083,19		0,00	
ULSS 506			768.282,05		5.734,00	
ULSS 507			897,45		2.516,00	
ULSS 508			43.050,14		5.734,00	
ULSS 509			2.807,00		7.882,49	
AO 901			0,00		0,00	
AOUI 912			155.991,80		9.127,60	
IOV 952			5.380.425,73		2.300,00	

DB01 – Transazioni

DB01 – NO	I debiti verso fornitori non sono sottoposti a procedure di transazione regionali.
------------------	--

Altre informazioni relative a debiti.

Informazione	Caso presente in azienda?	Se sì, illustrare
<p>DB02 - Altro. Esistono altre informazioni che si ritiene necessario fornire per soddisfare la regola generale secondo cui “Se le informazioni richieste da specifiche disposizioni di legge non sono sufficienti a dare una rappresentazione veritiera e corretta, si devono fornire le informazioni complementari necessarie allo scopo” (art 2423 cc)?</p>	<p>SI</p>	<p>Alcune partite debitorie risentono dell’acquisizione della gestione dell’Ospedale Sant’Antonio quali ad esempio i debiti verso fornitori, i debiti verso personale e i relativi debiti per oneri.</p>

15. Ratei e risconti passivi

Tab. 47 – Ratei passivi – Dettaglio a livello di costo (codice CE)

RATEI PASSIVI	Importo	di cui oltre 12 mesi
TOTALE PEA000 (E.I) RATEI PASSIVI)	0,00	0,00
DETTAGLIO A LIVELLO DI CODICE DI RICAPO CE		

Tab. 48– Risconti passivi – Dettaglio a livello di ricavo (codice CE)

RISCONTI PASSIVI	Importo	di cui oltre 12 mesi
TOTALE PEA030 (E.II) RISCONTI PASSIVI)	7.050.466,73	0,00
AA1090 - Proventi attività commerciale - sperimentazione farmaci	2.812.744,75	
AA0660 - Sperimentazione farmaci	4.237.721,98	

Altre informazioni relative a ratei e risconti passivi.

Informazione	Caso presente in azienda?		Se sì, illustrare
RP01 – Altro. Esistono altre informazioni che si ritiene necessario fornire per soddisfare la regola generale secondo cui “Se le informazioni richieste da specifiche disposizioni di legge non sono sufficienti a dare una rappresentazione veritiera e corretta, si devono fornire le informazioni complementari necessarie allo scopo” (art 2423 cc)?		SI	Trattasi di valori generati dal rinvio dei ricavi rilevati nell’esercizio in quanto relativi a più annualità e alla copertura di costi specifici.

16. Conti d'ordine

Tab. 49– Dettagli e movimentazioni dei conti d'ordine

	CONSUNTIVO			
	Valore Anno N-1	INC	DEC	Valore Netto Contabile
E) CONTI D'ORDINE	129.228.812,75	29.532.199,62	322.469,71	158.438.542,66
E.I) CANONI DI LEASING ANCORA DA PAGARE	0,00	0,00	0,00	0,00
E.II) DEPOSITI CAUZIONALI	65.245.591,30	12.866,00	322.469,71	64.935.987,59
E.III) BENI IN COMODATO	0,00	29.519.333,62	0,00	29.519.333,62
E.IV) CANONI DI PROJECT FINANCING ANCORA DA PAGARE	0,00	0,00	0,00	0,00
E.V) ALTRI CONTI D'ORDINE (vc)	63.983.221,45	0,00	0,00	63.983.221,45

CODICE MOD. SP	CONTI D'ORDINE	MOVIMENTI DELL'ESERCIZIO			
		Valore iniziale	Incrementi	Decrementi	Valore finale
ADA030	EV) ALTRI CONTI D'ORDINE (vc)	63.983.221,45	0,00	0,00	63.983.221,45
	<i>Terreni e fabbricati di terzi</i>	63.983.221,45			63.983.221,45

Altre informazioni relative a conti d'ordine.

Informazione	Caso presente in azienda?	Se sì, illustrare
CO01. Sono state attivate operazioni di project finance?	NO	
CO02. Esistono beni dell'Azienda presso terzi (in deposito, in pegno o in comodato)?	NO	

<p>CO03 – Altro. Esistono altre informazioni che si ritiene necessario fornire per soddisfare la regola generale secondo cui “Se le informazioni richieste da specifiche disposizioni di legge non sono sufficienti a dare una rappresentazione veritiera e corretta, si devono fornire le informazioni complementari necessarie allo scopo”(art 2423 cc)?</p>		SI	<p>In base alla nota di Azienda Zero prot.0007876/2021 del 24/03/2021 sono stati rilevati nell'apposita voce dei conti d'ordine "beni in comodato":</p> <ul style="list-style-type: none"> - i beni materiali (cespiti derivanti da forniture della Protezione Civile a seguito dell'emergenza sanitaria per un ammontare di €. 1.205.409; - i beni (compreso il fabbricato) dell'ULSS 6 relativi al trasferimento dell'Ospedale S. Antonio. L'importo rilevato di €.28.313.924,62 e si riferisce al valore residuo dei beni elencati dettagliatamente in un prospetto trasmesso dall'ULSS 6 e corrispondenti al valore presente nel loro patrimonio.
---	--	----	---

17. Contributi in conto esercizio

Tab. 50 – Dettagli contributi in conto esercizio

CODICE MOD. CE	CONTRIBUTI IN C/ESERCIZIO	Quota capitaria	Funzioni	Altro	Totale	Note
AA0030	A.1.A.1) da Regione o Prov. Aut. per quota F.S. regionale indistinto)	0,00	76.326.995,00	36.616.557,93	112.943.552,93	
AA0080	A.1.B.1.2) Contributi da Regione o Prov. Aut. (extra fondo) - Risorse aggiuntive da bilancio regionale a titolo di copertura LEA)	0,00	0,00	0,00	0,00	
AA0090	A.1.B.1.3) Contributi da Regione o Prov. Aut. (extra fondo) - Risorse aggiuntive da bilancio regionale a titolo di copertura extra LEA)	0,00	0,00	0,00	0,00	

Tab. 51- Informativa contributi in conto esercizio

CODICE MOD. CE	CONTRIBUTI IN CONTO ESERCIZIO	Importo assegnato	Importo utilizzato
AA0010	A.1) Contributi in c/esercizio	138.119.468,58	124.667.973,52
AA0020	A.1.A) Contributi da Regione o Prov. Aut. per quota F.S. regionale	132.802.097,72	121.871.166,56
AA0030	A.1.A.1) da Regione o Prov. Aut. per quota F.S. regionale indistint	112.943.552,93	102.012.621,77
AA0031	A.1.A.1.1) Finanziamento indistinto	7.324.675,69	7.324.675,69
AA0031a	A.1.A.1.1.A) Finanziamento indistinto - quota capitaria	0,00	0,00
AA0031b	A.1.A.1.1.B) Finanziamento indistinto - altro	7.324.675,69	7.324.675,69
AA0032	A.1.A.1.2) Finanziamento indistinto finalizzato da Regione	29.291.882,24	18.360.951,08
AA0032a	A.1.A.1.2.A) Finanziamento indistinto finalizzato da Regione - per investimenti	11.601.551,85	1.203.272,26
AA0032b	A.1.A.1.2.B) Finanziamento indistinto finalizzato da Regione - vincolati GSA	17.690.330,39	17.157.678,82
AA0033	A.1.A.1.3) Funzioni	76.326.995,00	76.326.995,00
AA0034	A.1.A.1.3.A) Funzioni - Pronto Soccorso	9.300.000,00	9.300.000,00
AA0035	A.1.A.1.3.B) Funzioni - Altro	67.026.995,00	67.026.995,00
AA0036	A.1.A.1.4) Quota finalizzata per il Piano aziendale di cui all'art. 1, comma 528, L. 208/2015	0,00	0,00
AA0040	A.1.A.2) da Regione o Prov. Aut. per quota F.S. regionale vincolato	19.858.544,79	19.858.544,79
AA0050	A.1.B) Contributi c/esercizio (extra fondo)	1.825.527,39	72.101,44
AA0060	A.1.B.1) da Regione o Prov Aut (extra fondo)	0,00	0,00
AA0070	A.1.B.1.1) Contributi da Regione o Prov. Aut. (extra fondo) vincolati	0,00	0,00
AA0080	A.1.B.1.2) Contributi da Regione o Prov. Aut. (extra fondo) - Risorse aggiuntive da bilancio regionale a titolo di copertura LEA	0,00	0,00
AA0090	A.1.B.1.3) Contributi da Regione o Prov. Aut. (extra fondo) - Risorse aggiuntive da bilancio regionale a titolo di copertura extra LEA	0,00	0,00
AA0100	A.1.B.1.4) Contributi da Regione o Prov. Aut. (extra fondo) - Altro	0,00	0,00
AA0110	A.1.B.2) Contributi da Aziende sanitarie pubbliche della Regione o Prov. Aut. (extra fondo)	27.272,92	27.272,92
AA0120	A.1.B.2.1) Contributi da Aziende sanitarie pubbliche della Regione o Prov. Aut. (extra fondo) vincolati	27.272,92	27.272,92
AA0130	A.1.B.2.2) Contributi da Aziende sanitarie pubbliche della Regione o Prov. Aut. (extra fondo) altro	0,00	0,00
AA0140	A.1.B.3) Contributi da Ministero della salute e da altri soggetti pubblici (extra fondo)	1.798.254,47	44.828,52
AA0141	A.1.B.3.1) Contributi da Ministero della Salute (extra fondo)	1.022.540,89	31.921,52
AA0150	A.1.B.3.2) Contributi da altri soggetti pubblici (extra fondo) vincolati	775.713,58	12.907,00
AA0150a	A.1.B.3.2.a) Contributi da altri soggetti pubblici (extra fondo) vincolati - PERIMETRO SANITA'	0,00	0,00
AA0150b	A.1.B.3.2.b) Contributi da altri soggetti pubblici (extra fondo) vincolati - NO PERIMETRO SANITA'	775.713,58	12.907,00
AA0160	A.1.B.3.3) Contributi da altri soggetti pubblici (extra fondo) L. 210/92	0,00	0,00
AA0170	A.1.B.3.4) Contributi da altri soggetti pubblici (extra fondo) altro	0,00	0,00
AA0171	A.1.B.3.5) Contributi da altri soggetti pubblici (extra fondo) - in attuazione dell'art. 79, comma 1 sexies lettera c) del D.L. 112/2008, convertito con Legge 133/2008 e della Legge 23 dicembre 2009 n. 191	0,00	0,00
AA0180	A.1.C) Contributi c/esercizio per ricerca	0,00	0,00
AA0190	A.1.C.1) Contributi da Ministero della Salute per ricerca corrente	0,00	0,00
AA0200	A.1.C.2) Contributi da Ministero della Salute per ricerca finalizzata	0,00	0,00
AA0210	A.1.C.3) Contributi da Regione ed altri soggetti pubblici per ricerca	0,00	0,00
AA0220	A.1.C.4) Contributi da privati per ricerca	0,00	0,00
AA0230	A.1.D) Contributi c/esercizio da privati	3.491.843,47	2.724.705,52

Tab. 52– Dettaglio rettifica contributi in conto esercizio per destinazione ad investimenti

DETTAGLIO RETTIFICA CONTRIBUTI C/ESERCIZIO PER DESTINAZIONE AD INVESTIMENTI	Contributo assegnato	Quota destinata ad investimenti	% Incidenza
AA0010 (A.1) Contributi in c/esercizio)	138.119.468,58	16.678.853,25	12%
AA0020 (A.1.A) Contributi da Regione o Prov. Aut. per quota F.S. regionale)	132.802.097,72	16.617.829,62	13%
AA0030 (A.1.A.1) da Regione o Prov. Aut. per quota F.S. regionale indistinto)	112.943.552,93	16.617.829,62	15%
AA0031 (A.1.A.1.1) Finanziamento indistinto	7.324.675,69	4.996.250,55	68%
AA0031a (A.1.A.1.1.A) Finanziamento indistinto - quota capitaria	0,00	0,00	
AA0031b (A.1.A.1.1.B) Finanziamento indistinto - altro	7.324.675,69	4.996.250,55	68%
AA0032 (A.1.A.1.2) Finanziamento indistinto finalizzato da Regione	29.291.882,24	11.621.579,07	40%
AA0032a (A.1.A.1.2.A) Finanziamento indistinto finalizzato da Regione - per investimenti	11.601.551,85	11.601.551,85	100%
AA0032b (A.1.A.1.2.B) Finanziamento indistinto finalizzato da Regione - vincolati GSA	17.690.330,39	20.027,22	0%
AA0033 (A.1.A.1.3) Funzioni	76.326.995,00	0,00	0%
AA0034 (A.1.A.1.3.A) Funzioni - Pronto Soccorso	9.300.000,00	0,00	0%
AA0035 (A.1.A.1.3.B) Funzioni - Altro	67.026.995,00	0,00	0%
AA0036 (A.1.A.1.4) Quota finalizzata per il Piano aziendale di cui all'art. 1, comma 528, L. 208/2015	0,00	0,00	
AA0040 (A.1.A.2) da Regione o Prov. Aut. per quota F.S. regionale vincolato)	19.858.544,79	0,00	0%
AA0050 (A.1.B) Contributi c/esercizio (extra fondo)	1.825.527,39	4.836,02	0%
AA0060 (A.1.B.1) da Regione o Prov. Aut. (extra fondo)	0,00	0,00	
AA0070 (A.1.B.1.1) Contributi da Regione o Prov. Aut. (extra fondo) vincolati)	0,00	0,00	
AA0080 (A.1.B.1.2) Contributi da Regione o Prov. Aut. (extra fondo) - Risorse aggiuntive da bilancio regionale a titolo di copertura LEA)	0,00	0,00	
AA0090 (A.1.B.1.3) Contributi da Regione o Prov. Aut. (extra fondo) - Risorse aggiuntive da bilancio regionale a titolo di copertura extra LEA)	0,00	0,00	
AA0100 (A.1.B.1.4) Contributi da Regione o Prov. Aut. (extra fondo) - Altro)	0,00	0,00	
AA0110 (A.1.B.2) Contributi da Aziende sanitarie pubbliche della Regione o Prov. Aut. (extra fondo)	27.272,92	4.836,02	18%
AA0120 (A.1.B.2.1) Contributi da Aziende sanitarie pubbliche della Regione o Prov. Aut. (extra fondo) vincolati)	27.272,92	4.836,02	18%
AA0130 (A.1.B.2.2) Contributi da Aziende sanitarie pubbliche della Regione o Prov. Aut. (extra fondo) altro)	0,00	0,00	
AA0140 (A.1.B.3) Contributi da Ministero della Salute e da altri soggetti pubblici (extra fondo)	1.798.254,47	0,00	0%
AA0141 (A.1.B.3.1) Contributi da Ministero della Salute (extra fondo)	1.022.540,89	0,00	0%
AA0150 (A.1.B.3.2) Contributi da altri soggetti pubblici (extra fondo) vincolati)	775.713,58	0,00	0%
AA0150a (A.1.B.3.2.a) Contributi da altri soggetti pubblici (extra fondo) vincolati - PERIMETRO SANITA'	0,00	0,00	
AA0150b (A.1.B.3.2.b) Contributi da altri soggetti pubblici (extra fondo) vincolati - NO PERIMETRO SANITA'	775.713,58	0,00	0%
AA0160 (A.1.B.3.3) Contributi da altri soggetti pubblici (extra fondo) L. 210/92)	0,00	0,00	
AA0170 (A.1.B.3.4) Contributi da altri soggetti pubblici (extra fondo) altro)	0,00	0,00	
AA0171 (A.1.B.3.5) Contributi da altri soggetti pubblici (extra fondo) - in attuazione dell'art. 79, comma 1 sexies lettera c) del D.L. 112/2008, convertito con Legge 133/2008 della legge 23 dicembre 2009 n. 191	0,00	0,00	
AA0180 (A.1.C) Contributi c/esercizio per ricerca)	0,00	0,00	
AA0190 (A.1.C.1) Contributi da Ministero della Salute per ricerca corrente)	0,00	0,00	
AA0200 (A.1.C.2) Contributi da Ministero della Salute per ricerca finalizzata)	0,00	0,00	
AA0210 (A.1.C.3) Contributi da Regione ed altri soggetti pubblici per ricerca)	0,00	0,00	
AA0220 (A.1.C.4) Contributi da privati per ricerca)	0,00	0,00	
AA0230 (A.1.D) Contributi c/esercizio da privati)	3.491.843,47	56.187,61	2%

Altre informazioni relative a contributi in conto esercizio.

Informazione	Caso presente in azienda?	Se sì, illustrare
CT01. Sono state rilevate significative variazioni rispetto all'esercizio precedente?	SI	Finanziamenti collegati all'Ospedale Sant'Antonio e per emergenza sanitaria

18. Proventi e ricavi diversi -

Tab.53 – Dettaglio ricavi per prestazioni sanitarie in mobilità

	CONSUNTIVO													Totale Aziende Regione Veneto
	ULSS 501	ULSS 502	ULSS 503	ULSS 504	ULSS 505	ULSS 506	ULSS 507	ULSS 508	ULSS 509	AZ O SP. PADOVA	Azienda Ospedaliera Universitaria Integrata	Istituto Oncologico Veneto	ULSS 500	
RICAVI DA MOBILITA' SANITARIA INFRAREGIONALE (A)	3.531.793,00	19.763.577,00	36.632.827,00	6.599.988,00	11.924.591,00	301.733.155,00	10.341.849,00	11.329.890,00	4.075.180,00	0,00	0,00	0,00	0,00	405.932.850,00
A.4.A.1.1) Prestazioni di ricovero	2.370.308,00	12.387.897,00	20.145.548,00	3.686.092,00	8.258.926,00	187.282.047,00	5.437.152,00	6.589.148,00	2.625.604,00	0,00	0,00	0,00	0,00	248.782.722,00
A.4.A.1.2) Prestazioni di specialistica ambulatoriale	475.053,00	2.610.235,00	5.297.767,00	769.520,00	1.267.416,00	47.707.568,00	1.494.229,00	1.529.868,00	674.174,00	0,00	0,00	0,00	0,00	61.825.830,00
A.4.A.1.3) Prestazioni di pronto soccorso non seguite da ricovero	10.176,00	38.217,00	198.173,00	12.527,00	29.176,00	6.374.300,00	17.562,00	39.092,00	14.585,00	0,00	0,00	0,00	0,00	6.733.808,00
A.4.A.1.4) Prestazioni di psichiatria residenziale e semiresidenziale	0,00	0,00	0,00	0,00	0,00	0,00	0,00	0,00	0,00	0,00	0,00	0,00	0,00	0,00
A.4.A.1.5) Prestazioni di File F	637.460,00	4.361.378,00	10.679.054,00	2.027.106,00	2.248.223,00	58.759.082,00	3.293.193,00	2.945.292,00	504.544,00	0,00	0,00	0,00	0,00	85.455.332,00
A.4.A.1.6) Prestazioni servizi MMG, PLS, Contin. assistenziale	0,00	0,00	0,00	0,00	0,00	0,00	0,00	0,00	0,00	0,00	0,00	0,00	0,00	0,00
A.4.A.1.7) Prestazioni servizi farmaceutica convenzionata	0,00	0,00	0,00	0,00	0,00	0,00	0,00	0,00	0,00	0,00	0,00	0,00	0,00	0,00
A.4.A.1.8) Prestazioni termali	0,00	0,00	0,00	0,00	0,00	0,00	0,00	0,00	0,00	0,00	0,00	0,00	0,00	0,00
A.4.A.1.9) Prestazioni trasporto ambulanze ed elisoccorso	5.096,00	12.000,00	44.485,00	7.843,00	27.150,00	996.308,00	11.163,00	24.190,00	8.573,00	0,00	0,00	0,00	0,00	1.136.808,00
A.4.A.1.12) Prestazioni assistenza riabilitativa extraspedaliera	0,00	0,00	0,00	0,00	0,00	0,00	0,00	0,00	0,00	0,00	0,00	0,00	0,00	0,00
A.4.A.1.13) Ricavi per cessioni di emocomponenti e cellule staminali	0,00	0,00	0,00	0,00	0,00	0,00	0,00	0,00	0,00	0,00	0,00	0,00	0,00	0,00
A.4.A.1.15.A) Altre prestazioni sanitarie e socio-sanitarie a rilevanza sanitaria - HOSPICE	33.700,00	353.850,00	267.800,00	96.900,00	93.700,00	613.850,00	88.550,00	202.300,00	247.700,00	0,00	0,00	0,00	0,00	1.998.350,00
RICAVI DA MOBILITA' SANITARIA EXTRAREGIONALE (B)														46.072.984,00
A.4.A.3.1) Prestazioni di ricovero														37.350.621,00
A.4.A.3.2) Prestazioni ambulatoriali														5.130.422,00
A.4.A.3.3) Prestazioni di pronto soccorso non seguite da ricovero														281.975,00
A.4.A.3.4) Prestazioni di psichiatria residenziale e semiresidenziale														0,00
A.4.A.3.5) Prestazioni di File F														3.255.644,00
A.4.A.3.6) Prestazioni servizi MMG, PLS, Contin. assistenziale														0,00
A.4.A.3.7) Prestazioni servizi farmaceutica convenzionata														0,00
A.4.A.3.8) Prestazioni termali														0,00
A.4.A.3.9) Prestazioni trasporto ambulanze ed elisoccorso														54.322,00
A.4.A.3.10) Prestazioni assistenza integrativa da pubblico														0,00
A.4.A.3.11) Prestazioni assistenza protesica da pubblico														0,00
A.4.A.3.12) Ricavi per cessione di emocomponenti e cellule staminali														0,00
A.4.A.3.13) Ricavi GSA per differenziale saldo mobilità interregionale														0,00
A.4.A.3.14) Altre prestazioni sanitarie e socio-sanitarie a rilevanza sanitaria														0,00
TOTALE RICAVI DA MOBILITA' (A+B)	3.531.793,00	19.763.577,00	36.632.827,00	6.599.988,00	11.924.591,00	301.733.155,00	10.341.849,00	11.329.890,00	4.075.180,00	0,00	0,00	0,00	0,00	452.005.834,00
RICAVI PER PRESTAZIONI OGGETTO DI FATTURAZIONE DIRETTA INFRAREGIONALE (C) POSTE R	1.468.788,10	1.571.613,15	1.046.480,19	803.187,97	2.034.285,81	21.511.995,50	1.720.174,60	1.686.996,86	2.090.134,69	0,00	241.131,45	8.156.392,79	294.710,36	42.625.891,47
RICAVI PER PREST. OGGETTO DI FATTUR. DIRETTA EXTRAREGIONALE (D)														0,00
TOTALE RICAVI PER PREST. OGGETTO DI FATTURAZ. DIRETTA (C+D)	1.468.788,10	1.571.613,15	1.046.480,19	803.187,97	2.034.285,81	21.511.995,50	1.720.174,60	1.686.996,86	2.090.134,69	0,00	241.131,45	8.156.392,79	294.710,36	42.625.891,47
TOTALE RICAVI AZIENDE REGIONE (A+C)	5.000.581,10	21.335.190,15	37.679.307,19	7.403.175,97	13.958.876,81	323.245.150,50	12.062.023,60	13.016.886,86	6.165.314,69	0,00	241.131,45	8.156.392,79	294.710,36	448.558.741,47
TOTALE RICAVI AZIENDE EXTRA REGIONE (B+D)														46.072.984,00
TOTALE RICAVI AZIENDE SANITARIE PUBBLICHE (A+B+C+D)														494.631.725,47

Tab. 54 – Dettaglio ricavi e costi per prestazioni sanitarie erogate in regime di intramoenia –

Dettaglio costi per prestazioni intramoenia				
	CONSUNTIVO		VARIAZIONE	VARIAZIONE%
	Valore Anno N-1	Valore Anno N	Valore Anno N	Valore Anno N
AA0670 (A.4.D) Ricavi per prestazioni sanitarie erogate in regime di intramoenia)	18.294.807,56	16.880.152,11	-1.414.655,45	-0,08
AA0680 (A.4.D.1) Ricavi per prestazioni sanitarie intramoenia - Area ospedaliera)	5.333.574,96	4.661.015,75	-672.559,21	-0,13
AA0690 (A.4.D.2) Ricavi per prestazioni sanitarie intramoenia - Area specialistica)	12.223.160,24	11.056.126,36	-1.167.033,88	-0,10
AA0700 (A.4.D.3) Ricavi per prestazioni sanitarie intramoenia - Area sanità pubblica)	0,00	0,00	0,00	0,00
AA0710 (A.4.D.4) Ricavi per prestazioni sanitarie intramoenia - Consulenze (ex art. 55 c.1 lett. c), d) ed ex art. 57-58))	146.489,51	316.896,47	170.406,96	1,16
AA0720 (A.4.D.5) Ricavi per prestazioni sanitarie intramoenia - Consulenze (ex art. 55 c.1 lett. c), d) ed ex art. 57-58) (Aziende sanitarie pubbliche della Regione))	572.674,15	826.473,53	253.799,38	0,44
AA0730 (A.4.D.6) Ricavi per prestazioni sanitarie intramoenia - Altro)	18.908,70	19.640,00	731,30	0,04
AA0740 (A.4.D.7) Ricavi per prestazioni sanitarie intramoenia - Altro (Aziende sanitarie pubbliche della Regione))	0,00	0,00	0,00	0,00
BA1200 (B.2.A.13) Compartecipazione al personale per att. libero-prof. (intramoenia))	15.038.134,04	14.625.635,60	-412.498,44	-0,03
BA1210 (B.2.A.13.1) Compartecipazione al personale per att. libero professionale intramoenia - Area ospedaliera)	3.054.503,81	2.826.192,69	-228.311,12	-0,07
BA1220 (B.2.A.13.2) Compartecipazione al personale per att. libero professionale intramoenia- Area specialistica)	8.584.242,85	7.834.900,28	-749.342,57	-0,09
BA1230 (B.2.A.13.3) Compartecipazione al personale per att. libero professionale intramoenia - Area sanità pubblica)	0,00	0,00	0,00	0,00
BA1240 (B.2.A.13.4) Compartecipazione al personale per att. libero professionale intramoenia - Consulenze (ex art. 55 c.1 lett. c), d) ed ex Art. 57-58))	2.757.905,33	3.313.589,09	555.683,76	0,20
BA1250 (B.2.A.13.5) Compartecipazione al personale per att. libero professionale intramoenia - Consulenze (ex art. 55 c.1 lett. c), d) ed ex Art. 57-58) (Aziende sanitarie pubbliche della Regione))	0,00	0,00	0,00	0,00
BA1260 (B.2.A.13.6) Compartecipazione al personale per att. libero professionale intramoenia - Altro)	641.482,05	650.953,54	9.471,49	0,01
BA1270 (B.2.A.13.7) Compartecipazione al personale per att. libero professionale intramoenia - Altro (Aziende sanitarie pubbliche della Regione))	0,00	0,00	0,00	0,00
Totale Altri Costi Intramoenia				
	5.487.182,00	4.822.817,29	-664.364,71	-0,14
IRAP relativa ad attività di libera professione (intramoenia)	1.068.514,00	1.007.301,29	-61.212,71	-0,06
Costi diretti aziendali	3.115.000,00	2.748.000,00	-367.000,00	-0,13
Costi generali aziendali	665.000,00	396.000,00	-269.000,00	-0,68
Fondo di perequazione	0,00	0,00	0,00	0,00
Indennità di esclusività medica per attività di libera professione	638.668,00	671.516,00	32.848,00	0,05

N.B.: Il Fondo di perequazione è inserito a importo 0,00 perché è già compreso nei vari conti di costo della compartecipazione al personale per attività libero professionale intramoenia BA1260 (B.2.A.13.6) Compartecipazione al personale per attività libero professionale intramoenia - Altro

L'indennità di esclusività per attività di libera professione calcolata applicando il criterio Base di allocazione = ricavi generatisi. Tale criterio prevede di rapportare i ricavi derivanti dall'attività libero professionale intramoenia al totale dei ricavi della produzione aziendale, quest'ultimi depurati dei ricavi generati dai medici non in esclusività.

Ai fini della definizione del margine generato dall'attività intramoenia è utile segnalare che i prospetti riportano solo una parte dei ricavi e dei costi collegabili all'attività intramoenia. Per una corretta riconciliazione si riportano in dettaglio le altre voci.

	Valore Anno 2019	Valore Anno 2020
RICOVERI ORDINARI (70% DRG)	1.698.000,00	1.984.000,00
RETTA ALBERGHIERA	273.000,00	287.000,00
RICAVI RELATIVI ATTIVITA' DI CUI ART 58 RICOMPRESI IN ALTRI CONTI (A.4.a.1.9-A.4.C-A.4.A.2)	11.565.987,00	33.651.516,00
TOTALE ALTRI RICAVI	13.536.987,00	35.464.516,00
COSTI DIRETTI E INDIRETTI RELATIVI ATTIVITA' art. 58 i cui ricavi sono in altri conti (A.4.a.1.9-A.4.C-A.4.A.2)	7.470.932,36	9.059.422,61
Accantonamento Balduzzi (B.14.D.10)	599.939,92	297.817,14
TOTALE ALTRI COSTI	8.070.872,28	9.357.239,75
TOTALE RICAVI COMPLESSIVI	31.831.794,56	52.344.668,11
TOTALE COSTI COMPLESSIVI	28.596.188,09	28.805.692,64
DELTA FINALE	3.235.606,47	23.538.975,47

Tab. 55– Dettaglio rimborsi da aziende sanitarie pubbliche della Regione per acquisti di beni

Rimborso per acquisto di beni															
	CONSUNTIVO										AZ. OSP . PAD OVA	AZ.OSP. UNIV. INT.	Istituto Oncologico Veneto	ULSS 500	Totale Aziende Regione Veneto
	ULSS 501	ULSS 502	ULSS 503	ULSS 504	ULSS 505	ULSS 506	ULSS 507	ULSS 508	ULSS 509						
AA0820 (A.5.C.2) Rimborsi per acquisto beni da parte di Aziende sanitarie pubbliche della Regione	8.660,07	19.165,10	84.980,00	1.115,80	29.148,83	239.054,36	2.167,03	76.448,56	910,76	0,00	62.763,54	5.549.888,97	0,00	6.074.303,02	
AA0821 (Prodotti farmaceutici ed emoderivati):	8.439,95	5.844,19	68.345,52	0,00	26.434,19	94.417,40	547,80	64.846,86	790,51	0,00	39.293,98	3.498.754,85	0,00	3.807.715,25	
AA0821a (Medicinali con AIC, ad eccezione di vaccini ed emoderivati di produzione regionale)	8.439,95	5.844,19	67.667,16	0,00	15.783,67	93.620,73	0,00	64.846,86	786,89	0,00	8.519,84	3.388.594,73	0,00	3.654.104,02	
AA0821b (Medicinali senza AIC)	0,00	0,00	0,00	0,00	568,72	796,67	547,80	0,00	3,62	0,00	1.512,50	75.344,40	0,00	78.773,71	
AA0821c (Emoderivati di produzione regionale)	0,00	0,00	678,36	0,00	10.081,80	0,00	0,00	0,00	0,00	0,00	29.261,64	34.815,72	0,00	74.837,52	
AA0822 (Sangue ed emocomponenti)	0,00	0,00	0,00	0,00	0,00	0,00	0,00	0,00	0,00	0,00	0,00	0,00	0,00	0,00	
AA0823 (Dispositivi medici)	0,00	5.075,20	5.735,95	0,00	0,00	74.283,79	0,00	954,04	0,00	0,00	44,50	1.682.055,48	0,00	1.768.148,96	
AA0823.a (Dispositivi medici)	0,00	5.075,20	5.735,95	0,00	0,00	72.496,89	0,00	954,04	0,00	0,00	44,50	1.379.022,97	0,00	1.463.329,55	
AA0823.b (Dispositivi medici impiantabili attivi)	0,00	0,00	0,00	0,00	0,00	953,68	0,00	0,00	0,00	0,00	0,00	48,64	0,00	1.002,32	
AA0823.c (Dispositivi medico diagnostici in vitro (IVD))	0,00	0,00	0,00	0,00	0,00	833,22	0,00	0,00	0,00	0,00	0,00	302.983,87	0,00	303.817,09	
AA0824 (Prodotti dietetici)	0,00	0,00	0,00	0,00	0,00	578,35	0,00	0,00	0,00	0,00	0,00	6.317,94	0,00	6.896,29	
AA0825 (Materiali per la profilassi (vaccini))	220,12	5.405,71	10.898,53	1.115,80	2.714,64	69.527,83	1.619,23	2.127,66	120,25	0,00	0,00	1.504,89	0,00	95.254,66	
AA0826 (Prodotti chimici)	0,00	0,00	0,00	0,00	0,00	1,22	0,00	0,00	0,00	0,00	0,00	263.335,13	0,00	263.336,35	
AA0827 (Materiali e prodotti per uso veterinario)	0,00	0,00	0,00	0,00	0,00	0,00	0,00	0,00	0,00	0,00	0,00	0,00	0,00	0,00	
AA0828 (Altri beni e prodotti sanitari)	0,00	2.840,00	0,00	0,00	0,00	6,23	0,00	8.520,00	0,00	0,00	23.425,06	30.844,45	0,00	65.635,74	
AA0829 (Prodotti alimentari)	0,00	0,00	0,00	0,00	0,00	0,00	0,00	0,00	0,00	0,00	0,00	241,86	0,00	241,86	
AA082a (Materiali di guardaroba, di pulizia e di convivenza in genere)	0,00	0,00	0,00	0,00	0,00	239,54	0,00	0,00	0,00	0,00	0,00	16.381,69	0,00	16.621,23	
AA082b (Combustibili, carburanti e lubrificanti)	0,00	0,00	0,00	0,00	0,00	0,00	0,00	0,00	0,00	0,00	0,00	0,00	0,00	0,00	
AA082c (Supporti informatici e cancelleria)	0,00	0,00	0,00	0,00	0,00	0,00	0,00	0,00	0,00	0,00	0,00	49.810,85	0,00	49.810,85	
AA082d (Materiale per la manutenzione)	0,00	0,00	0,00	0,00	0,00	0,00	0,00	0,00	0,00	0,00	0,00	641,83	0,00	641,83	
AA082e (Altri beni e prodotti non sanitari)	0,00	0,00	0,00	0,00	0,00	0,00	0,00	0,00	0,00	0,00	0,00	0,00	0,00	0,00	

Altre informazioni relative a proventi e ricavi diversi.

Informazione	Caso presente in azienda?	Se sì, illustrare
PR01. Sono state rilevate significative variazioni rispetto all'esercizio precedente?	SI	Si rileva una diminuzione rispetto all'esercizio precedente da imputare soprattutto alla minore incidenza della variazione del fondo rischi ed oneri per rimodulazione a seguito del verificarsi degli eventi.

19. Acquisti di beni

Tab. 56– Dettaglio acquisti di beni sanitari per tipologia di distribuzione

DETTAGLIO ACQUISTI DI BENI SANITARI PER TIPOLOGIA DI DISTRIBUZIONE	CONSUNTIVO		
	Diretta	Per conto	TOTALE Distribuzione
Totale	126.148.601,33	0,00	126.148.601,33
<u>Prodotti farmaceutici ed emoderivati</u>	124.073.202,50	0,00	124.073.202,50
Medicinali con AIC, ad eccezione di vaccini ed emoderivati di produzione regionale	120.864.057,84	0,00	120.864.057,84
Medicinali senza AIC	2.980.431,95	0,00	2.980.431,95
Ossigeno e altri gas medicali	228.712,71	0,00	228.712,71
<u>Emoderivati di produzione regionale</u>	1.781.419,00	0,00	1.781.419,00
Emoderivati di produzione regionale da pubblico (Aziende sanitarie pubbliche della Regione) - Mobilità Intraregionale	0,00	0,00	0,00
Emoderivati di produzione regionale da pubblico (Aziende sanitarie pubbliche della Regione) - Mobilità Extraregionale	0,00	0,00	0,00
Emoderivati di produzione regionale da altri soggetti	1.781.419,00	0,00	1.781.419,00
Prodotti dietetici	293.979,83	0,00	293.979,83

Tab. 57– Dettaglio acquisti di beni da aziende sanitarie pubbliche

DETTAGLIO ACQUISTI DI BENI DA AZIENDE SANITARIE PUBBLICHE DELLA REGIONE - INTRAREGIONALE	CONSUNTIVO													
	ULSS 501	ULSS 502	ULSS 503	ULSS 504	ULSS 505	ULSS 506	ULSS 507	ULSS 508	ULSS 509	AZ.OSP. PADOVA	Azienda Ospedaliera Universitaria	Istituto Oncologico Veneto	ULSS 500	Totale Aziende Regione
Totale Acquisto Beni da Aziende Sanitarie della Regione	5.044,00	107.577,81	55.434,71	30.582,00	35.905,94	173.651,85	15.132,00	56.014,03	2.522,00	0,00	410.511,47	11.024.129,07	0,00	11.916.504,88
Totale acquisti beni sanitari da Aziende Sanitarie della Regione	5.044,00	107.577,81	55.434,71	30.582,00	35.905,94	173.651,85	15.132,00	56.014,03	2.522,00	0,00	410.511,47	11.024.129,07	0,00	11.916.504,88
Prodotti farmaceutici ed emoderivati	0,00	23.923,28	3.392,96	0,00	25.817,94	104.330,15	0,00	26.364,03	0,00	0,00	7.161,47	11.005.721,56	0,00	11.196.711,39
Medicinali con AIC, ad eccezione di vaccini ed emoderivati di produzione regionale	0,00	23.923,28	3.392,96	0,00	25.817,94	104.266,24	0,00	26.364,03	0,00	0,00	7.161,47	11.005.721,56	0,00	11.196.647,48
Medicinali senza AIC	0,00	0,00	0,00	0,00	0,00	63,91	0,00	0,00	0,00	0,00	0,00	0,00	0,00	63,91
Ossigeno e altri gas medicali	0,00	0,00	0,00	0,00	0,00	0,00	0,00	0,00	0,00	0,00	0,00	0,00	0,00	0,00
Emoderivati di produzione regionale	0,00	0,00	0,00	0,00	0,00	15.793,48	0,00	0,00	0,00	0,00	0,00	0,00	0,00	15.793,48
Emoderivati di produzione regionale da pubblico (Aziende sanitarie pubbliche della regione) - Mobilità intraregionale	0,00	0,00	0,00	0,00	0,00	15.793,48	0,00	0,00	0,00	0,00	0,00	0,00	0,00	15.793,48
Emoderivati di produzione regionale da pubblico (Aziende sanitarie pubbliche della regione) - Mobilità extraregionale	0,00	0,00	0,00	0,00	0,00	0,00	0,00	0,00	0,00	0,00	0,00	0,00	0,00	0,00
Emoderivati di produzione regionale da altri soggetti	0,00	0,00	0,00	0,00	0,00	0,00	0,00	0,00	0,00	0,00	0,00	0,00	0,00	0,00
Sangue ed emocomponenti	0,00	0,00	0,00	0,00	0,00	0,00	0,00	0,00	0,00	0,00	0,00	0,00	0,00	0,00
Dispositivi medici	0,00	0,00	0,00	0,00	0,00	18.087,84	0,00	0,00	0,00	0,00	0,00	0,00	0,00	18.087,84
Dispositivi medici	0,00	0,00	0,00	0,00	0,00	18.087,84	0,00	0,00	0,00	0,00	0,00	0,00	0,00	18.087,84
Dispositivi medici impiantabili attivi	0,00	0,00	0,00	0,00	0,00	0,00	0,00	0,00	0,00	0,00	0,00	0,00	0,00	0,00
Dispositivi medico diagnostici in vitro (IVD)	0,00	0,00	0,00	0,00	0,00	0,00	0,00	0,00	0,00	0,00	0,00	0,00	0,00	0,00
Prodotti dietetici	0,00	0,00	0,00	0,00	0,00	11,42	0,00	0,00	0,00	0,00	0,00	0,00	0,00	11,42
Materiali per la profilassi (vaccini)	0,00	0,00	0,00	0,00	0,00	990,08	0,00	0,00	0,00	0,00	0,00	0,00	0,00	990,08
Prodotti chimici	0,00	0,00	0,00	0,00	0,00	59,00	0,00	0,00	0,00	0,00	0,00	0,00	0,00	59,00
Materiali e prodotti per uso veterinario	0,00	0,00	0,00	0,00	0,00	0,00	0,00	0,00	0,00	0,00	0,00	0,00	0,00	0,00
Altri beni e prodotti sanitari	5.044,00	83.654,53	52.041,75	30.582,00	10.088,00	34.379,88	15.132,00	29.650,00	2.522,00	0,00	403.350,00	18.407,51	0,00	684.851,67
Emoderivati CRAT	0,00	0,00	0,00	0,00	0,00	0,00	0,00	0,00	0,00	0,00	0,00	0,00	0,00	0,00
Altro	5.044,00	83.654,53	52.041,75	30.582,00	10.088,00	34.379,88	15.132,00	29.650,00	2.522,00	0,00	403.350,00	18.407,51	0,00	684.851,67
Totale Acquisto beni non sanitari da Aziende Sanitarie da Regione	0,00	0,00	0,00	0,00	0,00	0,00	0,00	0,00	0,00	0,00	0,00	0,00	0,00	0,00
Prodotti alimentari	0,00	0,00	0,00	0,00	0,00	0,00	0,00	0,00	0,00	0,00	0,00	0,00	0,00	0,00
Materiali di guardaroba, di pulizia e di convivenza in genere	0,00	0,00	0,00	0,00	0,00	0,00	0,00	0,00	0,00	0,00	0,00	0,00	0,00	0,00
Combustibili, carburanti e lubrificanti	0,00	0,00	0,00	0,00	0,00	0,00	0,00	0,00	0,00	0,00	0,00	0,00	0,00	0,00
Supporti informatici e cancelleria	0,00	0,00	0,00	0,00	0,00	0,00	0,00	0,00	0,00	0,00	0,00	0,00	0,00	0,00
Materiale per la manutenzione	0,00	0,00	0,00	0,00	0,00	0,00	0,00	0,00	0,00	0,00	0,00	0,00	0,00	0,00
Altri beni e prodotti non sanitari	0,00	0,00	0,00	0,00	0,00	0,00	0,00	0,00	0,00	0,00	0,00	0,00	0,00	0,00

AB01 – Acquisti di beni

AB01 – NO	Ciascuna tipologia di bene, compreso nelle voci relative agli acquisti di beni sanitari e non sanitari, è monitorata attraverso il sistema gestionale del magazzino, che rileva ogni tipologia di movimento, in entrata e in uscita.
------------------	--

Altre informazioni relative agli acquisti di beni

Informazione	Caso presente in azienda?	Se sì, illustrare

AB02. Sono stati rilevati costi per acquisto di beni da altre Aziende Sanitarie della Regione? Se sì, di quali tipologie di beni si tratta?	Sì	Trattasi di acquisto di organi o di tessuti. L'acquisto di beni, residuale è come conseguenza di situazione di emergenza generate dall'urgenza di materiale salva vita rispetto alla consegna del bene acquistato
AB03. Sono state rilevate significative variazioni rispetto all'esercizio precedente?	Sì	Il volume degli acquisti dell'esercizio risente dell'avvio della gestione dell'Ospedale Sant'Antonio e dell'emergenza sanitaria. Quest'ultima a seguito delle necessarie riorganizzazioni delle attività e delle chiusure di alcune di esse, ha reso difficile la programmazione degli acquisti secondo i parametri dei consumi e delle scorte, oltre alla disponibilità presso il fornitore.

20. Acquisti di servizi

Tab. 58– Dettaglio acquisti di servizi sanitari in mobilità

Dettaglio acquisti servizi sanitari in mobilità

	CONSUNTIVO													
	Dettaglio Mobilità													
	ULSS 501	ULSS 502	ULSS 503	ULSS 504	ULSS 505	ULSS 506	ULSS 507	ULSS 508	ULSS 509	AZ.OSP. PADOVA	AZ.OSP. UNIV. INT.	Istituto Oncologico Veneto	ULSS 500	Totale Aziende Regione Veneto
COSTI DA MOBILITA' SANITARIA INFRAREGIONALE (A)	0,00	0,00	0,00	0,00	0,00	0,00	0,00	0,00	0,00	0,00	0,00	0,00	0,00	0,00
B.2.A.1.2) - da pubblico (Aziende sanitarie pubbliche della Regione) - Mobilità intraregionale (medicina di base)	0,00	0,00	0,00	0,00	0,00	0,00	0,00	0,00	0,00	0,00	0,00	0,00	0,00	0,00
B.2.A.2.2) - da pubblico (Aziende sanitarie pubbliche della Regione) - Mobilità intraregionale (farmaceutica)	0,00	0,00	0,00	0,00	0,00	0,00	0,00	0,00	0,00	0,00	0,00	0,00	0,00	0,00
B.2.A.3.1) - da pubblico (Aziende sanitarie pubbliche della Regione) (ambulatoriale)	0,00	0,00	0,00	0,00	0,00	0,00	0,00	0,00	0,00	0,00	0,00	0,00	0,00	0,00
B.2.A.3.2) prestazioni di pronto soccorso non seguite da ricovero - da pubblico (Aziende sanitarie pubbliche della Regione)	0,00	0,00	0,00	0,00	0,00	0,00	0,00	0,00	0,00	0,00	0,00	0,00	0,00	0,00
B.2.A.4.1) - da pubblico (Aziende sanitarie pubbliche della Regione) (riabilitativa)	0,00	0,00	0,00	0,00	0,00	0,00	0,00	0,00	0,00	0,00	0,00	0,00	0,00	0,00
B.2.A.7.1) - da pubblico (Aziende sanitarie pubbliche della Regione) (ospedaliera)	0,00	0,00	0,00	0,00	0,00	0,00	0,00	0,00	0,00	0,00	0,00	0,00	0,00	0,00
B.2.A.8.1) - da pubblico (Aziende sanitarie pubbliche della Regione) (psichiatria)	0,00	0,00	0,00	0,00	0,00	0,00	0,00	0,00	0,00	0,00	0,00	0,00	0,00	0,00
B.2.A.9.1) - da pubblico (Aziende sanitarie pubbliche della Regione) - Mobilità intraregionale (file F)	0,00	0,00	0,00	0,00	0,00	0,00	0,00	0,00	0,00	0,00	0,00	0,00	0,00	0,00
B.2.A.10.1) - da pubblico (Aziende sanitarie pubbliche della Regione) - Mobilità intraregionale (termali)	0,00	0,00	0,00	0,00	0,00	0,00	0,00	0,00	0,00	0,00	0,00	0,00	0,00	0,00
B.2.A.11.1) - da pubblico (Aziende sanitarie pubbliche della Regione) - Mobilità intraregionale (trasporto)	0,00	0,00	0,00	0,00	0,00	0,00	0,00	0,00	0,00	0,00	0,00	0,00	0,00	0,00
B.2.A.12.1.B) - da pubblico (Aziende sanitarie pubbliche della Regione) - Mobilità intraregionale (altre prestazioni socio-sanitarie a rilevanza sanitaria)	0,00	0,00	0,00	0,00	0,00	0,00	0,00	0,00	0,00	0,00	0,00	0,00	0,00	0,00
COSTI DA MOBILITA' SANITARIA EXTRAREGIONALE (B)														0,00
B.2.A.1.3) - da pubblico (Aziende sanitarie pubbliche Extraregione) - Mobilità extraregionale (medicina di base)														0,00
B.2.A.2.3) - da pubblico (Aziende sanitarie pubbliche Extraregione) - Mobilità extraregionale (farmaceutica)														0,00
B.2.A.3.5) - da pubblico (Aziende sanitarie pubbliche Extraregione) - Mobilità extraregionale (ambulatoriale)														0,00
B.2.A.3.6) prestazioni di pronto soccorso non seguite da ricovero - da pubblico (Aziende sanitarie pubbliche Extraregione) - Mobilità extraregionale														0,00
B.2.A.5.3) - da pubblico (Aziende sanitarie pubbliche della Regione) (integrativa)														0,00
B.2.A.6.3) - da pubblico (Aziende sanitarie pubbliche della Regione) (protesica)														0,00
B.2.A.7.3) - da pubblico (Aziende sanitarie pubbliche della Regione) (ospedaliera)														0,00
B.2.A.9.3) - da pubblico (Aziende sanitarie pubbliche della Regione) (file F)														0,00
B.2.A.10.3) - da pubblico (Aziende sanitarie pubbliche della Regione) (termali)														0,00
B.2.A.11.3) - da pubblico (Aziende sanitarie pubbliche della Regione) - Mobilità intraregionale (trasporto)														0,00
TOTALE COSTI DA MOBILITA' (A+B)	0,00	0,00	0,00	0,00	0,00	0,00	0,00	0,00	0,00	0,00	0,00	0,00	0,00	0,00
COSTI PER PRESTAZIONI OGGETTO DI FATTURAZIONE DIRETTA INFRAREGIONALE (C) POSTE R	5.044,00	126.512,01	103.204,87	31.092,20	47.612,89	1.921.161,32	21.761,25	103.383,63	10.639,59	0,00	507.855,07	12.853.207,98	29.888,92	15.761.363,73
COSTI PER PRESTAZIONI OGGETTO DI FATTURAZIONE DIRETTA EXTRAREGIONALE (D)														0,00
COSTI PER PRESTAZIONI OGGETTO DI FATTURAZIONE DIRETTA (C+D)	5.044,00	126.512,01	103.204,87	31.092,20	47.612,89	1.921.161,32	21.761,25	103.383,63	10.639,59	0,00	507.855,07	12.853.207,98	29.888,92	15.761.363,73
TOTALE COSTI AZIENDE REGIONE (A+C)	5.044,00	126.512,01	103.204,87	31.092,20	47.612,89	1.921.161,32	21.761,25	103.383,63	10.639,59	0,00	507.855,07	12.853.207,98	29.888,92	15.761.363,73
TOTALE COSTI AZIENDE EXTRA REGIONE (B+D)														0,00
TOTALE COSTI AZIENDE SANITARIE PUBBLICHE (A+B+C+D)														15.761.363,73

59-60 CE.B.2.A Dettaglio acquisti servizi sanitari	2020			
Sanitario	901			
	2019	2020	Variazione	Variazione %
BA0400 (B.2.A) Acquisti servizi sanitari)	46.628.056,58	47.099.018,15	470.961,57	1,01%
BA0410 (B.2.A.1) Acquisti servizi sanitari per medicina di base)	0,00	0,00	0,00	
BA0420 (B.2.A.1.1) - da convenzione)	0,00	0,00	0,00	
BA0430 (B.2.A.1.1.A) Costi per assistenza MMG)	0,00	0,00	0,00	
BA0440 (B.2.A.1.1.B) Costi per assistenza PLS)	0,00	0,00	0,00	
BA0450 (B.2.A.1.1.C) Costi per assistenza Continuità assistenziale)	0,00	0,00	0,00	
BA0460 (B.2.A.1.1.D) Altro (medicina dei servizi, psicologi, medici 118, ecc))	0,00	0,00	0,00	
BA0470 (B.2.A.1.2) - da pubblico (Aziende sanitarie pubbliche della Regione) - Mobilità intraregionale)	0,00	0,00	0,00	
BA0480 (B.2.A.1.3) - da pubblico (Aziende sanitarie pubbliche Extraregione) - Mobilità extraregionale)	0,00	0,00	0,00	
BA0490 (B.2.A.2) Acquisti servizi sanitari per farmaceutica)	0,00	0,00	0,00	
BA0500 (B.2.A.2.1) - da convenzione)	0,00	0,00	0,00	
BA0510 (B.2.A.2.2) - da pubblico (Aziende sanitarie pubbliche della Regione)- Mobilità intraregionale)	0,00	0,00	0,00	
BA0520 (B.2.A.2.3) - da pubblico (Extraregione))	0,00	0,00	0,00	
BA0530 (B.2.A.3) Acquisti servizi sanitari per assistenza specialistica ambulatoriale)	654.059,45	735.037,19	80.977,74	12,38%
BA0540 (B.2.A.3.1) - da pubblico (Aziende sanitarie pubbliche della Regione))	0,00	0,00	0,00	
BA0541 (B.2.A.3.2) prestazioni di pronto soccorso non seguite da ricovero - da pubblico (Aziende sanitarie pubbliche della Regione))	0,00	0,00	0,00	
BA0550 (B.2.A.3.3) - da pubblico (altri soggetti pubbl. della Regione))	0,00	0,00	0,00	
BA0551 (B.2.A.3.4) prestazioni di pronto soccorso non seguite da ricovero - da pubblico (altri soggetti pubbl. della Regione))	0,00	0,00	0,00	
BA0560 (B.2.A.3.5) - da pubblico (Extraregione))	0,00	0,00	0,00	
BA0561 (B.2.A.3.6) prestazioni di pronto soccorso non seguite da ricovero - da pubblico (Extraregione))	0,00	0,00	0,00	
BA0570 (B.2.A.3.7) - da privato - Medici SUMAI)	654.059,45	735.037,19	80.977,74	12,38%
BA0580 (B.2.A.3.8) - da privato)	0,00	0,00	0,00	
BA0590 (B.2.A.3.8.A) Servizi sanitari per assistenza specialistica da IRCCS privati e Policlinici privati)	0,00	0,00	0,00	
BA0591 (B.2.A.3.8.B) Servizi sanitari per prestazioni di pronto soccorso non seguite da ricovero - da IRCCS privati e Policlinici privati)	0,00	0,00	0,00	
BA0600 (B.2.A.3.8.C) Servizi sanitari per assistenza specialistica da Ospedali Classificati privati)	0,00	0,00	0,00	
BA0601 (B.2.A.3.8.D) Servizi sanitari per prestazioni di pronto soccorso non seguite da ricovero - da Ospedali Classificati privati)	0,00	0,00	0,00	
BA0610 (B.2.A.3.8.E) Servizi sanitari per assistenza specialistica da Case di Cura private)	0,00	0,00	0,00	
BA0611 (B.2.A.3.8.F) Servizi sanitari per prestazioni di pronto soccorso non seguite da ricovero - da Case di Cura private)	0,00	0,00	0,00	
BA0620 (B.2.A.3.8.G) Servizi sanitari per assistenza specialistica da altri privati)	0,00	0,00	0,00	
BA0621 (B.2.A.3.8.H) Servizi sanitari per prestazioni di pronto soccorso non seguite da ricovero - da altri privati)	0,00	0,00	0,00	
BA0630 (B.2.A.3.9) - da privato per cittadini non residenti - Extraregione (mobilità attiva in compensazione))	0,00	0,00	0,00	
BA0631 (B.2.A.3.10) Servizi sanitari per prestazioni di pronto soccorso non seguite da ricovero - da privato per cittadini non residenti)	0,00	0,00	0,00	
BA0640 (B.2.A.4) Acquisti servizi sanitari per assistenza riabilitativa)	0,00	0,00	0,00	

	2019	2020	Variazione	Variazione %
BA0650 (B.2.A.4.1) - da pubblico (Aziende sanitarie pubbliche della Regione)	0,00	0,00	0,00	
BA0660 (B.2.A.4.2) - da pubblico (altri soggetti pubbl. della Regione)	0,00	0,00	0,00	
BA0670 (B.2.A.4.3) - da pubblico (Extraregione) non soggetti a compensazione)	0,00	0,00	0,00	
BA0680 (B.2.A.4.4) - da privato (intraregionale)	0,00	0,00	0,00	
BA0690 (B.2.A.4.5) - da privato (extraregionale)	0,00	0,00	0,00	
BA0700 (B.2.A.5) Acquisti servizi sanitari per assistenza integrativa	0,00	0,00	0,00	
BA0710 (B.2.A.5.1) - da pubblico (Aziende sanitarie pubbliche della Regione)	0,00	0,00	0,00	
BA0720 (B.2.A.5.2) - da pubblico (altri soggetti pubbl. della Regione)	0,00	0,00	0,00	
BA0730 (B.2.A.5.3) - da pubblico (Extraregione)	0,00	0,00	0,00	
BA0740 (B.2.A.5.4) - da privato)	0,00	0,00	0,00	
BA0750 (B.2.A.6) Acquisti servizi sanitari per assistenza protesica	0,00	0,00	0,00	
BA0760 (B.2.A.6.1) - da pubblico (Aziende sanitarie pubbliche della Regione)	0,00	0,00	0,00	
BA0770 (B.2.A.6.2) - da pubblico (altri soggetti pubbl. della Regione)	0,00	0,00	0,00	
BA0780 (B.2.A.6.3) - da pubblico (Extraregione)	0,00	0,00	0,00	
BA0790 (B.2.A.6.4) - da privato)	0,00	0,00	0,00	
BA0800 (B.2.A.7) Acquisti servizi sanitari per assistenza ospedaliera	0,00	0,00	0,00	
BA0810 (B.2.A.7.1) - da pubblico (Aziende sanitarie pubbliche della Regione)	0,00	0,00	0,00	
BA0820 (B.2.A.7.2) - da pubblico (altri soggetti pubbl. della Regione)	0,00	0,00	0,00	
BA0830 (B.2.A.7.3) - da pubblico (Extraregione)	0,00	0,00	0,00	
BA0840 (B.2.A.7.4) - da privato)	0,00	0,00	0,00	
BA0850 (B.2.A.7.4.A) Servizi sanitari per assistenza ospedaliera da IRCCS privati e Policlinici privati)	0,00	0,00	0,00	
BA0860 (B.2.A.7.4.B) Servizi sanitari per assistenza ospedaliera da Ospedali Classificati privati)	0,00	0,00	0,00	
BA0870 (B.2.A.7.4.C) Servizi sanitari per assistenza ospedaliera da Case di Cura private)	0,00	0,00	0,00	
BA0880 (B.2.A.7.4.D) Servizi sanitari per assistenza ospedaliera da altri privati)	0,00	0,00	0,00	
BA0890 (B.2.A.7.5) - da privato per cittadini non residenti - Extraregione (mobilità attiva in compensazione)	0,00	0,00	0,00	
BA0900 (B.2.A.8) Acquisto prestazioni di psichiatria residenziale e semiresidenziale	0,00	0,00	0,00	
BA0910 (B.2.A.8.1) - da pubblico (Aziende sanitarie pubbliche della Regione)	0,00	0,00	0,00	
BA0920 (B.2.A.8.2) - da pubblico (altri soggetti pubbl. della Regione)	0,00	0,00	0,00	
BA0930 (B.2.A.8.3) - da pubblico (Extraregione) - non soggette a compensazione)	0,00	0,00	0,00	
BA0940 (B.2.A.8.4) - da privato (intraregionale)	0,00	0,00	0,00	
BA0950 (B.2.A.8.5) - da privato (extraregionale)	0,00	0,00	0,00	
BA0960 (B.2.A.9) Acquisto prestazioni di distribuzione farmaci File F)	0,00	0,00	0,00	
BA0970 (B.2.A.9.1) - da pubblico (Aziende sanitarie pubbliche della Regione) - Mobilità intraregionale)	0,00	0,00	0,00	
BA0980 (B.2.A.9.2) - da pubblico (altri soggetti pubbl. della Regione)	0,00	0,00	0,00	

	2019	2020	Variazione	Variazione %
BA0990 (B.2.A.9.3) - da pubblico (Extraregione))	0,00	0,00	0,00	
BA1000 (B.2.A.9.4) - da privato (intra-regionale))	0,00	0,00	0,00	
BA1010 (B.2.A.9.5) - da privato (extraregionale))	0,00	0,00	0,00	
BA1020 (B.2.A.9.6) - da privato per cittadini non residenti - Extraregione (mobilità attiva in compensazione))	0,00	0,00	0,00	
BA1030 (B.2.A.10) Acquisto prestazioni termali in convenzione)	0,00	0,00	0,00	
BA1040 (B.2.A.10.1) - da pubblico (Aziende sanitarie pubbliche della Regione) - Mobilità intra-regionale)	0,00	0,00	0,00	
BA1050 (B.2.A.10.2) - da pubblico (altri soggetti pubbl. della Regione)	0,00	0,00	0,00	
BA1060 (B.2.A.10.3) - da pubblico (Extraregione))	0,00	0,00	0,00	
BA1070 (B.2.A.10.4) - da privato)	0,00	0,00	0,00	
BA1080 (B.2.A.10.5) - da privato per cittadini non residenti - Extraregione (mobilità attiva in compensazione))	0,00	0,00	0,00	
BA1090 (B.2.A.11) Acquisto prestazioni di trasporto sanitario)	5.345.767,80	6.108.673,30	762.905,50	14,27%
BA1100 (B.2.A.11.1) - da pubblico (Aziende sanitarie pubbliche della Regione) - Mobilità intra-regionale)	0,00	0,00	0,00	
BA1110 (B.2.A.11.2) - da pubblico (altri soggetti pubbl. della Regione)	1.864.954,70	2.420.490,73	555.536,03	29,79%
BA1120 (B.2.A.11.3) - da pubblico (Extraregione))	0,00	0,00	0,00	
BA1130 (B.2.A.11.4) - da privato)	3.480.813,10	3.688.182,57	207.369,47	5,96%
BA1140 (B.2.A.12) Acquisto prestazioni Socio-Sanitarie a rilevanza sanitaria)	0,00	0,00	0,00	
BA1150 (B.2.A.12.1) - da pubblico (Aziende sanitarie pubbliche della Regione) - Mobilità intra-regionale)	0,00	0,00	0,00	
BA1151 (B.2.A.12.1.A) Assistenza domiciliare integrata (ADI))	0,00	0,00	0,00	
BA1152 (B.2.A.12.1.B) Altre prestazioni socio-sanitarie a rilevanza sanitaria)	0,00	0,00	0,00	
BA1160 (B.2.A.12.2) - da pubblico (altri soggetti pubblici della Regione))	0,00	0,00	0,00	
BA1160a (B.2.A.12.2.A) Residenzialità anziani)	0,00	0,00	0,00	
BA1160b (B.2.A.12.2.B) Residenzialità disabili)	0,00	0,00	0,00	
BA1160c (B.2.A.12.2.C) Centri diurni per disabili)	0,00	0,00	0,00	
BA1160d (B.2.A.12.2.D) Hospice)	0,00	0,00	0,00	
BA1160e (B.2.A.12.2.E) Altro))	0,00	0,00	0,00	
BA1161 (B.2.A.12.3) - da pubblico (Extraregione) - Acquisto di Altre prestazioni socio-sanitarie a rilevanza sanitaria erogate a sogge	0,00	0,00	0,00	
BA1170 (B.2.A.12.4) - da pubblico (Extraregione) non soggette a compensazione)	0,00	0,00	0,00	
BA1180 (B.2.A.12.5) - da privato (intra-regionale))	0,00	0,00	0,00	
BA1180a (B.2.A.12.5.A) Residenzialità anziani)	0,00	0,00	0,00	
BA1180b (B.2.A.12.5.B) Residenzialità disabili)	0,00	0,00	0,00	
BA1180c (B.2.A.12.5.C) Centri diurni per disabili)	0,00	0,00	0,00	
BA1180d (B.2.A.12.5.D) Hospice)	0,00	0,00	0,00	
BA1180e (B.2.A.12.5.E) Altro)	0,00	0,00	0,00	
BA1190 (B.2.A.12.6) - da privato (extraregionale))	0,00	0,00	0,00	
BA1200 (B.2.A.13) Compartecipazione al personale per att. libero-prof. (intra-moenia))	15.038.134,04	14.625.635,60	-412.498,44	-2,74%
BA1210 (B.2.A.13.1) Compartecipazione al personale per att. libero professionale intra-moenia - Area ospedaliera)	3.054.503,81	2.826.192,69	-228.311,12	-7,47%
BA1220 (B.2.A.13.2) Compartecipazione al personale per att. libero professionale intra-moenia- Area specialistica)	8.584.242,85	7.834.900,28	-749.342,57	-8,73%
BA1230 (B.2.A.13.3) Compartecipazione al personale per att. libero professionale intra-moenia - Area sanità pubblica)	0,00	0,00	0,00	
BA1240 (B.2.A.13.4) Compartecipazione al personale per att. libero professionale intra-moenia - Consulenze (ex art. 55 c.1 lett.	2.757.905,33	3.313.589,09	555.683,76	20,15%
BA1250 (B.2.A.13.5) Compartecipazione al personale per att. libero professionale intra-moenia - Consulenze (ex art. 55 c.1 lett.	0,00	0,00	0,00	
BA1260 (B.2.A.13.6) Compartecipazione al personale per att. libero professionale intra-moenia - Altro)	641.482,05	650.953,54	9.471,49	1,48%
BA1270 (B.2.A.13.7) Compartecipazione al personale per att. libero professionale intra-moenia - Altro (Aziende sanitarie pubbli	0,00	0,00	0,00	

	2019	2020	Variazione	Variazione %
BA1280 (B.2.A.14) Rimborsi, assegni e contributi sanitari)	828.399,19	830.208,86	1.809,67	0,22%
BA1290 (B.2.A.14.1) Contributi ad associazioni di volontariato)	556.536,75	496.226,70	-60.310,05	-10,84%
BA1300 (B.2.A.14.2) Rimborsi per cure all'estero)	0,00	0,00	0,00	
BA1310 (B.2.A.14.3) Contributi a società partecipate e/o enti dipendenti della Regione)	0,00	0,00	0,00	
BA1320 (B.2.A.14.4) Contributo Legge 210/92)	0,00	0,00	0,00	
BA1330 (B.2.A.14.5) Altri rimborsi, assegni e contributi)	182.775,76	231.209,15	48.433,39	26,50%
BA1340 (B.2.A.14.6) Rimborsi, assegni e contributi v/Aziende sanitarie pubbliche della Regione)	63.998,44	72.884,09	8.885,65	13,88%
BA1341 (B.2.A.14.7) Rimborsi, assegni e contributi v/Regione - GSA - Azienda Zero)	25.088,24	29.888,92	4.800,68	19,14%
BA1350 (B.2.A.15) Consulenze, Collaborazioni, Interinale e altre prestazioni di lavoro sanitarie e sociosanitarie)	17.203.969,63	20.280.587,59	3.076.617,96	17,88%
BA1360 (B.2.A.15.1) Consulenze sanitarie e sociosan. da Aziende sanitarie pubbliche della Regione)	176.154,82	246.411,48	70.256,66	39,88%
BA1370 (B.2.A.15.2) Consulenze sanitarie e sociosanit. da terzi - Altri soggetti pubblici)	0,00	0,00	0,00	
BA1380 (B.2.A.15.3) Consulenze, Collaborazioni, Interinale e altre prestazioni di lavoro sanitarie e socios. da privato)	17.008.828,69	20.034.176,11	3.025.347,42	17,79%
BA1390 (B.2.A.15.3.A) Consulenze sanitarie da privato - articolo 55, comma 2, CCNL 8 giugno 2000)	1.913.769,93	2.710.428,22	796.658,29	41,63%
BA1400 (B.2.A.15.3.B) Altre consulenze sanitarie e sociosanitarie da privato)	495.263,89	1.915.418,54	1.420.154,65	286,75%
BA1410 (B.2.A.15.3.C) Collaborazioni coordinate e continuative sanitarie e socios. da privato)	26,83	275.922,61	275.895,78	#####
BA1420 (B.2.A.15.3.D) Indennità a personale universitario - area sanitaria)	13.168.084,24	13.918.049,65	749.965,41	5,70%
BA1430 (B.2.A.15.3.E) Lavoro interinale - area sanitaria)	0,00	0,00	0,00	
BA1440 (B.2.A.15.3.F) Altre collaborazioni e prestazioni di lavoro - area sanitaria)	1.431.683,80	1.214.357,09	-217.326,71	-15,18%
BA1450 (B.2.A.15.4) Rimborso oneri stipendiali del personale sanitario in comando)	18.986,12	0,00	-18.986,12	-100,00%
BA1460 (B.2.A.15.4.A) Rimborso oneri stipendiali personale sanitario in comando da Aziende sanitarie pubbliche della Regione)	18.986,12	0,00	-18.986,12	-100,00%
BA1470 (B.2.A.15.4.B) Rimborso oneri stipendiali personale sanitario in comando da Regioni, soggetti pubblici e da Università)	0,00	0,00	0,00	
BA1480 (B.2.A.15.4.C) Rimborso oneri stipendiali personale sanitario in comando da aziende di altre Regioni (Extraregione))	0,00	0,00	0,00	
BA1490 (B.2.A.16) Altri servizi sanitari e sociosanitari a rilevanza sanitaria)	7.557.726,47	4.518.875,61	-3.038.850,86	-40,21%
BA1500 (B.2.A.16.1) Altri servizi sanitari e sociosanitari a rilevanza sanitaria da pubblico - Aziende sanitarie pubbliche della Regione)	6.344.928,81	3.274.969,43	-3.069.959,38	-48,38%
BA1510 (B.2.A.16.2) Altri servizi sanitari e sociosanitari a rilevanza sanitaria da pubblico - Altri soggetti pubblici della Regione)	28.670,00	18.298,78	-10.371,22	-36,17%
BA1520 (B.2.A.16.3) Altri servizi sanitari e sociosanitari a rilevanza sanitaria da pubblico (Extraregione))	93.390,34	61.843,02	-31.547,32	-33,78%
BA1530 (B.2.A.16.4) Altri servizi sanitari da privato)	1.090.737,32	1.163.764,38	73.027,06	6,70%
BA1530a (B.2.A.16.4.1) Altri servizi sanitari da privato - SPERIMENTAZIONI)	166.104,03	194.788,64	28.684,61	17,27%
BA1530b (B.2.A.16.4.2) Altri servizi sanitari da privato - SERVICE)	0,00	0,00	0,00	
BA1530z (B.2.A.16.4.2.A) Altri servizi sanitari da privato - SERVIZIO OSSIGENO))	0,00	0,00	0,00	
BA1530y (B.2.A.16.4.2.B) Altri servizi sanitari da privato - SERVICE - ALTRO))	0,00	0,00	0,00	
BA1530c (B.2.A.16.4.3) Altri servizi sanitari da privato - DPC))	0,00	0,00	0,00	
BA1530d (B.2.A.16.4.4) Altri servizi sanitari da privato - ALTRO))	924.633,29	968.975,74	44.342,45	4,80%
BA1540 (B.2.A.16.5) Costi per servizi sanitari - Mobilità internazionale passiva)	0,00	0,00	0,00	
BA1541 (B.2.A.16.6) Costi per servizi sanitari - Mobilità internazionale passiva rilevata dalle ASL)	0,00	0,00	0,00	
BA1542 (B.2.A.16.7) Costi per prestazioni sanitarie erogate da aziende sanitarie estere (fatturate direttamente))	0,00	0,00	0,00	
BA1550 (B.2.A.17) Costi GSA per differenziale saldo mobilità interregionale)	0,00	0,00	0,00	

Tab. 61 – Dettaglio acquisti di servizi sanitari da privato

DENOMINAZIONE STRUTTURA	Codice Struttura da classificazione NSIS	Partita IVA (o Codice Fiscale)	Tipologia di prestazione (dettagliare per voce di bilancio: assistenza specialistica, ospedaliera...ecc.)	Anno di competenza	Importo fatturato	Budget / Tetto annuale	Importo liquidato/certificato	Importo Rilevato in Co.Ge.	Importo delle note di credito richieste	Importo delle note di credito ricevute	Importo pagato
					735.037,19	0,00	710.106,65	735.037,19	0,00	0,00	710.106,65
BOSIOS KONSTANTINOS - VIA RISORGIMENTO,34 -MONTEBELLUNA TV		BTSKST57T28Z115K	SPECIALISTICA AMBULATORIALE - SUMAI	2020	36.534,22		36.534,22	36.534,22			36.534,22
CALLIGARO ANTONIA - VIA ROMA ,157 - LOZZO DI CADORE BL		CLLNTN58E55E708S	SPECIALISTICA AMBULATORIALE - SUMAI	2020	78.328,47		78.328,47	78.328,47			78.328,47
CALORE CHIARA - VIA S. SANTORIO -PADOVA		CLRCHR76L55A001C	SPECIALISTICA AMBULATORIALE - SUMAI	2020	16.282,89		16.282,89	16.282,89			16.282,89
CHIECO BIANCHI FULVIA - VIA MARCO POLO, 3 - PADOVA		CHCFLV63A46A662H	SPECIALISTICA AMBULATORIALE - SUMAI	2020	45.501,84		45.501,84	45.501,84			45.501,84
DEL ROSS TERESA - VIA MONTAIGNE 6 - PADOVA		DLRTRS59R68A059X	SPECIALISTICA AMBULATORIALE - SUMAI	2020	75.227,84		75.227,84	75.227,84			75.227,84
DRAGO DONATELLA - VIA MONTE PASUBIO, 13 - PADOVA		DRGDTL51L47G224Y	SPECIALISTICA AMBULATORIALE - SUMAI	2020	14.853,65		14.853,65	14.853,65			14.853,65
FAVARO MARIA - VIA SANTA CECILIA 19 - SELVAZZANO DENTRO PD		FVRMRA62E50A296T	SPECIALISTICA AMBULATORIALE - SUMAI	2020	72.310,15		72.310,15	72.310,15			72.310,15
FERRI MARCELLO - VIA PARISE 1/7 - ODERZO TV		FRRMCL56M30C424Z	SPECIALISTICA AMBULATORIALE - SUMAI	2020	8.411,87		8.411,87	8.411,87			8.411,87
INSACCO EGLE ALBA - VIA MANZONI, 3 - NOVENTA PADOVANA PD		NSCGLB59C50M088X	SPECIALISTICA AMBULATORIALE - SUMAI	2020	65.920,11		65.920,11	65.920,11			65.920,11
PALEGO PIERFRANCESCO - VIA MANZONI, 44/BIS - PADOVA		PLGPF70E10G478N	SPECIALISTICA AMBULATORIALE - SUMAI	2020	73.313,66		73.313,66	73.313,66			73.313,66
POLONIA PATRIZIA - VIA VIVALDI , 29 - VIGONZA - PD		PLNFRZ52T48L195L	SPECIALISTICA AMBULATORIALE - SUMAI	2020	65.655,20		65.655,20	65.655,20			65.655,20
TORRISI ANGELINA - VIA BUZZACARINI, 18 - PADOVA		TRRNLS2L63A201C	SPECIALISTICA AMBULATORIALE - SUMAI	2020	17.095,19		17.095,19	17.095,19			17.095,19
ARDENGI PATRIZIA - VIA MONTEGROTTO 28 - VENEZIA		RDNFRZ68P5L736N	SPECIALISTICA AMBULATORIALE - SUMAI	2020	42.708,37		42.708,37	42.708,37			42.708,37
GIACON GABRIELLA VIA A.DESCALZI 12 - PADOVA		GCONRL59T42G224Z	SPECIALISTICA AMBULATORIALE - SUMAI	2020	38.621,42		38.621,42	38.621,42			38.621,42
RESENTE CHIARA V.LO TRENTO 19/A ALBIGNASEGO PD		RSNCHR76R60F382P	SPECIALISTICA AMBULATORIALE - SUMAI	2020	22.254,51		22.254,51	22.254,51			22.254,51
LORENZIN MARIA GRAZIA VIA ALBERTO DA GIUSSANO 17 - ROSA' VI		LRNMGR84P57E970K	SPECIALISTICA AMBULATORIALE - SUMAI	2020	6.999,58		6.999,58	6.999,58			6.999,58
DI MARIA MONIA LETIZIA - VIA G. CARDUCI -VIGODARZERE PD		DMRMLT76M65G224O	SPECIALISTICA AMBULATORIALE - SUMAI	2020	30.087,68		30.087,68	30.087,68			30.087,68
ACCANTONAMENTI 2020				2020	24.930,54			24.930,54			

Altre informazioni relative a proventi e ricavi diversi.

Informazione	Caso presente in azienda?	Se sì, illustrare
AS01. Sono state rilevate significative variazioni rispetto all'esercizio precedente?	NO	

AS02 – Costi per prestazioni sanitarie da privato

AS02 – NO	Nell'esercizio non sono stati rilevati disallineamenti tra valore fatturato dalla struttura privata e valore di budget autorizzato dalla Regione.
------------------	---

AS03 – Consulenze, Collaborazioni, Interinale e altre prestazioni di lavoro sanitarie e sociosanitarie

AS03 – SI	Nell'esercizio sono stati rilevati costi per consulenze, collaborazioni, interinale e altre prestazioni di lavoro sanitarie e sociosanitarie, il cui valore incrementale di circa 3 ml di euro rispetto all'esercizio 2019 è imputabile all'emergenza Covid 19 relativamente:
	<i>alle seguenti tipologie di prestazioni:</i> <ul style="list-style-type: none">- Altre collaborazioni e prestazioni di lavoro – area sanitaria €1.214.357,09 (relative a collaborazioni con borsisti del ruolo sanitario);- Indennità a personale universitario – area sanitaria per un totale di €13.918.049,65 (rimborso compensi erogati a personale universitario del ruolo sanitario dipendenti dell'UNIVERSITA' DI PADOVA);- Altre consulenze sanitarie e socio sanitarie da privato per €1.915.418,54 comprende contratti per incarichi professionali e attività extra istituzionali svolti da liberi professionisti e acquisto prestazioni rimborsate a personale del comparto;- Consulenze sanitarie e socio sanitarie da privato – art.55 CCNL 8/6/2000 per €2.710.428,22

Tab. 62 – Dettaglio acquisti di servizi non sanitari –

62 CE.B.2.B Dettaglio Acquisti Servizi non Sanitari		Consuntivo 2020			
Sanitario		901			
		2019	2020	Variazione	Variazione %
BA1560 (B.2.B) Acquisti di servizi non sanitari)		48.790.791,39	56.665.072,88	7.874.281,49	16,14%
BA1570 (B.2.B.1) Servizi non sanitari)		46.507.129,82	54.746.684,90	8.239.555,08	17,72%
BA1580 (B.2.B.1.1) Lavanderia)		2.529.244,06	2.840.727,04	311.482,98	12,32%
BA1590 (B.2.B.1.2) Pulizia)		6.409.585,31	7.668.000,17	1.258.414,86	19,63%
BA1600 (B.2.B.1.3) Mensa)		6.724.887,98	6.949.175,41	224.287,43	3,34%
BA1601 (B.2.B.1.3.A) Mensa dipendenti)		1.449.964,42	1.228.719,95	-221.244,47	-15,26%
BA1602 (B.2.B.1.3.B) Mensa degenti)		5.274.923,56	5.720.455,46	445.531,90	8,45%
BA1610 (B.2.B.1.4) Riscaldamento)		6.105.015,42	6.932.014,38	826.998,96	13,55%
BA1620 (B.2.B.1.5) Servizi di assistenza informatica)		177.526,48	275.470,67	97.944,19	55,17%
BA1630 (B.2.B.1.6) Servizi trasporti (non sanitari))		552.458,09	475.912,68	-76.545,41	-13,86%
BA1640 (B.2.B.1.7) Smaltimento rifiuti)		1.477.448,24	2.030.539,29	553.091,05	37,44%
BA1650 (B.2.B.1.8) Utenze telefoniche)		772.274,51	774.794,86	2.520,35	0,33%
BA1660 (B.2.B.1.9) Utenze elettricità)		4.006.755,62	6.990.929,22	2.984.173,60	74,48%
BA1670 (B.2.B.1.10) Altre utenze)		711.494,31	701.424,14	-10.070,17	-1,42%
BA1680 (B.2.B.1.11) Premi di assicurazione)		335.153,80	354.601,14	19.447,34	5,80%
BA1690 (B.2.B.1.11.A) Premi di assicurazione - R.C. Professionale)		312.397,79	19.311,76	-293.086,03	-93,82%
BA1700 (B.2.B.1.11.B) Premi di assicurazione - Altri premi assicurativi)		22.756,01	335.289,38	312.533,37	1373,41%
BA1710 (B.2.B.1.12) Altri servizi non sanitari)		16.705.286,00	18.753.095,90	2.047.809,90	12,26%
BA1720 (B.2.B.1.12.A) Altri servizi non sanitari da pubblico (Aziende sanitarie pubbliche della Regione))		994,00	170,00	-824,00	-82,90%
BA1730 (B.2.B.1.12.B) Altri servizi non sanitari da altri soggetti pubblici)		168.940,88	171.185,11	2.244,23	1,33%
BA1740 (B.2.B.1.12.C) Altri servizi non sanitari da privato)		16.535.351,12	18.581.740,79	2.046.389,67	12,38%
BA1740a (B.2.B.1.12.C.1) Altri servizi non sanitari esternalizzati (1)))		10.135.969,70	11.709.641,40	1.573.671,70	15,53%
BA1740b (B.2.B.1.12.C.2) Altri servizi non sanitari da privato: altro (2)))		6.399.381,42	6.872.099,39	472.717,97	7,39%
BA1750 (B.2.B.2) Consulenze, Collaborazioni, Interinale e altre prestazioni di lavoro non sanitarie)		1.592.536,36	1.654.767,62	62.231,26	3,91%
BA1760 (B.2.B.2.1) Consulenze non sanitarie da Aziende sanitarie pubbliche della Regione)		0,00	0,00	0,00	
BA1770 (B.2.B.2.2) Consulenze non sanitarie da Terzi - Altri soggetti pubblici)		0,00	0,00	0,00	
BA1780 (B.2.B.2.3) Consulenze, Collaborazioni, Interinale e altre prestazioni di lavoro non sanitarie da privato)		1.483.086,01	1.532.716,21	49.630,20	3,35%
BA1790 (B.2.B.2.3.A) Consulenze non sanitarie da privato)		322.374,77	181.391,67	-140.983,10	-43,73%
BA1800 (B.2.B.2.3.B) Collaborazioni coordinate e continuative non sanitarie da privato)		39.393,11	403,66	-38.989,45	-98,98%
BA1810 (B.2.B.2.3.C) Indennità a personale universitario - area non sanitaria)		758.836,01	982.106,82	223.270,81	29,42%
BA1820 (B.2.B.2.3.D) Lavoro interinale - area non sanitaria)		0,00	0,00	0,00	
BA1830 (B.2.B.2.3.E) Altre collaborazioni e prestazioni di lavoro - area non sanitaria)		362.482,12	368.814,06	6.331,94	1,75%
BA1831 (B.2.B.2.3.F) Altre Consulenze non sanitarie da privato - in attuazione dell'art.79; comma 1 sexies lettera c); del D.L. 112/2008; convertito con legge 133/2008 e della legge 23 dicembre 2009 n. 191)		0,00	0,00	0,00	
BA1840 (B.2.B.2.4) Rimborso oneri stipendiali del personale non sanitario in comando)		109.450,35	122.051,41	12.601,06	11,51%
BA1850 (B.2.B.2.4.A) Rimborso oneri stipendiali personale non sanitario in comando da Aziende sanitarie pubbliche della Regione)		0,00	0,00	0,00	
BA1860 (B.2.B.2.4.B) Rimborso oneri stipendiali personale non sanitario in comando da Regione, soggetti pubblici e da Università)		109.450,35	122.051,41	12.601,06	11,51%
BA1870 (B.2.B.2.4.C) Rimborso oneri stipendiali personale non sanitario in comando da aziende di altre Regioni (Extraregione))		0,00	0,00	0,00	
BA1880 (B.2.B.3) Formazione (esternalizzata e non)		691.125,21	263.620,36	-427.504,85	-61,86%
BA1890 (B.2.B.3.1) Formazione (esternalizzata e non) da pubblico)		26.078,00	1.752,00	-24.326,00	-93,28%
BA1900 (B.2.B.3.2) Formazione (esternalizzata e non) da privato)		665.047,21	261.868,36	-403.178,85	-60,62%

DETTAGLIO ALTRI SERVIZI NON SANITARI				
<i>B.2.B.1.12.A) Altri servizi non sanitari da pubblico (Aziende sanitarie pubbliche della Regione)</i>	Conto Economico Consuntivo		Variazione Anno Precedente	VARIAZIONE%
	Valore Anno 2019	Valore Anno 2020		
TOTALE	994,00	170,00	-824,00	-82,90%
Restituzione importo non speso progetto sorveglianza e sicurezza dei farmaci e vaccini			0,00	
Convenzione medici SAI			0,00	
Per altri servizi non sanitari	994,00	170,00	-824,00	-82,90%

DETTAGLIO ALTRI SERVIZI NON SANITARI				
<i>B.2.B.1.12.B) Altri servizi non sanitari da altri soggetti pubblici</i>	Conto Economico Consuntivo		Variazione Anno Precedente	VARIAZIONE%
	Valore Anno 2019	Valore Anno 2020		
TOTALE	168.940,88	171.185,11	2.244,23	1,33%
SERVIZIO DI PUBBLICAZIONE BANDI DI GARA DA PUBBLICO	9.873,59		-9.873,59	-100,00%
SERVIZIO ANALISI ACQUE ARPAV	50.793,95	76.100,72	25.306,77	49,82%
SERVIZI DI VIGILANZA DA PUBBLICO	49.590,00	4.702,50	-44.887,50	-90,52%
Autorità per l'anticorruzione	40.690,00	20.150,00	-20.540,00	-50,48%
Esami di laboratorio	10.980,00		-10.980,00	-100,00%
Costi Area Tecnica e Serv. Alberghieri (visita tecnica, valutazione progetto, notifiche atti)			0,00	
Altri servizi	7.013,34	70.231,89	63.218,55	901,40%

DETTAGLIO ALTRI SERVIZI NON SANITARI				
	Conto Economico Consuntivo		Variazione Anno Precedente	VARIAZIONE%
	Valore Anno 2019	Valore Anno 2020		
<i>B.2.B.1.12.C) Altri servizi non sanitari da privato</i>	16.535.351,12	18.581.740,79	2.046.389,67	0,123758465
	Conto Economico Consuntivo		Variazione Anno Precedente	VARIAZIONE%
	Valore Anno 2019	Valore Anno 2020		
<i>B.2.B.1.12.C.1) Altri servizi non sanitari esternalizzati (1)</i>				
TOTALE	10.135.969,71	11.709.641,40	1.573.671,69	15,53%
SERV. DI SUPPORTO ALL'ATTIVITA' AMMINISTRATIVA	2.407.387,52	3.017.813,85	610.426,33	25,36%
SERVIZI DI SISTEMA SICUREZZA LUOGHI DI LAVORO	22.631,00	72.470,82	49.839,82	220,23%
SERVIZI DI PRENOTAZIONE CALL CENTER	173.262,00	255.241,51	81.979,51	47,32%
SER. DI MANUTENZIONE ZONE ERBOSE DA PRIVATO	200.297,00	161.776,53	-38.520,47	-19,23%
SERVIZI DI GESTIONE ARCHIVIO CARTACEO DA PRIVATO	21.224,19		-21.224,19	-100,00%
SER. DI DERATTIZZAZIONE E DISINFESTAZIONE DA PRIVATO	24.370,00		-24.370,00	-100,00%
SERVIZI IN SERVICE PER ESAMI EMATOCHIMICI DA PRIVATO	60.024,00		-60.024,00	-100,00%
SER. DI DETTATURA TELEGRAMMI AMMINISTR. PP.TT.DA PRIVATO	3.736,00		-3.736,00	-100,00%
SERVIZI DI POSTA INTERNA-ESTERNA DA PRIVATO	70.000,00	14.708,02	-55.291,98	-78,99%
SER. DI INSERIMENTO CARTELLE CLINICHE IN ARCHIVIO	8.461,00		-8.461,00	-100,00%
SER. DI STERILIZZAZIONE CENTRALIZZATA DA PRIVATO	5.269.577,00	5.792.317,58	522.740,58	9,92%
SERVIZI PER ORGANIZZAZIONE CONVEGNI ED EVENTI FORMATIVI		34.230,30	34.230,30	
SERVIZI DI GESTIONE ESTERNALIZZATA DEL MAGAZZINO	1.750.000,00	2.234.736,81	484.736,81	27,70%
SERVIZI DI AFFRANCATURA	125.000,00	96.250,30	-28.749,70	-23,00%
SERVIZI DI GESTIONE TRASPORTO SMALTIMENTO RIFIUTI		30.095,68	30.095,68	

(1) Comprende tutti i servizi che integrano o sostituiscono attività già presenti all'interno dell'azienda (ad es. CUP).				
(2) Include le spese di pubblicità e promozione, rimborsi spese viaggio e soggiorno (anche del personale dipendente), servizi esterni di vigilanza, spese postali, spese per immobili di proprietà, abbonamenti, libri, giornali e, in generale, servizi di tesoreria e tutti gli altri costi per servizi non sanitari da privato che non hanno evidenza nelle voci precedenti. Contiene inoltre i costi accessori per il trasporto di beni sanitari e non, qualora questi siano fatturati a parte o dettagliati nella fattura di acquisto del bene.				
B.2.B.1.12.C.2) Altri servizi non sanitari da privato: altro (2)	Conto Economico Consuntivo		Variazione Anno Precedente	VARIAZIONE%
	Valore Anno 2019	Valore Anno 2020		
TOTALE	6.399.381,41	6.872.099,39	472.717,98	7,39%
costi accessori per il trasporto di farmaci	112.600,82	16.367,52	-96.233,30	-85,46%
costi accessori per il trasporto di altri beni sanitari	8.593,02	40.797,02	32.204,00	374,77%
costi accessori per il trasporto di beni non sanitari	1.469,86	0,00	-1.469,86	-100,00%
SER. TELEPASS E VIACARD DA PRIVATO	6.431,00	4.741,15	-1.689,85	-26,28%
SERVIZIO ASSISTENZA STESURA MODELLI DRV	0,00	0,00	0,00	
SER. DI AGGIORNAMENTO/MANUT.ORDINARIA SOFTWAREDA PRIVATO	5.271.170,00	5.121.056,48	-150.113,52	-2,85%
SER. DI PUBBLICAZIONE BANDI DI GARA DA PRIVATO	34.605,00	47.793,70	13.188,70	38,11%
SERVIZI DI MEDIAZIONE CULTURALE DA PRIVATO	30.991,00	15.818,57	-15.172,43	-48,96%
SERVIZIO DI TARATURA ACQUISIZIONE E PROCESSAMENTO DATI	1.690,00	0,00	-1.690,00	-100,00%
SER. DI AGGIORNAMENTO ELENCO TELEFONICODA PRIVATO	5.307,00	0,00	-5.307,00	-100,00%
SERVIZIO ANTINCENDIO	109.800,00	108.150,00	-1.650,00	-1,50%
SER. DI RILEGATORIA E COPISTERIA DA PRIVATO	5.323,00	8.538,99	3.215,99	60,42%
SERVIZI GESTIONALI DI TRACCIABILITA' CLINICA E AMMINISTRATIVA	0,00	29.280,00	29.280,00	
SERVIZI DI ASSISTENZA FISCALE	12.561,00	12.688,00	127,00	1,01%
SERVIZI DI ANALISI E CONTROLLO AMBIENTALE	3.678,00	4.047,96	369,96	10,06%
SER. DI VIGILANZA DA PRIVATO	434.344,00	703.911,76	269.567,76	62,06%
SERVIZIO DI ABBONAMENTO A RIVISTE E PUBBLICAZION	5.215,79		-5.215,79	-100,00%
SERVIZI DI CERTIFICAZIONE SISTEMA QUALITA	34.285,00	11.297,00	-22.988,00	-67,05%
SERVIZIO DI GESTIONE PARCHEGGI DA PRIVATO	141.890,00	67.930,62	-73.959,38	-52,12%
SERVIZIO DI AUDITING INTERNO	5.978,00	122,00	-5.856,00	-97,96%
SERVIZIO DI ABBONAMENTO A BANCHE DATI	92.891,00	99.791,44	6.900,44	7,43%
SERVIZIO DI ABBONAMENTO A RIVISTE E PUBBLICAZIONI		17.558,18	17.558,18	
SERVIZIO DI PROTEZIONE DATI	47.697,62	54.446,27	6.748,65	14,15%
SERVIZIO SI ACQUISTO SPAZI PUBBLICITARI	0,00	0,00	0,00	
SERVIZI ALBERGHIERI VITTO E ALLOGGIO	0,00	27.144,70	27.144,70	
SERVIZIO DI VALUTAZIONE IMMOBILI	0,00	15.860,00	15.860,00	
SERVIZI DI TRADUZIONE	0,00	1.915,40	1.915,40	
Spese accessorie per acquisti	0,00	140.308,31	140.308,31	
Altri servizi non sanitari	32.860,30	322.534,32	289.674,02	881,53%

AS04 – Consulenze, Collaborazioni, Interinale e altre prestazioni di lavoro non sanitarie

AS04 – SI	Nell'esercizio sono stati rilevati costi per consulenze, collaborazioni, interinale e altre prestazioni di lavoro non sanitarie, relativamente
	alle seguenti tipologie di prestazioni: <ul style="list-style-type: none">- Consulenze non sanitarie da privato per €. 181.391,67 (relative a consulenze e assistenze quali legali, comitato etico pratica clinica, ecc);- Collaborazioni coordinate e continuative non sanitarie per €. 403,66;- Altre collaborazioni e prestazioni di lavoro area non sanitaria – da privato per €. 368.814,06 relative a compensi a borsisti;- Indennità a personale universitario – area non sanitaria per €. 982.106,82 (rimborso compensi a personale del ruolo NON sanitario dipendenti dell'Università di Padova)

AS05 –Manutenzioni e riparazioni

I criteri adottati per distinguere i costi tra manutenzioni ordinarie e incrementative, non si basano sulla straordinarietà dell'intervento, ma sull'effetto che i costi dell'intervento genera ossia è considerata incrementativa quando l'intervento si sostanzia in ampliamento, ammodernamento, sostituzione e altro miglioramento riferibile al bene che produce un aumento significativo e misurabile di capacità produttiva o di sicurezza dei cespiti ovvero ne prolunghino la vita utile.

Tab. 63 – Dettaglio manutenzioni e riparazioni –

	2019	2020	Variazione	Variazione %
BA1910 (B.3) Manutenzione e riparazione (ordinaria esternalizzata))	19.794.613,49	23.510.493,47	3.715.879,98	18,77%
BA1920 (B.3.A) Manutenzione e riparazione ai fabbricati e loro pertinenze))	2.890.089,85	2.904.911,57	14.821,72	0,51%
BA1930 (B.3.B) Manutenzione e riparazione agli impianti e macchinari))	5.616.600,24	8.269.440,59	2.652.840,35	47,23%
BA1940 (B.3.C) Manutenzione e riparazione alle attrezzature sanitarie e scientifiche))	9.332.165,11	10.142.040,68	809.875,57	8,68%
BA1950 (B.3.D) Manutenzione e riparazione Ai mobili e arredi))	1.473,53	878,66	-594,87	-40,37%
BA1960 (B.3.E) Manutenzione e riparazione automezzi))	87.912,07	126.648,18	38.736,11	44,06%
BA1970 (B.3.F) Altre manutenzioni e riparazioni))	1.866.372,69	2.066.573,79	200.201,10	10,73%
BA1980 (B.3.G) Manutenzioni e riparazioni da Aziende sanitarie pubbliche della Regione))	0,00	0,00	0,00	13,55%

Tab. 64 – Dettaglio costi per contratti multiservizio

		Stato Patrimoniale/Conto Economico Consuntivo			
		Valore Anno N	Tipologia di Contratto Multiservizio	Tipologia di Contratto Altro	% di incidenza multiservizio
BA1570	B.2.B.1) Servizi non sanitari	54.746.684,90	0,00	54.746.684,90	0,00
BA1580	B.2.B.1.1) Lavanderia	2.840.727,04	0,00	2.840.727,04	0,00
BA1590	B.2.B.1.2) Pulizia	7.668.000,17	0,00	7.668.000,17	0,00
BA1600	B.2.B.1.3) Mensa	6.949.175,41	0,00	6.949.175,41	0,00
BA1601	B.2.B.1.3.A) Mensa dipendenti	1.228.719,95	0,00	1.228.719,95	0,00
BA1602	B.2.B.1.3.B) Mensa degenti	5.720.455,46	0,00	5.720.455,46	0,00
BA1610	B.2.B.1.4) Riscaldamento	6.932.014,38	0,00	6.932.014,38	0,00
BA1620	B.2.B.1.5) Servizi di assistenza informatica	275.470,67	0,00	275.470,67	0,00
BA1630	B.2.B.1.6) Servizi trasporti (non sanitari)	475.912,68	0,00	475.912,68	0,00
BA1640	B.2.B.1.7) Smaltimento rifiuti	2.030.539,29	0,00	2.030.539,29	0,00
BA1650	B.2.B.1.8) Utenze telefoniche	774.794,86	0,00	774.794,86	0,00
BA1660	B.2.B.1.9) Utenze elettricità	6.990.929,22	0,00	6.990.929,22	0,00
BA1670	B.2.B.1.10) Altre utenze	701.424,14	0,00	701.424,14	0,00
BA1680	B.2.B.1.11) Premi di assicurazione	354.601,14	0,00	354.601,14	0,00
BA1710	B.2.B.1.12) Altri servizi non sanitari	18.753.095,90	0,00	18.753.095,90	0,00
BA1720	B.2.B.1.12.A) Altri servizi non sanitari da pubblico (Aziende sanitarie pubbliche della Regione)	170,00	0,00	170,00	0,00
BA1730	B.2.B.1.12.B) Altri servizi non sanitari da altri soggetti pubblici	171.185,11	0,00	171.185,11	0,00
BA1740	B.2.B.1.12.C) Altri servizi non sanitari da privato	18.581.740,79	0,00	18.581.740,79	0,00
BA1880	B.2.B.3) Formazione (esternalizzata e non)	263.620,36	0,00	263.620,36	0,00
BA1890	B.2.B.3.1) Formazione (esternalizzata e non) da pubblico	1.752,00	0,00	1.752,00	0,00
BA1900	B.2.B.3.2) Formazione (esternalizzata e non) da privato	261.868,36	0,00	261.868,36	0,00
BA1910	B.3) Manutenzione e riparazione (ordinaria esternalizzata)	23.510.493,47	0,00	23.510.493,47	0,00
BA1920	B.3.A) Manutenzione e riparazione ai fabbricati e loro pertinenze	2.904.911,57	0,00	2.904.911,57	0,00
BA1930	B.3.B) Manutenzione e riparazione agli impianti e macchinari	8.269.440,59	0,00	8.269.440,59	0,00
BA1940	B.3.C) Manutenzione e riparazione alle attrezzature sanitarie e scientifiche	10.142.040,68	0,00	10.142.040,68	0,00
BA1950	B.3.D) Manutenzione e riparazione ai mobili e arredi	878,66	0,00	878,66	0,00
BA1960	B.3.E) Manutenzione e riparazione agli automezzi	126.648,18	0,00	126.648,18	0,00
BA1970	B.3.F) Altre manutenzioni e riparazioni	2.066.573,79	0,00	2.066.573,79	0,00
BA1980	B.3.G) Manutenzioni e riparazioni da Aziende sanitarie pubbliche della Regione	0,00	0,00	0,00	0,00
Global_ric	Totale Global	78.520.798,73	0,00	78.520.798,73	0,00

DETTAGLIO ALTRI SERVIZI NON SANITARI - MULTISERVIZIO				
<i>B.2.B.1.12.A) Altri servizi non sanitari da pubblico (Aziende sanitarie pubbliche della Regione)</i>	Valore CE al 2020	TIPOLOGIA DI CONTRATTO		% di incidenza multiservizio
		Multiservizio	Altro	
TOTALE	170,00	0,00	170,00	0,00%
Altri servizi	170,00		170,00	0,00%

DETTAGLIO ALTRI SERVIZI NON SANITARI - MULTISERVIZIO				
<i>B.2.B.1.12.B) Altri servizi non sanitari da altri soggetti pubblici</i>	Valore CE al 2020	TIPOLOGIA DI CONTRATTO		% di incidenza multiservizio
		Multiservizio	Altro	
TOTALE	171.185,11	0,00	171.185,11	0,00%
SERVIZIO DI PUBBLICAZIONE BANDI DI GARA DA PUBBLICO	0,00			
SERVIZIO ANALISI ACQUE ARPAV	76.100,72		76100,72	0,00%
SERVIZI DI VIGILANZA DA PUBBLICO	4.702,50		4702,5	0,00%
Autorità per l'anticorruzione	20.150,00		20150	0,00%
Esami di laboratorio	0,00			
Costi Area Tecnica e Serv. Alberghieri (visita tecnica, valutazione progetto, notifiche atti)	0,00			
Altri servizi	70.231,89		70231,89	0,00%

DETTAGLIO ALTRI SERVIZI NON SANITARI - MULTISERVIZIO				
	Valore CE al 2020	TIPOLOGIA DI CONTRATTO		% di incidenza multiservizio
		Multiservizio	Altro	
<i>B.2.B.1.12.C) Altri servizi non sanitari da privato</i>	18.581.740,79	0,00	18.581.740,79	0,00%
<i>B.2.B.1.12.C.1) Altri servizi non sanitari esternalizzati (1)</i>	Valore CE al 2020	TIPOLOGIA DI CONTRATTO		% di incidenza multiservizio
		Multiservizio	Altro	
TOTALE	11.709.641,40	0,00	11.709.641,40	0,00%
SERV. DI SUPPORTO ALL'ATTIVITA' AMMINISTRATIVA	3.017.813,85		3.017.813,85	0,00%
SERVIZI DI SISTEMA SICUREZZA LUOGHI DI LAVORO	72.470,82		72470,82	0,00%
SERVIZI DI PRENOTAZIONE CALL CENTER	255.241,51		255241,51	0,00%
SER. DI MANUTENZIONE ZONE ERBOSE DA PRIVATO	161.776,53		161776,53	0,00%
SERVIZI DI GESTIONE ARCHIVIO CARTACEO DA PRIVATO	0,00			
SER. DI DERATTIZZAZIONE E DISINFESTAZIONE DA PRIVATO	0,00			
SERVIZI IN SERVICE PER ESAMI EMATOCHIMICI DA PRIVATO	0,00			
SER. DI DETTATURA TELEGRAMMI AMMINISTR. PP.TT.DA PRIVATO	0,00			
SERVIZI DI POSTA INTERNA-ESTERNA DA PRIVATO	14.708,02		14708,02	0,00%
SER. DI INSERIMENTO CARTELLE CLINICHE IN ARCHIVIO	0,00			
SER. DI STERILIZZAZIONE CENTRALIZZATA DA PRIVATO	5.792.317,58		5792317,58	0,00%
SERVIZI PER ORGANIZZAZIONE CONVEGNI ED EVENTI FORMATIVI	34.230,30		34230,3	0,00%
SERVIZI DI GESTIONE ESTERNALIZZATA DEL MAGAZZINO	2.234.736,81		2234736,81	0,00%
SERVIZI DI AFFRANCATURA	96.250,30		96250,3	0,00%
SERVIZI DI GESTIONE TRASPORTO SMALTIMENTO RIFIUTI	30.095,68		30095,68	0,00%

B.2.B.1.12.C.2) Altri servizi non sanitari da privato: altro (2)	Valore CE al 2020	TIPOLOGIA DI CONTRATTO		% di incidenza multiservizio
		Multiservizio	Altro	
TOTALE	6.872.099,39	0,00	6.872.099,39	0,00%
costi accessori per il trasporto di farmaci	16.367,52		16367,52	0,00%
costi accessori per il trasporto di altri beni sanitari	40.797,02		40797,02	0,00%
costi accessori per il trasporto di beni non sanitari	0,00		0	
SER. TELEPASS E VIACARD DA PRIVATO	4.741,15		4741,15	0,00%
SERVIZIO ASSISTENZA STESURA MODELLI DRV	0,00		0	
SER. DI AGGIORNAMENTO/MANUT.ORDINARIA SOFTWAREDA PRIVATO	5.121.056,48		5121056,48	0,00%
SER. DI PUBBLICAZIONE BANDI DI GARA DA PRIVATO	47.793,70		47793,7	0,00%
SERVIZI DI MEDIAZIONE CULTURALE DA PRIVATO	15.818,57		15818,57	0,00%
SERVIZIO DI TARATURA ACQUISIZIONE E PROCESSAMENTO DATI	0,00		0	
SER. DI AGGIORNAMENTO ELENCO TELEFONICODA PRIVATO	0,00		0	
SERVIZIO ANTINCENDIO	108.150,00		108150	0,00%
SER. DI RILEGATORIA E COPISTERIA DA PRIVATO	8.538,99		8538,99	0,00%
SERVIZI GESTIONALI DI TRACCIABILITA' CLINICA E AMMINISTRATIVA	29.280,00		29280	0,00%
SERVIZI DI ASSISTENZA FISCALE	12.688,00		12688	0,00%
SERVIZI DI ANALISI E CONTROLLO AMBIENTALE	4.047,96		4047,96	0,00%
SER. DI VIGILANZA DA PRIVATO	703.911,76		703911,76	0,00%
SERVIZIO DI ABBONAMENTO A RIVISTE E PUBBLICAZION	0,00			
SERVIZI DI CERTIFICAZIONE SISTEMA QUALITA	11.297,00		11297	0,00%
SERVIZIO DI GESTIONE PARCHEGGI DA PRIVATO	67.930,62		67930,62	0,00%
SERVIZIO DI AUDITING INTERNO	122,00		122	0,00%
SERVIZIO DI ABBONAMENTO A BANCHE DATI	99.791,44		99791,44	0,00%
SERVIZIO DI ABBONAMENTO A RIVISTE E PUBBLICAZIONI	17.558,18		17558,18	0,00%
SERVIZIO DI PROTEZIONE DATI	54.446,27		54446,27	0,00%
SERVIZIO SI ACQUISTO SPAZI PUBBLICITARI	0,00		0	
SERVIZI ALBERGHIERI VITTO E ALLOGGIO	27.144,70		27144,7	0,00%
SERVIZIO DI VALUTAZIONE IMMOBILI	15.860,00		15860	0,00%
SERVIZI DI TRADUZIONE	1.915,40		1915,4	0,00%
Spese accessorie per acquisti	140.308,31		140308,31	0,00%
Altri servizi non sanitari	322.534,32		322534,32	0,00%

21. Costi del personale

Tavole 66-69

Ruolo Sanitario	CONSUNTIVO		VARIAZIONE	VARIAZIONE%
	Valore Anno N-1	Valore Anno N	Valore Anno N	Valore Anno N
BA2090 (B.5) Personale del ruolo sanitario)	176.484.839,40	218.603.348,69	42.118.509,29	23,87%
BA2100 (B.5.A) Costo del personale dirigente ruolo sanitario)	65.566.867,96	82.387.444,61	16.820.576,65	25,65%
BA2110 (B.5.A.1) Costo del personale dirigente medico)	60.178.223,09	76.348.030,68	16.169.807,59	26,87%
BA2120 (B.5.A.1.1) Costo del personale dirigente medico - tempo indeterminato)	59.019.328,86	75.447.490,79	16.428.161,93	27,84%
BA2120_stip (Voci di costo a carattere stipendiale)	32.699.075,14	40.596.438,46	7.897.363,32	24,15%
BA2120_posiz (Retribuzione di posizione)	7.837.998,71	10.753.317,74	2.915.319,03	37,19%
BA2120_inden (Indennità di risultato)	3.216.461,56	4.667.426,22	1.450.964,66	45,11%
BA2120_acc (Altro trattamento accessorio)	2.395.942,88	2.912.086,03	516.143,15	21,54%
BA2120_on_retrib (Oneri sociali su retribuzione)	12.869.850,57	16.518.222,34	3.648.371,77	28,35%
BA2120_on_altri (Altri oneri per il personale)	0,00	0,00	0,00	0,00%
BA2130 (B.5.A.1.2) Costo del personale dirigente medico - tempo determinato)	1.158.894,23	900.539,89	-258.354,34	-22,29%
BA2130_stip (Voci di costo a carattere stipendiale)	646.829,98	480.575,92	-166.254,06	-25,70%
BA2130_posiz (Retribuzione di posizione)	126.810,87	115.760,78	-11.050,09	-8,71%
BA2130_inden (Indennità di risultato)	68.991,23	54.239,75	-14.751,48	-21,38%
BA2130_acc (Altro trattamento accessorio)	56.006,33	44.054,38	-11.951,95	-21,34%
BA2130_on_retrib (Oneri sociali su retribuzione)	260.255,82	205.909,06	-54.346,76	-20,88%
BA2130_on_altri (Altri oneri per il personale)	0,00	0,00	0,00	0,00%
BA2140 (B.5.A.1.3) Costo del personale dirigente medico - altro)	0,00	0,00	0,00	0,00%
BA2150 (B.5.A.2) Costo del personale dirigente non medico)	5.388.644,87	6.039.413,93	650.769,06	12,08%
BA2160 (B.5.A.2.1) Costo del personale dirigente non medico - tempo indeterminato)	5.316.620,93	5.949.350,19	632.729,26	11,90%
BA2160_stip (Voci di costo a carattere stipendiale)	3.275.349,05	3.159.896,15	-115.452,90	-3,52%
BA2160_posiz (Retribuzione di posizione)	348.545,89	350.486,94	1.941,05	0,56%
BA2160_inden (Indennità di risultato)	508.663,91	1.123.924,44	615.260,53	120,96%
BA2160_acc (Altro trattamento accessorio)	33.292,26	39.777,01	6.484,75	19,48%
BA2160_on_retrib (Oneri sociali su retribuzione)	1.150.769,82	1.275.265,65	124.495,83	10,82%
BA2160_on_altri (Altri oneri per il personale)	0,00	0,00	0,00	0,00%
BA2170 (B.5.A.2.2) Costo del personale dirigente non medico - tempo determinato)	72.023,94	90.063,74	18.039,80	25,05%
BA2170_stip (Voci di costo a carattere stipendiale)	39.104,28	28.442,36	-10.661,92	-27,27%
BA2170_posiz (Retribuzione di posizione)	360,98	749,97	388,99	107,76%
BA2170_inden (Indennità di risultato)	15.923,85	41.299,96	25.376,11	159,36%
BA2170_acc (Altro trattamento accessorio)	14,63	0,00	-14,63	-100,00%
BA2170_on_retrib (Oneri sociali su retribuzione)	16.620,20	19.571,45	2.951,25	17,76%
BA2170_on_altri (Altri oneri per il personale)	0,00	0,00	0,00	0,00%
BA2180 (B.5.A.2.3) Costo del personale dirigente non medico - altro)	0,00	0,00	0,00	0,00%
BA2190 (B.5.B) Costo del personale comparto ruolo sanitario)	110.917.971,44	136.215.904,08	25.297.932,64	22,81%
BA2200 (B.5.B.1) Costo del personale comparto ruolo sanitario - tempo indeterminato)	110.891.392,65	136.108.589,83	25.217.197,18	22,74%
BA2200_stip (Voci di costo a carattere stipendiale)	74.835.651,64	89.465.002,40	14.629.350,76	19,55%
BA2200_posiz (Straordinario e indennità personale)	6.021.723,08	7.382.061,48	1.360.338,40	22,59%
BA2200_inden (Retribuzione per produttività personale)	5.704.745,93	9.485.267,69	3.780.521,76	66,27%
BA2200_acc (Altro trattamento accessorio)	0,00	0,00	0,00	0,00%
BA2200_on_retrib (Oneri sociali su retribuzione)	24.329.272,00	29.776.258,26	5.446.986,26	22,39%
BA2200_on_altri (Altri oneri per il personale)	0,00	0,00	0,00	0,00%
BA2210 (B.5.B.2) Costo del personale comparto ruolo sanitario - tempo determinato)	26.578,79	107.314,25	80.735,46	303,76%
BA2210_stip (Voci di costo a carattere stipendiale)	13.922,12	69.955,20	56.033,08	402,48%
BA2210_posiz (Straordinario e indennità personale)	503,13	5.312,32	4.809,19	955,85%
BA2210_inden (Retribuzione per produttività personale)	6.762,81	8.032,55	1.269,74	18,78%
BA2210_acc (Altro trattamento accessorio)	0,00	0,00	0,00	0,00%
BA2210_on_retrib (Oneri sociali su retribuzione)	5.390,73	24.014,18	18.623,45	345,47%
BA2210_on_altri (Altri oneri per il personale)	0,00	0,00	0,00	0,00%
BA2220 (B.5.B.3) Costo del personale comparto ruolo sanitario - altro)	0,00	0,00	0,00	0,00%

Ruolo Professionale	CONSUNTIVO		VARIAZIONE	VARIAZIONE%
	Valore Anno N-1	Valore Anno N	Valore Anno N	Valore Anno N
BA2230 (B.6) Personale del ruolo professionale)	602.146,41	757.732,73	155.586,32	25,84%
BA2240 (B.6.A) Costo del personale dirigente ruolo professionale)	602.146,41	723.138,84	120.992,43	20,09%
BA2250 (B.6.A.1) Costo del personale dirigente ruolo professionale - tempo indeterminato)	497.943,70	640.709,18	142.765,48	28,67%
BA2250_stip (Voci di costo a carattere stipendiale)	230.049,82	260.248,94	30.199,12	13,13%
BA2250_posiz (Retribuzione di posizione)	83.851,04	89.351,49	5.500,45	6,56%
BA2250_inden (Indennità di risultato)	78.631,17	153.032,79	74.401,62	94,62%
BA2250_acc (Altro trattamento accessorio)	606,18	3.429,48	2.823,30	465,75%
BA2250_on_retrib (Oneri sociali su retribuzione)	104.805,49	134.646,48	29.840,99	28,47%
BA2250_on_altri (Altri oneri per il personale)	0,00	0,00	0,00	0,00%
BA2260 (B.6.A.2) Costo del personale dirigente ruolo professionale - tempo determinato)	104.202,71	82.429,66	-21.773,05	-20,89%
BA2260_stip (Voci di costo a carattere stipendiale)	42.940,57	30.135,83	-12.804,74	-29,82%
BA2260_posiz (Retribuzione di posizione)	12.870,53	458,00	-12.412,53	-96,44%
BA2260_inden (Indennità di risultato)	25.521,84	33.988,87	8.467,03	33,18%
BA2260_acc (Altro trattamento accessorio)	0,00	0,00	0,00	0,00%
BA2260_on_retrib (BA2260_on_retrib)	22.869,77	17.846,96	-5.022,81	-21,96%
BA2260_on_altri (Altri oneri per il personale)	0,00	0,00	0,00	0,00%
BA2270 (B.6.A.3) Costo del personale dirigente ruolo professionale - altro)	0,00	0,00	0,00	0,00%
BA2280 (B.6.B) Costo del personale comparto ruolo professionale)	0,00	34.593,89	34.593,89	0,00%
BA2290 (B.6.B.1) Costo del personale comparto ruolo professionale - tempo indeterminato)	0,00	34.593,89	34.593,89	0,00%
BA2290_stip (Voci di costo a carattere stipendiale)	0,00	24.948,62	24.948,62	0,00%
BA2290_posiz (Straordinario e indennità personale)	0,00	0,00	0,00	0,00%
BA2290_inden (Retribuzione per produttività personale)	0,00	1.688,69	1.688,69	0,00%
BA2290_acc (Altro trattamento accessorio)	0,00	0,00	0,00	0,00%
BA2290_on_retrib (Oneri sociali su retribuzione)	0,00	7.956,58	7.956,58	0,00%
BA2290_on_altri (Altri oneri per il personale)	0,00	0,00	0,00	0,00%
BA2300 (B.6.B.2) Costo del personale comparto ruolo professionale - tempo determinato)	0,00	0,00	0,00	0,00%
BA2300_stip (Voci di costo a carattere stipendiale)	0,00	0,00	0,00	0,00%
BA2300_posiz (Straordinario e indennità personale)	0,00	0,00	0,00	0,00%
BA2300_inden (Retribuzione per produttività personale)	0,00	0,00	0,00	0,00%
BA2300_acc (Altro trattamento accessorio)	0,00	0,00	0,00	0,00%
BA2300_on_retrib (Oneri sociali su retribuzione)	0,00	0,00	0,00	0,00%
BA2300_on_altri (Altri oneri per il personale)	0,00	0,00	0,00	0,00%
BA2310 (B.6.B.3) Costo del personale comparto ruolo professionale - altro)	0,00	0,00	0,00	0,00%

Ruolo Tecnico	CONSUNTIVO		VARIAZIONE	VARIAZIONE%
	Valore Anno N-1	Valore Anno N	Valore Anno N	Valore Anno N
	BA2320 (B.7) Personale del ruolo tecnico)	29.437.729,47	41.200.149,02	11.762.419,55
BA2330 (B.7.A) Costo del personale dirigente ruolo tecnico)	280.817,98	338.135,50	57.317,52	20,41%
BA2340 (B.7.A.1) Costo del personale dirigente ruolo tecnico - tempo indeterminato)	226.615,30	276.277,93	49.662,63	21,91%
BA2340_stip (Voci di costo a carattere stipendiale)	120.682,21	160.183,46	39.501,25	32,73%
BA2340_posiz (Retribuzione di posizione)	24.439,33	16.976,41	-7.462,92	-30,54%
BA2340_inden (Indennità di risultato)	32.814,67	39.351,80	6.537,13	19,92%
BA2340_acc (Altro trattamento accessorio)	0,00	0,00	0,00	0,00%
BA2340_on_retrib (Oneri sociali su retribuzione)	48.679,09	59.766,26	11.087,17	22,78%
BA2340_on_altri (Altri oneri per il personale)	0,00	0,00	0,00	0,00%
BA2350 (B.7.A.2) Costo del personale dirigente ruolo tecnico - tempo determinato)	54.202,68	61.857,57	7.654,89	14,12%
BA2350_stip (Voci di costo a carattere stipendiale)	32.244,36	43.049,94	10.805,58	33,51%
BA2350_posiz (Retribuzione di posizione)	434,93	654,29	219,36	50,44%
BA2350_inden (Indennità di risultato)	9.193,66	4.200,00	-4.993,66	-54,32%
BA2350_acc (Altro trattamento accessorio)	0,00	0,00	0,00	0,00%
BA2350_on_retrib (Oneri sociali su retribuzione)	12.329,73	13.953,34	1.623,61	13,17%
BA2350_on_altri (Altri oneri per il personale)	0,00	0,00	0,00	0,00%
BA2360 (B.7.A.3) Costo del personale dirigente ruolo tecnico - altro)	0,00	0,00	0,00	0,00%
BA2370 (B.7.B) Costo del personale comparto ruolo tecnico)	29.156.911,49	40.862.013,52	11.705.102,03	40,15%
BA2380 (B.7.B.1) Costo del personale comparto ruolo tecnico - tempo indeterminato)	29.074.905,49	40.622.677,98	11.547.772,49	39,72%
BA2380_stip (Voci di costo a carattere stipendiale)	19.624.556,13	26.675.891,88	7.051.335,75	35,93%
BA2380_posiz (Straordinario e indennità personale)	1.523.682,68	2.142.794,88	619.112,20	40,63%
BA2380_inden (Retribuzione per produttività personale)	1.468.551,90	2.794.492,47	1.325.940,57	90,29%
BA2380_acc (Altro trattamento accessorio)	0,00	0,00	0,00	0,00%
BA2380_on_retrib (Oneri sociali su retribuzione)	6.458.114,78	9.009.498,75	2.551.383,97	39,51%
BA2380_on_altri (BA2380_on_altri)	0,00	0,00	0,00	0,00%
BA2390 (B.7.B.2) Costo del personale comparto ruolo tecnico - tempo determinato)	82.006,00	239.335,54	157.329,54	191,85%
BA2390_stip (Voci di costo a carattere stipendiale)	56.714,08	159.061,45	102.347,37	180,46%
BA2390_posiz (Straordinario e indennità personale)	2.041,78	11.926,71	9.884,93	484,13%
BA2390_inden (Retribuzione per produttività personale)	3.702,00	12.421,66	8.719,66	235,54%
BA2390_acc (Altro trattamento accessorio)	0,00	0,00	0,00	0,00%
BA2390_on_retrib (Oneri sociali su retribuzione)	19.548,14	55.925,72	36.377,58	186,09%
BA2390_on_altri (Altri oneri per il personale)	0,00	0,00	0,00	0,00%
BA2400 (B.7.B.3) Costo del personale comparto ruolo tecnico - altro)	0,00	0,00	0,00	0,00%

Ruolo Amministrativo	CONSUNTIVO		VARIAZIONE	VARIAZIONE%
	Valore Anno N-1	Valore Anno N	Valore Anno N	Valore Anno N
BA2410 (B.8) Personale del ruolo amministrativo)	13.658.160,16	14.732.716,21	1.074.556,05	7,87%
BA2420 (B.8.A) Costo del personale dirigente ruolo amministrativo)	898.526,64	997.872,66	99.346,02	11,06%
BA2430 (B.8.A.1) Costo del personale dirigente ruolo amministrativo - tempo indeterminato)	833.739,94	973.567,18	139.827,24	16,77%
BA2430_stip (Voci di costo a carattere stipendiale)	397.369,80	424.161,17	26.791,37	6,74%
BA2430_posiz (Retribuzione di posizione)	143.713,89	135.718,71	-7.995,18	-5,56%
BA2430_inden (Indennità di risultato)	117.111,06	211.406,88	94.295,82	80,52%
BA2430_acc (Altro trattamento accessorio)	0,00	0,00	0,00	0,00%
BA2430_on_retrib (Oneri sociali su retribuzione)	175.545,19	202.280,42	26.735,23	15,23%
BA2430_on_altri (Altri oneri per il personale)	0,00	0,00	0,00	0,00%
BA2440 (B.8.A.2) Costo del personale dirigente ruolo amministrativo - tempo determinato)	64.786,70	24.305,48	-40.481,22	-62,48%
BA2440_stip (Voci di costo a carattere stipendiale)	34.326,21	0,39	-34.325,82	-100,00%
BA2440_posiz (Retribuzione di posizione)	506,31	0,00	-506,31	-100,00%
BA2440_inden (Indennità di risultato)	15.954,13	19.540,94	3.586,81	22,48%
BA2440_acc (Altro trattamento accessorio)	0,00	0,00	0,00	0,00%
BA2440_on_retrib (Oneri sociali su retribuzione)	14.000,05	4.764,15	-9.235,90	-65,97%
BA2440_on_altri (Altri oneri per il personale)	0,00	0,00	0,00	0,00%
BA2450 (B.8.A.3) Costo del personale dirigente ruolo amministrativo - altro)	0,00	0,00	0,00	0,00%
BA2460 (B.8.B) Costo del personale comparto ruolo amministrativo)	12.759.633,52	13.734.843,55	975.210,03	7,64%
BA2470 (B.8.B.1) Costo del personale comparto ruolo amministrativo - tempo indeterminato)	12.699.125,58	13.658.901,75	959.776,17	7,56%
BA2470_stip (Voci di costo a carattere stipendiale)	9.105.552,18	9.513.581,42	408.029,24	4,48%
BA2470_posiz (Straordinario e indennità personale)	165.156,57	189.834,75	24.678,18	14,94%
BA2470_inden (Retribuzione per produttività personale)	665.196,17	988.188,16	322.991,99	48,56%
BA2470_acc (Altro trattamento accessorio)	0,00	0,00	0,00	0,00%
BA2470_on_retrib (Oneri sociali su retribuzione)	2.763.220,66	2.967.297,42	204.076,76	7,39%
BA2470_on_altri (Altri oneri per il personale)	0,00	0,00	0,00	0,00%
BA2480 (B.8.B.2) Costo del personale comparto ruolo amministrativo - tempo determinato)	60.507,94	75.941,80	15.433,86	25,51%
BA2480_stip (Voci di costo a carattere stipendiale)	43.717,28	52.070,58	8.353,30	19,11%
BA2480_posiz (Straordinario e indennità personale)	392,84	1.589,65	1.196,81	304,66%
BA2480_inden (Retribuzione per produttività personale)	3.037,92	5.517,10	2.479,18	81,61%
BA2480_acc (Altro trattamento accessorio)	0,00	0,00	0,00	0,00%
BA2480_on_retrib (Oneri sociali su retribuzione)	13.359,90	16.764,47	3.404,57	25,48%
BA2480_on_altri (BA2480_on_altri)	0,00	0,00	0,00	0,00%
BA2490 (B.8.B.3) Costo del personale comparto ruolo amministrativo - altro)	0,00	0,00	0,00	0,00%

CP01 –Costi del personale

CP01 – SI	I costi del personale hanno registrato un significativo incremento rispetto all’esercizio precedente, per effetto dell’acquisizione dal 01/01/2020 del personale in carico all’Ospedale Sant’Antonio e per il reclutamento di personale aggiuntivo a supporto dell’emergenza sanitaria Covid 19.
------------------	--

Tab. 70 – Consistenza e movimentazione dei fondi del personale

	IMPORTO FONDO AL 31/12/2016	FONDO - Consist. iniziale	PERSONALE PRESENTI - consist. iniziale	ASSUNTO	CESSATO	PERSONALE PRESENTI - consist. finale	FONDO - Consist. finale	VARIAZIONE Fondo Anno N vs FONDO ANNO 2016	VARIAZIONE Fondo Anno N vs Fondo Iniziale Anno N
CEB_1000 (Voci di Dettaglio BA2080 - FONDI PERSONALE (Totale))	38.569.440,98	54.187.183,79	5.675,00	739,00	419,00	5.995,00	54.187.183,79	15.617.742,81	0,00
BA2080_a (DIRIGENTI AREA SANITA)	13.670.185,73	19.369.005,61	813,00	93,00	77,00	829,00	19.369.005,61	5.698.819,88	0,00
BA2080_a1 (Fondo per l'indennità di specificità medica, retribuzione di posizione, equiparazione, specifico trattamento e indennità di struttura)	9.934.426,78	12.790.659,67					12.790.659,67	2.856.232,89	0,00
BA2080_a2 (Fondo trattamento accessorio condizioni di lavoro)	1.581.348,55	2.983.772,22					2.983.772,22	1.402.423,67	0,00
BA2080_a3 (Fondo retribuzione di risultato e qualità prestazioni individuale)	2.154.410,40	3.594.573,72					3.594.573,72	1.440.163,32	0,00
BA2080_b (DIRIGENTI PTA)	414.175,69	394.972,61	20,00	1,00	1,00	20,00	394.972,61	-19.203,08	0,00
BA2080_b1 (Fondo per la retribuzione di posizione, equiparazione, specifico trattamento e indennità di struttura complessa)	347.744,36	359.236,36					359.236,36	11.492,00	0,00
BA2080_b2 (Fondo trattamento accessorio condizioni di lavoro)	9.083,58	9.083,58					9.083,58	0,00	0,00
BA2080_b3 (Fondo retribuzione di risultato e qualità prestazioni individuale)	57.347,75	26.652,67					26.652,67	-30.695,08	0,00
BA2080_c (PERSONALE NON DIRIGENTE)	24.485.079,56	34.423.205,57	4.842,00	645,00	341,00	5.146,00	34.423.205,57	9.938.126,01	0,00
BA2080_c1 (Fondo condizioni di lavoro e incarichi)	12.767.594,98	16.372.405,07					16.372.405,07	3.604.810,09	0,00
BA2080_c2 (Fondo premialità e fasce)	11.717.484,58	18.050.800,50					18.050.800,50	6.333.315,92	0,00

Altre informazioni relative ai Fondi del personale

Il divieto di superamento del limite di utilizzo delle risorse destinate al trattamento accessorio anno 2016, di cui all'art. 23 c.2 del D.Lgs. n.75 del 25 maggio 2017, non opera:

- relativamente agli incrementi previsti dal CCNL 2016-2018, secondo le disposizioni dell'art. 11 comma 1 lett.a) del D. Lgs. n.135 del 14 dicembre 2018, convertito in Legge n.12 del 11 febbraio 2019;

- con riferimento alle modifiche organizzative intervenute a livello regionale, ed in particolare dell'acquisizione da parte di questa Azienda dell'Ospedale S. Antonio, per cessione di ramo d'azienda dalla U.L.S.S. n. 6 "Euganea" e dell'istituzione di Azienda Zero, avvenuta con legge regionale n. 19 del 25 ottobre 2016;

- nell'incremento (non stabile) delle risorse provenienti dagli adeguamenti nei termini consentiti dall'art. 11 del D.L. 30 aprile 2019, n. 35, convertito nella legge 25 giugno 2019, n. 60 e per le risorse stanziare per fronteggiare l'emergenza epidemiologica da COVID-19 (DGRV n.646-715-1521 del 2020).

L'incremento di risorse che si registra tra il 2016 e 2020 è determinato dalle motivazioni sopra riportate.

22. Oneri diversi di gestione

Tab. 71 – Dettaglio oneri diversi di gestione –

	2019	2020	Variazione	Variazione %
BA2500 (B.9) Oneri diversi di gestione)	2.087.414,74	3.150.912,40	1.063.497,66	50,95%
BA2510 (B.9.A) Imposte e tasse (escluso IRAP e IRES))	1.180.138,00	2.317.693,26	1.137.555,26	96,39%
BA2520 (B.9.B) Perdite su crediti)	13.661,10	5.217,58	-8.443,52	-61,81%
BA2530 (B.9.C) Altri oneri diversi di gestione)	893.615,64	828.001,56	-65.614,08	-7,34%
BA2540 (B.9.C.1) Indennità, rimborso spese e oneri sociali per gli Organi Direttivi e Collegio Sindacale)	614.305,20	607.329,15	-6.976,05	-1,14%
BA2550 (B.9.C.2) Altri oneri diversi di gestione)	279.310,44	220.672,41	-58.638,03	-20,99%
BA2551 (B.9.C.3) Altri oneri diversi di gestione da Aziende sanitarie pubbliche della Regione)	0,00	0,00	0,00	
BA2552 (B.9.C.4) Altri oneri diversi di gestione - per Autoassicurazione)	0,00	0,00	0,00	

DETTAGLIO ALTRI ONERI DIVERSI DI GESTIONE				
B.9.C.1) Indennità, rimborso spese e oneri sociali per gli Organi Direttivi e Collegio Sindacale	Valore CE al 31/12/2019	Valore CE al 31/12/2020	Variazioni importo	Variazioni %
	614.305,20	607.329,15	-6.976,05	-1,14%
Direttori	571.056,84	544.548,24	-26.508,60	-4,64%
Collegio sindacale	43.248,36	62.780,91	19.532,55	45,16%

B.9.C.2) Altri oneri diversi di gestione	Valore CE al 31/12/2019	Valore CE al 31/12/2020	Variazioni importo	Variazioni %
	279.310,44	220.672,41	-58.638,03	-20,99%
Arrotondamenti e abbuoni passivi su fatture varie	38,49	459,72	421,23	1094,39%
Arrotondamenti e abbuoni passivi su personale	2,00	131,53	129,53	6476,50%
Rimborso resto non erogato, commissioni bancarie , spese postali	2.012,08	1.642,11	-369,97	-18,39%
Acquisto giornali e riviste			0,00	
Rimborsi vari (quota giornalisti, tassa avvocati, assicurazioni, recupero crediti, rimborso ticket non dovuti, commiss. concorsi, altro)	200.896,38	17.378,66	-183.517,72	-91,35%
Pubblicazioni e inserzioni e pagamenti AA.VV.LL.PP.			0,00	
Sanzioni e spese legali			0,00	
Allineamento per sistemaz. Bolli e iva POSTE R in base disp. regionali			0,00	
Quote associative	50.860,48	35.369,60	-15.490,88	-30,46%
cause civili	21.296,01	17.627,35	-3.668,66	-17,23%
Rimborsi all'Università - compartecipazione alle spese anno 2017			0,00	
Indennità di partecipazione per tirocinanti	3.855,00		-3.855,00	-100,00%
Bolli intercompany	350,00	304,00	-46,00	-13,14%
Rilevazione beni di consumo per emergenza Covid		147.759,44	147.759,44	

Altre informazioni relative agli oneri diversi di gestione.

Informazione	Caso presente in azienda?	Se sì, illustrare
OG01. Sono state rilevate significative variazioni rispetto all'esercizio precedente?	SI	La parte incrementale per la parte relativa alle imposte e tasse (escluso IRAP e IRES) è legata alle modalità di rilevazione dell'iva dei documenti esposti in poste R come da indicazioni riportate nella circolare per il bilancio.

23. Accantonamenti

Tab. 72 – Dettaglio accantonamenti –

	2019	2020	Variazione	Variazione %
<u>BA2690 (B.14) Accantonamenti dell'esercizio)</u>	13.898.898,90	15.217.761,40	1.318.862,50	9,49%
<u>BA2700 (B.14.A) Accantonamenti per rischi)</u>	8.802.147,45	9.286.979,79	484.832,34	5,51%
BA2710 (B.14.A.1) Accantonamenti per cause civili ed oneri processuali)	422.550,00	765.368,24	342.818,24	81,13%
BA2720 (B.14.A.2) Accantonamenti per contenzioso personale dipendente)	126.300,00	251.000,00	124.700,00	98,73%
<u>BA2730 (B.14.A.3) Accantonamenti per rischi connessi all'acquisto di prestazioni sanitarie da privato)</u>	0,00	0,00	0,00	
BA2740 (B.14.A.4) Accantonamenti per copertura diretta dei rischi (autoassicurazione)	8.253.297,45	8.006.507,55	-246.789,90	-2,99%
BA2741 (B.14.A.5) Accantonamenti per franchigia assicurativa)	0,00	0,00	0,00	
BA2750 (B.14.A.6) Altri accantonamenti per rischi)	0,00	0,00	0,00	
BA2751 (B.14.A.7) Accantonamenti per interessi di mora)	0,00	264.104,00	264.104,00	
BA2760 (B.14.B) Accantonamenti per premio di operosità (SUMAI))	38.317,50	124.385,13	86.067,63	224,62%
BA2770 (B.14.C) Accantonamenti per quote inutilizzate di contributi finalizzati e vincolati)	3.347.878,82	2.937.575,91	-410.302,91	-12,26%
BA2771 (B.14.C.1) Accantonamenti per quote inutilizzate contributi da Regione e Prov. Auto. per quota F.S. indistinto finalizzato)	784.104,14	532.651,57	-251.452,57	-32,07%
BA2780 (B.14.C.2) Accantonamenti per quote inutilizzate contributi da Regione e Prov. Aut. per quota F.S. vincolato)	0,00	0,00	0,00	
BA2790 (B.14.C.3) Accantonamenti per quote inutilizzate contributi da soggetti pubblici (extra fondo) vincolati)	2.385.003,30	1.753.425,95	-631.577,35	-26,48%
<u>BA2790a (B.14.C.3.a) Accantonamenti per quote inutilizzate contributi da soggetti pubblici (extra fondo) vincolati - PERIMETRO SANITA)</u>	751.862,26	990.619,37	238.757,11	31,76%
BA2790b (B.14.C.3.b) Accantonamenti per quote inutilizzate contributi da soggetti pubblici (extra fondo) vincolati - NO PERIMETRO SANITA)	1.633.141,04	762.806,58	-870.334,46	-53,29%
BA2800 (B.14.C.4) Accantonamenti per quote inutilizzate contributi da soggetti pubblici per ricerca)	0,00	0,00	0,00	
BA2810 (B.14.C.5) Accantonamenti per quote inutilizzate contributi vincolati da privati)	178.771,38	651.498,39	472.727,01	264,43%
BA2811 (B.14.C.6) Accantonamenti per quote inutilizzate contributi da soggetti privati per ricerca)	0,00	0,00	0,00	
BA2820 (B.14.D) Altri accantonamenti)	1.710.555,13	2.868.820,57	1.158.265,44	67,71%
BA2840 (B.14.D.1) Acc. Rinnovi convenzioni MMG/PLS/MCA)	0,00	0,00	0,00	
BA2850 (B.14.D.2) Acc. Rinnovi convenzioni Medici Sumai)	45.335,20	50.638,14	5.302,94	11,70%
BA2860 (B.14.D.3) Acc. Rinnovi contratt.: dirigenza medica)	500.106,50	789.324,72	289.218,22	57,83%
BA2870 (B.14.D.4) Acc. Rinnovi contratt.: dirigenza non medica)	163.335,21	95.654,63	-67.680,58	-41,44%
BA2880 (B.14.D.5) Acc. Rinnovi contratt.: comparto)	194.382,50	912.102,50	717.720,00	369,23%
BA2881 (B.14.D.6) Acc. per Trattamento di fine rapporto dipendenti)	0,00	0,00	0,00	
BA2882 (B.14.D.7) Acc. per Trattamenti di quiescenza e simili)	0,00	0,00	0,00	
BA2883 (B.14.D.8) Acc. per Fondi integrativi pensione)	0,00	0,00	0,00	
BA2884 (B.14.D.9) Acc. Incentivi funzioni tecniche art. 113 D.lgs 50/2016)	18.813,56	609.124,48	590.310,92	3137,69%
BA2890 (B.14.D.10) Altri accantonamenti)	788.582,16	411.976,10	-376.606,06	-47,76%

72 – Dettaglio accantonamenti

B.14.D.9) Accantonamenti incentivi funzioni tecniche art. 113 D.Lgs 50/2016	Valore CE al 31/12/2019	Valore CE al 31/12/2020	Variazioni importo	Variazioni %
	18.813,56	609.124,48	590.310,92	3137,69%
Accantonamento 20% Merloni per attrezzature	18.813,56	12.259,72	-6.553,84	-34,84%
Accantonamenti contratti pubblici	0,00	596.864,76	596.864,76	

B.14.D.10) Accantonamenti ad altri fondi	Valore CE al 31/12/2019	Valore CE al 31/12/2020	Variazioni importo	Variazioni %
	788.582,16	411.976,10	-376.606,06	-47,76%
Accantonamento Fondo NO PROFIT sperimentazione farmaci	188.642,24	120.405,33	-68.236,91	-36,17%
Decreto Balduzzi	599.939,92	291.570,77	-308.369,15	-51,40%

AC01 –Altri accantonamenti

Informazione	Caso presente in azienda?		Se sì, illustrare
AC01. La voce “Altri accantonamenti” è stata movimentata? Se sì, a fronte di quali rischi?		SI	La natura dell'accantonamento in questi fondi è correlata a disposizioni normative e/o indicazioni contabili per le quali la movimentazione è collegata non a rischi probabili realizzati ma all'utilizzo della quota parte dell'accantonamento destinato.

24. Proventi e oneri finanziari

OF01 – Proventi e oneri finanziari

Informazione	Caso presente in azienda?		Se sì, illustrare
OF01. Sono state rilevate significative variazioni rispetto all'esercizio precedente?		SI	Riduzione di addebiti interessi v/fornitori
OF02. Nell'esercizio sono stati sostenuti oneri finanziari? Se sì, da quale operazione derivano?		SI	Le voci interessate riguardano gli interessi passivi v/fornitori e le perdite su cambi di valore contenuto

25. Rettifiche di valore di attività finanziarie

RF01 –Rettifiche di valore di attività finanziarie

Informazione	Caso presente in azienda?		Se sì, illustrare
RF01. Nell'esercizio sono state rilevate rettifiche di valore di attività finanziarie?	NO		

26. Proventi e oneri straordinari

PS01 –Plusvalenze/Minusvalenze

Informazione	Caso presente in azienda?		Se sì, illustrare
PS01. Nell'esercizio sono state rilevate plusvalenze/minusvalenze?		SI	Sono state rilevate: - plusvalenze per €.99.998,78 derivanti dalla cessione sistema carrelli completo di postazioni per trasporto vassoi –v. Fa/2020/895 del 07/10/2020 di carrelli; - minusvalenze per €.9.625,72 derivanti da dismissioni beni fuori uso

PS02 –Sopravvenienze attive

Descrizione	Importo
E.1.B.1) Proventi da donazioni e liberalità diverse	147.759,44
Donazioni beni consumo emergenza COVID	147.759,44

DESCRIZIONE PUNTUALE E DETTAGLIATA		Importo
E.1.B.2.3.B.1) Soprav. attive v/terzi relative al personale - dirigenza medica	Dettagliare	191.974,18
Recupero competenze e oneri personale comandato/distaccato		1.923,69
Altro...specificare	storno debiti acquisto prestazioni anni precedenti	190.050,49

DESCRIZIONE PUNTUALE E DETTAGLIATA		Importo
E.1.B.2.3.B.2) Soprav. attive v/terzi relative al personale - dirigenza non medica	Dettagliare	35.278,08
Recupero competenze e oneri personale comandato/distaccato		35.278,08

DESCRIZIONE PUNTUALE E DETTAGLIATA		Importo
E.1.B.2.3.B.3) Soprav. Attive v/terzi relative al personale - comparto	Dettagliare	305.202,24
Recupero competenze e oneri personale		65.357,00
Altro...specificare	storno debiti acquisto prestazioni anni precedenti	239.845,24
		0,00

Tavola E.1.B.2.3.F Sopravvenienze attive v/terzi relative all'acquisto di beni e servizi

Dati inseriti in questo foglio:	IMPORTO
E.1.B.2.3.F) Sopravvenienze attive v/terzi relative all'acquisto di beni e servizi	2.548.187,53

Descrizione		Importo
E.1.B.2.3.F) Sopravvenienze attive v/terzi relative all'acquisto di beni e servizi	Dettagliare	2.548.187,53
Rimborsi procedura registri monitoraggio AIFA (payback)		396.075,33
Note di credito su beni non sanitari	manutenzioni	15.101,76
Note di credito su altri beni sanitari	altri beni	271,55
Note di credito su servizi sanitari	altri servizi sanitari altro	75.915,99
Note di credito su servizi sanitari	altri servizi sanitari	1.404,39
Note di credito su servizi non sanitari	altri servizi non sanitari	195.464,01
Note di credito su servizi sanitari	canoni noleggio	35.339,17
Storno interessi passivi di mora (fornitori beni e servizi)	storno interessi di mora	53.977,85
Note di credito su altri beni sanitari	prodotti chimici	3.004,32
Note di credito su altri beni sanitari	prodotti dietetici	729,60
Note di credito su servizi sanitari	prestazioni trasporto sanitario	3.000,00
Note di credito su farmaci	medicinali con AIC	204.615,56
Note di credito su farmaci	medicinali senza AIC	4.846,52
Storno debiti non sussistenti	chiusura debiti vecchi anni 2001-2009 contestati	1.311.018,77
Note di credito su servizi non sanitari	servizio pulizia e mensa	124.469,49
Note di credito su altri beni sanitari	dispositivi medici diagnostici	6.604,00
Note di credito su altri beni sanitari	dispositivi medici protesici	8.339,25
Note di credito su altri beni sanitari	dispositivi medici altro	107.931,11
Note di credito su servizi non sanitari	manutenzione	29,68
Note di credito su servizi non sanitari	formazione	49,18

Descrizione		Importo
E.1.B.2.3.G) Altre sopravvenienze attive v/terzi	Dettagliare	1.331.579,12
Altri servizi riferiti ad anni precedenti	Servizio Obitoriale	20,00
Concorsi e recuperi	Rimborsi vari	116.881,22
Prestazioni sanitarie riferite ad anni precedenti	Prestazioni Sanitarie	33.922,89
Revisioni posizioni IRAP, IRES, IMU, ecc	Credito Irap	279.985,81
Revisioni posizioni IRAP, IRES, IMU, ecc	Credito Ires	808.454,00
Storno debiti anni pregressi	Debiti vs Regione non presenti nel bilancio regionale	92.315,20
		0,00

Descrizione		Importo
E.1.B.4) Altri proventi straordinari	Dettagliare	17.161,36
Riduzione Riserve Investimenti per allineamento al Valore Netto Contabile	Rettifica riserva 240116 per alienazione beni	15.962,99
Riduzione Riserve Investimenti per allineamento al Valore Netto Contabile	Rettifica riserva 240201	1.198,37
		0,00

PS04 –Sopravvenienze passive

DESCRIZIONE PUNTUALE E DETTAGLIATA		Importo
E.2.B.1) Oneri tributari da esercizi precedenti		33.017,23
IRES		26.434,00
IRAP		6.583,23
		0,00

DESCRIZIONE PUNTUALE E DETTAGLIATA		Importo
E.2.B.2) Oneri da cause civili ed oneri processuali	Dettagliare	855.320,24
Pagamenti oltre il fondo rischi per copertura diretta dei rischi (autoassicurazione)		855.320,24
		0,00

DESCRIZIONE PUNTUALE E DETTAGLIATA		Importo
E.2.B.3.2.B.1) Soprav. Passive v/terzi relative al personale - dirigenza medica	Dettagliare	72.903,36
Arretrati relativi a personale in quiescenza	Benefici contrattuali	1.056,74
Oneri previdenziali arretrati personale	rimborsi spese	245,75
Altro...specificare	competenze arretrate per rimborsi spese	13.518,79
Arretrati Libera professione		58.082,08
		0,00

DESCRIZIONE PUNTUALE E DETTAGLIATA		Importo
E.2.B.3.2.B.2) Soprav. passive v/terzi relative al personale - dirigenza non medica	Dettagliare	2.090,26
Arretrati relativi a personale in quiescenza	Benefici contrattuali	2.090,26
		0,00

DESCRIZIONE PUNTUALE E DETTAGLIATA		Importo
E.2.B.3.2.B.3) Soprav. passive v/terzi relative al personale - comparto	Dettagliare	17.257,78
Arretrati relativi a personale in quiescenza	Benefici contrattuali	1.088,38
Arretrati Libera professione		16.169,40
		0,00

DESCRIZIONE PUNTUALE E DETTAGLIATA		Importo
E.2.B.3.2.F) Sopravvenienze passive v/terzi relative all'acquisto di beni e servizi	Dettagliare	1.245.477,44
Canoni di noleggio		43.160,25
Fatture di altri beni sanitari		521.424,54
Fatture di beni non sanitari		7.183,39
Fatture di farmaci		113.152,24
Fatture di servizi non sanitari		204.564,56
Fatture di servizi sanitari		3.343,79
Fatture per manutenzioni		317.972,64
Fitti passivi		31.716,64
Storno Note Credito da ricevere (su acquisto beni e servizi)		2.959,39
		0,00

DESCRIZIONE PUNTUALE E DETTAGLIATA		Importo
E.2.B.3.2.G) Altre sopravvenienze passive v/terzi	Dettagliare	253.045,46
Note di credito su fatture emesse		52.623,32
Meri errori materiali di contabilizzazione		172.570,22
Note di credito su fatture emesse		768,31
Riallineamento contributi vincolati		27.083,61
		0,00

Altre informazioni

Informazione	Caso presente in azienda?	Se sì, illustrare
PS06. Esistono altre informazioni che si ritiene necessario fornire per soddisfare la regola generale secondo cui “Se le informazioni richieste da specifiche disposizioni di legge non sono sufficienti a dare una rappresentazione veritiera e corretta, si devono fornire le informazioni complementari necessarie allo scopo” (art 2423 cc)?	SI	La rilevazione delle componenti straordinarie, attualmente, è determinata dalle operazioni per le quali la competenza economica è già conclusa o da modalità operative regionali comunicate (poste R). L’iscrizione in contabilità delle stesse è collegata a documenti contabili ricevuti (fatture o note di credito) o da documentazione a supporto fornita dalla struttura competente

Per quanto concerne i modelli Ministeriali di C.E. e S.P. dell’anno 2020 e dell’anno 2019 si rimanda ai prospetti riportati all’interno della Relazione sulla Gestione par. 5.2.

27. Tavole Siope

**TAVOLA SIOPE
PROSPETTO INCASSI PER CODICI GESTIONALI
Incollare qui sotto il report estratto dal portale SIOPE**

00068612000000 - AZIENDA OSPEDALE-UNIVERSITA' PADOVA		Importo nel periodo	Importo a tutto il periodo
ENTRATE DERIVANTI DALLA PRESTAZIONE DI SERVIZI		16.380.813,20	48.229.338,11
1100	Compartecipazione alla spesa per prestazioni sanitarie (ticket)	1.659.154,36	6.405.504,39
1301	Entrate da aziende sanitarie della Regione/Provincia autonoma per prestazioni sanitarie e sociosanitarie a rilevanza sanitaria	10.040.821,51	26.005.896,94
1303	Entrate da IRCCS pubblici e Fondazioni IRCCS della Regione/Provincia autonoma per prestazioni sanitarie e sociosanitarie a rilevanza sanitaria	0,00	9.213,41
1400	Entrate per prestazioni sanitarie e sociosanitarie a rilevanza sanitaria ad altre Amministrazioni pubbliche	1.115.094,21	3.098.591,16
1500	Entrate per prestazioni sanitarie erogate a soggetti privati	660.768,49	1.864.434,51
1600	Entrate per prestazioni sanitarie erogate in regime di intramoenia	2.241.895,49	9.936.569,05
1700	Entrate per prestazioni non sanitarie	16.822,36	74.477,32
1800	Entrate per prestazioni di servizi derivanti da sopravvenienze attive	646.256,78	834.651,33
CONTRIBUTI E TRASFERIMENTI CORRENTI		131.195.757,68	565.990.469,45
2101	Contributi e trasferimenti correnti da Stato	0,00	15,96
2102	Contributi e trasferimenti correnti da Regione e Prov. Autonoma per quota fondo sanitario regionale indistinto	0,00	6.311.910,77
2103	Contributi e trasferimenti correnti da Regione e Prov. Autonoma per quota fondo sanitario regionale vincolato	5.851.428,52	36.266.202,67
2104	Contributi e trasferimenti correnti da Regione e Prov. Autonoma extra fondo sanitario vincolato	225.403,80	1.123.653,46
2111	Contributi e trasferimenti correnti da aziende sanitarie	125.063.181,85	520.594.357,93
2112	Contributi e trasferimenti correnti da aziende ospedaliere	0,00	34.125,00
2113	Contributi e trasferimenti correnti da IRCCS pubblici - Fondazioni IRCCS	0,00	7.000,00
2199	Contributi e trasferimenti correnti da altre Amministrazioni pubbliche	51.759,09	1.617.605,24
2201	Contributi e trasferimenti correnti da Imprese	0,00	31.614,00
2206	Donazioni da istituzioni sociali senza fine di lucro	3.984,42	3.984,42
ALTRE ENTRATE CORRENTI		2.287.077,76	19.797.242,02
3101	Rimborsi assicurativi	26.166,97	114.179,29
3102	Rimborsi spese per personale comandato	647,23	427.891,20
3103	Rimborsi per l'acquisto di beni per conto di altre strutture sanitarie	992.327,48	9.577.680,31
3104	Restituzione fondi economici	4.984,00	4.984,00
3106	Altri concorsi, recuperi e rimborsi	500.653,13	2.355.677,82
3201	Fitti attivi	26.332,87	708.215,28
3202	Interessi attivi	63,99	3.008,34
3204	Altri proventi	735.902,09	6.605.605,78
CONTRIBUTI E TRASFERIMENTI IN C/CAPITALE		1.600.294,56	3.699.387,99
5103	Contributi e trasferimenti da Regione e Prov. Autonoma per finanziamenti di investimenti e fondo di dotazione	1.600.294,56	3.699.387,99
OPERAZIONI FINANZIARIE		2.522.927,66	11.678.778,53
6300	Depositi per spese contrattuali	0,00	18.237,50
6500	Altre operazioni finanziarie	2.522.927,66	11.660.541,03
INCASSI DA REGOLARIZZARE		0,00	0,00
9999	Altri incassi da regolarizzare (riscossioni codificate dal cassiere)	0,00	0,00
TOTALE INCASSI		153.986.870,86	649.395.216,10

TAVOLA SIOPE
PROSPETTO PAGAMENTI PER CODICI GESTIONALI
Incollare qui sotto il report estratto dal portale SIOPE

000068612000000 - AZIENDA OSPEDALE-UNIVERSITA' PADOVA		Importo nel periodo	Importo a tutto il periodo
PERSONALE		77.930.698,03	277.155.045,37
1103	Competenze a favore del personale a tempo indeterminato, al netto degli arretrati attribuiti	45.250.533,32	150.678.377,41
1105	Competenze a favore del personale a tempo determinato, al netto degli arretrati attribuiti	193.209,07	868.939,35
1203	Altre ritenute al personale per conto di terzi	958.918,56	3.345.457,72
1204	Ritenute previdenziali e assistenziali al personale a tempo indeterminato	5.249.783,93	20.729.117,86
1205	Ritenute erariali a carico del personale a tempo indeterminato	11.635.428,88	42.593.473,06
1206	Ritenute previdenziali e assistenziali al personale a tempo determinato	27.582,65	129.693,29
1207	Ritenute erariali a carico del personale a tempo determinato	97.092,87	360.890,23
1304	Contributi obbligatori per il personale a tempo indeterminato	14.394.066,00	56.210.617,40
1305	Contributi previdenza complementare per il personale a tempo indeterminato	24.430,07	1.669.002,74
1306	Contributi obbligatori per il personale a tempo determinato	74.807,46	351.838,68
1307	Contributi previdenza complementare per il personale a tempo determinato	0,00	6.840,39
1501	Trattamento di missione e rimborsi spese viaggi	6.290,90	9.163,99
1503	Rimborsi spese per personale comandato	2.100,95	130.537,42
1599	Altri oneri per il personale	16.453,37	71.095,83
ACQUISTO DI BENI		54.026.743,75	213.225.096,55
2101	Prodotti farmaceutici	29.122.548,71	114.590.355,97
2102	Emoderivati	118.674,66	418.906,24
2103	Prodotti dietetici	86.028,23	246.607,46
2104	Materiali per la profilassi (vaccini)	79.116,90	343.594,25
2111	Acquisto di beni sanitari da altre strutture sanitarie	3.054.007,15	8.175.328,24
2112	Dispositivi medici	19.554.642,10	80.313.986,92
2113	Prodotti chimici	914.245,00	4.305.444,59
2198	Altri acquisti di beni sanitari	557.727,40	2.284.126,19
2201	Prodotti alimentari	792,67	9.677,17
2202	Materiali di guardaroba, di pulizia e di convivenza in genere	200.499,30	735.402,44
2203	Combustibili, carburanti e lubrificanti	10.487,04	45.808,85
2204	Supporti informatici e cancelleria	139.485,71	700.967,18
2205	Pubblicazioni, giornali e riviste	1.037,00	7.816,60
2206	Acquisto di materiali per la manutenzione	176.834,40	1.015.941,79
2298	Altri beni non sanitari	10.617,48	31.132,66

ACQUISTI DI SERVIZI**17.064.861,54****75.173.386,71**

3109	Acquisti di servizi sanitari per assistenza specialistica ambulatoriale da privati	161.160,38	623.676,21
3128	Acquisti di prestazioni trasporto in emergenza e urgenza da strutture sanitarie pubbliche della Regione/Provincia autonoma di appartenenza	170,00	4.807,68
3129	Acquisti di prestazioni trasporto in emergenza e urgenza da altre Amministrazioni pubbliche	467.609,78	1.935.236,94
3130	Acquisti di prestazioni trasporto in emergenza e urgenza da privati	1.016.286,84	3.376.714,52
3134	Consulenze, collaborazioni, interinale e altre prestazioni di lavoro sanitarie e sociosanitarie da strutture sanitarie pubbliche della Regione/Provincia autonoma di appartenenza	46.716,60	242.373,91
3136	Consulenze, collaborazioni, interinale e altre prestazioni di lavoro sanitarie e sociosanitarie da privati	337.131,31	1.253.511,86
3137	Altri acquisti di servizi e prestazioni sanitarie da strutture sanitarie pubbliche della Regione/Provincia autonoma di appartenenza	538.879,10	5.414.962,87
3138	Altri acquisti di servizi e prestazioni sanitarie da altre Amministrazioni pubbliche	21.706,39	68.074,48
3153	Ritenute erariali sui compensi ai medici specialisti ambulatoriali	12.234,62	12.234,62
3154	Contributi previdenziali e assistenziali sui compensi ai medici specialisti ambulatoriali	48.709,58	183.838,77
3198	Altri acquisti di servizi e prestazioni sanitarie da altri soggetti	204.099,88	881.808,14
3203	Consulenze, collaborazioni, interinale e altre prestazioni di lavoro non sanitarie da privati	39.822,29	527.993,43
3204	Servizi ausiliari e spese di pulizia	2.298.082,45	8.119.359,66
3205	Buoni pasto e mensa per il personale dipendente	286.541,20	3.336.380,95
3206	Mensa per degenti	1.258.931,52	4.876.405,34
3207	Riscaldamento	472.452,00	5.193.702,00
3208	Utenze e canoni per telefonia e reti di trasmissione	227.451,89	683.473,33
3209	Utenze e canoni per energia elettrica	671.350,10	3.198.460,30
3210	Utenze e canoni per altri servizi	295.626,94	924.714,88
3211	Assicurazioni	181.846,32	486.200,75
3213	Corsi di formazione esternalizzata	104.573,35	419.238,46
3214	Manutenzione ordinaria e riparazioni di immobili e loro pertinenze	2.397.864,17	7.812.967,35
3216	Manutenzione ordinaria e riparazioni di attrezzature tecnico-scientifico sanitarie	1.918.198,97	8.215.184,35
3217	Manutenzione ordinaria e riparazioni di automezzi	16.901,92	89.203,72
3218	Altre spese di manutenzione ordinaria e riparazioni	476.893,63	1.729.911,16
3219	Spese legali	2.187,60	2.187,60
3220	Smaltimento rifiuti	184.606,34	1.247.141,34
3222	Manutenzione e riparazione ai mobili e arredi	0,00	592,30
3299	Altre spese per servizi non sanitari	3.376.826,37	14.313.029,79

CONTRIBUTI E TRASFERIMENTI		6.099.420,91	20.722.433,42
4107	Contributi e trasferimenti ad aziende sanitarie	0,00	58.266,44
4113	Contributi e trasferimenti a Enti di ricerca	0,00	87.052,90
4117	Contributi e trasferimenti a Universita'	6.032.672,91	20.099.272,93
4203	Contributi e trasferimenti a istituzioni sociali private	66.748,00	477.841,15

ALTRE SPESE CORRENTI		21.858.696,05	73.877.165,21
5101	Concorsi, recuperi e rimborsi ad Amministrazioni Pubbliche	217.762,23	366.937,90
5103	Altri concorsi, recuperi e rimborsi a soggetti privati	104.130,13	576.553,82
5201	Noleggi	1.040.113,88	4.260.479,52
5202	Locazioni	98.217,86	493.166,55
5306	Interessi passivi v/fornitori	0,00	13,12
5308	Altri oneri finanziari	2,39	8,31
5401	IRAP	4.683.748,42	17.642.396,99
5402	IRES	0,00	160.848,40
5404	IVA	13.053.345,21	39.830.224,49
5499	Altri tributi	622.624,78	3.961.394,17
5502	Acquisti di beni e servizi con i fondi economici	4.991,66	63.886,53
5503	Indennita', rimborso spese ed oneri sociali per gli organi direttivi e Collegio sindacale	140.450,09	503.616,61
5505	Borse di studio	262.997,15	1.076.304,60
5506	Ritenute erariali su indennita' a organi istituzionali e altri compensi	116.304,16	480.838,85
5507	Contributi previdenziali e assistenziali su indennita' a organi istituzionali e altri compensi	4.601,13	36.039,79
5508	Premi di operosita' medici SUMAI	0,00	85.182,05
5510	Ritenute previdenziali ed assistenziali a carico degli organi istituzionali	181,83	2.331,72
5597	Risarcimenti danni autoassicurati	0,00	91.846,20
5598	Altri oneri della gestione corrente	1.500.710,84	4.107.188,34
5599	Altre spese correnti derivanti da sopravvenienze	8.514,29	137.907,25

INVESTIMENTI FISSI		4.019.408,93	15.316.710,20
6101	Terreni e giacimenti	0,00	710,00
6102	Fabbricati	641.917,41	2.007.838,58
6103	Impianti e macchinari	493.644,50	3.064.011,06
6104	Attrezzature sanitarie e scientifiche	1.250.850,05	5.815.612,22
6105	Mobili e arredi	24.039,54	319.777,14
6106	Automezzi	213.420,00	213.420,00
6199	Altri beni materiali	538.000,62	1.789.174,33
6200	Immobilitazioni immateriali	857.536,81	2.106.166,87

OPERAZIONI FINANZIARIE		10.360,00	13.024,50
7300	Depositi per spese contrattuali	10.360,00	13.024,50

PAGAMENTI DA REGOLARIZZARE		0,00	0,00
9999	ALTRI PAGAMENTI DA REGOLARIZZARE (pagamenti codificati dal cassiere)	0,00	0,00

TOTALE PAGAMENTI		181.010.189,21	675.482.861,96
-------------------------	--	-----------------------	-----------------------

TAVOLA SIOPE
PROSPETTO DISPONIBILITA' LIQUIDE PER CODICI GESTIONALI
Incollare qui sotto il report estratto dal portale SIOPE

000068612000000 - AZIENDA OSPEDALE-UNIVERSITA' PADOVA

**Importo a tutto il
periodo**

CONTO CORRENTE DI TESORERIA

1100	FONDO DI CASSA DELL'ENTE ALL' INIZIO DELL'ANNO (1)	36.490.328,04
1200	RISCOSSIONI EFFETTUATE DALL'ENTE A TUTTO IL MESE (2)	649.395.216,10
1300	PAGAMENTI EFFETTUATI DALL'ENTE A TUTTO IL MESE (3)	675.482.861,96
1400	FONDO DI CASSA DELL'ENTE ALLA FINE DEL PERIODO DI RIFERIMENTO (4) (1+2-3)	10.402.682,18
1450	FONDO DI CASSA DELL'ENTE ALLA FINE DEL PERIODO DI RIFERIMENTO - QUOTA VINCOLATA	0,00

FONDI DELL'ENTE PRESSO IL TESORIERE AL DI FUORI DEL CONTO DI TESORERIA

2100	DISPONIBILITA' LIQUIDE LIBERE ALLA FINE DEL MESE COMPRESSE QUELLE REIMPIEGATE IN OPERAZIONI FINANZIARIE	21.401,16
2200	DISPONIBILITA' LIQUIDE VINCOLATE ALLA FINE DEL MESE COMPRESSE QUELLE REIMPIEGATE IN OPERAZIONI FINANZIARIE	0,00

FONDI DELL'ENTE PRESSO ALTRI ISTITUTI DI CREDITO

2300	DISPONIBILITA' LIQUIDE LIBERE ALLA FINE DEL MESE COMPRESSE QUELLE REIMPIEGATE IN OPERAZIONI FINANZIARIE	0,00
2400	DISPONIBILITA' LIQUIDE VINCOLATE ALLA FINE DEL MESE COMPRESSE QUELLE REIMPIEGATE IN OPERAZIONI FINANZIARIE	0,00

CONCORDANZA TRA IL CONTO DI TESORERIA E LA CONTABILITA' SPECIALE DI T.U.

1500	DISPONIBILITA' LIQUIDE PRESSO IL CONTO DI TESORERIA SENZA OBBLIGO DI RIVERSAM. A FINE PERIODO RIFERIM., COMPRESSE QUELLE REIMP. IN OPERAZIONI FIN. (5)	0,00
1600	RISCOSSIONI EFFETTUATE DAL CASSIERE A TUTTO IL MESE E NON CONTABILIZZATE NELLA CONTAB. SPEC. (5)	63.579,58
1700	PAGAMENTI EFFETTUATI DAL CASSIERE A TUTTO IL MESE E NON CONTABILIZZATI NELLA CONTAB. SPEC. (6)	0,00
1800	VERSAM. C/O CONTAB. SPEC. NON CONTABILIZZATI DAL CASSIERE A TUTTO IL MESE (7)	0,00
1850	PRELIEVI DALLA CONTABILITA' SPECIALE NON CONTABILIZZATI DAL TESORIERE A TUTTO IL MESE (9)	0,00
1900	SALDO C/O CONTAB. SPEC. A FINE PERIODO RIFERIM. (4-5-6+7+8-9)	10.339.102,60

28. Tavole di dettaglio Regionali

AA1090 A.9.C) Altri proventi diversi	Conto Economico Consuntivo		Variazione Anno Precedente	VARIAZIONE%
	Valore Anno 2019	Valore Anno 2020		
TOTALE	10.930.310,98	6.019.525,47	-4.910.785,51	-44,93%
Altri proventi da altri enti pubblici	51836,61	14348,99	-37.487,62	-72,32%
Altri proventi da privato	938039,75	1335728,68	397.688,93	42,40%
Altri proventi da privato - attività commerciale	0	0	0,00	
Altri proventi Extraregione	2210	0	-2.210,00	-100,00%
Ricavi x Formazione commerciale v/privati	32016,92	7190,08	-24.826,84	-77,54%
Ricavi per attiv. Comm.le formazione az. Extra Regione	810	0	-810,00	-100,00%
Ricavi - Formazione commerciale v/altri enti pubblici	19812,81	6574,4	-13.238,41	-66,82%
Proventi attività commerciale	1607871,89	1562362,07	-45.509,82	-2,83%
Sponsorizzazioni	7000	0	-7.000,00	-100,00%
Alienazione cespiti	0	-100000	-100.000,00	
arrotondamenti attivi	79,25	70,97	-8,28	-10,45%
arrotond. Att. Registr.personale	0	1,99	1,99	
Altri ricavi per variaz positiva fondi rischi	8270633,75	3193248,29	-5.077.385,46	-61,39%
			0,00	

San_Rimborsi, assegni e contributi

B.2.A.14.5) Altri rimborsi, assegni e contributi	
	IMPORTO
TOTALE	231.209,15
Altro:	
CONTRIBUTO EUROPEO PROGETTO CHAFEA-ERN PAEDCAN	5.497,32
CONTRIBUTO EUROPEO PROGETTO CHAFEA-ERN PAEDCAN	9.697,45
CONTRIBUTO EUROPEO PROGETTO CHAFEA-ERN PAEDCAN	8.857,80
Indennizzi regionali art. 22 L.R. 43/2018 - DDG 880/2020	160.697,81
ARSENAL - TRASFERIMENTO F.DI DGRV 270 DEL 03/03/2015	9.051,27
BIOMEDICA INTERV. TUBAZIONI FOSSA ASCENSC. ORUS PALAZZ. A	5.638,84
BIOMEDICA INTERV. RISTRUTT. LOC. EX NIDO PALAZZ. H	16.043,00
BIOMEDICA INTERV. TUBAZIONI PALAZZINA G VIA ORUS	3.239,10
BIOMEDICA SPESE GENERALI ANNO 2020 - VIA ORUS 2	12.486,56

Tavola Extra D. M. 12/12/2001

ANNO 2020 REGIONE VENETO - SANITARIO

AZIENDA: AZ. OSP. PADOVA

DESCRIZIONE	NUMERI	
	STRUTTURE PUBBLICHE	STRUTTURE ACCREDITATE
ASSISTENZA DISTRETTUALE		
INDICATORE: PERCENTUALE DI STRUTTURE CHE HANNO VERIFICATO E/O AGGIORNATO LA CARTA DEI SERVIZI NEL PERIODO DI RIFERIMENTO		
NUMERO DI STRUTTURE CHE HANNO VERIFICATO E/O AGGIORNATO LA CARTA DEI SERVIZI NEL PERIODO DI RIFERIMENTO	50	
NUMERO COMPLESSIVO DI STRUTTURE	109	
INDICATORE: GIORNATE ASSISTENZA AI TOSSICODIPENDENTI NELLE COMUNITA' TERAPEUTICHE OGNI 1000 ABITANTI DI ETA' COMPRESA TRA 14 E 44 ANNI		
NUMERO DI GIORNATE ASSISTENZA EROGATE AI TOSSICODIPENDENTI RESIDENTI NELLA REGIONE, OVUNQUE EFFETTUATE		
INDICATORE: PERCENTUALE DI DONNE SOTTOPOSTE A TEST PER LA DIAGNOSI PRECOCE DEI TUMORI DELL'APPARATO FEMMINILE		
NUMERO DONNE DI ETA' COMPRESA TRA 25 E 65 ANNI CHE HANNO EFFETTUATO IL PAP TEST (L. 23/12/2000, n. 388 - art. 85, comma 4)		
NUMERO DONNE DI ETA' COMPRESA TRA 45 E 69 ANNI CHE HANNO EFFETTUATO LA MAMMOGRAFIA (L. 23/12/2000, n. 388 - art. 85, comma 4)		
INDICATORI DI RISULTATO		
INDICATORE: LISTE DI ATTESA PER SPECIALISTICA E DIAGNOSTICA	STRUTTURE PUBBLICHE	
TAC DEL CAPO:		
NUMERO DI PRENOTAZIONI ENTRO 60 GIORNI	389	
NUMERO TOTALE DI PRENOTAZIONI	1.848	
ECOGRAFIA ADDOMINALE SUPERIORE:		
NUMERO DI PRENOTAZIONI ENTRO 30 GIORNI	256	
NUMERO TOTALE DI PRENOTAZIONI	5.428	
VISITA OCULISTICA:		
NUMERO DI PRENOTAZIONI ENTRO 30 GIORNI	792	
NUMERO TOTALE DI PRENOTAZIONI	6.138	

INDICATORI DI QUALITA' DEL PROCESSO		
INDICATORE: PERCENTUALE DI SEGNALAZIONI E/O RECLAMI RELATIVI AI TEMPI DI ATTESA	STRUTTURE PUBBLICHE	
NUMERO DI SEGNALAZIONI/RECLAMI PERVENUTI RELATIVAMENTE AI TEMPI DI ATTESA PER LE PRESTAZIONI DI D.H. DIAGNOSTICO E DI RICOVERO PROGRAMMATO	49	
NUMERO TOTALE DI SEGNALAZIONI E/O RECLAMI RELATIVI ALLE PRESTAZIONI OSPEDALIERE	61	
NUMERO DI SEGNALAZIONI/RECLAMI PERVENUTI RELATIVAMENTE AI TEMPI DI ATTESA PER LE PRESTAZIONI SPECIALISTICHE AMBULATORIALI	34	
NUMERO TOTALE DI SEGNALAZIONI E/O RECLAMI RELATIVI ALLE PRESTAZIONI SPECIALISTICHE	123	
INDICATORE: PERCENTUALE DI STRUTTURE DOTATE DI PROTOCOLLI DI DIMISSIONE PROTETTA	STRUTTURE PUBBLICHE	STRUTTURE ACCREDITATE
NUMERO DI STRUTTURE DI RICOVERO CHE UTILIZZANO PROTOCOLLI DI DIMISSIONE PROTETTA		
NUMERO TOTALE DI STRUTTURE DI RICOVERO		
NUMERO DI STRUTTURE DI RESIDENZIALI CHE UTILIZZANO PROTOCOLLI DI DIMISSIONE PROTETTA		
NUMERO TOTALE DI STRUTTURE RESIDENZIALI		
INDICATORE: PERCENTUALE DI UNITA' OPERATIVE (U.O.) DI DEGENZA CHE HANNO RILEVATO IL GRADIMENTO DEGLI UTENTI RISPETTO ALLA QUALITA' DEI SERVIZI	STRUTTURE PUBBLICHE	STRUTTURE ACCREDITATE
NUMERO DI U.O. DI DEGENZA CHE HANNO RILEVATO IL GRADIMENTO DEGLI UTENTI RISPETTO ALLA QUALITA' DEI SERVIZI	attività sospesa per COVID	
NUMERO TOTALE DI U.O. DI DEGENZA		
NUMERO DI UNITA' RESIDENZIALI CHE HANNO RILEVATO IL GRADIMENTO DEGLI UTENTI RISPETTO ALLA QUALITA' DEI SERVIZI		
NUMERO TOTALE DI UNITA' RESIDENZIALI		

Crediti Movimenti

Tavola B.II CREDITI MOVIMENTI

Tavola B.II Crediti Attivo Circolante - Movimenti						
	Totale 1.1.2020	Riclassificazioni	Sorti Esercizio	Incassati	Svalutazioni Anno N	Totale 31.12.2020
B.II.1) Crediti v/Stato	2.241.470,21	0,00	11.995.635,92	71.009,31	0,00	14.166.096,82
B.II.2) Crediti v/Regione o Provincia Autonoma	132.435.600,19	0,00	67.400.623,13	47.142.543,58	-810.167,73	151.883.512,01
B.II.3) Crediti v/Comuni	107.930,57	0,00	204.096,54	237.230,06	0,00	74.797,05
B.II.4) Crediti v/Aziende sanitarie pubbliche	14.075.862,38	0,00	46.660.904,56	38.402.043,73	-2.980,24	22.331.742,97
B.II.5) Crediti v/società partecipate e/o enti dipendenti della Regione	704.336,31	-504,00	87.556,45	320.843,92	0,00	470.544,84
B.II.6) Crediti v/Erario	2.254.267,40	0,00	1.356.449,38	1.783.561,26	-0,07	1.827.155,45
B.II.7) Crediti v/altri	11.947.300,09	504,00	56.492.753,16	53.244.761,19	180.473,03	15.376.269,09
TOTALE B.II) CREDITI	163.766.767,15	0,00	184.198.019,14	141.201.993,05	-632.675,01	206.130.118,23

	Riepilogo valori inseriti	
	Totale 1.1.2020	Totale 31.12.2020
B.II.1) Crediti v/Stato	2.241.470,21	14.166.096,82
B.II.1.a) Crediti v/Stato per spesa corrente - FSN indistinto	0,00	0,00
B.II.1.b) Crediti v/Stato per spesa corrente - FSN vincolato	0,00	0,00
B.II.1.c) Crediti v/Stato per mobilità attiva extraregionale	0,00	0,00
B.II.1.d) Crediti v/Stato per mobilità attiva internazionale	0,00	0,00
B.II.1.e) Crediti v/Stato per acconto quota fabbisogno sanitario regionale standard	0,00	0,00
B.II.1.f) Crediti v/Stato per finanziamento sanitario aggiuntivo corrente	0,00	0,00
B.II.1.g) Crediti v/Stato per spesa corrente - altro	706.175,79	327.604,83
B.II.1.h) Crediti v/Stato per spesa corrente per STP (ex D.lgs. 286/98)	0,00	385.287,67
B.II.1.i) Crediti v/Stato per finanziamenti per investimenti	0,00	11.664.713,28

	Riepilogo valori inseriti	
	Totale 1.1.2020	Totale 31.12.2020
B.II.1.j) Crediti v/Stato per ricerca	0,00	0,00
B.II.1.j.1) Crediti v/Stato per ricerca corrente - Ministero della Salute	0,00	0,00
B.II.1.j.2) Crediti v/Stato per ricerca finalizzata - Ministero della Salute	0,00	0,00
B.II.1.j.3) Crediti v/Stato per ricerca - altre Amministrazioni centrali	0,00	0,00
B.II.1.j.4) Crediti v/Stato per ricerca - finanziamenti per investimenti	0,00	0,00
B.II.1.k) Crediti v/prefetture	1.535.294,42	1.788.491,04
B.II.2) Crediti v/Regione o Provincia Autonoma	132.435.600,19	151.883.512,01
B.II.2.a) Crediti v/Regione o Provincia Autonoma per spesa corrente	82.985.333,02	100.409.868,79
B.II.2.a.1) Crediti v/Regione o Provincia Autonoma per quota FSR	78.938.673,62	97.649.068,27
B.II.2.a.1.a) Crediti v/Regione o Provincia Autonoma per quota FSR	36.157.500,00	34.233.709,77
B.II.2.a.1.b) Crediti v/Azienda Zero per quota FSR	42.781.173,62	63.415.358,50
B.II.2.a.2) Crediti v/Regione o Provincia Autonoma per mobilità attiva intraregionale	0,00	0,00
B.II.2.a.2.a) Crediti v/Regione o Provincia Autonoma per mobilità attiva intraregionale	0,00	0,00
B.II.2.a.2.b) Crediti v/Azienda Zero per mobilità attiva intraregionale	0,00	0,00
B.II.2.a.3) Crediti v/Regione o Provincia Autonoma per mobilità attiva extraregionale	0,00	0,00
B.II.2.a.3.a) Crediti v/Regione o Provincia Autonoma per mobilità attiva extraregionale	0,00	0,00
B.II.2.a.3.b) Crediti v/Azienda Zero per mobilità attiva extraregionale	0,00	0,00
B.II.2.a.4) Crediti v/Regione o Provincia Autonoma per acconto quota FSR	0,00	0,00
B.II.2.a.4.a) Crediti v/Regione o Provincia Autonoma per acconto quota FSR	0,00	0,00
B.II.2.a.4.b) Crediti v/Azienda Zero per acconto quota FSR	0,00	0,00
B.II.2.a.5) Crediti v/Regione o Provincia Autonoma per finanziamento sanitario aggiuntivo corrente LEA	2.406.136,71	2.331.532,11
B.II.2.a.5.a) Crediti v/Regione o Provincia Autonoma per finanziamento sanitario aggiuntivo corrente LEA	1.207.218,03	1.018.410,81
B.II.2.a.5.b) Crediti v/Azienda zero per finanziamento sanitario aggiuntivo corrente LEA	1.198.918,68	1.313.121,30
B.II.2.a.6) Crediti v/Regione o Provincia Autonoma per finanziamento sanitario aggiuntivo corrente extra LEA	0,00	0,00
B.II.2.a.6.a) Crediti v/Regione o Provincia Autonoma per finanziamento sanitario aggiuntivo corrente extra LEA	0,00	0,00
B.II.2.a.6.b) Crediti v/Azienda zero per finanziamento sanitario aggiuntivo corrente extra LEA	0,00	0,00

	Riepilogo valori inseriti	
	Totale 1.1.2020	Totale 31.12.2020
B.II.2.a.7) Crediti v/Regione o Provincia Autonoma per spesa corrente - altro	1.640.522,69	429.268,41
B.II.2.a.7.a) Crediti v/Regione o Provincia Autonoma per spesa corrente - altro - GSA	0,00	0,00
B.II.2.a.7.b) Crediti v/Azienda Zero per spesa corrente - altro	610.000,00	294.712,36
B.II.2.a.7.c) Crediti v/Regione o Provincia Autonoma per spesa corrente - altro - NO GSA	1.030.522,69	134.556,05
B.II.2.a.8) Crediti v/Regione o Provincia Autonoma per spesa corrente - STP (ex D.lgs. 286/98)	0,00	0,00
B.II.2.a.8.a) Crediti v/Regione o Provincia Autonoma per spesa corrente - STP (ex D.lgs. 286/98)	0,00	0,00
B.II.2.a.8.b) Crediti v/Azienda Zero per spesa corrente - STP (ex D.lgs. 286/98)	0,00	0,00
B.II.2.a.9) Crediti v/Regione o Provincia Autonoma per ricerca	0,00	0,00
B.II.2.a.9.a) Crediti v/Regione o Provincia Autonoma per ricerca	0,00	0,00
B.II.2.a.9.b) Crediti v/Azienda Zero per ricerca	0,00	0,00
B.II.2.a.10) Crediti v/Regione o Provincia Autonoma per mobilità attiva internazionale	0,00	0,00
B.II.2.a.10.a) Crediti v/Regione o Provincia Autonoma per mobilità attiva internazionale	0,00	0,00
B.II.2.a.10.b) Crediti v/Azienda Zero per mobilità attiva internazionale	0,00	0,00
B.II.2.b) Crediti v/Regione o Provincia Autonoma per versamenti a patrimonio netto	49.450.267,17	51.473.643,22
B.II.2.b.1) Crediti v/Regione o Provincia Autonoma per finanziamenti per investimenti	49.450.267,17	51.473.643,22
B.II.2.b.1.a) Crediti v/Regione o Provincia Autonoma per finanziamenti per investimenti	33.451.579,82	33.451.579,82
B.II.2.b.1.b) Crediti v/Azienda Zero per finanziamenti per investimenti	2.941.909,51	3.092.407,20
B.II.2.b.1.c) Crediti v/Azienda Zero per finanziamenti per investimenti - altro	13.056.777,84	14.929.656,20
B.II.2.b.1.d) Crediti v/Regione o Provincia Autonoma per finanziamenti per investimenti - NO GSA	0,00	0,00
(B.II.2.b.2) Crediti v/Regione o Provincia Autonoma per incremento fondo dotazione)	0,00	0,00
(B.II.2.b.2.a) Crediti v/Regione o Provincia Autonoma per incremento fondo dotazione)	0,00	0,00
(B.II.2.b.2.b) Crediti v/Azienda Zero per incremento fondo dotazione)	0,00	0,00
B.II.2.b.3) Crediti v/Regione o Provincia Autonoma per ripiano perdite	0,00	0,00
B.II.2.b.3.a) Crediti v/Regione o Provincia Autonoma per ripiano perdite	0,00	0,00
B.II.2.b.3.b) Crediti v/Azienda Zero per ripiano perdite	0,00	0,00
B.II.2.b.4) Crediti v/Regione o Provincia Autonoma per anticipazione ripiano disavanzo programmato dai Piani aziendali di cui all'art. 1, comma 528, L. 208/2015	0,00	0,00
B.II.2.b.4.a) Crediti v/Regione o Provincia Autonoma per anticipazione ripiano disavanzo programmato dai Piani aziendali di cui all'art. 1, comma 528, L. 208/2015	0,00	0,00
B.II.2.b.4.b) Crediti v/Azienda Zero per anticipazione ripiano disavanzo programmato dai Piani aziendali di cui all'art. 1, comma 528, L. 208/2015	0,00	0,00

	Riepilogo valori inseriti	
	Totale 1.1.2020	Totale 31.12.2020
(B.II.2.b.5) Crediti v/Regione per copertura debiti al 31/12/2005)	0,00	0,00
(B.II.2.b.5.a) Crediti v/Regione per copertura debiti al 31/12/2005)	0,00	0,00
(B.II.2.b.5.b) Crediti v/Azienda Zero per copertura debiti al 31/12/2005)	0,00	0,00
(B.II.2.b.6) Crediti v/Regione o Provincia Autonoma per ricostituzione risorse da investimenti esercizi precedenti)	0,00	0,00
(B.II.2.b.6.a) Crediti v/Regione o Provincia Autonoma per ricostituzione risorse da investimenti esercizi precedenti)	0,00	0,00
(B.II.2.b.6.b) Crediti v/Azienda Zero per ricostituzione risorse da investimenti esercizi precedenti)	0,00	0,00
(B.II.2.c) Crediti v/Regione o Provincia Autonoma per contributi L. 210/92 - NO GSA	0,00	0,00
(B.II.2.d) Crediti v/Regione o Provincia Autonoma per contributi L. 210/92 - GSA	0,00	0,00
(B.II.2.d.1) Crediti v/Regione o Provincia Autonoma per contributi L. 210/92 - GSA	0,00	0,00
(B.II.2.d.2) Crediti v/Azienda Zero per contributi L. 210/92	0,00	0,00
B.II.3) Crediti v/Comuni	107.930,57	74.797,05
B.II.4) Crediti v/Aziende sanitarie pubbliche	14.075.862,38	22.331.742,97
B.II.4.a) Crediti v/Aziende sanitarie pubbliche della Regione	12.880.364,02	21.136.525,87
B.II.4.a.1) Crediti v/Aziende sanitarie pubbliche della Regione - per mobilità in compensazione	0,00	0,00
B.II.4.a.2) Crediti v/Aziende sanitarie pubbliche della Regione - per mobilità non in compensazione	0,00	0,00
B.II.4.a.3) Crediti v/Aziende sanitarie pubbliche della Regione - per altre prestazioni	12.880.364,02	21.136.525,87
B.II.4.b) Acconto quota FSR da distribuire	0,00	0,00
B.II.4.c) Crediti v/Aziende sanitarie pubbliche della Regione per anticipazione ripiano disavanzo programmato dai Piani aziendali di cui all'art. 1, comma 528, L. 208/2015	0,00	0,00
B.II.4.d) Crediti v/Aziende sanitarie pubbliche Extraregione	1.141.512,67	1.167.944,18
B.II.4.e) Crediti v/Aziende sanitarie pubbliche della Regione - per contributi da Aziende sanitarie pubbliche della Regione o Prov aut (extra fondo)	53.985,69	27.272,92
B.II.5) Crediti v/società partecipate e/o enti dipendenti della Regione	704.336,31	470.544,84
B.II.5.a) Crediti v/enti regionali	9.079,85	563,10
B.II.5.b) Crediti v/sperimentazioni gestionali	0,00	0,00
B.II.5.c) Crediti v/altre partecipate	695.256,46	469.981,74
B.II.6) Crediti v/Erario	2.254.267,40	1.827.155,45
B.II.7) Crediti v/altri	11.947.300,09	15.376.269,09
B.II.7.a) Crediti v/clienti privati	8.359.103,40	10.998.698,59
B.II.7.b) Crediti v/gestioni liquidatorie	0,00	0,00
B.II.7.c) Crediti v/altri soggetti pubblici	3.141.461,95	3.942.332,91
B.II.7.d) Crediti v/altri soggetti pubblici per ricerca	0,00	0,00
B.II.7.e) Altri crediti diversi	446.734,74	435.237,59
B.II.7.f) Altri crediti verso erogatori (privati accreditati e convenzionati) di prestazioni sanitarie	0,00	0,00
B.II) Totale Crediti Attivo Circolante	163.766.767,15	206.130.118,23

Seguono le tabelle contenute nei fogli di dettaglio

Tavola B.II Crediti Attivo Circolante - Movimenti

		Totale al 1.1.2020	Riclassificazioni	Sorti esercizio	Incassati	Sval.ni Altre differenze	Totale al 31.12.2020
ABA270 - B.II.1.g) Crediti v/Stato per spesa corrente - altro		706.175,79	-385.287,67	77.726,02	71.009,31	-	327.604,83
<i>Ministeri vari</i>	crediti vs Ministeri per prestazioni sanitarie e consulenze medico legali	52.851,77		15.029,80	22.526,85		45.354,72
<i>Ministeri vari</i>	crediti vs Ministeri per prestazioni sanitarie e consulenze medico legali- fatture da emettere	63.410,35		14.455,53			77.865,88
<i>Ministero della salute</i>	crediti vs Ministero della Salute per comando attivo 2007	11.618,49		14.683,67	14.683,67		11.618,49
<i>Ministero della difesa</i>	Ministero della Difesa - comando Latini G. Anno 2013-2018	67.007,51		33.557,02	33.798,79		66.765,74
<i>Ministero della salute</i>	CCM 2016 DDG 529/2016 salute riproduzione del giovane	126.000,00					126.000,00
<i>Ministero della salute</i>	G/C CREDITI VS PREFETTURE ANTE 2017 STP	385.287,67	-385.287,67				-

		Totale al 1.1.2020	Riclassificazioni	Sorti esercizio	Incassati	Sval.ni Altre differenze	Totale al 31.12.2020
ABA271 - B.II.1.h) Crediti v/Stato per spesa corrente per STP (ex D.lgs. 286/98)		-	385.287,67	-	-	-	385.287,67
Estremi provvedimento, e bene finanziato	G/C CREDITI VS PREFETTURE ANTE 2017 STP		385.287,67				385.287,67
Estremi provvedimento, e bene finanziato							-

		Totale al 1.1.2020	Riclassificazioni	Sorti esercizio	Incassati	Sval.ni Altre differenze	Totale al 31.12.2020
ABA280 - B.II.1.i) Crediti v/Stato per finanziamenti per investimenti		-	-	11.664.713,28	-	-	11.664.713,28
DGR 782/2020 - DL 34/2020-RISTRUT. RETE OSPEDALIERA				11.664.713,28			11.664.713,28
Estremi provvedimento, e bene finanziato							-

		Totale al 1.1.2020	Riclassificazioni	Sorti esercizio	Incassati	Sval.ni Altre differenze	Totale al 31.12.2020
ABA340 - B.II.1.k) Crediti v/prefetture		1.535.294,42	-	253.196,62	-	-	1.788.491,04
riportare gli importi distinti per anno di contabilizzazione	2020			253.196,62			253.196,62
	2019	367.596,78					367.596,78
	2018	241.593,46					241.593,46
	2017	229.938,52					229.938,52
	2016	374.349,62					374.349,62
	2015	-					-
	2014	164.435,22					164.435,22
	2013	144.145,59					144.145,59
	2012	13.235,23					13.235,23

Tavola B.II Crediti Attivo Circolante - Movimenti							
		Totale al 1.1.2020	Riclassificazioni	Sorti esercizio	Incassati	Sval.ni Altre differenze	Totale al 31.12.2020
ABA390a - B.II.2.a.1.a) Crediti v/Regione o Provincia Autonoma per quota FSR		36.150.000,00	-	-	1.923.790,23	-	34.226.209,77
per contributi in c/esercizio a destinazione indistinta anno 2016	DGR 2269/2016 riparto LEA; DGR 2294/2016 integrazione; DDR 52/2016 ludopatìa						-
	DDR 20/2016 Direz. Prog. Eco-Fin SSR						-
	DDR 64/2016 Direz. Servizi Sociali						-
per contributi in c/esercizio a destinazione indistinta anno 2015	DGR 2154/15 riparto LEA; DGR 2076/15; DDR 66/15 + DDR 74/21015 ludopatìa						-
	DDR 103/15 Sezione Edilizia	15.000.000,00			1.474.717,90		13.525.282,10
per contributi in c/esercizio a destinazione indistinta anno 2014	DDR 239/14 Sez. Controlli e Governo	21.150.000,00			449.072,33		20.700.927,67
	DDR 234/14 Sociale - FRNA						-
	DDR 233/14 Sociale - Miniquote						-

ABA390a - B.II.2.a.1.a) Crediti v/Regione o Provincia Autonoma per quota FSR		Totale al 1.1.2020	Riclassificazioni	Sorti esercizio	Incassati	Sval.ni Altre differenze	Totale al 31.12.2020
CONTRIBUTI VINCOLATI 2016 e ante ACCENTRATA		7.500,00	-	-	-	-	7.500,00
per personale distaccato	DGR n. del (specificare attività finanziata)						-
2.	DGR n. del (specificare attività finanziata)						-
3.	DGR n. del (specificare attività finanziata)						-
...	DDR 25 30/12/2015 - Progetto regionale per la realizzazione di un programma finalizzato alla sensibilizzazione della popolazione sul tema della donazione di organi e tessuti e alla informazione rispetto alla opportunità di esprimere in vita il proprio assenso/dissenso alla donazione in vita al momento del rilascio/ rinnovo del documento d'identità presso le anagrafi comunali del Veneto. Impegno di spesa e liquidazione prima tranche.	7.500,00					7.500,00

ABA430a - B.II.2.a.5.a) Crediti v/Regione o Provincia Autonoma per finanziamento sanitario aggiuntivo corrente LEA		Totale al 1.1.2020	Riclassificazioni	Sorti esercizio	Incassati	Sval.ni Altre differenze	Totale al 31.12.2020
CONTRIBUTI VINCOLATI 2016 e ante EXTRA FONDO		1.207.218,03	-	-	159.571,52	-29.235,70	1.018.410,81
1.	DR 51 del 06/12/2016 - PROG 578PROGRAMMA DI RICERCA SANITARIA FINALIZZATA AI SENSI DEGLI ARTT. 12 E 12 BIS DEL D.LGS. 502 DEL 30/12/1992 E SUCCESSIVE MODIFICHE ED INTEGRAZIONI - ANNO 2010 - PROGETTO GR-2010-2320784 "DEVELOPMENT AND PRECLINICAL ASSESSMENT OF AN INNOVATIVE ENDOVASCULAR DEVICE TO OCCLUDE PROSTHETICPARAVALVULAR LEAKAGE" - CUP H31J12000120001 - IMPEGNO E LIQUIDAZIONE 2 RATA	95.267,30					95.267,30
2.	DR 46 del 06/12/2016 - PROG 567PROGRAMMA DI RICERCA SANITARIA FINALIZZATA AI SENSI DEGLI ARTT. 12 E 12 BIS DEL D.LGS. 502 DEL 30/12/1992 E SUCCESSIVE MODIFICHE ED INTEGRAZIONI - ANNO 2010 - PROGETTO RF-2010-2305526 "TARGETED MULTISTAGE VECTOR (MSV) FOR THE DIAGNOSIS AND TREATMENT OF SOLID TUMORS" - CUP H11J12000050001 - IMPEGNO E LIQUIDAZIONE 2 RATA	75.762,00				-2.952,82	72.809,18
3.	DR 49 del 06/12/2016 - PROG 574PROGRAMMA DI RICERCA SANITARIA FINALIZZATA AI SENSI DEGLI ARTT. 12 E 12 BIS DEL D.LGS. 502 DEL 30/12/1992 E SUCCESSIVE MODIFICHE ED INTEGRAZIONI - ANNO 2010 - PROGETTO GR-2010-2320779 "ROLE OF PERIPHERAL SCHWANN CELLS AND MUSCLE IN THE REGENERATION OF DEGENERATED NERVE TERMINALS AT THE NEUROMUSCULAR JUNCTION" CUP H11J2000090001 - IMPEGNO DI SPESA E LIQUIDAZIONE 2 RATA	84.582,00				-194,67	84.387,33
...	DR 56 del 06/12/2016 - PROG 587PROGRAMMA DI RICERCA SANITARIA FINALIZZATA AI SENSI DEGLI ARTT. 12 E 12 BIS DEL D.LGS. 502 DEL 30/12/1992 E SUCCESSIVE MODIFICHE ED INTEGRAZIONI - BANDO 2011-2012 - PROGETTO GR-2011-02347754 "DEVELOPMENT OF NEXT GENERATION SEQUEING TOOLS FOR THE DIAGNOSIS OF NEURODEVELOPMENTAL DISORDERS" CUP I92114000040001 - IMPEGNO DI SPESA E LIQUIDAZIONE 1 RATA	51.517,79				-3.519,05	47.998,74
...	DR 57 del 06/12/2016 - PROG 590PROGRAMMA DI RICERCA SANITARIA FINALIZZATA AI SENSI DEGLI ARTT. 12 E 12 BIS DEL D.LGS. 502 DEL 30/12/1992 E SUCCESSIVE MODIFICHE ED INTEGRAZIONI - BANDO 2011-2012 - PROGETTO GR-2011-02346845 "TOWARDS THE PREDICTION OF DYSLIPIDEMIA FROM NEXT GENERATION SEQUENCING DATA" CUP I92114000020001 - IMPEGNO DI SPESA E LIQUIDAZIONE 1 RATA	38.994,80			38.994,80		-
...	DR 59 del 06/12/2016 - PROG 597PROGRAMMA DI RICERCA SANITARIA FINALIZZATA AI SENSI DEGLI ARTT. 12 E 12 BIS DEL D.LGS. 502 DEL 30/12/1992 E SUCCESSIVE MODIFICHE ED INTEGRAZIONI - BANDO 2011-2012 - PROGETTO RF-2011-02352318 "IMMUNOLOGICAL MECHANISMS INVOLVED IN THE PATHOGENESIS OF PRIMARY ALDO STERONISM" CUP I92114000030006 - IMPEGNO DI SPESA E LIQUIDAZIONE 1 RATA	60.645,83				-3.040,00	57.605,83

ABA430a - B.II.2.a.5.a) Crediti v/Regione o Provincia Autonoma per finanziamento sanitario aggiuntivo corrente LEA		Totale al 1.1.2020	Riclassificazioni	Sorti esercizio	Incassati	Sval.ni Altre differenze	Totale al 31.12.2020
...	DR 60 del 06/12/2016 - PROG 599PROGRAMMA DI RICERCA SANITARIA FINALIZZATA AI SENSI DEGLI ARTT. 12 E 12 BIS DEL D.LGS. 502 DEL 30/12/1992 E SUCCESSIVE MODIFICHE ED INTEGRAZIONI - BANDO 2011-2012 - PROGETTO RF-2011-02350097 "SKELETAL MUSCLE IN SPINAL AND BULBAR MUSCULAR ATROPHY (SBMA): THERAPEUTIC TARGET AND DELIVERY ROUTE FOR POTENTIAL TREATMENTS" CUP I62114000010001 - IMPEGNO DI SPESA E LIQUIDAZIONE 1 RATA	33.028,39				-19.529,16	13.499,23
...	DR 61 del 06/12/2016 - PROG 600PROGRAMMA DI RICERCA SANITARIA FINALIZZATA AI SENSI DEGLI ARTT. 12 E 12 BIS DEL D.LGS. 502 DEL 30/12/1992 E SUCCESSIVE MODIFICHE ED INTEGRAZIONI - BANDO 2011-2012 - PROGETTO RF-2011-02350193 "ASSESSMENT OF STRATEGIES FOR IDENTIFYING UNDIAGNOSED TYPE 2 DIABETES MELLITUS" CUP E34G14000190001 - IMPEGNO DI SPESA E LIQUIDAZIONE 1 RATA	18.000,00					18.000,00
...	DR 14 del 30/12/2016 - PROG 627CAMPAGNA DI COMUNICAZIONE SULLA DONAZIONE E IL TRAPIANTO DI ORGANI PER L'ANNO 2016 ART. 2, COMMA 2, DELLA LEGGE 1 APRILE 1999, N. 91.IMPEGNO E LIQUIDAZIONE DELLA PRIMA TRANCHE A FAVORE DELL'AOPD. DGR 2259 DEL 30/12/2016	44.518,50			44.518,50		-
...	DDR 1 16/12/2015 - RETE DELL'ALZHEIMER SOSTEGNO DELL'ATTIVITA' DEL CENTRO REGIONALE DI RIFERIMENTO PER L'INVECCHIAMENTO CEREBRALE (CRIC) LR 6/2015 ARTICOLO 13	50.000,00			50.000,00		-
...	DGR 2847/2014 LEGGE REGIONALE 2 APRILE 2014, N. 11, ART. 26: UTILIZZO DEI DEFIBRILLATORI SEMIAUTOMATICI (DAE) NEGLI IMPIANTI SPORTIVI PUBBLICI E PRIVATI. DISPOSIZIONI ATTUATIVE ED IMPEGNO DI SPESA	15.000,00					15.000,00
...	DGR 911/2014 GIORNATA NAZIONALE PER LA DONAZIONE E IL TRAPIANTO DI ORGANI E TESSUTI. IMPEGNO A FAVORE DELL'AZIENDA OSPEDALIERA DI PADOVA DELLA QUOTA PER L'ANNO 2013 EROGATA DAL MINISTERO DELLA SALUTE. L. 91 DEL 1/04/1999, ART. 2, COMMA 2 E 3.	26.058,22			26.058,22		-
...	DGR 2838/2014 PROGETTO DI CONSERVAZIONE DEI GAMETI MASCHILI E FEMMINILI AZIENDA OSPEDALIERA DI PADOVA	613.843,20					613.843,20

		Totale al 1.1.2020	Riclassifi cazioni	Sorti esercizio	Incassati	Sval.ni Altre differenze	Totale al 31.12.2020
ABA450c - B.II.2.a.7.c) Crediti v/Regione o Provincia Autonoma per spesa corrente - altro - NO		1.030.522,69	-	248.138,18	1.144.104,82	-	134.556,05
	DGR n. 129 del 31/10/2019 Interventi per il sostegno ai trapianti con valvole cardiache prodotte dalla Ditta "Tri Technologies"	500.000,00			500.000,00		-
	DGR n. 129 del 31/10/2019 Interventi per il sostegno ai trapianti con valvole cardiache prodotte dalla Ditta "Tri Technologies"	350.000,00			350.000,00		-
	Personale comandato compensazione stip.	118.591,24			118.591,24		-
	Progetto "I disturbi dello spettro autistico: attività previste dal decreto ministeriale del 30/12/2016 - Rete Veneta - Riconoscimento Precoce dei Disturbi dello Spettro Autistico" CUP H19C1900003005. Responsabili Scientifici Prof.ssa Michela Gatta e Dott.ssa Annalisa Traverso. Sez. SREGVE	33.000,00			13.200,00		19.800,00
	Progetto nell'ambito del disturbo dello spettro autistico "Strumenti e percorsi in età evolutiva finalizzati alla continuità delle cure". CUP H19G19000000001. Responsabile Scientifico Dott.ssa Annalisa Traverso. Sez. SREGVE.	28.000,00			5.600,00		22.400,00
	2015/REG/1460 cod. 3189	74,80					74,80
	2009/FC/287 cod. 515064	660,00					660,00
	2014/FAM/1177 cod. 515064	196,65					196,65
	DGR 57 del 31/12/2019 Progetto Europeo denominato "RD-ACTION" Coordinamento regionale per le malattie rare			53.672,10	53.672,10		-
	DGR 44 del 30/12/2019 Progetto Europeo denominato "RD-CODE" Coordinamento regionale per le malattie rare			37.041,48	37.041,48		-
	DGR 62 08/06/2020 Attribuzione di un ulteriore quota di indennizzo regionale a favore dei due soggetti maggiormente danneggiati dai trapianti con valvole cardiache prodotte dalla Ditta "Tri Technologies" evidenziati nelle prime due posizioni della proposta di riparto di cui al punto 4. dell'allegato A della DGR 1365/2019, pari ad € 25.000,00 ciascuno.			50.000,00	50.000,00		-
	DGR 117 del Assegnazione alla Aziende ULSS, alle Aziende Ospedaliere ed allo IOV di contributi per l'attivazione o implementazione di servizi di facilitazione e accompagnamento nell'accesso e nella fruizione di prestazioni sanitarie e socio-sanitarie. L.R. n. 11 del 23/02/2018 "Disposizioni per l'inclusione sociale, la rimozione delle barriere alla comunicazione e il riconoscimento e la promozione della lingua dei segni Italiana e della lingua dei segni Italiana tattile".			16.000,00	16.000,00		-
	Rimborso Personale comandato anno 2020			91.424,60			91.424,60

		Totale al 1.1.2020	Riclassifi cazioni	Sorti esercizio	Incassati	Sval.ni Altre differenze	Totale al 31.12.2020
ABA480a - B.II.2.b.1.a) Crediti v/Regione o Provincia		33.451.579,82	-	-	-	-	33.451.579,82
1.	COD. 29.1.2008 DR 98/2009 art 20 3^ fase - Completamento e attivazione laboratori cellule staminali c/o Centro di via Orus	1.478.862,11					1.478.862,11
2.	COD. 84.5.2002 DR 18/2009 Osp di Padova: art 20 3^ fase - completamento ammodernamenti tecnologici	271.702,66					271.702,66
3.	COD. 111.1.2002 Osp. Busonera adeguamento normativo AOPD gestisce il credito ma il bene è dello IOV (DR 97/2009)	1.369.848,42					1.369.848,42
4	DR 212 del 13/12/2013 Ristrutturazione area materno infantile e Policlinico	29.342.252,94					29.342.252,94
5	DDR 231/2014 Ospedale di Padova - AdP 01/03/2013: adeguamento sismico corpo trattamenti Policlinico - 1^ fase	988.913,69					988.913,69

	Totale al 1.1.2020	Riclassificazioni	Sorti esercizio	Incassati	Sval.ni Altre differenze	Totale al 31.12.2020
ABA390b - B.II.2.a.1.b) Crediti v/Azienda Zero per quota FSR	42.781.173,62	-543.791,61	62.733.138,71	40.774.230,19	-780.932,03	63.415.358,50
<i>Anni precedenti</i>	42.781.173,62			33.425.631,48	-783.932,03	8.571.610,11
<i>Prog. 10626</i>			60.747,87	60.747,87		-
<i>Prog. 10804</i>			500.000,00	350.000,00		150.000,00
<i>Prog. 10897</i>			356.000,00	249.200,00	3.000,00	109.800,00
<i>Prog. 10899</i>			665.100,00	465.570,00		199.530,00
<i>Prog. 10902</i>		-142.404,21	234.025,00	91.620,79		-
<i>Prog. 10903</i>		-125.825,40	243.000,00	117.174,60		-
<i>Prog. 10904</i>		-225.000,00	450.000,00	225.000,00		-
<i>Prog. 10905</i>			990.782,98			990.782,98
<i>Prog. 10906</i>		-50.562,00	95.400,00	44.838,00		-
<i>Prog. 10907</i>			1.160.000,00			1.160.000,00
<i>Prog. 10924</i>			200.000,00	100.000,00		100.000,00
<i>Prog. 10968</i>			1.553.609,00			1.553.609,00
<i>Prog. 10973</i>			500.000,00	350.000,00		150.000,00
<i>Prog. 10979</i>			150.000,00	105.000,00		45.000,00
<i>Prog. 10987</i>			46.000,00			46.000,00
<i>Prog. 11018</i>			5.850.195,51	2.423.519,80		3.426.675,71
<i>Prog. 11019</i>			9.362.765,07	2.765.927,65		6.596.837,42
<i>Prog. 11070</i>			575.000,00			575.000,00
<i>Prog. 11072</i>			125.000,00			125.000,00
<i>Prog. 11078</i>			374.098,65			374.098,65
<i>Prog. 11079</i>			1.934.558,20			1.934.558,20
<i>Prog. 11083</i>			7.670.123,67			7.670.123,67
<i>Prog. 11105</i>			3.943.813,00			3.943.813,00
<i>Prog. 11106</i>			1.948.176,05			1.948.176,05
<i>Prog. 11159</i>			695.400,00			695.400,00
<i>Prog. 11190</i>			634.034,00			634.034,00
<i>Prog. 11122-11123-11124</i>			1.508.117,67			1.508.117,67
<i>Prog. dgr535_2021</i>			4.645.584,21			4.645.584,21
<i>Prog. Indistinta 2020</i>			16.261.607,83			16.261.607,83

	Totale al 1.1.2020	Riclassificazi oni	Sorti esercizio	Incassati	Sval.ni Altre differenze	Totale al 31.12.2020
ABA430b - B.II.2.a.5.b) Crediti v/ Azienda Zero per finanziamento sanitario aggiuntivo corrente LEA	1.198.918,68	543.791,61	141.935,06	571.524,05	-	1.313.121,30
<i>Anni precedenti</i>	1.191.293,68			563.899,05		627.394,63
<i>Prog. 10507</i>	7.625,00			7.625,00		-
<i>Prog. 10902</i>		142.404,21				142.404,21
<i>Prog. 10903</i>		125.825,40				125.825,40
<i>Prog. 10904</i>		225.000,00				225.000,00
<i>Prog. 10906</i>		50.562,00				50.562,00
<i>Prog. 11176</i>			52.442,00			52.442,00
<i>Prog. 11179</i>			78.172,32			78.172,32
<i>Prog. 11181</i>			7.700,55			7.700,55
<i>Prog. 11182</i>			115,89			115,89
<i>Prog. 11188</i>			3.504,30			3.504,30

	Totale al 1.1.2020	Riclassificazioni	Sorti esercizio	Incassati	Sval.ni Altre differenze	Totale al 31.12.2020
ABA450b - B.II.2.a.7.b) Crediti v/ Azienda Zero per spesa corrente - altro	610.000,00	-	478.437,37	793.725,01	-	294.712,36
<i>Anni precedenti</i>	610.000,00			610.000,00		-
<i>prog. 10973 - Registro nascite</i>			250.000,00			250.000,00
<i>Rimborso oneri stipendiali 2019</i>			183.725,01	183.725,01		-
<i>Rimborso oneri stipendiali 2020 - Fatture da emettere</i>			44.712,36			44.712,36
						-

	Totale al 1.1.2020	Riclassificazio ni	Sorti esercizio	Incassati	Sval.ni Altre differenze	Totale al 31.12.2020
ABA480b - B.II.2.b.1.b) Crediti v/Azienda Zero per finanziamenti per investimenti	2.941.909,51	-	150.497,69	-	-	3.092.407,20
<i>Crediti per investimenti</i>	287.620,88					287.620,88
<i>Prog. 10695</i>	2.654.288,63					2.654.288,63
<i>Prog. 11147</i>			148.168,06			148.168,06
<i>Prog. 11149</i>			2.329,63			2.329,63

	Totale al 1.1.2020	Riclassifi cazioni	Sorti esercizio	Incassati	Sval.ni Altre differenze	Totale al 31.12.2020
ABA480c - B.II.2.b.1.c) Crediti v/Azienda Zero per finanziamenti per investimenti - altro	13.056.777,84	-	3.648.476,12	1.775.597,76	-	14.929.656,20
<i>Finanziamenti per investimenti altro</i>	13.056.777,84			1.775.597,76		11.281.180,08
<i>Prog. 11096</i>			457.707,27			457.707,27
<i>Prog. 11095</i>			1.801.700,00			1.801.700,00
<i>Prog. 11086</i>			974.024,85			974.024,85
<i>Prog. 11194</i>			415.044,00			415.044,00

	Totale al 1.1.2020	Riclassificazioni	Sorti esercizio	Incassati	Sval.ni Altre differenze	Totale al 31.12.2020
ABA530 - B.II.3) Crediti v/Comuni	107.930,57	-	204.096,54	237.230,06	-	74.797,05
<i>per contributi in c/esercizio</i>						-
<i>per contributi in c/capitale</i>						-
<i>per prestazioni veterinarie</i>						-
<i>per prestazioni di medicina necroscopica</i>						-
<i>per prestazioni sanitarie</i>						-
<i>per prestazioni servizio di igiene</i>						-
<i>per visite fiscali a dipendenti</i>						-
<i>per personale in comando</i>						-
<i>per altro... specificare</i>						-
<i>fatture e note credito da emettere</i>	28.360,80		27.349,20	28.360,80		27.349,20
<i>servizio obitorio</i>	79.569,77		176.747,34	208.869,26		47.447,85

	Totale al 1.1.2020	Riclassificazioni	Sorti esercizio	Incassati	Sval.ni Altre differenze	Totale al 31.12.2020
ABA580 - B.II.4.a.3) Crediti v/ Aziende sanitarie pubbliche della Regione - per altre prestazioni ANNO 2016 e ante	1.260.329,54	-133.484,70	-	16.726,05	157,04	1.110.275,83
<i>verso ULSS 501</i>	45.436,33					45.436,33
<i>verso ULSS 502</i>	-					-
<i>verso ULSS 503</i>	3.000,00					3.000,00
<i>verso ULSS 504</i>	-					-
<i>verso ULSS 505</i>	238.868,28					238.868,28
<i>verso ULSS 506</i>	894.739,41	-133.484,70			157,05	761.411,76
<i>verso ULSS 507</i>	-					-
<i>verso ULSS 508</i>	-					-
<i>verso ULSS 509</i>	39.331,72				-0,01	39.331,71
<i>verso AZIENDA OSPEDALIERA DI PADOVA</i>	-					-
<i>verso AZIENDA OSPEDALIERA UNIVERSITARIA INTEGRATA DI VERONA</i>	-					-
<i>verso IOV</i>	38.953,80			16.726,05		22.227,75

	Totale al 1.1.2020	Riclassificazioni	Sorti esercizio	Incassati	Sval.ni Altre differenze	Totale al 31.12.2020
ABA580 - B.II.4.a.3) Crediti v/Aziende sanitarie pubbliche della Regione - per altre prestazioni ANNO 2017	296.543,69	133.484,70	-	191.827,10	-0,05	238.201,24
verso ULSS 501	54.211,29					54.211,29
verso ULSS 502	-					-
verso ULSS 503	-					-
verso ULSS 504	-					-
verso ULSS 505	-					-
verso ULSS 506	163.474,00	133.484,70		191.827,10	-0,05	105.131,55
verso ULSS 507	-					-
verso ULSS 508	-					-
verso ULSS 509	-					-
verso AZIENDA OSPEDALIERA DI PADOVA	-					-
verso AZIENDA OSPEDALIERA UNIVERSITARIA INTEGRATA DI VERONA	-					-
verso IOV	78.858,40					78.858,40

	Totale al 1.1.2020	Riclassificazioni	Sorti esercizio	Incassati	Sval.ni Altre differenze	Totale al 31.12.2020
ABA580 - B.II.4.a.3) Crediti v/Aziende sanitarie pubbliche della Regione - per altre prestazioni ANNO 2018	477.248,04	-	55,80	55,77	-	477.248,07
verso ULSS 501	-					-
verso ULSS 502	-					-
verso ULSS 503	-					-
verso ULSS 504	-					-
verso ULSS 505	-					-
verso ULSS 506	404.475,39		55,80	55,77		404.475,42
verso ULSS 507	-					-
verso ULSS 508	-					-
verso ULSS 509	-					-
verso AZIENDA OSPEDALIERA DI PADOVA	-					-
verso AZIENDA OSPEDALIERA UNIVERSITARIA INTEGRATA DI VERONA	-					-
verso IOV	72.772,65					72.772,65

	Totale al 1.1.2020	Riclassificazioni	Sorti esercizio	Incassati	Sval.ni Altre differenze	Totale al 31.12.2020
ABA580 - B.II.4.a.3) Crediti v/Aziende sanitarie pubbliche della Regione - per altre prestazioni ANNO 2019	10.846.242,75	-804.020,33	-	9.528.094,80	-	514.127,62
verso ULSS 501	83.660,76	-4.311,85		79.348,91		-
verso ULSS 502	129.876,82	-48.746,59		81.130,23		-
verso ULSS 503	187.206,44	-45.029,80		142.176,64		-
verso ULSS 504	124.983,74	-40.588,86		84.394,88		-
verso ULSS 505	230.963,21	-41.801,37		189.161,84		-
verso ULSS 506	4.070.805,48	-390.578,96		3.269.106,15		411.120,37
verso ULSS 507	95.522,36	-20.697,37		74.824,99		-
verso ULSS 508	200.484,64	-62.645,77		137.838,87		-
verso ULSS 509	15.133,51	-1.780,75		13.352,76		-
verso AZIENDA OSPEDALIERA DI PADOVA	-					-
verso AZIENDA OSPEDALIERA UNIVERSITARIA INTEGRATA DI VERONA	146.632,41	-95.420,16		51.212,25		-
verso IOV	5.560.973,38	-52.418,85		5.405.547,28		103.007,25

	Totale al 1.1.2020	Riclassificazioni	Sorti esercizio	Incassati	Sval.ni Altre differenze	Totale al 31.12.2020
ABA580 - B.II.4.a.3) Crediti v/Aziende sanitarie pubbliche della Regione - per altre prestazioni ANNO 2020	-	804.020,33	43.431.405,92	25.438.753,14	-	18.796.673,11
verso ULSS 501		4.311,85	1.473.911,21	965.373,13		512.849,93
verso ULSS 502		48.746,59	1.631.200,67	268.202,39		1.411.744,87
verso ULSS 503		45.029,80	1.047.548,79	641.027,02		451.551,57
verso ULSS 504		40.588,86	806.024,48	739.211,82		107.401,52
verso ULSS 505		41.801,37	2.031.625,41	1.808.148,11		265.278,67
verso ULSS 506		390.578,96	22.496.299,31	10.636.798,09		12.250.080,18
verso ULSS 507		20.697,37	1.723.142,55	1.286.443,71		457.396,21
verso ULSS 508		62.645,77	1.687.158,85	622.309,67		1.127.494,95
verso ULSS 509		1.780,75	2.090.216,68	2.024.834,32		67.163,11
verso AZIENDA OSPEDALIERA DI PADOVA						-
verso AZIENDA OSPEDALIERA UNIVERSITARIA INTEGRATA DI VERONA		95.420,16	213.926,53	239.675,02		69.671,67
verso IOV		52.418,85	8.230.351,44	6.206.729,86		2.076.040,43

	Totale al 1.1.2020	Riclassificazioni	Sorti esercizio	Incassati	Sval.ni Altre differenze	Totale al 31.12.2020
ABA601 - B.II.4.e) Crediti v/Aziende sanitarie pubbliche della Regione - per contributi da Aziende sanitarie pubbliche della Regione o Prov Aut (extra fondo)	53.985,69	-	27.272,92	53.985,69	-	27.272,92
verso ULSS 501	-					-
verso ULSS 502	12.860,69			12.860,69		-
verso ULSS 503	-					-
verso ULSS 504	-					-
verso ULSS 505	-					-
verso ULSS 506	-					-
verso ULSS 507	-					-
verso ULSS 508	-					-
verso ULSS 509	-					-
verso AZIENDA OSPEDALIERA DI PADOVA	-					-
verso AZIENDA OSPEDALIERA UNIVERSITARIA INTEGRATA DI VERONA	34.125,00		27.272,92	34.125,00		27.272,92
verso IOV	7.000,00			7.000,00		-

	Totale al 1.1.2020	Riclassificazioni	Sorti esercizio	Incassati	Sval.ni Altre differenze	Totale al 31.12.2020
ABA600 - B.II.4.d) Crediti v/Aziende sanitarie pubbliche Extraregione	1.141.512,67	-	3.202.169,92	3.172.601,18	-3.137,23	1.167.944,18
verso ente ospedaliero "ospedale galliera"	44.214,17	1.773,72	211.957,27	205.001,87		52.943,29
verso az. Prov. Per i serv. San. - provincia autonoma di Trento	133.792,78	93.195,04	810.307,84	942.378,80		94.916,86
verso ASREM Azienda Sanitaria Regionale Molise	1.057,25			1.057,25		-
verso asl Salerno 2	21.758,41					21.758,41
verso az. Osp. Di Ferrara	-	1.456,90	3.049,95	3.906,85		600,00
verso az. San. Di Bolzano	39.169,58	152.466,08	432.107,15	501.385,40		122.357,41
verso altre aziende Sanitarie minori	132.885,51	95.150,92	292.122,09	326.066,61	-0,23	194.091,68
verso azienda sanitaria di Firenze	372,60					372,60
verso azienda usl Roma H	2.027,42					2.027,42
verso ARNAS osp civico e benfratelli g. di cristina e m.	7.917,07					7.917,07
verso Azienda U.S.L. di Modena	-		451,40	451,40		-
verso A.S.I. SA/1 - Nocera Inferiore	18.037,54					18.037,54
Azienda Ospedaliera OSPEDALI RIUNITI VILLA	-		128.260,80	128.260,80		-
Azienda USL della Romagna	-	484,60	17.314,40	17.336,40		462,60
Azienda sanitaria di Lecce	381,71					381,71
Istituto per l'infanzia Burlo Garofolo	95.858,50	44.500,40	389.623,80	529.982,70		-
Azienda ospedaliero-universitaria Careggi	21.900,00		22.124,58	21.054,27		22.970,31
Azienda sanitaria universitaria integrata di Udine	-	1.407,80	4,00	1.411,80		-
Azienda per l'assistenza san n. 5 Friuli occidentale	1.373,00	2.814,90	182.381,35	134.232,75		52.336,50
crediti per fatture e note credito da emettere	462.464,12	-425.883,57	504.092,18		-3.137,00	537.535,73
Centro di riferimento oncologico Aviano	43.646,71		5.166,65	43.646,71		5.166,65
Azienda Sanitaria Universitaria Giuliano Isontina	-	7.393,95	72.023,57	79.417,52		-
Azienda Sanitaria Universitaria Friuli Centrale	-	12.638,81	61.711,35	74.284,16		66,00
Azienda Usl di Parma	22.004,00		100,75	22.104,75		-
Azienda ospedaliero-universitaria Pisana	54.550,50	4.652,10	6.536,74	65.739,34		-
Azienda sanit della provincia aut di Bolzano	10,15	-10,15				-
Azienda sanitaria universitaria integrata di Trieste	8.019,85	200,00	2,00	8.221,85		-
Azienda socio sanitaria territoriale (ASST)	4.510,20	7.758,50	62.826,55	66.654,45		8.440,80
Azienda sanitaria locale "Città di Torino"	25.561,60		5,50	5,50		25.561,60

		Totale al 1.1.2020	Riclassificazioni	Sorti esercizio	Incassati	Sval.ni Altre differenze	Totale al 31.12.2020
ABA620 - B.II.5.a) Crediti v/enti regionali		9.079,85	-	17.927,60	26.444,35	-	563,10
soggetto debitore	oggetto del credito						
Specificare l'ente regionale e l'oggetto del credito, replicando ove possibile, le categorie sotto elencate							
ARPAV		6.214,45		17.927,60	24.142,05		-
ARSS		563,10					563,10
AVEPA		-					-
ISTITUTO ZOOFILATTICO DELLE VENEZIE		-					-
ARPAV	FATTURE E NOTE CRED DA EMETTERE	2.302,30			2.302,30		-

		Totale al 1.1.2020	Riclassificazioni	Sorti esercizio	Incassati	Sval.ni Altre differenze	Totale al 31.12.2020
ABA640 - B.II.5.c-3) Crediti v/altre partecipate (ALTRE IMPRESE)		695.256,46	-504,00	69.628,85	294.399,57	-	469.981,74
soggetto debitore	oggetto del credito						
Specificare il soggetto debitore e l'oggetto del credito, replicando ove possibile, le categorie sotto elencate							
NOVE SERVIZI		504,00	-504,00				-
CORIS	progetto Lifelab; prestaz. Sanit. medicina; rimborso costo dr.ssa Gasparetto Teresa anno 2019; Cessione beni sanitari da magazz.; Rimb. Utenze anni 2018/2019 - D.D.G.742/2018	694.637,16		69.628,85	294.284,27		469.981,74
CORIS	altro	115,30			115,30		-

	Totale al 1.1.2020	Riclassificazioni	Sorti esercizio	Incassati	Sval.ni Altre differenze	Totale al 31.12.2020
ABA650 - B.II.6) Crediti v/Erario	2.254.267,40	-	1.356.449,38	1.783.561,26	-0,07	1.827.155,45
IVA						-
IRPEF						-
IRES			808.454,00	103.225,00		705.229,00
IRAP			242.696,00			242.696,00
IVA ISTITUZIONALE	536.812,67				-0,07	536.812,60
IVA DIFFERITA COMMERCIALE	1.717.454,73		305.299,38	1.680.336,26		342.417,85
						-

		Totale al 1.1.2020	Riclassificazioni	Sorti esercizio	Incassati	Sval.ni Altre differenze	Totale al 31.12.2020
ABA670 - B.II.7.a) Crediti v/clienti privati		8.359.103,40	-94.638,00	41.723.241,52	39.169.481,36	180.473,03	10.998.698,59
oggetto del credito (selezionare le voci tra quelle che compaiono nel menù presente nelle celle di sinistra)							
<i>ABA670b - Fondo Svalutazione crediti v/clienti privati</i>		-7.935.166,45		-627.790,60		180.473,03	-8.382.484,02
<i>attività libero professionale</i>	<i>attività libero professionale, diritti sanitari visite fiscali a soggetti privati, servizio obitorio, parere medico-legale</i>	4.619.833,91	-344.405,24	10.764.930,51	9.667.373,82		5.372.985,36
<i>dozzinanti</i>	<i>Dozzinanti</i>	1.241.842,37		5.167.844,30	5.003.780,11		1.405.906,56
<i>sperimentazione farmaci</i>	<i>sperimentazione farmaci</i>	349.833,41		1.645.979,00	1.906.436,61		89.375,80
<i>Altro: specificare a fianco</i>	<i>contributi da privati (c/capitale, c/esercizio, sponsorizzazioni)</i>	5.832.304,39		5.142.526,18	4.017.662,60		6.957.167,97
<i>Altro: specificare a fianco</i>	<i>fatture e note credito da emettere</i>	848.335,65		254.593,42			1.102.929,07
<i>Altro: specificare a fianco</i>	<i>Altro (fitti attivi, consulenze, interessi, utenze, addebiti maggiore spesa)</i>	3.155.936,68	-239.332,46	5.418.223,57	3.972.175,52		4.362.652,27
<i>Altro: specificare a fianco</i>	<i>proventi attività commerciale (buoni mensa, corsi di</i>	151.635,44		1.158.647,30	1.232.153,16		78.129,58
<i>Altro: specificare a fianco</i>	<i>ricevute da emettere:sperimentazione</i>	94.548,00	-94.638,00	12.126,00			12.036,00
<i>ticket</i>	<i>ticket</i>		583.737,70	12.786.161,84	13.369.899,54		-

		Totale al 1.1.2020	Riclassificazioni	Sorti esercizio	Incassati	Sval.ni Altre differenze	Totale al 31.12.2020
ABA690 - B.II.7.c) Crediti v/altri soggetti pubblici		3.141.461,95	-	1.821.763,76	1.020.892,80	-	3.942.332,91
soggetto debitore	oggetto del credito						
AZIENDA OSPEDALIERA DI VERONA	Anni 2005 ed ANTE						-
AZIENDA OSPEDALIERA DI VERONA	Anno 2006						-
AZIENDA OSPEDALIERA DI VERONA	Anno 2007						-
AZIENDA OSPEDALIERA DI VERONA	Anno 2008						-
AZIENDA OSPEDALIERA DI VERONA	Anno 2009						-
Crediti verso area sociale	(specificare)						-
INAIL, INPS	INAIL, INPDAP, INPS	16.147,83		548.832,06	548.548,51		16.431,38
Istituti Comprensivi - Istituti Superiori	(Istituti Comprensivi Statali, Direzioni Didattiche, Scuole Sec. I° e II° grado, Istituti Superiori, Licei)		3.711,05	26.753,47	29.701,92		762,60
Agenzia delle Entrate e ESU	ESU		32.243,33	5.773,99	5.773,99		32.243,33
Forze Armate	Forze Armate, Comando C.C., Guardia di Finanza, Vigili del Fuoco, Ministero dell'Interno, Aeronautica)		26.547,61	6.253,90	3.037,55		29.763,96
Case di Riposo	ALTA VITA - ISTITUZIONI RIUNITE DI ASSISTENZA I.R.			1.703,20	1.703,20		-
Regioni	(Regioni)		10.757,20		1.440,20		9.317,00
Università e istituti scolastici	altre Università (Università nazionali e internazionali, esclusa Università di Padova)	1.039.418,67	-1.037.433,91	46.816,00	1.156,00		47.644,76
COMM. EUROPEA	(Commissione Europea)	172.638,58	-10.757,20		112.091,14		49.790,24
UNIVERSITA' DEGLI STUDI DI PADOVA	(Università di Padova e suoi Dipartimenti)	1.556.141,14	903.877,17	47.571,90	32.843,76		2.474.746,45
Enti religiosi, Croce Verde, Croce Rossa	Enti Religiosi, Croce Verde, Croce Rossa		108.997,24	2.577,04	89.926,63		21.647,65
A.I.F.A.	Agenzia Italiana del Farmaco	243.564,33		868.353,34	61.577,74		1.050.339,93
Procure, Tribunali, Ag. Reg. Coordinamento salute, Centro Provinciale Istruzione Adulti, Commissario per emergenza socio economica, Consorzio Valutazioni Biologiche e Farm.	(Procure, Tribunali, Az. Reg. Coordinamento salute, Centro Provinciale Istruzione Adulti, Commissario per emergenza socio economica, Consorzio Valutazioni Biologiche e Farm.)	71.704,16	-49.273,20	45.879,14	50.753,83		17.556,27
Istituto Superiore Sanità	Istituto Superiore Sanità		13.277,01	54.308,91	54.308,91		13.277,01
fatture e note credito da emettere	(fatture e note credito da emettere)	41.847,24	-1.946,30	166.940,81	28.029,42		178.812,33

		Totale al 1.1.2020	Riclassificazioni	Sorti esercizio	Incassati	Sval.ni Altre differenze	Totale al 31.12.2020
ABA710 - B.II.7.e) Altri crediti diversi		446.734,74	95.142,00	12.947.747,88	13.054.387,03	-	435.237,59
soggetto debitore	oggetto del credito						
ABA711b - B.II.7.e.1.b) Fondo svalutazione altri crediti diversi							-
Crediti verso personale	<i>prestiti</i>	-					-
Crediti verso personale	<i>anticipi</i>	136.703,37		24.530,91	131.036,25		30.198,03
Crediti verso personale	<i>altro ... (specificare)</i>	-					-
Crediti verso soggetti esteri	<i>(specificare)</i>	-					-
Crediti derivanti da acconti a farmacie	<i>(specificare)</i>	-					-
Crediti per depositi cauzionali a fornitori	<i>(specificare)</i>	-					-
Crediti per acconti a fornitori per servizi	<i>SPESE LEGALI, INTERESSI DI MORA,</i>	65.686,33		660,20	57.135,19		9.211,34
FORNITORI VARI	<i>ALTRI CREDITI PER ANTICIPI</i>	24.063,62					24.063,62
CLIENTI VARI	<i>CREDITI FINANZIAMENTO BUSONERA</i>	-					-
CONSORZIO PER LE VALUTAZIONI BIOLOGICHE	<i>PROGETTO DEEP</i>	3.155,28					3.155,28
CLIENTI VARI	<i>ALTRI CREDITI DIVERSI</i>	189.300,14	95.142,00	12.916.921,77	12.866.215,59		335.148,32
CLIENTI VARI	<i>ALTRI CREDITI DIVERSI - FATTURE DA EMETTERE</i>	-					-
BASSILICHI	<i>ANTICIPI A FONDI CASSA FUORI PROCEDURA GE.CA.</i>	27.826,00					27.826,00
	<i>ANTICIPI A FONDO RESTI</i>			5.635,00			5.635,00

Debiti Movimenti

Tavola D Debiti - Movimenti						
	Totale 1.1.2020	Riclassificazioni	Sorti Esercizio	Pagati	Svalutazioni Anno N	Totale 31.12.2020
D.I) DEBITI PER MUTUI PASSIVI	0,00	0,00	0,00	0,00	0,00	0,00
D.II) DEBITI V/STATO	2.285,76	0,00	1.898,00	1.898,00	0,00	2.285,76
D.III) DEBITI V/REGIONE O PROVINCIA AUTONOMA	216.353,79	0,00	158.074,68	142.753,26	-92.315,20	139.360,01
D.IV) DEBITI V/COMUNI	10.433,05	0,00	54.497,50	54.517,50	0,00	10.413,05
D.V) DEBITI V/AZIENDE SANITARIE PUBBLICHE	6.799.721,84	0,00	17.415.675,02	16.710.602,80	12,00	7.504.806,06
D.VI) DEBITI V/ SOCIETA' PARTECIPATE E/O ENTI DIPENDENTI DELLA REGIONE	29.173,07	0,00	83.725,25	92.403,71	0,00	20.494,61
D.VII) DEBITI V/FORNITORI	58.835.150,66	0,00	347.883.972,83	340.587.519,79	2.959,39	66.134.563,09
D.VIII) DEBITI V/ISTITUTO TESORIERE	0,00	0,00	1.047.910,52	1.047.910,52	0,00	0,00
D.IX) DEBITI TRIBUTARI	15.990.855,36	0,00	109.761.244,26	104.590.104,79	0,00	21.161.994,83
D.X) DEBITI V/ISTITUTI PREVIDENZIALI, ASSISTENZIALI E SICUREZZA SOCIALE	15.207.119,08	0,00	139.707.345,18	135.343.048,98	-65.366,51	19.506.048,77
D.XI) DEBITI V/ALTRI	37.142.915,48	-347.624,77	260.872.334,70	250.033.680,10	-781.998,43	46.851.946,88
TOTALE	134.234.008,09	-347.624,77	876.986.677,94	848.604.439,45	-936.708,75	161.331.913,06

	Riepilogo valori inseriti	
	Totale 1.1.2020	Totale 31.12.2020
D.I) DEBITI PER MUTUI PASSIVI	0,00	0,00
D.II) DEBITI V/STATO	2.285,76	2.285,76
D.II.1) Debiti v/Stato per mobilità passiva extraregionale	0,00	0,00
D.II.2) Debiti v/Stato per mobilità passiva internazionale	0,00	0,00
D.II.3) Acconto quota FSR v/Stato	0,00	0,00
D.II.4) Debiti v/Stato per restituzione finanziamenti - per ricerca	0,00	0,00
D.II.5) Altri debiti v/Stato	2.285,76	2.285,76
D.III) DEBITI V/REGIONE O PROVINCIA AUTONOMA	216.353,79	139.360,01
D.III.1) Debiti v/Regione o Provincia Autonoma per finanziamenti - GSA	0,00	0,00
D.III.1.a) Debiti v/Regione o Provincia Autonoma per finanziamenti - GSA	0,00	0,00
D.III.1.b) Debiti v/Azienda Zero per finanziamenti	0,00	0,00
D.III.2) Debiti v/Regione o Provincia Autonoma per finanziamenti - NO GSA	0,00	0,00
D.III.3) Debiti v/Regione o Provincia Autonoma per mobilità passiva intraregionale	0,00	0,00
D.III.3.a) Debiti v/Regione o Provincia Autonoma per mobilità passiva intraregionale	0,00	0,00
D.III.3.b) Debiti v/Azienda Zero per mobilità passiva intraregionale	0,00	0,00
D.III.4) Debiti v/Regione o Provincia Autonoma per mobilità passiva extraregionale	0,00	0,00
D.III.4.a) Debiti v/Regione o Provincia Autonoma per mobilità passiva extraregionale	0,00	0,00
D.III.4.b) Debiti v/Azienda Zero per mobilità passiva extraregionale	0,00	0,00
D.III.5) Debiti v/Regione o Provincia Autonoma per mobilità passiva internazionale	0,00	0,00
D.III.5.a) Debiti v/Regione o Provincia Autonoma per mobilità passiva internazionale	0,00	0,00
D.III.5.b) Debiti v/Azienda Zero per mobilità passiva internazionale	0,00	0,00
D.III.6) Acconto quota FSR da Regione o Provincia Autonoma	0,00	0,00
D.III.6.a) Acconto quota FSR da Regione o Provincia Autonoma	0,00	0,00
D.III.6.b) Acconto quota FSR da Azienda Zero	0,00	0,00
D.III.7) Acconto da Regione o Provincia Autonoma per anticipazione ripiano disavanzo programmato dai piani aziendali di cui all'art. 1, comma 528, L. 208/2015	0,00	0,00
D.III.7.a) Acconto da Regione o Provincia Autonoma per anticipazione ripiano disavanzo programmato dai piani aziendali di cui all'art. 1, comma 528, L. 208/2015	0,00	0,00
D.III.7.b) Acconto da Azienda Zero per anticipazione ripiano disavanzo programmato dai piani aziendali di cui all'art. 1, comma 528, L. 208/2015	0,00	0,00
D.III.8) Debiti v/Regione o Provincia Autonoma per contributi L. 210/92 - NO GSA	0,00	0,00
D.III.9) Altri debiti v/Regione o Provincia Autonoma - GSA	106.903,44	16.888,92
D.III.9.a) Altri debiti v/Regione o Provincia Autonoma - GSA	92.315,20	0,00
D.III.9.b) Altri debiti v/Azienda Zero	14.588,24	16.888,92
D.III.10) Altri debiti v/Regione o Provincia Autonoma - NO GSA	109.450,35	122.471,09

D.IV) DEBITI V/COMUNI	10.433,05	10.413,05
D.V) DEBITI V/AZIENDE SANITARIE PUBBLICHE	6.799.721,84	7.504.806,06
D.V.1) Debiti v/Aziende sanitarie pubbliche della Regione	6.495.297,56	7.011.324,77
D.V.1.a) Debiti v/Aziende sanitarie pubbliche della Regione - per quota FSR	0,00	0,00
D.V.1.b) Debiti v/Aziende sanitarie pubbliche della Regione - per finanziamentosanitario aggiuntivo corrente LEA	0,00	0,00
D.V.1.c) Debiti v/Aziende sanitarie pubbliche della Regione - per finanziamentosanitario aggiuntivo corrente extra LEA	0,00	0,00
D.V.1.d) Debiti v/Aziende sanitarie pubbliche della Regione - per mobilità in compensazione	0,00	0,00
D.V.1.e) Debiti v/Aziende sanitarie pubbliche della Regione - per mobilità non in compensazione	0,00	0,00
D.V.1.f) Debiti v/Aziende sanitarie pubbliche della Regione - per altre prestazioni	6.432.215,12	6.933.622,68
D.V.1.g) Debiti v/Aziende sanitarie pubbliche della Regione - altre prestazioni per STP	0,00	0,00
D.V.1.h) Debiti v/Aziende sanitarie pubbliche della Regione - per contributi da Aziende sanitarie pubbliche della Regione o Prov Aut (extra fondo)	63.082,44	77.702,09
D.V.1.i) Debiti v/Aziende sanitarie pubbliche della Regione - per contributi L. 210/92	0,00	0,00
D.V.2) Debiti v/Aziende sanitarie pubbliche Extraregione	304.424,28	493.481,29
D.V.3) Debiti v/Aziende sanitarie pubbliche della Regione per versamenti c/patrimonio netto	0,00	0,00
D.V.3.a) Debiti v/Aziende sanitarie pubbliche della Regione per versamenti c/patrimonio netto - finanziamenti per investimenti	0,00	0,00
D.V.3.b) Debiti v/Aziende sanitarie pubbliche della Regione per versamenti c/patrimonio netto - incremento fondo dotazione	0,00	0,00
D.V.3.c) Debiti v/Aziende sanitarie pubbliche della Regione per versamenti c/patrimonio netto - ripiano perdite	0,00	0,00
D.V.3.d) Debiti v/Aziende sanitarie pubbliche della Regione per anticipazione ripiano disavanzo programmato dai Piani aziendali di cui all'art. 1, comma 528, L. 208/2015	0,00	0,00
D.V.3.e) Debiti v/Aziende sanitarie pubbliche della Regione per versamenti c/patrimonio netto - altro	0,00	0,00
D.VI) DEBITI V/ SOCIETA' PARTECIPATE E/O ENTI DIPENDENTI DELLA REGIONE	29.173,07	20.494,61
D.VI.1) Debiti v/enti regionali	29.173,07	20.494,61
D.VI.2) Debiti v/sperimentazioni gestionali	0,00	0,00
D.VI.3) Debiti v/altre partecipate	0,00	0,00
D.VII) DEBITI V/FORNITORI	58.835.150,66	66.134.563,09
D.VII.1) Debiti verso erogatori (privati accreditati e convenzionati) di prestazioni sanitarie	282.104,52	278.554,81
D.VII.2) Debiti verso altri fornitori	58.553.046,14	65.856.008,28
D.VIII) DEBITI V/ISTITUTO TESORIERE	0,00	0,00
D.IX) DEBITI TRIBUTARI	15.990.855,36	21.161.994,83
D.X) DEBITI V/ISTITUTI PREVIDENZIALI, ASSISTENZIALI E SICUREZZA SOCIALE	15.207.119,08	19.506.048,77
D.XI) DEBITI V/ALTRI	37.142.915,48	46.851.946,88
D.XI.1) Debiti v/altri finanziatori	0,00	0,00
D.XI.2) Debiti v/dipendenti	30.025.805,52	39.101.416,10
D.XI.3) Debiti v/gestioni liquidatorie	0,00	0,00
D.XI.4) Altri debiti diversi	7.117.109,96	7.750.530,78
D.XI.4.a) Altri debiti diversi verso altri soggetti pubblici	4.456.824,02	4.521.427,75
D.XI.4.b) Altri debiti diversi	2.660.285,94	3.229.103,03
TOTALE	134.234.008,09	161.331.913,06

Seguono le tabelle contenute nei fogli di dettaglio

Tavola D Debiti - movimenti						
	Totale al 1.1.2020	Riclassificazioni	Sorti esercizio	Pagati	Sval.ni Altre differenze	Totale al 31.12.2020
PDA000 - D.I) DEBITI PER MUTUI PASSIVI	0,00	0,00	0,00	0,00	0,00	-
<i>1. Istituto di credito e DGR di autorizzazione</i>						-
<i>2. Istituto di credito e DGR di autorizzazione</i>						-
<i>3. Istituto di credito e DGR di autorizzazione</i>						-

		Totale al 1.1.2020	Riclassificazioni	Sorti esercizio	Pagati	Sval.ni Altre differenze	Totale al 31.12.2020
PDA060 - D.II.5) Altri debiti v/Stato		2.285,76	-	1.898,00	1.898,00	-	2.285,76
<i>Compenso componente Collegio Sindacale</i>	<i>(specificare)</i>						-
<i>Ministero della Salute D.Lgs. 194/2008</i>	<i>(specificare)</i>						-
<i>Comando VV.FF.</i>	<i>(specificare)</i>			1.100,00	1.100,00		-
<i>Agenzia delle Entrate</i>							-
<i>Dogane</i>							-
<i>Tesoreria centrale di Roma</i>							-
<i>COMMISSARIO DELEG. PER L'EMERGENZA SOCIOECON. AMB.RELATIVA AI CANALI PORT.DI GRANDE NAVIG.</i>		539,05					539,05
<i>Tesoriere Centrale dello Stato</i>		1.746,71					1.746,71
<i>Cassiere Istituti Previdenza</i>							-
<i>Ministero della Giustizia</i>				798,00	798,00		-
<i>...</i>							-

		Totale al 1.1.2020	Riclassificazioni	Sorti esercizio	Pagati	Sval.ni Altre differenze	Totale al 31.12.2020
PDA120a - D.III.9.a) Altri debiti v/Regione o Provincia Autonoma - GSA		92.315,20	-	-	-	-92.315,20	-
<i>debiti per versamenti D LGS 194/08 - ispezione e controlli</i>							-
<i>1. Programma Strategico Appropriatazza</i>	<i>DGR n. 364 del 19/02/2008 "Progetto "Efficacia ed</i>	77.884,00				-77.884,00	-
<i>2. Sostegno alle funzioni di interfaccia fra la Regione Veneto ed il Centro Regione Veneto</i>	<i>DGR n. 2009. del 03/08/2010</i>	14.431,20				-14.431,20	-
							-

		Totale al 1.1.2020	Riclassificazioni	Sorti esercizio	Pagati	Sval.ni Altre differenze	Totale al 31.12.2020
PDA121 - D.III.10) Altri debiti v/Regione o Provincia Autonoma - NO GSA		109.450,35	-	128.185,76	115.165,02	-	122.471,09
<i>oneri personale comandato Puppini/Tessaro - FATTURE DA</i>		109.450,35	-109.450,35	24,40			24,40
<i>personale comandato Puppini/Tessaro</i>			109.450,35		109.450,35		-
<i>personale comandato Puppini/Tessaro</i>				122.051,41			122.051,41
<i>per pubblicazione BUR e altro</i>				6.109,95	5.714,67		395,28
							-

		Totale al 1.1.2020	Riclassificazioni	Sorti esercizio	Pagati	Sval.ni Altre differenze	Totale al 31.12.2020
PDA120b - D.III.9.b) Altri debiti v/Azienda Zero		14.588,24	-	29.888,92	27.588,24	-	16.888,92
<i>funzioni tecniche Azero soggetto aggregatore art. 113 c.5 D.lgs. 50/2016</i>		14.588,24		16.888,92	14.588,24		16.888,92
<i>altro FVE 2019/3 912</i>							-
<i>contributo annuale ecm</i>				13.000,00	13.000,00		-

Tavola D Debiti - movimenti						
	Totale al 1.1.2020	Riclassificazioni	Sorti esercizio	Pagati	Sval.ni Altre differenze	Totale al 31.12.2020
PDA130 - D.IV) DEBITI V/COMUNI	10.433,05	-	54.497,50	54.517,50	-	10.413,05
<i>per trasferimenti per funzioni vincolate erogati anticipatamente</i>						-
<i>per rimborsi per prestazioni socio-sanitarie</i>						-
<i>per imposte e tasse comunali</i>						-
<i>per altri servizi non sanitari</i>	4.988,05	5.445,00	49.455,00	54.517,50		5.370,55
<i>per interventi domiciliarità</i>						-
<i>per ADI</i>						-
<i>per assegni di sollievo</i>						-
<i>per assegni di cura</i>						-
<i>per interventi alternativi alla residenzialità</i>						-
<i>per interventi integrativi alla domiciliarità</i>						-
<i>per servizi integrativi socio sanitari</i>						-
<i>fatture da ricevere</i>	5.445,00	-5.445,00	5.042,50			5.042,50

	Totale al 1.1.2020	Riclassificazioni	Sorti esercizio	Pagati	Sval.ni Altre differenze	Totale al 31.12.2020
PDA210 - D.V.1.f) Debiti v/Aziende sanitarie pubbliche della Regione - per altre prestazioni 2016 e ante	908.292,72	-	-	-	-	908.292,72
<i>verso ULSS 501</i>						-
<i>verso ULSS 502</i>	5.497,19					5.497,19
<i>verso ULSS 503</i>	352.001,71					352.001,71
<i>verso ULSS 504</i>	-					-
<i>verso ULSS 505</i>	119.090,99					119.090,99
<i>verso ULSS 506</i>	90.094,02					90.094,02
<i>verso ULSS 507</i>	-					-
<i>verso ULSS 508</i>	-					-
<i>verso ULSS 509</i>	2.807,00					2.807,00
<i>verso AZIENDA OSPEDALIERA DI PADOVA</i>	-					-
<i>verso AZIENDA OSPEDALIERA UNIVERSITARIA INTEGRATA DI VERONA</i>	-					-
<i>verso IOV</i>	338.801,81					338.801,81

	Totale al 1.1.2020	Riclassificazioni	Sorti esercizio	Pagati	Sval.ni Altre differenze	Totale al 31.12.2020
PDA210 - D.V.1.f) Debiti v/Aziende sanitarie pubbliche della Regione - per altre prestazioni sorti nel 2017	156.045,93	-	-	43.824,05	-	112.221,88
<i>verso ULSS 501</i>	-					-
<i>verso ULSS 502</i>	-					-
<i>verso ULSS 503</i>	-					-
<i>verso ULSS 504</i>	-					-
<i>verso ULSS 505</i>	-					-
<i>verso ULSS 506</i>	156.045,93			43.824,05		112.221,88
<i>verso ULSS 507</i>	-					-
<i>verso ULSS 508</i>	-					-
<i>verso ULSS 509</i>	-					-
<i>verso AZIENDA OSPEDALIERA DI PADOVA</i>	-					-
<i>verso AZIENDA OSPEDALIERA UNIVERSITARIA INTEGRATA DI VERONA</i>	-					-
<i>verso IOV</i>	-					-

	Totale al 1.1.2020	Riclassificazioni	Sorti esercizio	Pagati	Sval.ni Altre differenze	Totale al 31.12.2020
PDA210 - D.V.1.f) Debiti v/Aziende sanitarie pubbliche della Regione - per altre prestazioni sorti nel 2018	1.484.314,84	-	-	147.846,00	-	1.336.468,84
<i>verso ULSS 501</i>	-					-
<i>verso ULSS 502</i>	498,84					498,84
<i>verso ULSS 503</i>	-					-
<i>verso ULSS 504</i>	-					-
<i>verso ULSS 505</i>	-					-
<i>verso ULSS 506</i>	147.846,00			147.846,00		-
<i>verso ULSS 507</i>	-					-
<i>verso ULSS 508</i>	752,66					752,66
<i>verso ULSS 509</i>	-					-
<i>verso AZIENDA OSPEDALIERA DI PADOVA</i>	-					-
<i>verso AZIENDA OSPEDALIERA UNIVERSITARIA INTEGRATA DI VERONA</i>	-					-
<i>verso IOV</i>	1.335.217,34					1.335.217,34

	Totale al 1.1.2020	Riclassificazioni	Sorti esercizio	Pagati	Sval.ni Altre differenze	Totale al 31.12.2020
PDA210 - D.V.1.f) Debiti v/Aziende sanitarie pubbliche della Regione - per altre prestazioni sorti nel 2019	3.883.561,63	-2.127.947,43	-	1.626.143,95	-	129.470,25
verso ULSS 501	178,60			178,60		-
verso ULSS 502	43.519,26	-19.004,37		24.514,89		-
verso ULSS 503	34.490,19	-7.881,17		26.609,02		-
verso ULSS 504	20.186,00	-5.046,00		15.140,00		-
verso ULSS 505	3.122,50	-3.122,50				-
verso ULSS 506	2.730.015,06	-1.757.617,56		842.927,25		129.470,25
verso ULSS 507	133,10	378,40		511,50		-
verso ULSS 508	41.491,77	-16.299,70		25.192,07		-
verso ULSS 509	291,30	-168,50		122,80		-
verso AZIENDA OSPEDALIERA DI PADOVA	-					-
verso AZIENDA OSPEDALIERA UNIVERSITARIA INTEGRATA DI VERONA	120.203,43	-41.210,93		78.992,50		-
verso IOV	889.930,42	-277.975,10		611.955,32		-

	Totale al 1.1.2020	Riclassificazioni	Sorti esercizio	Pagati	Sval.ni Altre differenze	Totale al 31.12.2020
PDA210 - D.V.1.f) Debiti v/Aziende sanitarie pubbliche della Regione - per altre prestazioni sorti nel 2020	-	2.127.947,43	16.606.173,78	14.286.964,22	12,00	4.447.168,99
<i>verso ULSS 501</i>			5.046,00	5.046,00		-
<i>verso ULSS 502</i>		19.004,37	112.276,96	69.921,81		61.359,52
<i>verso ULSS 503</i>		7.881,17	73.220,87	65.309,98		15.792,06
<i>verso ULSS 504</i>		5.046,00	28.076,00	20.186,00		12.936,00
<i>verso ULSS 505</i>		3.122,50	47.209,43	35.339,73		14.992,20
<i>verso ULSS 506</i>		1.757.617,56	1.957.511,05	3.278.632,71		436.495,90
<i>verso ULSS 507</i>		-378,40	21.789,25	20.525,40	12,00	897,45
<i>verso ULSS 508</i>		16.299,70	98.997,44	72.999,66		42.297,48
<i>verso ULSS 509</i>		168,50	2.761,10	2.929,60		-
<i>verso AZIENDA OSPEDALIERA DI PADOVA</i>						-
<i>verso AZIENDA OSPEDALIERA UNIVERSITARIA INTEGRATA DI VERONA</i>		41.210,93	513.157,47	398.376,60		155.991,80
<i>verso IOV</i>		277.975,10	13.746.128,21	10.317.696,73		3.706.406,58

	Totale al 1.1.2020	Riclassificazioni	Sorti esercizio	Pagati	Sval.ni Altre differenze	Totale al 31.12.2020
PDA212 - D.V.1.h) Debiti v/Aziende sanitarie pubbliche della Regione - per contributi da Aziende sanitarie pubbliche della Regione o Prov Aut (extra fondo)	63.082,44	-	72.886,09	58.266,44	-	77.702,09
<i>verso ULSS 501</i>	-					-
<i>verso ULSS 502</i>	-		14.408,00			14.408,00
<i>verso ULSS 503</i>	-		30.000,00			30.000,00
<i>verso ULSS 504</i>	-					-
<i>verso ULSS 505</i>	-					-
<i>verso ULSS 506</i>	-		5.734,00			5.734,00
<i>verso ULSS 507</i>	2.516,00					2.516,00
<i>verso ULSS 508</i>	-		5.734,00			5.734,00
<i>verso ULSS 509</i>	-		7.882,49			7.882,49
<i>verso AZIENDA OSPEDALIERA DI PADOVA</i>	-					-
<i>verso AZIENDA OSPEDALIERA UNIVERSITARIA INTEGRATA DI VERONA</i>	58.266,44		9.127,60	58.266,44		9.127,60
<i>verso IOV</i>	2.300,00					2.300,00

	Totale al 1.1.2020	Riclassificazioni	Sorti esercizio	Pagati	Sval.ni Altre differenz e	Totale al 31.12.2020
PDA220 - D.V.2) Debiti v/Aziende sanitarie pubbliche Extraregione	304.424,28	-	736.615,15	547.558,14	-	493.481,29
FATTURE DA RICEVERE e NOTE CRED.DA RICEVERE	136.522,44	-136.522,44	208.446,81			208.446,81
Verso Azienda Sanitaria Locale di Pescara	-					-
Verso Fondazione I.R.C.C.S. Istituto Nazionale Neurologico Carlo Besta	628,10			628,10		-
Verso PoliclinicoSan Matteo IRCCS Ospedale Generale Regionale	2.878,39	252,00	1.506,00	2.010,00		2.626,39
Verso Azienda Prov.le Serv.Sanitari - Provincia Autonoma di Trento	104.844,16	35.138,46	78.634,45	121.605,00		97.012,07
Verso Istituto Nazionale Per la Ricerca sul Cancro	-					-
Azienda sanitaria unica regionale - Marche	2.628,39	8.545,41	11.166,54	22.340,34		-
Verso Azienda Ospedaliera Senese	1.514,00	1.010,00	3.534,00	4.544,00		1.514,00
Verso Fondazione I.R.C.C.S. Ospedale Maggiore IRCCS CA'GRANDA	-	128,68	2.472,77	2.601,45		-
Verso Azienda Ospedali Riuniti Sofia-Cervello	-		19.595,40	19.595,40		-
Verso Azienda Osp. Univ. Ospedali Riuniti Ancona	-	8.874,53	14.129,31	23.003,84		-
Verso Az. Osp. Univ. Città della salute e della scienza	-	2.959,52	13.804,21	13.804,21		2.959,52
Verso Altre Aziende Sanitarie pubbliche fuori Regione (con saldo inferiore a 15.000 euro)	40.057,64	39.958,50	111.804,14	167.747,41		24.072,87
Verso Istituto Giannina Gaslini	2.769,81		90,21			2.860,02
verso Azienda Ospedaliera di Ferrara	727,00			727,00		-
verso Azienda ospedaliero-universitaria Careggi	3.079,85	13.133,95	-	13.133,96		3.079,84
verso Azienda Unità Sanitaria Locale di Bologna	-		16.716,34	8.835,17		7.881,17
verso Azienda Ospedaliera Ospedale S. martino di Genova e cliniche universitarie	-		20.035,04	18.719,85		1.315,19
verso Azienda Sanitaria Universitaria Friuli Centrale	-	5.455,40	11.526,35	16.970,05		11,70
verso Azienda Ospedaliera Universitaria di Sassari	-		28.896,29	28.896,29		-
verso Azienda Ospedaliera Universitaria di parma	-	5.254,78	10.509,56	7.883,17		7.881,17
verso Azienda ospedaliero-universitaria Ospedali riuniti Umberto I-G.M. Lancisi-G. Salesi	-	5.256,78	5.120,49	10.377,27		-
verso Ente ospedaliero Ospedali Galliera	-					-
verso Azienda Regionale di Coordinamento per la Salute	-	3.921,65	156.598,26	31.562,87		128.957,04
AZIENDA SANITARIA UNIVERSITARIA INTEGRATA DI UDINE	-					-
AZIENDA SOCIO SANITARIA TERRITORIALE PAPA GIOVANNI XXIII	8.774,50	1.376,00	15.459,00	20.746,00		4.863,50
AZIENDA U.S.L. DELLA ROMAGNA	-	2.628,39	1.315,20	3.943,59		-
AZIENDA OSPEDALIERA G. BROTTU - riclassificato al 31/12/2019 da debiti vs fornitori	-	2.628,39	5.254,78	7.883,17		-

		Totale al 1.1.2020	Riclassificazioni	Sorti esercizio	Pagati	Sval.ni Altre differenze	Totale al 31.12.2020
PDA250 - D.VI.1) Debiti v/enti regionali		29.173,07	-	83.725,25	92.403,71	-	20.494,61
soggetto creditore	oggetto del debito						
ARPA		8.141,70	21.031,37	68.338,92	92.403,71		5.108,28
ARSS							-
AVEPA							-
Istituto Zooprofilattico							-
ATER							-
Fondo Scuola Sanità Pubblica							-
ARPA- fatture da ricevere		21.031,37	-21.031,37	15.386,33			15.386,33
							-

OGGETTO DEL DEBITO	Totale al 1.1.2020	Riclassificazioni	Sorti esercizio	Pagati	Sval.ni Altre differenze	Totale al 31.12.2020
PDA290 - D.VII.1) Debiti verso erogatori (privati accreditati e convenzionati) di prestazioni sanitarie	282.104,52	-	665.846,04	669.395,75	-	278.554,81
Acquisti di beni sanitari						-
Acquisti di beni non sanitari						-
Acquisti servizi sanitari	282.104,52		665.846,04	669.395,75		278.554,81
Acquisti di servizi non sanitari						-
Note di credito da ricevere						-
Immobilizzazioni immateriali						-
Immobilizzazioni materiali						-

OGGETTO DEL DEBITO	Totale al 1.1.2020	Riclassificazioni	Sorti esercizio	Pagati	Sval.ni Altre differenze	Totale al 31.12.2020
PDA300 - D.VII.2) Debiti verso altri fornitori	58.553.046,14	-	347.218.126,79	339.918.124,04	2.959,39	65.856.008,28
Acquisti di beni sanitari	36.288.008,35	-1.283.384,69	232.462.899,68	222.830.527,14		44.636.996,20
Acquisti di beni non sanitari	850.671,85	-7.272,97	3.315.864,48	3.522.558,62		636.704,74
Acquisti servizi sanitari	891.649,83	-180.615,30	9.846.092,15	8.666.502,50		1.890.624,18
Acquisti di servizi non sanitari	18.931.898,53	-61.189,16	78.286.829,37	82.125.080,18		15.032.458,56
Note di credito da ricevere	-1.814.117,98	1.746.633,53	-930.094,72		2.959,39	-994.619,78
<i>Immobilizzazioni immateriali</i>	794.163,06		4.166.634,96	4.160.730,27		800.067,75
<i>Immobilizzazioni materiali</i>	2.610.772,50	-214.171,41	20.069.900,87	18.612.725,33		3.853.776,63

	Totale al 1.1.2020	Riclassificazioni	Sorti esercizio	Pagati	Sval.ni Altre differenze	Totale al 31.12.2020
PDA310 - D.VIII) DEBITI V/ISTITUTO TESORIERE	-	-	1.047.910,52	1.047.910,52	-	-
<i>per interessi passivi su mutui</i>						-
<i>anticipazioni di tesoreria</i>						-
<i>per interessi passivi su anticipazioni di tesoreria</i>						-
<i>per altro (bollo, ritenuta fiscale su c/c, commissioni bancarie varie, spese per polizze fidejussorie, ecc.)</i>			1.047.910,52	1.047.910,52		-
						-
						-

	Totale al 1.1.2020	Riclassificazioni	Sorti esercizio	Pagati	Sval.ni Altre differenze	Totale al 31.12.2020
PDA320 - D.IX) DEBITI TRIBUTARI	15.990.855,36	-	109.761.244,26	104.590.104,79	-	21.161.994,83
<i>per IVA</i>	5.740.604,25		45.078.149,31	42.667.641,65		8.151.111,91
<i>per IRPEF e ritenute fiscali</i>	6.011.043,47		44.842.050,54	43.691.166,15		7.161.927,86
<i>per IRES</i>	-					-
<i>per IRAP</i>	4.238.590,14		19.252.500,91	17.642.396,99		5.848.694,06
<i>per altre imposte e tasse</i>	617,50		588.543,50	588.900,00		261,00
						-

	Totale al 1.1.2020	Riclassificazioni	Sorti esercizio	Pagati	Sval.ni Altre differenze	Totale al 31.12.2020
PDA330 - D.X) DEBITI V/STITUTI PREVIDENZIALI, ASSISTENZIALI E SICUREZZA SOCIALE	15.207.119,08	0,00	139.707.345,18	135.343.048,98	-65.366,51	19.506.048,77
<i>INAIL</i>			1.873.129,02	1.873.129,02		-
<i>INPS</i>	2.406,08		92.062,20	93.024,20		1.444,08
<i>ASSOFARM</i>						-
<i>ENPAM</i>	43.105,22		382.825,08	369.733,30		56.197,00
<i>ENPAF</i>						-
<i>ENPAP</i>						-
<i>ENPAB</i>	569,84		6.340,85	6.910,69		-
<i>INPDAP</i>	8.981.352,29		131.947.290,89	129.881.875,99		11.046.767,19
<i>INPGI</i>	2.808,00		35.246,45	35.245,45		2.809,00
<i>ONAO SI</i>	49.421,34		410.429,92	378.931,12		80.920,14
<i>FONDO PERSEO</i>						-
<i>per versamento premi di riscatto</i>						-
<i>per regolazione contributive personale in quiescenza</i>						-
<i>per contributi relativi alle ferie maturate e non godute</i>						-
<i>debiti previdenziali arretrati</i>	6.127.456,31		4.960.020,77	2.704.199,21	-65.366,51	8.317.911,36
						-

	Totale al 1.1.2020	Riclassificazioni	Sorti esercizio	Pagati	Sval.ni Altre differenze	Totale al 31.12.2020
PDA360 - D.XI.2) Debiti v/dipendenti	30.025.805,52	-	230.533.405,10	221.027.898,79	-429.895,73	39.101.416,10
verso personale dipendente strutturato	13.849.136,13	-	194.935.572,42	187.215.790,83	-	21.568.917,72
<i>per emolumenti inclusi nel costo del personale:</i>						-
- personale dirigente ruolo sanitario	6.016.458,57		84.685.556,16	81.331.863,49		9.370.151,24
- personale comparto ruolo sanitario	5.238.754,66		73.738.869,25	70.818.684,10		8.158.939,81
- personale dirigente ruolo professionale	281.104,80		3.956.732,36	3.800.039,00		437.798,16
- personale comparto ruolo professionale	26.163,71		368.271,19	353.687,02		40.747,88
- personale dirigente ruolo tecnico	78.015,55		1.098.119,46	1.054.632,05		121.502,96
- personale comparto ruolo tecnico	1.232.457,14		17.347.633,51	16.660.637,60		1.919.453,05
- personale dirigente ruolo amministrativo	283.007,46		3.983.513,53	3.825.759,60		440.761,39
- personale comparto ruolo amministrativo	693.174,24		9.756.876,96	9.370.487,97		1.079.563,23
<i>di cui per ferie maturate e non godute</i>	-					-
<i>per emolumenti non compresi nel costo del personale (libera professione, formazione, indennità al personale universitario...)</i>	16.176.669,39		35.597.832,68	33.812.107,96	-429.895,73	17.532.498,38
spiegazione colonna "Altre differenze"						-
<i>l'importo di euro -429.895,73 si riferisce alle sopravv. Attive su acq prestazioni (vedi nota prot. 24407/2021</i>						-

		Totale al 1.1.2020	Riclassificazioni	Sorti esercizio	Pagati	Sval.ni Altre differenze	Totale al 31.12.2020
PDA380a - D.XI.4.a) Altri debiti diversi verso altri soggetti pubblici							
SOGGETTO CREDITORE	OGGETTO DEL DEBITO	4.456.824,02	-	20.856.745,04	20.792.141,31	-	4.521.427,75
AZIENDA OSPEDALIERA DI VERONA	Anni 2005 ed ANTE						-
AZIENDA OSPEDALIERA DI VERONA	Anno 2006						-
AZIENDA OSPEDALIERA DI VERONA	Anno 2007						-
AZIENDA OSPEDALIERA DI VERONA	Anno 2008						-
AZIENDA OSPEDALIERA DI VERONA	Anno 2009						-
AREA SOCIALE							-
UNIVERSITA' DI PADOVA		4.433.283,68		20.142.212,13	20.132.212,13		4.443.283,68
pubblici:Dip.Universita vari, CNR, Istituto Superiore Sanità, Autorità di		23.540,34		713.203,15	659.929,18		76.814,31
fatt da ricevere su altri sogb pubbl		-		1.329,76			1.329,76

		Totale al 1.1.2020	Riclassificazioni	Sorti esercizio	Pagati	Sval.ni Altre differenze	Totale al 31.12.2020
PDA380b - D.XI.4.b) Altri debiti diversi							
SOGGETTO CREDITORE	OGGETTO DEL DEBITO	2.660.285,94	-347.624,77	9.482.184,56	8.213.640,00	-352.102,70	3.229.103,03
<i>- per compensi ai Direttori</i>		78.993,36		215.798,04	202.943,04		91.848,36
<i>- per compensi al Collegio Sindacale</i>		1.599,74		41.744,54	41.735,82		1.608,46
<i>- per personale non strutturato</i>		125.253,21		1.626.189,98	1.577.934,77		173.508,42
<i>- per trattenute ai dipendenti</i>		42.984,13		1.006.225,41	1.007.126,01		42.083,53
<i>- per depositi cauzionali in denaro</i>		40.790,94	-13.024,50	18.237,50			46.003,94
<i>- per associazioni varie</i>		328.214,63		940.645,78	1.186.284,07		82.576,34
<i>- per assegni di cura e contributi ad assistiti</i>		-					-
<i>- per altri debiti diversi</i>		-					-
altro specificare ...	fatture da ricevere	368.852,11	-368.852,11	599.611,00			599.611,00
altro specificare ...	soggetti privati,	1.673.597,82	34.251,84	5.033.732,31	4.197.616,29	-352.102,70	2.191.862,98
altro specificare ...							-

San_Accantonamenti rischi e oneri

BA2710 (B.14.A.1) Accantonamenti per cause civili ed oneri processuali A PBA020 (B.II.1) Fondo rischi per cause civili ed oneri processuali																					
ID	Controparte (indicare le iniziali e la qualifica per i contenziosi con il personale)	Descrizione sintetica	INDICARE ALTRE AZIENDE SANITARIE COINVOLTE	Anno accadimento - periodo interessato	Richieste pervenute: n° protocolli o entrata	Richieste pervenute: data protocolli o entrata	Valore richiesto complessivo	Stadio controvrsia	Esito giudizio 1° grado	Esito giudizio 2° grado	In carico ufficio legale azienda	Patrocini o esterno	Nominati consulenti tributari/egali	al 31/12/2019	2020					Note: Sintetico commento della valutazione operata ai fini della stima dell'accantonamento	
														PBA020 (B.II.1) Fondo rischi per cause civili ed oneri processuali	Giroconto / riclassificazione per errata imputazione e a conto di bilancio	Revisione appostazioni: per pagamenti anno N oltre il fondo - EA0300 E.2.B.2 Oneri da cause civili ed oneri processuali	Revisione appostazioni: per riduzione del fondo - AA1090 A.9.C Altri proventi diversi	BA2710 (B.14.A.1) Accantonamenti per cause civili ed oneri processuali	Pagato		PBA020 (B.II.1) Fondo rischi per cause civili ed oneri processuali
														1.723.447,11	-	-	64.000,00	765.368,24	-	2.424.815,35	
1	Svas Biosana	Richiesta revisione prezzi		notifica 2016			23.611,73	giudizio primo grado			SI			35.000,00						35.000,00	
2	Zambelli Manuela	opposizione ad ingiunzione per ricovero della madre		notifica 2017				giudizio primo grado			SI			5.000,00			5.000,00			-	
3	Farmafactorig	pagamento fatture cedute con cessione non accettata		notifica 2017				giudizio primo grado			SI			1.495.897,11						1.495.897,11	
4	Bertolo Bruno	avvocato valvolati -onorari pagati in esecuzione sentenza penale di primo grado		appello notificato nel 2018				giudizio secondo grado			SI			15.000,00			15.000,00			-	
5	Johnson & Johnson	opposizione a decreto ingiuntivo		notifica 2019				giudizio primo grado			SI			20.000,00			20.000,00			-	
6	BAAP	gara, fornitura a posa armadi attrezzatura antincendi		notifica 2019				giudizio primo grado			NO	SI	Aw. Garof	7.000,00			7.000,00			-	
7	Flow - Meter	mancata aggiudicazione gare cartucce mouse per liquidi biologici		notifica 2019				giudizio primo grado			SI			10.000,00			10.000,00			-	
8	Farmafactoring	opposizionea decreto ingiuntivo		notifica 2019				giudizio primo grado			SI			112.000,00						112.000,00	
9	Balzan Gianni	opposizione ad ingiunzione di pagamento		notifica 2019				giudizio primo grado			SI			7.000,00			7.000,00			-	
10	ST Protect	mancata aggiudicazione gara perposa armadi antincendio		notifica 2019				giudizio primo grado			SI			6.550,00				368,24		6.918,24	
11	Baessato Roberto	recupero crediti per prestazione in libera professione		notifica 2019				giudizio primo grado			SI			10.000,00						10.000,00	
12	Banca Ifis	Opposizione a decreto ingiuntivo		notifica 2019							SI						130.000,00			130.000,00	
13	Farmafactoring SpA	Opposizione a decreto ingiuntivo		notifica 2020							NO		Aw. Bergamo					100.000,00		100.000,00	
14	Farmafactoring SpA	pagamento somme		notifica 2020							SI							520.000,00		520.000,00	
15	TRUMPF MED Italia	mancata aggiudicazione gara per fornitura tavoli operatori per pazienti bariatrici		Notifica 2020							SI							15.000,00		15.000,00	

BA2720 (B.14.A.2) Accantonamenti per contenzioso personale dipendente A PBA030 (B.II.2) Fondo rischi per contenzioso personale dipendente																										
ID	Controparte (Indicare le iniziali e la qualifica per i contenziosi con il personale)	Descrizione sintetica	INDICARE ALTRE AZIENDE SANITARIE COINVOLTE	Anno accadimento - periodo interessato	Richieste pervenute: n° protocollo entrata	Richieste pervenute: data protocollo entrata	Valore richiesto complessivo	Stadio controversia	Esito giudizio 1° grado	Esito giudizio 2° grado	In carico ufficio legale azienda	Patrocinio esterno	Nominativo consulenti tributari/legali	al 31/12/2019	2020							Note: Sintetico commento della valutazione operata ai fini della stima dell'accantonamento				
														PBA030 (B.II.2) Fondo rischi per contenzioso personale dipendente	Giroconto / riclassificazione per errata imputazione a conto di bilancio	Revisione appostazioni: per pagamenti anno N oltre il fondo - EA0370 E.2.B.3.2.B Sopravvenienze passive viterzi relative	Revisione appostazioni: per riduzione del fondo - AA1090 A.9.C Altri proventi diversi	BA2720 (B.14.A.2) Accantonamenti per contenzioso personale dipendente	Pagato	PBA030 (B.II.2) Fondo rischi per contenzioso personale dipendente						
													816.601,86				223.572,35	251.000,00	98.125,04	745.904,47						
1	Biacoli P. ex dire	pagamento differenze		2010			168.180,35	giudiziale secondo	sfavorevole		SI	con domiciliazioni	180.000,00							180.000,00						
2	Ambrosini A. ex	sospensione attività assistenziale ed allontanamento		2011			805.131,78	giudiziale - secondo	sfavorevole		no	si	Aw. Fornasiero	180.000,00				20.000,00	91.846,20	108.153,80						
3	Cavatton G. ex d	mobbing		2009			500.000,00	giurisdizione sup	sfavorevole		no		Aw. Prof. Garofa	16.221,52						16.221,52						
4	Favero G. dirige	sospensione prof. adeguamento De Maria		2013 e 2016			800.000,00	giudizio primo	gratuito - TAR			si	av. Prof. Garofalo	200.000,00			200.000,00									
5	Degan C. +2 cor	impugnazione		2013			40.218,45	giurisdizione sup	sfavorevole		si			20.000,00						20.000,00						
6	Cappelletto G. ex	impugnazione sanzione		2012			76.000,00	giudizio secondo	sfavorevole		si			5.000,00						5.000,00						
7	Fant G. E. dirige	utilizzo graduatoria		2014				giudizio primo	grado		si			50.000,00						50.000,00						
8	Lazzarini L. Tecn	impugnazione sanzione		2017				giudizio primo	grado		SI			9.163,97						9.163,97						
9	Reffo P. amminis	avviamento categoria danni da illegittimo		2017				giudizio primo	grado		SI			7.000,00						7.000,00						
10	Carpanese Silvia	avviamento categoria danni da illegittimo		2017			50.000,00	giudizio primo	grado		SI			50.000,00						50.000,00						
11	Rampazzo Mich	incentivi		2018			4.780,58	giudizio secondo	grado		SI			6.080,58			475,55	5.605,03								
12	Benetton Elena	vincolo di subordinazione, maternità		2018			47.845,56	giudizio primo	grado		SI			50.000,00						50.000,00						
13	Boscolo Chiara	mutamenti orario part time		2018				giudizio primo	grado		SI			5.038,99				5.000,00		10.038,99						
14	Fascina Stefania	revoca part-mancato		2018				giudizio primo	grado		SI			13.096,80			13.096,80									
15	Quaia Emilio Dir	nomina		2019				giudizio primo	grado		NO	SI	Aw. Garofalo	5.000,00			5.000,00									
16	INPS	avviso di addebito per mancato		2019				giudizio primo	grado		SI			5.000,00			5.000,00									
17	Mesini Alberto	applicazione mancata		2019				giudizio secondo	grado		SI			10.000,00						10.000,00						
18	Schiavolin Roberto	progressione		2019				giudizio primo	grado		SI			5.000,00				3.500,00		8.500,00						
19	Bizzaro Elena	Mancata progressione danni da patologia		2020				giudizio secondo	sfavorevole		SI							12.000,00		12.000,00						
20	Quaggia Monica	patologia		2020			590.014,27	giudizio primo	grado		SI							150.000,00		150.000,00						
21	Marchi Nicoletta	mancato pagamento ferie non godute		2020			16.095,76	giudizio primo	grado		SI							22.000,00		22.000,00						
22	Padalino Massimo	mancato pagamento		2020			16.517,76	giudizio primo	grado		SI							22.000,00		22.000,00						
23	Maistrello Isabella	mancata comunicazione indirizzo per visita fiscale		2020			496,01	giudizio primo	grado		SI							6.500,00	673,81	5.826,19						
24	Scapin Giacomo	mancato pagamento di ferie maturate e		2020			3.929,52	giudizio primo	grado		SI							10.000,00		10.000,00						

BA2740 (B.14.A.4) Accantonamenti per copertura diretta dei rischi (autoassicurazione) A PBA050 (B.II.4) Fondo rischi per copertura diretta dei rischi (autoassicurazione)

CODICE ID SINISTRO (come da GRC-SIMES)	ANNO ACCADIMENTO EVENTO (come da GRC-SIMES)	N° PROTOCOLLO AZIENDALE IN ENTRATA DELLA RICHIESTA PERVENUTA RELATIVA AL SINISTRO (come da GRC-SIMES)	DATA PROTOCOLLO AZIENDALE IN ENTRATA DELLA RICHIESTA RELATIVA AL SINISTRO (come da GRC-SIMES)	al 31/12/2019	2020						Pagamenti oltre la franchigia aggregata e richiesta rimborso v/Azienda Zero (contratto Berkshire 2016-2018)	Sinistri conclusi nello stesso anno di apertura. Importo contabilizz. Su BA2552 Altri oneri diversi di gestione - per Autoass.	NOTE
				PBA050 (B.II.4) Fondo rischi per copertura diretta dei rischi (autoassicurazione)	Giroconto / riclassificazione per errata imputazione a conto di bilancio	Revisione appostazioni: per pagamenti anno N oltre il fondo - EA0300 E.2.B.2 Oneri da cause civili ed oneri processuali	Revisione appostazioni : per riduzione del fondo - AA1090 A.9.C Altri proventi diversi	BA2740 (B.14.A.4) Accantonamenti per copertura diretta dei rischi (autoassicurazione)	Pagato	PBA050 (B.II.4) Fondo rischi per copertura diretta dei rischi (autoassicurazione)			
				31.385.813,43	-	855.320,24	2.905.675,94	8.006.507,55	2.437.194,19	34.904.771,09	-	-	
non inseriti in GSRC perché gestiti sin dall'inizio esclusivamente dall'ufficio legale interno	notifica 2013		05/07/1905	100.000,00			100.000,00				-		
non inseriti in GSRC perché gestiti sin dall'inizio esclusivamente dall'ufficio legale interno	notifica 2013		05/07/1905	100.000,00			100.000,00				-		
non inseriti in GSRC perché gestiti sin dall'inizio esclusivamente dall'ufficio legale interno	notifica 2012		05/07/1905	500.000,00			500.000,00				-		
non inseriti in GSRC perché gestiti sin dall'inizio esclusivamente dall'ufficio legale interno	notifica 2011		03/07/1905	5.000,00			5.000,00				-		
non inseriti in GSRC perché gestiti sin dall'inizio esclusivamente dall'ufficio legale interno	2011		03/07/1905	94.510,00					1.830,00	92.680,00			
SX RISALENTE GESTITO DA AVV. ESTERNO	2000		02/07/1905	10.000,00						10.000,00			
ASS37				209.242,55					63.772,67	145.469,88			
S90120170107	2001	56445	06/10/2004	70.000,00						70.000,00			
S90120170052	1998	60406	18/11/2003	39.594,52						39.594,52			
S90120130145	2009		08/08/2012	300.000,00						300.000,00			
S90120130094	2012		07/08/2012	3.000,00						3.000,00			

CODICE ID SINISTRO (come da GRC-SIMES)	ANNO ACCADIMENTO EVENTO (come da GRC-SIMES)	N° PROTOCOLLO AZIENDALE IN ENTRATA DELLA RICHIESTA PERVENUTA RELATIVA AL SINISTRO (come da GRC-SIMES)	DATA PROTOCOLLO AZIENDALE IN ENTRATA DELLA RICHIESTA PERVENUTA RELATIVA AL SINISTRO (come da GRC-SIMES)	al 31/12/2019	2020						Pagamenti oltre la franchigia aggregata e richiesta rimborso v/Azienda Zero (contratto Berkshire 2016-2018)	Sinistri conclusi nello stesso anno di apertura. Importo contabilizz. Su BA2552 Altri oneri diversi di gestione - per Autoass.	NOTE	
				PBA050 (B.II.4) Fondo rischi per copertura diretta dei rischi (autoassicurazioni)	Giroconto / riclassificazioni per errata imputazione a conto di bilancio	Revisione appostazioni: per pagamenti anno N oltre il fondo - EA0300 E.2.B.2 Oneri da cause civili ed oneri processuali	Revisione appostazioni : per riduzione del fondo - AA1090 A.9.C Altri proventi diversi	BA2740 (B.14.A.4) Accantonamenti per copertura diretta dei rischi (autoassicurazione)	Pagato	PBA050 (B.II.4) Fondo rischi per copertura diretta dei rischi (autoassicurazione)				
S90120120081	2009		14/08/2012	57.517,26							57.517,26			
S90120130154	2012		28/08/2012	10.000,00							10.000,00			
non inseriti in GSRC perché gestiti sin dall'inizio esclusivamente dall'ufficio legale interno	2002		01/10/2012	60.000,00							60.000,00			
S90120130206	2012		04/10/2012	360.000,00							360.000,00			
S90120130041	2009		21/09/2012	50.000,00							50.000,00			
S90120130044	2012	56828	29/09/2017	3.000,11							3.000,11			
S90120130105	2012		14/11/2012	500.000,00							500.000,00			
S90120130242	2008		29/11/2012	400.000,00							400.000,00			
S90120130235	2012		15/11/2012	25.700,00							25.700,00			
S90120130033	2004		28/11/2012	15.000,00							15.000,00			
S90120130015	2012		20/12/2012	22.000,00							22.000,00			
S90120130001	2010		17/12/2012	40.000,00							40.000,00			
S90120130011	2012		31/12/2012	3.000,00							3.000,00			
S90120140109	2011		16/01/2013	184.500,00							184.500,00			
S90120140190	39823	20756	18/03/2013	10.000,00							10.000,00			
S90120140041	41349		06/04/2013	4.350,00							4.350,00			
S90120140214	39983		22/03/2013	40.000,00							40.000,00			
S90120140169	40827		09/04/2013	250.000,00							250.000,00			
S90120140015	41328		08/05/2013	8.000,00							8.000,00			
S90120140087	38852		07/05/2013	20.000,00							20.000,00			
S90120140086	40927		24/05/2013	220.000,00		280.000,00			500.000,00		-			
S90120140062	40953		30/05/2013	10.000,00							10.000,00			
S90120110042	39617		29/05/2013	10,00							10,00			
S90120140017	41305		18/06/2013	7.000,00							7.000,00			
S90120140217	41212		03/07/2013	10.000,00							10.000,00			
S90120140025	40296		02/08/2013	10.000,00							10.000,00			
S90120140056	40527		04/11/2013	8.000,00							8.000,00			
S90120140019	40927		06/11/2013	45.867,00							45.867,00			
S90120140242	41315		11/12/2013	30.000,00							30.000,00			
S90120150063	41211		16/01/2014	68.170,00		266.471,16			334.641,16		-			

CODICE ID SINISTRO (come da GRC-SIMES)	ANNO ACCADIMEN TO EVENTO (come da GRC-SIMES)	N° PROTOCOLLO AZIENDALE IN ENTRATA DELLA RICHIESTA PERVENUTA RELATIVA AL SINISTRO (come da GRC- SIMES)	DATA PROTOCOLLO AZIENDALE IN ENTRATA DELLA RICHIESTA PERVENUTA RELATIVA AL SINISTRO (come da GRC- SIMES)	al 31/12/2019	2020						Pagamenti oltre la franchigia aggregata e richiesta rimborso v/Azienda Zero (contratto Berkshire 2016- 2018)	Sinistri conclusi nello stesso anno di apertura. Importo contabilizz. Su BA2552 Altri oneri diversi di gestione - per Autoass.	NOTE	
				PBA050 (B.II.4) Fondo rischi per copertura diretta dei rischi (autoassicurazio ne)	Giroconto / riclassificazio ne per errata imputazione a conto di bilancio	Revisione appostazioni: per pagamenti anno N oltre il fondo - EA0300 E.2.B.2 Oneri da cause civili ed oneri processuali	Revisione appostazioni : per riduzione del fondo - AA1090 A.9.C Altri proventi diversi	BA2740 (B.14.A.4) Accantonamen ti per copertura diretta dei rischi (autoassicuraz ione)	Pagato	PBA050 (B.II.4) Fondo rischi per copertura diretta dei rischi (autoassicuraz ione)				
S90120150110	41521		03/03/2014	400.000,00							400.000,00			
S90120150121	40315		25/03/2014	10.845,00						10.845,00	-			
S90120150116	40186		13/05/2014	5.000,00							5.000,00			
S90120150115	41513		24/06/2014	38.672,20							38.672,20			
S90120150173	41159		15/07/2014	68.300,48						1.574,85	66.725,63			
S90120150171	41835		20/08/2014	4.307,73							4.307,73			
S90120160109	41037		10/09/2014	500.000,00							500.000,00			
S90120150187	41150		24/09/2014	250.000,00							250.000,00			
S90120150148	41688		16/12/2014	142.712,02							142.712,02			
S90120150146	38743		23/12/2014	33.000,11							33.000,11			
S90120150013	40431	17310	30/03/2015	300.000,00						35.000,00	265.000,00			
S90120150033	41567		24/03/2015	100.000,00							100.000,00			
S90120150031	41815		24/03/2015	22.188,93							22.188,93			
S90120150015	40590		03/02/2015	150.000,00							150.000,00			
S90120150023	37937		02/03/2015	5.000,00							5.000,00			
S90120150043	41707		16/04/2015	140.000,00							140.000,00			
S90120150051	41538	25940	13/05/2015	50.000,00						40.000,00	10.000,00			
S90120120078	41121		01/07/2015	105.000,00							105.000,00			
S90120150142	41359		09/07/2015	35.000,00							35.000,00			
S90120150201	41487		27/07/2015	100.000,00							100.000,00			
S90120150216	41446	45370	06/08/2015	10.000,00							10.000,00			
S90120150227	42257		21/06/2017	13.000,11							13.000,11			
S90120150234	42279		13/10/2015	20.000,00							20.000,00			
S90120150246	41353	68558	20/11/2015	50.000,00						905,75	49.094,25			
S90120150252	41897	71850	07/12/2015	50.000,00			21.640,30			71.640,30	-			
S90120150261	40386		30/12/2015	500.000,00						60.000,00	440.000,00			
S90120160002	40600	522	07/01/2016	113.999,43							113.999,43			
S90120160007	41873	726	08/01/2016	17.099,43							17.099,43			
S90120160010	42390	4755	26/01/2016	11.399,43							11.399,43			
S90120160012	41784	5322	29/01/2016	113.999,43							113.999,43			
S90120160019	42026		17/02/2016	12.520,96							12.520,96			
S90120160024	42357		02/02/2016	1.140,00							1.140,00			
S90120160041	41400	18279	29/03/2016	284.999,43							284.999,43			
S90120160046	42445		04/04/2016	2.850,00			2.850,00				-			
S90120160048	41750	22049	13/04/2016	113.000,00							113.000,00			
S90120160051	41632	22723	15/04/2016	200.000,00							200.000,00			
S90120160058	41575	25889	02/05/2016	284.999,43							284.999,43			
S90120160060	41706	27271	06/05/2016	102.600,00							102.600,00			
S90120160061	41442		09/05/2016	69.400,00							69.400,00			
S90120160063	42415		16/05/2016	4.498,00						4.200,00	298,00			

CODICE ID SINISTRO (come da GRC-SIMES)	ANNO ACCADIMEN TO EVENTO (come da GRC-SIMES)	N° PROTOCOLLO AZIENDALE IN ENTRATA DELLA RICHIESTA PERVENUTA RELATIVA AL SINISTRO (come da GRC- SIMES)	DATA PROTOCOLLO AZIENDALE IN ENTRATA DELLA RICHIESTA PERVENUTA RELATIVA AL SINISTRO (come da GRC- SIMES)	al 31/12/2019	2020						Pagamenti oltre la franchigia aggregata e richiesta rimborso v/Azienda Zero (contratto Berkshire 2016- 2018)	Sinistri conclusi nello stesso anno di apertura. Importo contabilizz. Su BA2552 Altri oneri diversi di gestione - per Autoass.	NOTE	
				PBA050 (B.II.4) Fondo rischi per copertura diretta dei rischi (autoassicurazio ne)	Giroconto / riclassificazio ne per errata imputazione a conto di bilancio	Revisione appostazioni: per pagamenti anno N oltre il fondo - EA0300 E.2.B.2 Oneri da cause civili ed oneri processuali	Revisione appostazioni : per riduzione del fondo - AA1090 A.9.C Altri proventi diversi	BA2740 (B.14.A.4) Accantonamen ti per copertura diretta dei rischi (autoassicuraz ione)	Pagato	PBA050 (B.II.4) Fondo rischi per copertura diretta dei rischi (autoassicuraz ione)				
S90120160069	38541		27/05/2016	8.550,00							8.550,00			
S90120160071	42156		01/06/2016	50.000,00							50.000,00			
S90120160075	41894	32622	01/06/2016	285.000,00							285.000,00			
S90120160079	42513		06/06/2016	1.804,05							1.804,05			
S90120160082	42034		15/06/2016	60.000,00							60.000,00			
S90120160093	42502		28/06/2016	6.000,00							6.000,00			
S90120160095	17-MAY-15	39602	07/07/2016	500.000,00							500.000,00			
S90120160097	01-APR-14	40720	13/07/2016	285.000,00							285.000,00			
S90120160099	26-MAY-16	42476	06/07/2016	114.000,00							114.000,00			
S90120160101	26-JUL-10	42629	25/07/2016	113.999,43							113.999,43			
S90120160104	12-JAN-09	42694	25/07/2016	285.000,00							285.000,00			
S90120160105	20-SEP-06	44747	04/08/2016	10.000,00							10.000,00			
S90120160107	19-SEP-12	44352	02/08/2016	199.500,00							199.500,00			
S90120160112	42067	48910	02/09/2016	113.268,00							113.268,00			
S90120160113	42478	49243	05/09/2016	57.000,00							57.000,00			
S90120160118	41870	51130	14/09/2016	22.800,00							22.800,00			
S90120160123	42079	53083	26/09/2016	17.099,43							17.099,43			
S90120160124	41510	53639	28/09/2016	33.000,11			33.000,11				-			
S90120160129	42482	55970	10/10/2016	285.000,00							285.000,00			
S90120160130	40840	55427	06/10/2016	285.000,00							285.000,00			
S90120160134	42324	58766	20/10/2016	285.000,00							285.000,00			
S90120160135	42663	59412	24/10/2016	45,60							45,60			
S90120160136	40542	59108	21/10/2016	197.670,00						32.674,83	164.995,17			
S90120160137	42052	59224	24/10/2016	500.000,00							500.000,00			
S90120160138	40554	59600	25/10/2016	285.000,00							285.000,00			
S90120160139	39037	60483	27/10/2016	28.500,00							28.500,00			
S90120160143	42456	58761	20/10/2016	57,00							57,00			
S90120160144	41916	63958	15/11/2016	500.000,00							500.000,00			
S90120160148	41442	65702	22/11/2016	7.000,00							7.000,00			
S90120160149	39349	65973	23/11/2016	36.697,60							36.697,60			
S90120160151	42396	66524	25/11/2016	5.272,50							5.272,50			
S90120160152	40858	66722	28/11/2016	2.850,00							2.850,00			
S90120160153	42594	67654	30/11/2016	570,00							570,00			
S90120160154	39932	70037	13/12/2016	113.999,43							113.999,43			
S90120170136	42873	74384	19/12/2017	231.460,08			231.460,08				-			
S90120170134	39436	74066	18/12/2017	3.550,08							3.550,08			
S90120170133	42802	73397	14/12/2017	9.230,08							9.230,08			
S90120170132	42859	73244	13/12/2017	2.130,08							2.130,08			
S90120170131	43069	71829	06/12/2017	1.351,32							1.351,32			
S90120170130	39419	71578	06/12/2017	9.230,08							9.230,08			

CODICE ID SINISTRO (come da GRC-SIMES)	ANNO ACCADIMEN TO EVENTO (come da GRC-SIMES)	N° PROTOCOLLO AZIENDALE IN ENTRATA DELLA RICHIESTA PERVENUTA RELATIVA AL SINISTRO (come da GRC- SIMES)	DATA PROTOCOLLO AZIENDALE IN ENTRATA DELLA RICHIESTA PERVENUTA RELATIVA AL SINISTRO (come da GRC- SIMES)	al 31/12/2019	2020					Pagamenti oltre la franchigia aggregata e richiesta rimborso v/Azienda Zero (contratto Berkshire 2016- 2018)	Sinistri conclusi nello stesso anno di apertura. Importo contabilizz. Su BA2552 Altri oneri diversi di gestione - per Autoass.	NOTE
				PBA050 (B.II.4) Fondo rischi per copertura diretta dei rischi (autoassicurazio ne)	Giroconto / riclassificazio ne per errata imputazione a conto di bilancio	Revisione appostazioni: per pagamenti anno N oltre il fondo - EA0300 E.2.B.2 Oneri da cause civili ed oneri processuali	Revisione appostazioni : per riduzione del fondo - AA1090 A.9.C Altri proventi diversi	BA2740 (B.14.A.4) Accantonamen ti per copertura diretta dei rischi (autoassicuraz ione)	Pagato			
S90120170129	41150	70949	04/12/2017	183.180,08						183.180,08		
S90120170128	41631	70956	04/12/2017	94.000,03						94.000,03		
S90120170127	41955	70079	29/11/2017	2.230,08						2.230,08		
S90120170123	43056	69602	27/11/2017	1.562,00						1.562,00		
S90120170122	41596	69262	24/11/2014	66.740,08						66.740,08		
S90120170119	42394	67541	16/11/2017	289.325,00						289.325,00		
S90120170118	41075	67794	20/11/2017	23.430,08						23.430,08		
S90120170117	42923	67394	16/11/2017	2.130,08						2.130,08		
S90120170115	42850	65303	08/11/2017	3.550,08						3.550,08		
S90120170114	43014	58573	06/10/2017	2.130,08						2.130,08		
S90120170112	41347	63593	30/10/2017	94.000,11						94.000,11		
S90120170109	35431	61078	17/10/2017	23.430,08						23.430,08		
S90120170107	37183	56445	06/10/2004	49.700,00						49.700,00		
S90120170106	42548	58013	05/10/2017	10.000,00					9.500,00	500,00		
S90120170102	41177	57430	03/10/2017	19.880,08						19.880,08		
S90120170100	41184	57005	04/10/2017	183.180,08						183.180,08		
S90120170099	42907	56747	29/09/2017	23.430,08						23.430,08		
S90120170098	42510	55584	25/09/2017	22.698,08						22.698,08		
S90120170097	42927	55505	22/09/2017	2.130,08			2.130,08			-		
S90120170096	41975	55652	25/09/2017	43.000,00			2.500,00		40.500,00	-		
S90120170093	41176	54294	18/09/2017	355.000,08						355.000,08		
S90120170091	42819	53867	14/09/2017	3.550,08						3.550,08		
S90120170090	41572	53578	13/09/2017	183.180,08						183.180,08		
S90120170089	39349	53796	14/09/2017	284.000,08						284.000,08		
S90120170088	42271	50486	29/08/2017	231.460,00						231.460,00		
S90120170087	42973	50390	28/08/2017	2.130,08						2.130,08		
S90120170086	39381	49697	22/08/2017	23.430,08						23.430,08		
S90120170084	41776	48227	10/08/2017	183.180,08						183.180,08		
S90120170082	42957	49436	21/08/2017	2.130,08						2.130,08		
S90120170081	42908	48508	11/08/2017	66.740,08						66.740,08		
S90120170077	40349	46288	01/08/2017	9.230,08						9.230,08		
S90120170074	42355	44163	21/07/2017	3.472,22						3.472,22		
S90120170072	42926	42967	14/07/2017	1.420,08						1.420,08		
S90120170071	41467	42626	13/07/2017	2.130,08						2.130,08		
S90120170070	41751	43105	17/07/2017	2.130,08						2.130,08		
S90120170069	42381	42289	11/07/2017	355.000,00						355.000,00		
S90120170067	42921	42124	10/07/2017	2.130,08						2.130,08		
S90120170066	42896	41247	11/07/2017	21.299,29						21.299,29		
S90120170060	42893	38947	26/06/2017	51,58						51,58		
S90120170059	42906	38794	23/06/2017	9.230,08						9.230,08		
S90120170057	42895	38722	23/06/2017	31,24						31,24		

CODICE ID SINISTRO (come da GRC-SIMES)	ANNO ACCADIMENTO EVENTO (come da GRC-SIMES)	N° PROTOCOLLO AZIENDALE IN ENTRATA DELLA RICHIESTA PERVENUTA RELATIVA AL SINISTRO (come da GRC-SIMES)	DATA PROTOCOLLO AZIENDALE IN ENTRATA DELLA RICHIESTA PERVENUTA RELATIVA AL SINISTRO (come da GRC-SIMES)	al 31/12/2019	2020						Pagamenti oltre la franchigia aggregata e richiesta rimborso v/Azienda Zero (contratto Berkshire 2016-2018)	Sinistri conclusi nello stesso anno di apertura. Importo contabilizz. Su BA2552 Altri oneri diversi di gestione - per Autoass.	NOTE
				PBA050 (B.II.4) Fondo rischi per copertura diretta dei rischi (autoassicurazioni)	Giroconto / riclassificazioni per errata imputazione a conto di bilancio	Revisione appostazioni: per pagamenti anno N oltre il fondo - EA0300 E.2.B.2 Oneri da cause civili ed oneri processuali	Revisione appostazioni : per riduzione del fondo - AA1090 A.9.C Altri proventi diversi	BA2740 (B.14.A.4) Accantonamenti per copertura diretta dei rischi (autoassicurazione)	Pagato	PBA050 (B.II.4) Fondo rischi per copertura diretta dei rischi (autoassicurazione)			
S90120170054	42496	34747	07/06/2017	10.650,00							10.650,00		
S90120170052	35829	60406	18/11/2003	28.112,11							28.112,11		
S90120170048	41982	30982	22/05/2017	141.999,29							141.999,29		
S90120170046	42709	30323	18/05/2017	57.865,00							57.865,00		
S90120170045	42089	30159	18/05/2017	355.000,00							355.000,00		
S90120170043	42841	27279	04/05/2017	2.130,08							2.130,08		
S90120170042	42758	27711	08/05/2017	3.550,08			3.550,08				-		
S90120170039	42488	656	04/01/2017	500.000,00							500.000,00		
S90120170037	42836	25976	28/04/2017	2.130,08							2.130,08		
S90120170035	37411	23154	12/04/2017	9.230,08							9.230,08		
S90120170031	42765	16206	14/03/2017	23.430,08							23.430,08		
S90120170028	42182	13945	06/03/2017	355.000,00							355.000,00		
S90120170026	42492	12840	01/03/2017	355.000,00							355.000,00		
S90120170025	40988	12561	28/02/2017	360.000,00							360.000,00		
S90120170022	42633	10924	21/02/2017	710,00							710,00		
S90120170021	42773	9812	15/02/2017	994,00							994,00		
S90120170020	42646	9548	14/02/2017	185,15							185,15		
S90120170018	42096	7961	08/02/2017	7.100,00							7.100,00		
S90120170015	39798	6499	01/02/2017	500.000,00							500.000,00		
S90120170013	42735	5553	27/01/2017	142.000,00					128.050,00		13.950,00		
S90120170012	42430	5787	30/01/2017	10.650,00							10.650,00		
S90120170010	39932	4071	23/01/2017	7.100,00							7.100,00		
S90120170009	42112	4187	23/01/2017	360.000,00							360.000,00		
S90120170007	42738	2833	16/01/2017	1.065,00							1.065,00		
S90120170006	42738	3061	17/01/2017	85.000,00							85.000,00		
S90120170003	42271	797	05/01/2017	360.000,00							360.000,00		
S90120170002	41479	560	04/01/2017	100.000,00			100.000,00				-		
S90120180001	42404	796	04/01/2018	200,00							200,00		
S90120180002	41600	1494	09/01/2018	5.000,11							5.000,11		
S90120180007	42897	6999	31/01/2018	1.500,00							1.500,00		
S90120180008	41281	7364	31/01/2018	9.000,00			9.000,00				-		
S90120180010	42655	9670	09/02/2018	400.000,11							400.000,11		
S90120180011	42767	10287	13/02/2018	33.000,11			33.000,11				-		
S90120180012	41428	9980	12/02/2018	244.500,00							244.500,00		
S90120180013	43136	10311	13/02/2018	3.000,11							3.000,11		
S90120180014	41846	10794	14/02/2018	500.000,00					460.000,00		40.000,00		
S90120180016	42497	11947	19/02/2018	500.000,00							500.000,00		
S90120180017	41718	12062	20/02/2018	33.000,11			33.000,11				-		
S90120180020	40576	12696	22/02/2018	5.000,11							5.000,11		
S90120180021	40981	13847	27/02/2018	3.000,11							3.000,11		

CODICE ID SINISTRO (come da GRC-SIMES)	ANNO ACCADIMEN TO EVENTO (come da GRC-SIMES)	N° PROTOCOLLO AZIENDALE IN ENTRATA DELLA RICHIESTA PERVENUTA RELATIVA AL SINISTRO (come da GRC- SIMES)	DATA PROTOCOLLO AZIENDALE IN ENTRATA DELLA RICHIESTA PERVENUTA RELATIVA AL SINISTRO (come da GRC- SIMES)	al 31/12/2019	2020					Pagamenti oltre la franchigia aggregata e richiesta rimborso v/Azienda Zero (contratto Berkshire 2016- 2018)	Sinistri conclusi nello stesso anno di apertura. Importo contabilizz. Su BA2552 Altri oneri diversi di gestione - per Autoass.	NOTE	
				PBA050 (B.II.4) Fondo rischi per copertura diretta dei rischi (autoassicurazio ne)	Giroconto / riclassificazio ne per errata imputazione a conto di bilancio	Revisione appostazioni: per pagamenti anno N oltre il fondo - EA0300 E.2.B.2 Oneri da cause civili ed oneri processuali	Revisione appostazioni : per riduzione del fondo - AA1090 A.9.C Altri proventi diversi	BA2740 (B.14.A.4) Accantonamen ti per copertura diretta dei rischi (autoassicuraz ione)	Pagato				PBA050 (B.II.4) Fondo rischi per copertura diretta dei rischi (autoassicuraz ione)
S90120180022	41067	14612	01/03/2018	5.000,11			5.000,11				-		
S90120180023	43161	14885	02/03/2018	3.000,11							3.000,11		
S90120180024	39926	14979	05/03/2018	258.000,11							258.000,11		
S90120180025	43145	15017	05/03/2018	1.000,00					1.000,00		-		
S90120180026	43090	15776	07/03/2018	3.000,11							3.000,11		
S90120180028	43015	17229	13/03/2014	5.000,11							5.000,11		
S90120180029	43025	17537	14/03/2018	85,00							85,00		
S90120180033	43161	20263	26/03/2018	5.000,11							5.000,11		
S90120180036	41275	23184	06/04/2018	33.000,11							33.000,11		
S90120180037	43174	23281	06/04/2018	3.000,11							3.000,11		
S90120180038	43154	23186	06/04/2018	259,00							259,00		
S90120180044	43066	24815	12/04/2018	5.000,11							5.000,11		
S90120180046	43211	27155	24/04/2018	80,00							80,00		
S90120180048	43159	27760	27/04/2018	13.000,11							13.000,11		
S90120180049	42562	28292	02/05/2018	13.000,11							13.000,11		
S90120180050	42362	23307	02/05/2018	13.000,11							13.000,11		
S90120180051	43327	29161	07/05/2018	33.000,11							33.000,11		
S90120180052	40899	29256	07/05/2018	2.500,00		13.500,00			16.000,00		-		
S90120180053	41403	29415	07/05/2018	5.000,11							5.000,11		
S90120180054	42933	30158	10/05/2018	13.000,11							13.000,11		
S90120180055	41922	30793	14/05/2018	163.000,00							163.000,00		
S90120180056	41165	32426	21/05/2018	94.000,11			94.000,11				-		
S90120180057	42963	32762	22/05/2018	13.000,11							13.000,11		
S90120180058	42445	33485	24/05/2018	13.000,11							13.000,11		
S90120180059	42999	34043	28/05/2018	500.000,00							500.000,00		
S90120180060	43247	34041	28/05/2018	3.000,11							3.000,11		
S90120180061	43199	33873	28/05/2018	13.000,11							13.000,11		
S90120180062	43067	34796	31/05/2018	500.000,00							500.000,00		
S90120180063	43214	36532	08/06/2018	8.300,00					3.450,00		4.850,00		
S90120180064	42767	35554	04/06/2018	5.000,11							5.000,11		
S90120180065	43147	38234	19/06/2018	10.500,00					10.500,00		-		
S90120180066	42819	39437	25/06/2018	244.500,00							244.500,00		
S90120180067	43112	40220	27/06/2018	3.000,11							3.000,11		
S90120180068	41974	43556	13/07/2018	13.000,00							13.000,00		
S90120180069	42874	43402	13/07/2018	244.500,00		255.500,00			500.000,00		-		
S90120180071	43235	44007	17/07/2018	300,00							300,00		
S90120180073	42801	44865	23/07/2018	163.000,00							163.000,00		
S90120180074	42920	44958	20/07/2018	13.000,11							13.000,11		
S90120180075	41788	45009	20/07/2018	13.000,11			13.000,11				-		
S90120180077	43226	45484	24/07/2018	5.000,11							5.000,11		

CODICE ID SINISTRO (come da GRC-SIMES)	ANNO ACCADIMENTO EVENTO (come da GRC-SIMES)	N° PROTOCOLLO AZIENDALE IN ENTRATA DELLA RICHIESTA PERVENUTA RELATIVA AL SINISTRO (come da GRC-SIMES)	DATA PROTOCOLLO AZIENDALE IN ENTRATA DELLA RICHIESTA PERVENUTA RELATIVA AL SINISTRO (come da GRC-SIMES)	al 31/12/2019	2020						Pagamenti oltre la franchigia aggregata e richiesta rimborso v/Azienda Zero (contratto Berkshire 2016-2018)	Sinistri conclusi nello stesso anno di apertura. Importo contabilizz. Su BA2552 Altri oneri diversi di gestione - per Autoass.	NOTE	
				PBA050 (B.II.4) Fondo rischi per copertura diretta dei rischi (autoassicurazioni)	Giroconto / riclassificazioni per errata imputazione a conto di bilancio	Revisione appostazioni: per pagamenti anno N oltre il fondo - EA0300 E.2.B.2 Oneri da cause civili ed oneri processuali	Revisione appostazioni : per riduzione del fondo - AA1090 A.9.C Altri proventi diversi	BA2740 (B.14.A.4) Accantonamenti per copertura diretta dei rischi (autoassicurazione)	Pagato	PBA050 (B.II.4) Fondo rischi per copertura diretta dei rischi (autoassicurazione)				
S90120180078	42817	45581	24/07/2018	33.000,11							33.000,11			
S90120180079	43035	46034	26/07/2018	3.000,11		10.999,89				14.000,00	-			
S90120180080	42424	46573	30/07/2018	13.000,11							13.000,11			
S90120180082	43313	47878	06/08/2018	407.500,00							407.500,00			
S90120180083	42195	49794	17/08/2018	100.000,00							100.000,00			
S90120180084	43305	51009	24/08/2018	3.000,11							3.000,11			
S90120180085	42758	52396	31/08/2018	5.000,11							5.000,11			
S90120180087	43068	53008	03/09/2018	163.000,00				160.000,00			3.000,00			
S90120180088	43090	54061	07/09/2018	33.000,11				33.000,11			-			
S90120180089	43297	54079	07/09/2018	5.000,11							5.000,11			
S90120180090	42874	54989	12/09/2018	13.000,00							13.000,00			
S90120180092	40102	55451	14/09/2018	5.000,11							5.000,11			
S90120180093	41894	56196	18/09/2018	33.000,11							33.000,11			
S90120180095	43049	58463	27/09/2018	81.500,00						27.367,00	54.133,00			
S90120180096	43126	60607	08/10/2018	3.000,11				3.000,11			-			
S90120180098	43182	62871	17/10/2018	3.000,00							3.000,00			
S90120180099	43214	63726	19/10/2018	3.000,11							3.000,11			
S90120180100	43280	64649	24/10/2018	124,80							124,80			
S90120180102	41467	65235	25/10/2018	13.000,11							13.000,11			
S90120180103	43276	66866	05/11/2018	100,00				100,00			-			
S90120180104	40823	66765	05/11/2018	5.000,11							5.000,11			
S90120180105	42627	67434	07/11/2018	5.000,11							5.000,11			
S90120180106	42549	67845	08/11/2018	94.000,11						14.000,00	80.000,11			
S90120180107	42535	677763	08/11/2018	13.000,11							13.000,11			
S90120180108	43382	68059	08/11/2018	100,00							100,00			
S90120180109	43293	68343	12/11/2018	13.000,11							13.000,11			
S90120180111	43290	71507	26/11/2018	5.000,11						8.500,00	-			
S90120180112	43430	73161	03/12/2018	134,80							134,80			
S90120180114	38980	72934	03/12/2018	3.000,11							3.000,11			
S90120180115	43437	74888	10/12/2018	3.000,11							3.000,11			
S90120180116	40518	75071	11/12/2018	164.000,00							164.000,00			
S90120180119	42159	77656	20/12/2018	94.000,11							94.000,11			
S90120180120	40933	78086	24/12/2018	33.000,11							33.000,11			
S90120190001	43370	231	03/01/2019	3.000,11							3.000,11			
S90120190002	43193	1553	10/01/2019	81.500,00							81.500,00			
S90120190004	39854	3137	16/01/2019	350.000,00							350.000,00			
S90120190005	43401	4447	22/01/2019	5.000,11							5.000,11			
S90120190006	43352	6112	30/01/2019	15.000,00							15.000,00			
S90120190007	43202	6425	31/01/2019	33.000,11							33.000,11			
S90120190009	39401	7071	04/02/2019	29.000,00						32.709,00	-			
S90120190010	39978	7806	06/02/2019	15.000,00							15.000,00			
S90120190011	42543	8369	08/02/2019	400.000,00							400.000,00			

CODICE ID SINISTRO (come da GRC-SIMES)	ANNO ACCADIMEN TO EVENTO (come da GRC-SIMES)	N° PROTOCOLLO AZIENDALE IN ENTRATA DELLA RICHIESTA PERVENUTA RELATIVA AL SINISTRO (come da GRC- SIMES)	DATA PROTOCOLLO AZIENDALE IN ENTRATA DELLA RICHIESTA PERVENUTA RELATIVA AL SINISTRO (come da GRC- SIMES)	al 31/12/2019	2020					Pagamenti oltre la franchigia aggregata e richiesta rimborso v/Azienda Zero (contratto Berkshire 2016- 2018)	Sinistri conclusi nello stesso anno di apertura. Importo contabilizz. Su BA2552 Altri oneri diversi di gestione - per Autoass.	NOTE	
				PBA050 (B.II.4) Fondo rischi per copertura diretta dei rischi (autoassicurazio ne)	Giroconto / riclassificazio ne per errata imputazione a conto di bilancio	Revisione appostazioni: per pagamenti anno N oltre il fondo - EA0300 E.2.B.2 Oneri da cause civili ed oneri processuali	Revisione appostazioni : per riduzione del fondo - AA1090 A.9.C Altri proventi diversi	BA2740 (B.14.A.4) Accantonamen ti per copertura diretta dei rischi (autoassicuraz ione)	Pagato				PBA050 (B.II.4) Fondo rischi per copertura diretta dei rischi (autoassicuraz ione)
S90120190012	43372	8882	12/02/2019	2.000,00			2.000,00				-		
S90120190013	42642	9406	13/02/2019	94.000,11							94.000,11		
S90120190015	43089	11875	25/02/2019	550.000,00							-		
S90120190016	42261	12010	25/02/2019	13.000,11							13.000,11		
S90120190017	43468	12389	26/02/2019	5.000,11							5.000,11		
S90120190020	43329	15076	08/03/2019	5.000,11							5.000,11		
S90120190021	42030	15078	08/03/2019	5.000,11							5.000,11		
S90120190022	43543	15957	12/03/2019	13.000,11							-		
S90120190023	43243	16492	14/03/2019	13.000,11							13.000,11		
S90120190024	43033	16467	14/03/2019	13.000,11					8.933,63		4.066,48		
S90120190025	43455	16667	14/03/2019	3.000,11							3.000,11		
S90120190026	41719	17639	19/03/2019	5.000,11							5.000,11		
S90120190029	42117	18254	21/03/2019	5.000,11			5.000,11				-		
S90120190027	43504	17756	19/03/2019	300,00			300,00				-		
S90120190028	38687	17693	19/03/2019	90.000,00			90.000,00				-		
S90120190030	42887	20204	29/03/2019	500,00							500,00		
S90120190031	42065	20501	01/04/2019	5.000,11			5.000,11				-		
S90120190032	43397	20504	01/04/2019	5.000,11			5.000,11				-		
S90120190033	43427	21230	03/04/2019	250,00			250,00				-		
S90120190035	39919	22299	08/04/2019	33.000,11							33.000,11		
S90120190036	41560	23383	11/04/2019	81.500,00							81.500,00		
S90120190037	42235	23564	11/04/2019	33.000,11							33.000,11		
S90120190038	43479	24122	15/04/2019	33.000,11							33.000,11		
S90120190039	39983	24242	16/04/2019	400.000,11							400.000,11		
S90120190040	43172	24964	18/04/2019	33.000,11							33.000,11		
S90120190041	43066	26218	26/04/2019	94.000,11							94.000,11		
S90120190042	41959	26354	29/04/2019	81.500,00							81.500,00		
S90120190043	42585	26347	29/04/2019	81.500,00							81.500,00		
S90120190044	43143	27272	03/05/2019	5.000,11					4.100,00		900,11		
S90120190046	42907	29010	10/05/2019	200.000,00							200.000,00		
S90120190047	41942	29573	14/05/2019	28.000,11							28.000,11		
S90120190048	43517	29730	14/05/2019	2.000,00							2.000,00		
S90120190050	43596	30991	20/05/2019	3.000,11							3.000,11		
S90120190051	43602	31389	21/05/2019	3.000,11							3.000,11		
S90120190052	43053	32683	27/05/2019	184.028,00							184.028,00		
S90120190053	42163	34057	03/06/2019	33.000,11							33.000,11		
S90120190054	40955	34205	03/06/2019	400.000,00							400.000,00		
S90120190055	43614	34721	05/06/2019	1.500,00					1.500,00		-		
S90120190056	42767	35098	06/06/2019	13.000,11							13.000,11		
S90120190057	39805	36042	11/06/2019	25.000,00							25.000,00		
S90120190058	40009	36313	12/06/2019	33.000,11			33.000,11				-		
S90120190059	42358	38652	24/06/2019	6.624,92							6.624,92		
S90120190060	43550	38997	26/06/2019	5.000,11							5.000,11		
S90120190061	43494	37483	18/06/2019	5.000,11							5.000,11		

CODICE ID SINISTRO (come da GRC-SIMES)	ANNO ACCADIMEN TO EVENTO (come da GRC-SIMES)	N° PROTOCOLLO AZIENDALE IN ENTRATA DELLA RICHIESTA PERVENUTA RELATIVA AL SINISTRO (come da GRC- SIMES)	DATA PROTOCOLLO AZIENDALE IN ENTRATA DELLA RICHIESTA PERVENUTA RELATIVA AL SINISTRO (come da GRC- SIMES)	al 31/12/2019	2020					Pagamenti oltre la franchigia aggregata e richiesta rimborso v/Azienda Zero (contratto Berkshire 2016- 2018)	Sinistri conclusi nello stesso anno di apertura. Importo contabilizz. Su BA2552 Altri oneri diversi di gestione - per Autoass.	NOTE
				PBA050 (B.II.4) Fondo rischi per copertura diretta dei rischi (autoassicurazioni)	Giroconto / riclassificazio ne per errata imputazione a conto di bilancio	Revisione appostazioni: per pagamenti anno N oltre il fondo - EA0300 E.2.B.2 Oneri da cause civili ed oneri processuali	Revisione appostazioni : per riduzione del fondo - AA1090 A.9.C Altri proventi diversi	BA2740 (B.14.A.4) Accantonamen ti per copertura diretta dei rischi (autoassicuraz ione)	Pagato			
S90120190062	43402	40911	04/07/2019	33.000,11						33.000,11		
S90120190064	42830	41257	05/07/2019	5.000,11						5.000,11		
S90120190065	43627	42145	10/07/2019	3.000,11						3.000,11		
S90120190066	40072	43548	17/07/2019	33.000,11						33.000,11		
S90120190067	43669	44793	23/07/2019	100,00						100,00		
S90120190068	43339	44834	24/07/2019	258.000,11			258.000,11			-		
S90120190069	41215	47874	07/08/2019	33.000,11						33.000,11		
S90120190070	43369	51401	02/09/2019	13.000,11						13.000,11		
S90120190071	42095	51957	04/09/2019	94.000,00			94.000,00			-		
S90120190072	43711	52067	04/09/2019	500,00						500,00		
S90120190073	43248	54662	17/09/2019	33.000,11						33.000,11		
S90120190074	41360	54999	18/09/2019	13.000,11						13.000,11		
S90120190075	42627	59078	07/10/2019	13.000,11						13.000,11		
S90120190076	43495	60189	10/10/2019	81.500,00						81.500,00		
S90120190077	43609	60720	14/10/2019	350.000,00						350.000,00		
S90120190078	42758	63813	28/10/2019	13.000,11						13.000,11		
S90120190079	40130	64557	30/10/2019	5.000,11						5.000,11		
S90120190080	43747	62885	23/10/2019	100,00						100,00		
S90120190081	43706	66222	07/11/2019	5.000,11						5.000,11		
S90120190083	42797	68378	18/11/2019	13.000,11						13.000,11		
S90120190084	41979	69072	20/11/2019	350.000,00			350.000,00			-		
S90120190086	42780	69405	21/11/2019	33.000,11						33.000,11		
S90120190087	43787	69617	21/11/2019	3.000,11						3.000,11		
S90120190088	41465	70023	25/11/2019	550.000,00						550.000,00		
S90120190089	43455	69825	22/11/2019	33.000,11						33.000,11		
S90120190090	43206	70449	26/11/2019	33.000,11			33.000,11			-		
S90120190091	43153	71074	28/11/2019	258.000,11						258.000,11		
S90120190093	43803	72976	06/12/2019	3.000,11			3.000,11			-		
S90120190094	42824	73037	06/12/2019	33.000,11						33.000,11		
S90120190095	43788	73530	10/12/2019	33.000,11						33.000,11		
S90120190096	43111	76232	20/12/2019	5.000,11						5.000,11		
S90120190097	43489	77212	24/12/2019	533,94			533,94			-		
S90120200003	42929	967	09/01/2020					100.000,00		100.000,00		
S90120200002	42558,5	750	08/01/2020					5.000,11		5.000,11		
S90120200005	40191,5	1487	10/01/2020					258.000,11		258.000,11		
S90120200004	42649,5	1182	09/01/2020					28.000,11		28.000,11		
S90120200007	41756,5	2223	14/01/2020					245.000,11		245.000,11		
S90120200009	43844,5	2654	15/01/2020					227,98		227,98		
S90120200008	43834,5	3193	17/01/2020					-		-		
S90120200011	43844,5	4194	22/01/2020					-		-		
S90120200013	42937,5	7416	03/02/2020					5.000,11		5.000,11		
S90120200014	43074,5	8270	05/02/2020					258.000,11		258.000,11		
S90120200016	41192,5	8800	07/02/2020					33.000,11		33.000,11		
S90120200017	43776,5	9227	10/02/2020					5.000,11		5.000,11		
S90120200015	43497,5	8640	06/02/2020					3.000,11		3.000,11		
S90120200018	43781,5	7385	03/02/2020					4.266,32		4.266,32		

CODICE ID SINISTRO (come da GRC-SIMES)	ANNO ACCADIMEN TO EVENTO (come da GRC-SIMES)	N° PROTOCOLLO AZIENDALE IN ENTRATA DELLA RICHIESTA PERVENUTA RELATIVA AL SINISTRO (come da GRC- SIMES)	DATA PROTOCOLLO AZIENDALE IN ENTRATA DELLA RICHIESTA PERVENUTA RELATIVA AL SINISTRO (come da GRC- SIMES)	al 31/12/2019	2020					Pagament i oltre la franchigia aggregata e richiesta rimborso v/Azienda Zero (contratto Berkshire 2016- 2018)	Sinistri conclusi nello stesso anno di apertura. Importo contabilizz. Su BA2552 Altri oneri diversi di gestione - per Autoass.	NOTE
				PBA050 (B.II.4) Fondo rischi per copertura diretta dei rischi (autoassicurazion e)	Giroconto / riclassificazio ne per errata imputazione a conto di bilancio	Revisione appostazioni: per pagamenti anno N oltre il fondo - EA0300 E.2.B.2 Oneri da cause civili ed oneri processuali	Revisione appostazioni : per riduzione del fondo - AA1090 A.9.C Altri proventi diversi	BA2740 (B.14.A.4) Accantonamen ti per copertura diretta dei rischi (autoassicuraz ione)	Pagato			
S90120200019	43406,5	12231	20/02/2020					3.000,11		3.000,11		
S90120200020	40287,5	9651	11/02/2020					13.000,11		13.000,11		
S90120200021	43849,5	12390	20/02/2020					5.000,11		5.000,11		
S90120200022	41862,5	12356	20/02/2020					5.000,11		5.000,11		
S90120200023	43864,5	14552	28/02/2020					5.000,11		5.000,11		
S90120200024	43509,5	17052	10/03/2020					28.000,11		28.000,11		
S90120200025	43505,5	17078	10/03/2020					4.000,00		4.000,00		
S90120200026	43888,5	18327	16/03/2020					142,00		142,00		
S90120200027	43125,5	18090	16/03/2020					28.000,11		28.000,11		
S90120200028	43431,5	19137	20/03/2020					33.000,11		33.000,11		
S90120200029	43856,5	19379	23/03/2020					94.000,11		94.000,11		
S90120200030	40885,5	16318	06/03/2020					3.000,11		3.000,11		
S90120200031	43745,5	20683	30/03/2020					264.780,90		264.780,90		
S90120200033	42887,5	24484	17/04/2020					13.000,11		13.000,11		
S90120200032	43519,5	24474	17/04/2020					13.000,11		13.000,11		
S90120200036	43910,5	25492	23/04/2020					3.402,00		3.402,00		
S90120200037	42594,5	25123	21/04/2020					94.000,11		94.000,11		
S90120200040	43286,5	26141	27/04/2020					326.000,11		326.000,11		
S90120200039	43902,5	26154	27/04/2020					5.000,11		5.000,11		
S90120200042	43535,5	26870	29/04/2020					17.419,50		17.419,50		
S90120200041	42452,5	26737	29/04/2020					620.000,11		620.000,11		
S90120200043	43887,5	27347	04/05/2020					800,00		800,00		
S90120200044	40315,5	28052	06/05/2020					94.000,11		94.000,11		
S90120200045	43638,5	29374	12/05/2020					245.000,11		245.000,11		
S90120200046	43398,5	28890	11/05/2020					9.742,00		9.742,00		
S90120200048	43096,5	29646	13/05/2020					67.672,62		67.672,62		
S90120200049	43958,5	30672	18/05/2020					5.000,11		5.000,11		
S90120200050	43876,5	30615	18/05/2020					28.000,11		28.000,11		
S90120200051	43922,5	31841	25/05/2020					13.000,11		13.000,11		
S90120200053	42391,5	33745	04/06/2020					33.000,11		33.000,11		
S90120200056	43465,5	36677	17/06/2020					94.000,11		94.000,11		
S90120200054	42748,5	36626	15/06/2020					-		-		
S90120200057	42705,5	37007	18/06/2020					81.500,00		81.500,00		
S90120200059	43802,5	38391	25/06/2020					482,14		482,14		
S90120200060	42402,5	38525	25/06/2020					28.000,11		28.000,11		
S90120200061	42187,5	39499	01/07/2020					620.000,11		620.000,11		
S90120200062	41384,5	39928	02/07/2020					5.000,11		5.000,11		
S90120200063	43625,5	40036	02/07/2020					244.000,11		244.000,11		
S90120200064	43745,5	40095	03/07/2020					28.000,00		28.000,00		
S90120200065	42761,5	40619	06/07/2020					244.500,11		244.500,11		
S90120200067	43433,5	41014	07/07/2020					244.500,11		244.500,11		
S90120200066	42222,5	40651	06/07/2020					94.000,11		94.000,11		
S90120200068	43924,5	41301	09/07/2020					5.000,00		5.000,00		
S90120200069	43377,5	41646	10/07/2020					407.500,11		407.500,11		

CODICE ID SINISTRO (come da GRC-SIMES)	ANNO ACCADIMEN TO EVENTO (come da GRC-SIMES)	N° PROTOCOLLO AZIENDALE IN ENTRATA DELLA RICHIESTA PERVENUTA RELATIVA AL SINISTRO (come da GRC- SIMES)	DATA PROTOCOLLO AZIENDALE IN ENTRATA DELLA RICHIESTA PERVENUTA RELATIVA AL SINISTRO (come da GRC- SIMES)	al 31/12/2019	2020					Pagamenti oltre la franchigia aggregata e richiesta rimborso v/Azienda Zero (contratto Berkshire 2016- 2018)	Sinistri conclusi nello stesso anno di apertura. Importo contabilizz. Su BA2552 Altri oneri diversi di gestione - per Autoass.	NOTE
				PBA050 (B.II.4) Fondo rischi per copertura diretta dei rischi (autoassicurazio ne)	Giroconto / riclassificazio ne per errata imputazione a conto di bilancio	Revisione appostazioni: per pagamenti anno N oltre il fondo - EA0300 E.2.B.2 Oneri da cause civili ed oneri processuali	Revisione appostazioni : per riduzione del fondo - AA1090 A.9.C Altri proventi diversi	BA2740 (B.IA.A.4) Accantonamen ti per copertura diretta dei rischi (autoassicuraz ione)	Pagato			
S90120200070	41511,5	43249	20/07/2020					33.000,11		33.000,11		
S90120200071	43214,5	44036	22/07/2020					5.000,11		5.000,11		
S90120200072	43703,5	45957	30/07/2020					5.000,11		5.000,11		
S90120200073	44034,3438	46183	31/07/2020					5.000,11		5.000,11		
S90120200074	44034,3438	46145	31/07/2020					5.000,11		5.000,11		
S90120200076	43670,5	46330	03/08/2020					5.000,11		5.000,11		
S90120200075	44019,5	46155	31/07/2020					3.840,00		3.840,00		
S90120200077	40858,5	47926	11/08/2020					13.000,11		13.000,11		
S90120200078	44008,5	48731	17/08/2020					258.000,11		258.000,11		
S90120200079	43868,5	49321	20/08/2020					6.035,00		6.035,00		
S90120200080	44055,5	49908	25/08/2020					818,20		818,20		
S90120200081	44060,5	50124	26/08/2020					366,00		366,00		
S90120200082	43961,5139	53301	11/09/2020					5.000,11		5.000,11		
S90120200083	43868,5	53056	10/09/2020					1.230,00		1.230,00		
S90120200084	44036,5	53444	14/09/2020					-		-		
S90120200085	43862,5	54109	16/09/2020					5.000,11		5.000,11		
S90120200086	44081,5	54699	17/09/2020					190,00		190,00		
S90120200087	43953,5	55296	21/09/2020					275.000,11		275.000,11		
S90120200088	44096,5	55998	22/09/2020					-		-		
S90120200089	43039,5	55940	23/09/2020					13.149,97		13.149,97		
S90120200090	43842,5	56433	25/09/2020					5.000,11		5.000,11		
S90120200091	43879,5	57487	30/09/2020					326.000,00		326.000,00		
S90120200092	40681,5	57826	01/10/2020					94.000,11		94.000,11		
S90120200094	44091,5	58060	02/10/2020					5.000,11		5.000,11		
S90120200093	42852,5	58117	02/10/2020					5.000,11		5.000,11		
S90120200095	40457,5	58269	05/10/2020					94.000,11		94.000,11		
S90120200096	42865,5	58833	06/10/2020					13.000,11		13.000,11		
S90120200097	43990,5	59696	09/10/2020					5.000,11		5.000,11		
S90120200098	42021,5	59782	09/10/2020					94.000,11		94.000,11		
S90120200099	44106,5	60720	13/10/2020					-		-		
S90120200100	42292,5	61775	19/10/2020					33.000,11		33.000,11		
S90120200101	41356,5	62381	20/10/2020					33.000,11		33.000,11		
S90120200102	43613,5	63556	26/10/2020					13.000,11		13.000,11		
S90120200103	44122,5	64733	29/10/2020					-		-		
S90120200104	43966,5	66378	05/11/2020					25.000,00		25.000,00		
S90120200105	40513,5	66518	06/11/2020					94.000,11		94.000,11		
S90120200106	43234,5	66820	09/11/2020					75.000,11		75.000,11		
S90120200107	40553,5	67014	09/11/2020					13.000,11		13.000,11		
S90120200108	44137	67305	10/11/2020					210,00		210,00		
S90120200109	43822,5	68796	17/11/2020					13.000,11		13.000,11		
S90120200111	44144,5	68466	16/11/2020					-		-		
S90120200110	44144,5	69573	19/11/2020					-		-		
S90120200112	40554,5	70017	20/11/2020					94.000,11		94.000,11		
S90120200114	44155,5	70529	23/11/2020					250,00		250,00		
S90120200115	43368,5	70808	24/11/2020					489.000,00		489.000,00		
S90120200116	43076,5	72517	01/12/2020					13.000,11		13.000,11		
S90120200117	44153,5	74105	07/12/2020					5.000,11		5.000,11		
S90120200118	44134,5	75416	14/12/2020					2.105,00		2.105,00		
S90120200119	43830,5	75699	15/12/2020					5.000,11		5.000,11		
S90120200120	43321,5	76154	16/12/2020					94.000,11		94.000,11		
S90120200121	41176,5	76276	17/12/2020					275.000,11		275.000,11		
S90120200122	43607,5	78121	23/12/2020					89.870,00		89.870,00		
S90120210001	44070,5	78873	29/12/2020					244.500,00		244.500,00		

BA2751 (B.14.A.7) Altri accantonamenti per interessi di mora A PBA052 (B.II.6) Fondo rischi per interessi di mora																					
ID	Controparte (indicare le iniziali e la qualifica per i contenziosi con il personale)	Descrizione sintetica	INDICARE ALTRE AZIENDE SANITARIE COINVOLTE	Anno accadimento - periodo interessato	Richieste pervenute: n° protocollo entrata	Richieste pervenute: data protocollo entrata	Valore richiesto complessivo	Stadio controversia	Esito giudiziario 1° grado	Esito giudiziario 2° grado	In carico ufficio legale azienda	Patrocini o esterno	Nominativo consulenti tributari/legali	al 31/12/2019	2020					Note: Sintetico commento della valutazione operata ai fini della stima dell'accantonamento	
														PBA052 (B.II.6) Fondo rischi per interessi di mora	Giroconto / riclassificazione per errata imputazione a conto di bilancio	Revisione appostazioni: per pagamenti anno N oltre il fondo - EA0440 E.2.B.3.2.F Sopravvenienze passive v/terzi relative all'acquisto di beni e servizi	Revisione appostazioni: per riduzione del fondo - AA1090 A.9.C Altri proventi diversi	BA2751 (B.14.A.7) Altri accantonamenti per interessi di mora	Pagato		PBA052 (B.II.6) Fondo rischi per interessi di mora
				2020										-	-	-	-	264.104,00	-	264.104,00	
				2020														264.104,00		264.104,00	Stima effettuata sul pagato oltre i termini anno 2020 - sui fornitori definiti "probabili" e su valori superiori a 200,00 euro
BA2850 (B.14.D.2) Acc. Rinnovi convenzioni Medici Sumai A PBA250 (B.V.2.c) Fondo rinnovi convenzioni medici Sumai																					
ID	Descrizione sintetica	COSTO 2010	% di accantonamento sui costi	2015	% di accantonamento sui costi	al 31/12/2019		2020					Note: Sintetico commento della valutazione operata ai fini della stima dell'accantonamento								
						PBA250 (B.V.2.c) Fondo rinnovi convenzioni medici Sumai	Giroconto / riclassificazione contabile	Revisione appostazioni: per pagamenti anno N oltre il fondo - EA0420 E.2.B.3.2.D. Sopravvenienze passive v/terzi relative alle convenzioni per la specialistica	Revisione appostazioni: per riduzione del fondo - AA1090 A.9.C Altri proventi diversi	BA2850 (B.14.D.2) Acc. Rinnovi convenzioni Medici Sumai	Pagato	PBA250 (B.V.2.c) Fondo rinnovi convenzioni medici Sumai									
		631.000,00		883.000,00		136.672,32	-	-	-	50.638,14	37.709,77	149.600,69									
	B.2.A.3.4) - da privato - Medici SUMAI	631000		883000		136.672,32				50.638,14	37.709,77	149.600,69									

BA2860 (B.14.D.3) Acc. Rinnovi contratt.: dirigenza medica A PBA230 (B.V.2.a) Fondo rinnovi contrattuali personale dipendenti											
ID	Descrizione sintetica	2015	% di accantonamento sui costi	al	2020						Note: Sintetico commento della valutazione operata ai fini della stima dell'accantonamento
				31/12/2019	PBA230 (B.V.2.a) Fondo rinnovi contrattuali personale dipendente	Giroconto / riclassificazione contabile	Revisione appostazioni: per pagamenti anno N oltre il fondo - EA0370 E.2.B.3.2.B Sopravvenienze passive v/terzi relative al personale	Revisione appostazioni: per riduzione del fondo - AA1090 A.9.C Altri proventi diversi	BA2860 (B.14.D.3) Acc. Rinnovi contratt.: dirigenza medica	Pagato	
		60.253.795,20		3.368.945,81	-	-	494.752,50	789.324,72	2.374.086,81	1.289.431,22	
	BA2110 (B.5.A.1) Costo del personale dirigente medico)	60253795,20		3.368.945,81			494.752,50	789.324,72	2.374.086,81	1.289.431,22	

BA2870 (B.14.D.4) Acc. Rinnovi contratt.: dirigenza non medica A PBA230 (B.V.2.a) Fondo rinnovi contrattuali personale dipend

ID	Descrizione sintetica	2015	% di accantonamento sui costi	al	2020						Note: Sintetico commento della valutazione operata ai fini della stima dell'accantonamento
				31/12/2019	PBA230 (B.V.2.a) Fondo rinnovi contrattuali personale dipendente	Giroconto / riclassificazione contabile	Revisione appostazioni : per pagamenti anno N oltre il fondo - EA0370 E.2.B.3.2.B Sopravvenienze passive v/terzi relative al personale	Revisione appostazioni: per riduzione del fondo - AA1090 A.9.C Altri proventi diversi	BA2870 (B.14.D.4) Acc. Rinnovi contratt.: dirigenza non medica	Pagato	
		7.301.880,00		565.908,11	-	-	16.893,00	95.654,63	238.963,96	405.705,78	
	BA2150 (B.5.A.2) Costo del personale dirigente non medico)	5.158.150,40		298.669,61			16.893,00	67.571,77	238.963,96	110.384,42	
	BA2240 (B.6.A) Costo del personale dirigente ruolo professionale)	789.770,27		89.208,66				10.345,99		99.554,65	
	BA2330 (B.7.A) Costo del personale dirigente ruolo tecnico)	291.952,25		41.478,65				3.824,57		45.303,22	
	BA2420 (B.8.A) Costo del personale dirigente ruolo amministrativo)	1.062.007,08		136.551,19				13.912,30		150.463,49	

BA2880 (B.14.D.5) Acc. Rinnovi contratt.: comparto A PBA230 (B.V.2.a) Fondo rinnovi contrattuali personale dipendente

ID	Descrizione sintetica	2015	% di accantonamento sui costi	al	2020						Note: Sintetico commento della valutazione operata ai fini della stima dell'accantonamento
				31/12/2019	PBA230 (B.V.2.a) Fondo rinnovi contrattuali personale dipendente	Giroconto / riclassificazione contabile	Revisione appostazioni: per pagamenti anno N oltre il fondo - EA0370 E.2.B.3.2.B Sopravvenienze passive v/terzi relative al personale	Revisione appostazioni: per riduzione del fondo - AA1090 A.9.C Altri proventi diversi	BA2880 (B.14.D.5) Acc. Rinnovi contratt.: comparto	Pagato	
		149.525.000,00		194.382,50	-	-	-	912.102,50	-	1.106.485,00	
	BA2190 (B.5.B) Costo del personale comparto ruolo sanitario)	108.251.041,94	0,61%	140.726,36				660.331,36		801.057,72	
	BA2280 (B.6.B) Costo del personale comparto ruolo professionale)	-	0,61%	-				-		-	
	BA2370 (B.7.B) Costo del personale comparto ruolo tecnico)	28.648.677,46	0,61%	37.243,28				174.756,93		212.000,21	
	BA2460 (B.8.B) Costo del personale comparto ruolo amministrativo)	12.625.280,60	0,61%	16.412,86				77.014,21		93.427,07	

BA2884 (B.14.D.9) Accantonamenti incentivi funzioni tecniche art. 113 D.lgs 50/2016 A PBA270 (B.V.4) Altri fondi incentivi funzioni tecniche art. 113 D.lgs 50/2016

ID	Descrizione sintetica	al 31/12/2019	2020					Note: Sintetico commento della valutazione operata ai fini della stima dell'accantonamento	
		PBA270 (B.V.4) Altri fondi incentivi funzioni tecniche art. 113 D.lgs 50/2016	Giroconto / riclassificazione contabile	Revisione appostazioni: per pagamenti anno N oltre il fondo - EA0370 per personale - EA0560 per altro (formazione, investimenti, ecc)	Revisione appostazioni: per riduzione del fondo - AA1090 A.9.C Altri proventi diversi	BA2884 (B.14.D.9) Accantonamenti incentivi funzioni tecniche art. 113 D.lgs 50/2016	Pagato		PBA270 (B.V.4) Altri fondi incentivi funzioni tecniche art. 113 D.Lgs 50/2016
		228.813,56	-	-	-	609.124,48	-	837.938,04	
1	Accantonamento contratti pubblici	210.000,00				596.864,76		806.864,76	
2	Accantonamento 20% Merloni per attrezzature	18.813,56				12.259,72		31.073,28	

BA2890 (B.14.D.10) Altri accantonamenti A PBA260 (B.V.3) Altri fondi per oneri e spese

ID	Controparte (indicare le iniziali e la qualifica per i contenziosi con il personale)	Descrizione sintetica	INDICARE ALTRE AZIENDE SANITARIE COINVOLTE	Anno accadimento - periodo interessato	Richieste pervenute: n° protocollo entrata	Richieste pervenute: data protocollo entrata	Valore richiesto complessivo	Stadio controversia	Esito giudizio 1° grado	Esito giudizio 2° grado	In carico ufficio legale azienda	Patrocini estero	Nominativo consulenti tributari/legali	al 31/12/2019	2020					Note: Sintetico commento della valutazione operata ai fini della stima dell'accantonamento	
														PBA260 (B.V.3) Altri fondi per oneri e spese	Giroconto / riclassificazione contabile	Revisione appostazioni: per pagamenti anno N oltre il fondo - EA0560 E.2.B.5 Altri oneri straordinari	Revisione appostazioni: per riduzione del fondo - AA1090 A.9.C Altri proventi diversi	BA2890 (B.14.D.10) Altri accantonamenti	Pagato		PBA260 (B.V.3) Altri fondi per oneri e spese
														4.234.511,76	-	-	-	411.976,10	22.913,04	4.623.574,82	
1	Accantonamento Fondo NO PROFIT sperimentazioni e farmaci													1.575.961,27				120.405,33		1.696.366,60	
2	Decreto Balduzzi													2.658.550,49				291.570,77	22.913,04	2.927.208,22	

YA0090 (Y.3) Accantonamento a F.do Imposte (Accertamenti, condoni, ecc.) A PBA000 (B.I) FONDI PER IMPOSTE, ANCHE DIFFERITE									
		al 31/12/2019	2020						
ID	Descrizione sintetica	PBA000 (B.I) FONDI PER IMPOSTE, ANCHE DIFFERITE	Giroconto / riclassificazione contabili	Revisione appostazioni: per pagamenti anno N oltre il fondo - EA0290 E.2.B.1 Oneri tributari da esercizi precedenti	Revisione appostazioni: per riduzione del fondo - AA1090 A.9.C Altri proventi diversi	YA0090 (Y.3) Accantonamento a F.do Imposte (Accertamenti, condoni, ecc.)	Pagato	PBA000 (B.I) FONDI PER IMPOSTE, ANCHE DIFFERITE	Note: Sintetico commento della valutazione operata ai fini della stima dell'accantonamento
		303.976,53	-	-	44.429,71	157.056,20	177.804,78	238.798,24	
1	accantonamento irap legge 248/205 MMMG/PLS/CA E SUMAI	11.555,59				4.304,24	2.473,78	13.386,05	
2	Y3) Accantonamento al fondo imposte personale dipendente	292.420,94			44.429,71	152.751,96	175.331,00	225.412,19	

Piano Investimenti - 2020- capitalizzato informatica

901	Azienda Osp. Padova	2020 CONS															
Inserire in questo foglio i cespiti capitalizzati entro fine esercizio 2020 provenienti da immobilizzazioni in corso accenti + nuovi acquisti																	
ASL vecchia denominazione	struttura / presidio ospedaliero	ID Piano Investimenti (calcolo automatico)	Conto dello Stato Patrimoniale	Descrizione investimento	Codice commessa o Codice Aziendale Progetto	Soggetto ad autorizzazione CRITE	Data autorizzazione CRITE	provvedimento di autorizzazione	Tipologia di lavori/modalità di acquisizione	Stato di avanzamento cespite/intervento	stima mese di acquisizione	investimento rientrante nell'ambito dell'emergenza "Covid - 19"	Valore PROGRAMMATO del cespite/intervento	● CESPITI provenienti da Immobilizzazioni in corso fino al 31/12/2019	● NUOVI ACQUISTI e INCREMENTI MIGLIORATIVI (su cespiti già esistenti) CAPITALIZZATI entro il 31/12/2020	● TOTALE CAPITALIZZATO	
TOTALI													2.861.664,74 €	0,00 €	2.861.664,74 €	2.861.664,74 €	
901.AOPadova	05090100. AZIEN	901_INF_2020_T COVID19	A.I.3) Diritti di br	Licenze covid	TCOVID19	no				cespite entrato nel processo produttivo		no	17.568,00		17.568,00	17.568,00 €	
901.AOPadova	05090100. AZIEN	901_INF_2020_I T00006	A.I.3) Diritti di br	Sviluppi applicat	IT00006	no				cespite entrato nel processo produttivo		no	604.803,15		604.803,15	604.803,15 €	
901.AOPadova	05090100. AZIEN	901_INF_2020_I T00020	A.I.3) Diritti di br	Sviluppi Applicat	IT00020	no				cespite entrato nel processo produttivo		no	22.706,80		22.706,80	22.706,80 €	
901.AOPadova	05090100. AZIEN	901_INF_2020_F INVARIE	A.I.3) Diritti di br	Progetti finanzia	FINVARIE	no				cespite entrato nel processo produttivo		no	86.619,43€		86.619,43€	86.619,43 €	
901.AOPadova	05090100. AZIEN	901_INF_2020_I T00006	A.I.5) Concessior	Licenze varie a tem	IT00006	no				cespite entrato nel processo produttivo		no	39.351,62		39.351,62	39.351,62 €	
901.AOPadova	05090100. AZIEN	901_INF_2020_F INVARIE	A.I.5) Concessior	Progetti finanzia	FINVARIE	no				cespite entrato nel processo produttivo		no	520,55€		520,55€	520,55 €	
901.AOPadova	05090100. AZIEN	901_INF_2020_I T00003	A.II.9.h.1) Macch	HW vario (Barcode	IT00003	no				cespite entrato nel processo produttivo		no	248.757,47		248.757,47	248.757,47 €	
901.AOPadova	05090100. AZIEN	901_INF_2020_I T00001	A.II.9.h.1) Macch	PC Workstation €	IT00001	no				cespite entrato nel processo produttivo		no	139.235,62		139.235,62	139.235,62 €	
901.AOPadova	05090100. AZIEN	901_INF_2020_R F 10286	A.II.9.h.1) Macch	PC in Convenzione	GRF 10286	si		DGR 1810 DEL 07/11/201		cespite entrato nel processo produttivo		no	114.852,32		114.852,32	114.852,32 €	
901.AOPadova	05090100. AZIEN	901_INF_2020_I T00018	A.II.9.h.1) Macch	Stampanti e lett	IT00018	no				cespite entrato nel processo produttivo		no	42.663,40		42.663,40	42.663,40 €	
901.AOPadova	05090100. AZIEN	901_INF_2020_I T00002	A.II.9.h.1) Macch	Server/storage p	IT00002	no				cespite entrato nel processo produttivo		no	358.719,11		358.719,11	358.719,11 €	
901.AOPadova	05090100. AZIEN	901_INF_2020_I T00007	A.II.9.h.1) Macch	Apparati di netw	IT00007	no				cespite entrato nel processo produttivo		no	571.679,80		571.679,80	571.679,80 €	
901.AOPadova	05090100. AZIEN	901_INF_2020_4 DK_FA287DIABS	A.II.9.h.1) Macch	Carrelli infermie	40K_FA287DIABS	no	04/03/2013	nota regionale prot. n.		cespite entrato nel processo produttivo		no	70.320,41		70.320,41	70.320,41 €	
901.AOPadova	05090100. AZIEN	901_INF_2020_2 020TOSA	A.II.9.h.1) Macch	Carrelli infermie	2020TOSA	no				cespite entrato nel processo produttivo		no	366.724,68		366.724,68	366.724,68 €	
901.AOPadova	05090100. AZIEN	901_INF_2020_D COVMU20	A.II.9.h.1) Macch	DONAZIONE BEN	DCOVMU20	no				cespite entrato nel processo produttivo		no	2.068,55€		2.068,55€	2.068,55 €	
901.AOPadova	05090100. AZIEN	901_INF_2020_F INVARIE	A.II.9.h.1) Macch	Progetti finanzia	FINVARIE	no				cespite entrato nel processo produttivo		no	27.590,41€		27.590,41€	27.590,41 €	
901.AOPadova	05090100. AZIEN	901_INF_2020_T COVID19	A.II.9.h.1) Macch	Acquisti vari cov	TCOVID19	no				cespite entrato nel processo produttivo		no	112.052,73€		112.052,73€	112.052,73 €	
901.AOPadova	05090100. AZIEN	901_INF_2020_F INSPER	A.II.9.h.1) Macch	Acquisti vari SPE	FINSPER	no				cespite entrato nel processo produttivo		no	35.430,69€		35.430,69€	35.430,69 €	

FONTI DI FINANZIAMENTO																		NOTE	QUADRATURA
ID Piano Investimenti (calcolo automatico)	PAA070a PAA070b PAA070d	PAA040 (a e b) PAA050 (a e b) PAA060 (a e b)	PAA080	PAA100	PAA090b PAA090c PAA090d PAA090e	PAA000	PAA130 Riserve da plusvalenze PAA140 Contributi da reinvestire	//	PDA000 Debiti per mutui (non viene iscritta alcuna riserva)	PAA090a	PAA070c	PAA070c	PAA090a	PAA090a	PAA060a	TOTALE FINANZIAMENTI 2020	//		
	● Contributi regionali in conto capitale	● Contributi statali in conto capitale	● Contributi in conto capitale da altre P.A.	● Contributi in conto capitale acquistati da soggetti privati	● Contributi vincolati destinati in parte al finanziamento di beni immobili, esclusi i finanziamenti a funzione	● Utili di esercizio	● Introiti derivanti da alienazioni	● Finanziamento temporaneo autorizzato tramite fondo di rotazione	● Entrate derivanti da contrazione di mutui autorizzati	● budget c/rite (DDR 10/2019)	● Impiego Obiettivi di piano 2018/2019/2020 per investimenti (DGR 468/2018, DGRV 481/2019 e DGRV ././.) (indirizzo V Commissione)	● Utili GSA (consolidato SSR) Cespi COVID da elenchi Azienda Zero	● Rettifiche già apportate in anni precedenti (correlata tavola 33 SP)	● Contributi aziendali in conto esercizio compresi i finanziamenti a funzione	● Cespi Finanziati con il DL 34/2020 "Rilancio" - Covid DGRV 782/2020		● Cespi in attesa di copertura finanziaria		
	0,00 €	70.320,41 €	0,00 €	2.068,55 €	150.161,08 €	0,00 €	0,00 €	0,00 €	0,00 €	0,00 €	0,00 €	0,00 €	114.852,32 €	2.524.262,38 €	0,00 €	2.861.664,74 €	0,00 €	0,00 €	
901_INF_2020_T COVID19														17.568,00		17.568,00		covid 19 AREA DIAT	0,00 €
901_INF_2020_I T00006														604.803,15		604.803,15			0,00 €
901_INF_2020_I T00020														22.706,80		22.706,80			0,00 €
901_INF_2020_F INVARIE					86.619,43€											86.619,43			0,00 €
901_INF_2020_I T00006														39.351,62		39.351,62			0,00 €
901_INF_2020_F INVARIE					520,55€											520,55			0,00 €
901_INF_2020_I T00003														248.757,47		248.757,47			0,00 €
901_INF_2020_I T00001														139.235,62		139.235,62			0,00 €
901_INF_2020_R F 10286														114.852,32 €		114.852,32			0,00 €
901_INF_2020_I T00018														42.663,40		42.663,40			0,00 €
901_INF_2020_I T00002														358.719,11		358.719,11			0,00 €
901_INF_2020_I T00007														571.679,80		571.679,80			0,00 €
901_INF_2020_4 OK_FA287DIABS		70.320,41 €														70.320,41			0,00 €
901_INF_2020_2 020TOSA														366.724,68		366.724,68		acquisti per OSA	0,00 €
901_INF_2020_D COVMU20				2.068,55												2.068,55			0,00 €
901_INF_2020_F INVARIE					27.590,41€											27.590,41			0,00 €
901_INF_2020_T COVID19														112.052,73€		112.052,73		covid 19 AREA DIAT	0,00 €
901_INF_2020_F INSPER					35.430,69€											35.430,69			0,00 €
																-			0,00 €

ID Piano Investimenti (calcolo automatico)	PAA070a PAA070b PAA070d	PAA040 (a e b) PAA050 (a e b) PAA060 (a e b)	PAA080	PAA100	PAA090b PAA090c PAA090d PAA090e	PAA000	PAA130 Riserve da plusvalenze PAA140 Contributi da reinvestire	//	PDA000 Debiti per mutui (non viene iscritta alcuna riserva)	PAA090a	PAA070c	PAA070c	PAA090a	PAA090a	PAA060a	TOTALE FINANZIAMENTI 2020	//	NOTE	QUADRATURA
	● Contributi regionali in conto capitale	● Contributi statali in conto capitale	● Contributi in conto capitale da altre P.A.	● Contributi in conto capitale acquisiti da soggetti privati	● Contributi vincolati destinati in parte al finanziamento di beni immobili, esclusi i finanziamenti a funzione	● Utili di esercizio	● Introiti derivanti da alienazioni	④ Finanziamento temporaneo autorizzato tramite fondo di rotazione	④ Entrate derivanti da contrazione di mutui autorizzati	① budget crite (DDR 10/2019)	② Impiego Obiettivi di piano 2018/2019/2020 per investimenti (DGR 468/2018, DGRV 481/2019 e DGRV -/./.) (indirizzo V Commissione)	③ Utili GSA (consolidato SSR) Cespiti COVID da elenchi Azienda Zero	④ Rettifiche già apportate in anni precedenti (correlata tavola 33 SP)	⑤ Contributi aziendali in conto esercizio compresi i finanziamenti a funzione	⑥ Cespiti Finanziati con il DL 34/2020 "Rilancio" - Covid DGRV 782/2020		⑦ Cespiti in attesa di copertura finanziaria		
	0,00 €	0,00 €	0,00 €	2.443.386,82 €	365.703,99 €	0,00 €	0,00 €	0,00 €	0,00 €	1.203.272,26 €	380.272,65 €	2.189.000,85 €	1.026.249,97 €	3.142.011,33 €	0,00 €	10.749.897,87 €	0,00 €		0,00 €
901_ATT_2020_F11096											190.320,00 €					190.320,00 €			0,00 €
901_ATT_2020_F10905										467.813,88 €						467.813,88 €			0,00 €
901_ATT_2020_F11095											15.719,70 €					15.719,70 €			0,00 €
901_ATT_2020_F10455													119.560,00 €			119.560,00 €			0,00 €
901_ATT_2020_FMASIERO19				377.716,88 €												377.716,88 €			0,00 €
901_ATT_2020_F10968										301.950,00 €						301.950,00 €			0,00 €
901_ATT_2020_F10670													785.412,21 €			785.412,21 €			0,00 €
901_ATT_2020_F11078										61.890,28 €						61.890,28 €			0,00 €
901_ATT_2020_F11079										365.571,65 €						365.571,65 €			0,00 €
901_ATT_2020_1														667.352,63 €		667.352,63 €			0,00 €
901_ATT_2020_2														1.445.707,04 €		1.445.707,04 €			0,00 €
901_ATT_2020_F11096											87.840,00 €					87.840,00 €			0,00 €
901_ATT_2020_F11096-F11079										6.046,45 €	41.411,55 €					47.458,00 €			0,00 €
901_ATT_2020_F11096											44.981,40 €					44.981,40 €			0,00 €
901_ATT_2020_F10472													121.277,76 €			121.277,76 €			0,00 €
901_ATT_2020_F1NVARIE					347.669,30 €											347.669,30 €			0,00 €
901_ATT_2020_F1NSPER					18.034,69 €											18.034,69 €			0,00 €
901_ATT_2020_D19DENC0V19				1.860.297,94 €												1.860.297,94 €		coperto da donazioni	0,00 €
901_ATT_2020_TC19COVID19														484.359,56 €		484.359,56 €		TCOVID19	0,00 €
901_ATT_2020_2020TOSA														48.702,40 €		48.702,40 €		Acquisti per Ospedale s'Antonio	0,00 €
901_ATT_2020_2020CORONA														495.889,70 €		495.889,70 €		ACQUISTI COVID19	0,00 €
901_ATT_2020_D20COVAT20				272,00 €												272,00 €			0,00 €
901_ATT_2020_F2020AT				205.100,00 €												205.100,00 €			0,00 €
901_ATT_2020_D20COVAZERO												2.189.000,85 €				2.189.000,85 €			0,00 €

901	Azienda Osp. Padova			2020 CONS	2020 - CAPITALIZZATO - ALTRO												
ASL vecchia denominazione	struttura / presidio ospedaliero	ID Piano Investimenti (calcolo automatico)	Conto dello Stato Patrimoniale	Descrizione investimento	Codice commessa o Codice Aziendale Progetto	Soggetto ad autorizzazione CRITE	Data autorizzazione e CRITE	provvedimento di autorizzazioni	Tipologia di lavori/modalità di acquisizione	Stato di avanzamento cespite/intervento	stima mese di acquisizione	investimento rientrante nell'ambito dell'emergenza "Covid-19"	Valore PROGRAMMATO del cespite/intervento	● CESPITI provenienti da Immobilizzazioni in corso fino al 31/12/2019	● NUOVI ACQUISTI e INCREMENTI MIGLIORATIVI (su cespiti già esistenti) CAPITALIZZATI entro il 31/12/2020	● TOTALE CAPITALIZZATO	
TOTALI													1.108.598,86 €	0,00 €	1.068.971,26 €	1.068.971,26 €	
1.AOPado	05090100.	901_AB_2020_1	A.II.6) Aut	3 ambulanze - a	1	NO						NO	300.000,00 €		260.372,40 €	260.372,40 €	
1.AOPado	05090100.	901_AB_2020_DCOVAZERO	A.II.6) Aut	CESPITI COVID	D	NO		DDG AZERO 249 del 21/04/2021				NO	2.000,00€		2.000,00€	2.000,00 €	
1.AOPado	05090100.	901_AB_2020_F11096	A.II.5) Mo	Carrelli porta fe	F11096	SI	16/10/2020	GR 1723/2020				NO	93.154,32€		93.154,32€	93.154,32 €	
1.AOPado	05090100.	901_AB_2020_FINVARIE	A.II.5) Mo	Mobili e arredi	FINVARIE	NO						NO	995,76€		995,76€	995,76 €	
1.AOPado	05090100.	901_AB_2020_2	A.II.5) Mo	Carrelli, bilance	2	NO						NO	225.792,74€		225.792,74€	225.792,74 €	
1.AOPado	05090100.	901_AB_2020_3	A.II.5) Mo	Sedie, cassette	3	NO						NO	52.050,08€		52.050,08€	52.050,08 €	
1.AOPado	05090100.	901_AB_2020_020CORONA	A.II.5) Mo	Arredi vari per	€2020COR	NO						NO	63.489,65€		63.489,65€	63.489,65 €	
1.AOPado	05090100.	901_AB_2020_F2020AS	A.II.5) Mo	DONAZIONE BE	F2020AS	NO						NO	3.222,74€		3.222,74€	3.222,74 €	
1.AOPado	05090100.	901_AB_2020_DDENCOV19	A.II.5) Mo	ACQUISTI CON	DDENCOV	NO						NO	2.222,84€		2.222,84€	2.222,84 €	
1.AOPado	05090100.	901_AB_2020_RF10250_T1568	A.II.8.a) A	Armadi porta d	RF10250_	SI	10/09/2015	DGRV n. 1332 del 09/10/2015				NO	48.647,50€		48.647,50€	48.647,50 €	
1.AOPado	05090100.	901_AB_2020_4	A.II.8.a) A	Altri beni vari -	4	NO						NO	39.190,34€		39.190,34€	39.190,34 €	
1.AOPado	05090100.	901_AB_2020_FINVARIE	A.II.8.a) A	Altri beni per p	FINVARIE	NO						NO	1.033,34€		1.033,34€	1.033,34 €	
1.AOPado	05090100.	901_AB_2020_FINSPER	A.II.8.a) A	Altri beni per sp	FINSPER	NO						NO	722,24€		722,24€	722,24 €	
1.AOPado	05090100.	901_AB_2020_020CORONA	A.II.8.a) A	Altri beni per e	€2020COR	NO						NO	26.352,00€		26.352,00€	26.352,00 €	
1.AOPado	05090100.	901_AB_2020_F2020AB	A.II.8.a) A	DONAZIONE BE	F2020AB	NO						NO	3.657,64€		3.657,64€	3.657,64 €	
1.AOPado	05090100.	901_AB_2020_TCOVID19	A.II.8.a) A	Altri beni per c	TCOVID19	NO						NO	112.008,81€		112.008,81€	112.008,81 €	
1.AOPado	05090100.	901_AB_2020_DCOVAB20	A.II.8.a) A	DONAZIONE BE	D	NO						NO	47,47€		47,47€	47,47 €	
1.AOPado	05090100.	901_AB_2020_DDENCOV19	A.II.8.a) A	ACQUISTI CON	DDENCOV	NO						NO	2.232,60€		2.232,60€	2.232,60 €	
1.AOPado	05090100.	901_AB_2020_DCOVAZERO	A.II.8.a) A	CESPITI COVID	D	NO		DDG AZERO 249 del 21/04/2021				NO	131.778,79€		131.778,79€	131.778,79 €	

FONTI DI FINANZIAMENTO																			
ID Piano Investimenti (calcolo automatico)	PAA070a PAA070b PAA070d	PAA040 (a e b) PAA050 (a e b) PAA060 (a e b)	PAA080	PAA100	PAA090b PAA090c PAA090d PAA090e	PAA000	PAA130 Riserve da plusvalenze PAA140 Contributi da reinvestire	//	PDA000 Debiti per mutui (non viene iscritta alcuna riserva)	PAA090a	PAA070c	PAA070c	PAA090a	PAA090a	PAA060a	TOTALE FINANZIAMENTI 2020	//	NOTE	QUADRATURA
	1 Contributi regionali in conto capitale	2 Contributi statali in conto capitale	3 Contributi in conto capitale da altre P.A.	4 Contributi in conto capitale acquisiti da soggetti privati	5 Contributi vincolati destinati in parte al finanziamento di beni immobili, esclusi i finanziamenti a funzione	6 Utili di esercizio	7 Introiti derivanti da alienazioni	8 Finanziamento temporaneo autorizzato o tramite fondo di rotazione	9 Entrate derivanti da contrazioni di mutui autorizzati	10 budget crite (DDR 10/2019)	11 Impiego Obiettivi di piano 2018/2019/2020 per investimenti (DGR 468/2018, DGRV 481/2019 e DGRV /...)	12 Utili GSA (consolidato SSR) Cespi COVID da elenchi Azienda Zero	13 Rettifiche già apportate in anni precedenti (correlata tavola 33 SP)	14 Contributi aziendali in conto esercizio compresi i finanziamenti a funzione	15 Cespi Finanziati con il DL 34/2020 "Rilancio" - Covid DGRV 782/2020	16 Cespi in attesa di copertura finanziaria	17		
	0,00 €	48.647,50 €	0,00 €	11.383,29 €	2.751,34 €	0,00 €	0,00 €	0,00 €	0,00 €	0,00 €	93.154,32 €	133.778,79 €	0,00 €	779.256,02 €	0,00 €	1.068.971,26 €	0,00 €		0,00 €
901_AB_2020_1														260.372,40 €		260.372,40			0,00 €
901_AB_2020_D COVAZERO												2.000,00				2.000,00			0,00 €
901_AB_2020_F 11096											93.154,32					93.154,32			0,00 €
901_AB_2020_FI NVARIE					995,76€											995,76			0,00 €
901_AB_2020_2														225.792,74 €		225.792,74			0,00 €
901_AB_2020_3														52.050,08 €		52.050,08			0,00 €
901_AB_2020_2 020CORONA														63.489,65 €		63.489,65		ACQUISTI COVID19	0,00 €
901_AB_2020_F 2020AS				3.222,74 €												3.222,74			0,00 €
901_AB_2020_D DENCOV19				2.222,84 €												2.222,84			0,00 €
901_AB_2020_R F10250_T1568		48.647,50 €														48.647,50			0,00 €
901_AB_2020_4														39.190,34 €		39.190,34			0,00 €
901_AB_2020_FI NVARIE					1.033,34€											1.033,34			0,00 €
901_AB_2020_FI NSPER					722,24 €											722,24			0,00 €
901_AB_2020_2 020CORONA														26.352,00 €		26.352,00			0,00 €
901_AB_2020_F 2020AB				3.657,64 €												3.657,64			0,00 €
901_AB_2020_T COVID19														112.008,81€		112.008,81		COVID 19	0,00 €
901_AB_2020_D COVAB20				47,47												47,47		ACQUISTI COVID19	0,00 €
901_AB_2020_D DENCOV19				2232,6												2.232,60			0,00 €
901_AB_2020_D COVAZERO											131778,79					131.778,79			0,00 €

501	Azienda Osp. Padova			2020		2020 - IMMOBILIZZAZIONI IN CORSO													
ASL vecchia denominazione	struttura / presidio ospedaliero	ID Piano Investimenti (calcolo automatico)	Costo dello Stato Patrimoniale	Descrizione investimento		Codice commessa o Codice Aziendale Progetto	Soggetto ad autorizzazione CRTE	Data autorizzazione CRTE	provvedimento di autorizzazione	Tipologia di lavori/modalità di acquisizione	Stato di avanzamento esperte/intervento	stima mese di acquisizione	investimento rientrante nell'ambito dell'emergenza "Covid-19"	Valore PROGRAMMATO del capitale/intervento	● CESPITI provenienti da immobilizzazioni in corso fino al 31/12/2019	● NUOVI ACQUISTI e INCREMENTI MIGLIORATIVI (su cespiti già esistenti) NON CAPITALIZZATI a 31/12/2020	● TOTALE CAPITALIZZATO		
TOTALI														157.341.443,99 €	11.263.477,65 €	6.206.489,89 €	17.469.967,54 €		
901.AOPadova	05090100. AZIENDA OSPEDALIERA PADOVA	901_IMMV_2020_4 0K_TA287		A.I.4.d.2.a	Polinclinico e interventi strutturali e impiantistici per il miglioramento funzionale e di sicurezza dell'area	40K_TA287			nota regionale prot. n. 17695 del 24/04/2013					NO	40.000.000,00 €	8.023.791,01 €	2.598.684,92 €	10.622.475,93 €	
901.AOPadova	05090100. AZIENDA OSPEDALIERA PADOVA	901_IMMV_2020_2 2M_T1547		A.I.4.d.2.a	Lavori di installazione nuovo angiografo Istituto di Radiologia	22M_T1547			DGRV 2292/2014 E DGRV N. 466/2017					NO	13.058,51 €		13.058,51 €	13.058,51 €	
901.AOPadova	05090100. AZIENDA OSPEDALIERA PADOVA	901_IMMV_2020_2 2M_T1562		A.II.9.b) F	1562 Lavori di realizzazione del servizio di Anatomia Patologica presso l' edificio Giustiniano corpo est 1° piano e corpo centrale sud 3° piano	22M_T1562			DGRV 2292/2014 E DGRV N. 466/2017					NO	4.500.000,00 €	65.377,00 €	85.913,40 €	151.290,40 €	
901.AOPadova	05090100. AZIENDA OSPEDALIERA PADOVA	901_IMMV_2020 RF10695_T1624_1 606		A.I.4.d.2.a	1624_1606 Adeguamento sismico ottavo piano dell'edificio Corpo Trattamenti Polinclinico	RF10695_T1624_1606			DDR 84 del 02/09/2019					NO	1.500.000,00 €	20.300,75 €	4.559,40 €	24.860,15 €	
901.AOPadova	05090100. AZIENDA OSPEDALIERA PADOVA	901_IMMV_2020 RF10695_T1606		A.II.9.b) F	1606 Lavori di miglioramento sismico dell'edificio B del Campus Biomedico Pietro d'Abano di Via Orus	RF10695_T1606			DDR 84 del 02/09/2019					NO	1.300.000,00 €	45.274,69 €		45.274,69 €	
901.AOPadova	05090100. AZIENDA OSPEDALIERA PADOVA	901_IMMV_2020_1 03/15_T1595		A.II.9.b) F	1595 Costruzione nuovo edificio per la pediatria	103/15_T1595			DGR 103/15					NO	43.430.000,00 €	828.493,41 €	699.794,90 €	1.528.288,31 €	
901.AOPadova	05090100. AZIENDA OSPEDALIERA PADOVA	901_IMMV_2020_2 2M_T1574		A.II.9.c) In	Realizzazione collegamento impianto antincendio Giustiniano Menoblocco	22M_T1574			DGRV 2292/2014 E DGRV N. 466/2017					NO	310.000,00 €	2.486,85 €		2.486,85 €	
901.AOPadova	05090100. AZIENDA OSPEDALIERA PADOVA	901_IMMV_2020_2 2M_T1575		A.II.9.c) In	Realizzazione vasca di accumulo antincendio zona est	22M_T1575			DGRV 2292/2014 E DGRV N. 466/2017					NO	2.950.000,00 €	7.124,31 €		7.124,31 €	
901.AOPadova	05090100. AZIENDA OSPEDALIERA PADOVA	901_IMMV_2020_ A402		A.II.9.c) In	Lavori di manutenzione straordinaria degli impianti elettrici e speciali di sicurezza e di comunicazione dei fabbricati aziendali.	A402								NO	6.650.000,00 €			39.762,92 €	
901.AOPadova	05090100. AZIENDA OSPEDALIERA PADOVA	901_IMMV_2020_2 2M_T1480A		A.II.9.b) F	Lavori di realizzazione del nuovo centro immunotrasfusionale al 3° piano dell' edificio Monoblocco Corpo Trattamenti	22M_T1480A			DGRV 2292/2014 E DGRV N. 466/2017					NO	3.250.000,00 €	609.868,70 €	656.613,76 €	1.266.482,46 €	
901.AOPadova	05090100. AZIENDA OSPEDALIERA PADOVA	901_IMMV_2020_2 2M_T1569		A.II.9.b) F	Lavori a adeguamento prevenzione incendi Monoblocco	22M_T1569			DGRV 2292/2014 E DGRV N. 466/2017					NO	840.000,00 €	27.025,44 €	6.885,68 €	33.911,12 €	
901.AOPadova	05090100. AZIENDA OSPEDALIERA PADOVA	901_IMMV_2020_ NO_T2001		A.II.9.b) F	Nuovo Polo del la Salute - Ospedale Pol iclinico di Padova.	NO_T2001			DGR 103/15					NO	20.427,87 €	55.810,31 €	228.427,29 €	284.237,60 €	
901.AOPadova	05090100. AZIENDA OSPEDALIERA PADOVA	901_IMMV_2020_4 0K_TA287		A.II.9.b) F	Ristrutturazione Polinclinico e interventi strutturali ed impiantistici per il miglioramento funzionale e di sicurezza dell'Area Materno Infantile	40K_TA287			nota regionale prot. n. 17695 del 24/04/2013					NO	40.000.000,00 €	115.579,23 €	1.778,19 €	117.357,42 €	
901.AOPadova	05090100. AZIENDA OSPEDALIERA PADOVA	901_IMMV_2020_2 2M_T1592		A.I.4.d.2.a	Nuovo montalettighe a servizio della Clinica Ostetrica	22M_T1592			DGRV 2292/2014 E DGRV N. 466/2017					NO	4.812,03 €	4.812,03 €		4.812,03 €	
901.AOPadova	05090100. AZIENDA OSPEDALIERA PADOVA	901_IMMV_2020_4 0K_T1615		A.I.4.d.2.a	Contributo per la ristrutturazione Polinclinico corpo trattamenti - opere di completamento per la realizzazione studi medici 9 piano - T1615 T1PED	40K_T1615			nota regionale prot. n. 17695 del 24/04/2013					NO	2.642,87 €		2.642,87 €	2.642,87 €	
901.AOPadova	05090100. AZIENDA OSPEDALIERA PADOVA	901_IMMV_2020_2 2M_T1586		A.II.9.b) F	Lavori impiantistici adeguamento quadro elettrico e centralizzazione frigoriferi Via Orus	22M_T1586			DGRV 2292/2014 E DGRV N. 466/2017					NO	420.000,00 €	468.350,80 €	6.527,98 €	474.878,78 €	
901.AOPadova	05090100. AZIENDA OSPEDALIERA PADOVA	901_IMMV_2020_2 2M_T1586		A.II.9.c) In	Lavori impiantistici adeguamento quadro elettrico e centralizzazione frigoriferi Via Orus	22M_T1586			DGRV 2292/2014 E DGRV N. 466/2017					NO	420.000,00 €			14.678,86 €	
901.AOPadova	05090100. AZIENDA OSPEDALIERA PADOVA	901_IMMV_2020_2 2M_T1632		A.II.9.c) In	Fornitura e posa in opera di gruppi frigorifero presso Clinica Ostetrica, Neurochirurgia, Cardiocirurgia e Palazzina Servizi	22M_T1632			DGRV 2292/2014 E DGRV N. 466/2017					NO	185.163,00 €			145.570,40 €	
901.AOPadova	05090100. AZIENDA OSPEDALIERA PADOVA	901_IMMV_2020_ A380		A.II.9.c) In	Lavori di manutenzione impianti elettrici e di sicurezza dei fabbricati aziendali	A380								NO	2.510.000,00 €	959.281,67 €	897.986,12 €	1.857.267,79 €	
901.AOPadova	05090100. AZIENDA OSPEDALIERA PADOVA	901_IMMV_2020_ A381		A.II.9.c) In	Lavori di manutenzione opere edili ed affini dei fabbricati aziendali	A381								NO	2.500.000,00 €	7.627,64 €		7.627,64 €	
901.AOPadova	05090100. AZIENDA OSPEDALIERA PADOVA	901_IMMV_2020_ A385		A.II.9.c) In	Lavori di manutenzione opere da fabbro e falegnamerie	A385								NO	2.530.000,00 €	4.704,00 €		4.704,00 €	
901.AOPadova	05090100. AZIENDA OSPEDALIERA PADOVA	901_IMMV_2020_ A367		A.II.9.c) In	Lavori di manutenzione - opere da pittore - dei fabbricati aziendali	A367								NO	1.230.000,00 €	6.767,95 €		6.767,95 €	
901.AOPadova	05090100. AZIENDA OSPEDALIERA PADOVA	901_IMMV_2020_ A391		A.II.9.c) In	Lavori di manutenzione degli impianto termomeccanici e gas medicinali	A391								NO	1.800.000,00 €	10.801,86 €	558.380,48 €	569.182,34 €	
901.AOPadova	05090100. AZIENDA OSPEDALIERA PADOVA	901_IMMV_2020 RF11147		A.II.9.c) In	Lavori di manutenzione e opere straordinarie per far fronte alla fase 1 dell'emergenza sanitaria da COVID 19- Ospedale Civile "Polinclinico" di Padova	RF11147			DDR 23 DEL 18/12/2020					NO	54.668,12 €			54.668,12 €	
901.AOPadova	05090100. AZIENDA OSPEDALIERA PADOVA	901_IMMV_2020_2 2M_T1592		A.I.4.d.2.a	Nuovo montalettighe a servizio della Clinica Ostetrica	22M_T1592			DGRV 2292/2014 E DGRV N. 466/2017					NO	495.000,00 €		19.832,49 €	19.832,49 €	
901.AOPadova	05090100. AZIENDA OSPEDALIERA PADOVA	901_IMMV_2020_2 2M_T1632		A.I.4.d.2.a	Fornitura e posa in opera di gruppi frigorifero presso Clinica Ostetrica, Neurochirurgia, Cardiocirurgia e Palazzina Servizi	22M_T1632			DGRV 2292/2014 E DGRV N. 466/2017					NO	185.163,00 €			38.952,60 €	
901.AOPadova	05090100. AZIENDA OSPEDALIERA PADOVA	901_IMMV_2020_2 2M_T1634		A.I.4.d.2.a	Lavori con fornitura e posa di un ascensore da installare presso la Clinica Ostetrica dell'Azienda Ospedale - Università Padova	22M_T1634			DGRV 2292/2014 E DGRV N. 466/2017					NO	147.000,00 €			38.262,41 €	
901.AOPadova	05090100. AZIENDA OSPEDALIERA PADOVA	901_IMMV_2020_4 0K_TA287		A.I.4.d.2.a	Polinclinico e interventi strutturali e impiantistici per il miglioramento funzionale e di sicurezza dell'area materno- infantile dell'Azienda Ospedaliera di Padova- Comm. A287 -	40K_TA287			nota regionale prot. n. 17695 del 24/04/2013					NO	93.508,59 €		93.508,59 €	93.508,59 €	

ID Piano Investimenti (calcolo automatico)	FONTI DI FINANZIAMENTO															TOTALE FINANZIAMENTI 2020	//	NOTE
	PAA070a PAA070b PAA070d	PAA040 (a e b) PAA050 (a e b) PAA060 (a e b)	PAA080	PAA100	PAA090b PAA090c PAA090d PAA090e	PAA150	PAA130 Riserve da plusvalenz e PAA140 Contributi da reinvestir e	//	PDA000 Debiti per mutui (non viene iscritta alcuna riserva)	PAA090a	PAA070c	PAA070c	PAA090a	PAA090a	PAA060a			
	1	2	3	4	5	6	7	8	9	10	11	12	13	14	15			
Contributi regionali in conto capitale	Contributi statali in conto capitale	Contributi in conto capitale da altre P.A.	Contributi in conto capitale	Contributi vincolati destinati in esercizio al	Utili di esercizio	Introriti derivanti da alienazioni	Finanziamento temporaneo	Entrate derivanti da contratto	budget crite (DIR 10/2019)	Impiego Obiettivi di piano 2019/2021	Utili GSA (consolidato SSR) Cespiti	Rettifiche già apportate in anni precedenti (consolidato)	Contributi aziendali in conto esercizio	Cespiti Finanziati con il DL	Cespiti in attesa di consuntiva			
	2.486,85 €	10.958.144,90 €	0,00 €	0,00 €	0,00 €	0,00 €	0,00 €	0,00 €	0,00 €	0,00 €	0,00 €	0,00 €	4.016.898,84 €	2.485.312,64 €	0,00 €	17.462.843,23 €	0,00 €	
901_IMM_2020_4 OK_TA287		10.622.475,93 €														10.622.475,93		
901_IMM_2020_2 ZM_T1547													13.058,51 €			13.058,51		
901_IMM_2020_2 ZM_T1562													151.290,40 €			151.290,40		
901_IMM_2020_1 RF10695_T1624_1 606		24.860,15 €														24.860,15		
901_IMM_2020_1 RF10695_T1606		45.274,69 €														45.274,69		
901_IMM_2020_1 Q3/15_T1595													1.528.288,31 €			1.528.288,31		
901_IMM_2020_2 ZM_T1574	2.486,85 €															2.486,85		
901_IMM_2020_2 ZM_T1575													0,00 €			-		
901_IMM_2020_2 A402														39.762,92 €		39.762,92		
901_IMM_2020_2 ZM_T1480A													1.266.482,46 €			1.266.482,46		
901_IMM_2020_2 ZM_T1569													33.911,12 €			33.911,12		
901_IMM_2020_1 NO_T2001													284.237,60 €			284.237,60		
901_IMM_2020_4 OK_TA287		117.357,42 €														117.357,42		
901_IMM_2020_2 ZM_T1592													4.812,03 €			4.812,03		
901_IMM_2020_4 OK_T1615													2.642,87 €			2.642,87		
901_IMM_2020_2 ZM_T1586													474.878,78 €			474.878,78		
901_IMM_2020_2 ZM_T1586													14.678,86 €			14.678,86		
901_IMM_2020_2 ZM_T1632													145.570,40 €			145.570,40		
901_IMM_2020_1 A380														1.857.267,79 €		1.857.267,79		
901_IMM_2020_1 A381														7.627,64 €		7.627,64		
901_IMM_2020_1 A385														4.704,00 €		4.704,00		
901_IMM_2020_1 A367														6.767,95 €		6.767,95		
901_IMM_2020_1 A391														569.182,34 €		569.182,34		
901_IMM_2020_1 RF11147		54.668,12 €														54.668,12		
901_IMM_2020_2 ZM_T1592													19.832,49 €			19.832,49		
901_IMM_2020_2 ZM_T1632													38.952,60 €			38.952,60		
901_IMM_2020_2 ZM_T1634													38.262,41 €			38.262,41		
901_IMM_2020_4 OK_TA287		93.508,59 €														93.508,59		

ATTESTAZIONE DI PUBBLICAZIONE

La presente deliberazione e' stata pubblicata in copia all'Albo di questa Azienda Ospedaliera di Padova per 15 giorni consecutivi dal

Il Direttore
UOC AFFARI GENERALI
(Avv.Maria Grazia Cali)

CERTIFICAZIONE DI ESECUTIVITA'

La presente deliberazione e' divenuta esecutiva il 15/6/2021

Il Direttore
UOC AFFARI GENERALI
(Avv.Maria Grazia Cali)

Copia composta di n°479 fogli (incluso il presente) della delibera n. 1068 del 15/6/2021 firmata digitalmente dal Direttore Generale e conservata secondo la normativa vigente presso Infocert S.p.a.

Padova, li

Il Direttore
UOC AFFARI GENERALI
(Avv.Maria Grazia Cali)
